

EMPRESAS GAZELA 2022



ccdrcc

comissão de coordenação e
desenvolvimento regional do centro



FICHA TÉCNICA

TÍTULO

As 104 empresas gazela
da Região Centro em 2022

EDITOR

Comissão de Coordenação e
Desenvolvimento Regional do Centro

RESPONSÁVEL TÉCNICO

Direção de Serviços de
Desenvolvimento Regional

DATA DE EDIÇÃO

Abril de 2023



AS 104 EMPRESAS GAZELA DA REGIÃO CENTRO EM 2022

INTRODUÇÃO

A Comissão de Coordenação e Desenvolvimento Regional do Centro (CCDRC) efetuou, pelo décimo primeiro ano consecutivo, o apuramento das empresas gazela existentes na Região Centro em 2022, com base em informação económica disponível para 2021.

O conceito de empresa «gazela» assumido internacionalmente corresponde a empresas jovens (idade igual ou inferior a cinco anos no início do período de observação) e com elevados ritmos de crescimento, sustentados ao longo do tempo. São organizações inovadoras, capazes de se posicionarem de forma diferenciadora nos mercados, nos quais afirmam a sua competitividade e constroem sucesso a um ritmo acelerado, contribuindo fortemente para a criação de emprego.

Estas empresas representam uma pequena percentagem do universo empresarial, mas cada uma delas tem uma importância fulcral nas dinâmicas de emprego e de riqueza que geram na região. São empresas com ritmos de crescimento muito elevados (acima de 20,0% ao ano) e com uma criação de postos de trabalho muito significativa, mesmo num contexto económico adverso.

A CCDRC identificou as empresas gazela para o ano de 2022, que são aquelas que cumulativamente:

- » Apresentam crescimentos do volume de negócios superiores a 20,0% ao ano em 2019, 2020 e 2021;
- » Foram constituídas a partir de 2013 e possuem a sua sede na Região Centro;
- » Empregavam pelo menos 10 trabalhadores em 2021;
- » Possuíam faturação igual ou superior a 500 mil euros em 2021.

Mais recentemente, outras entidades passaram a proceder ao apuramento das empresas gazela, designadamente o Instituto Nacional de Estatística (INE) e o IAPMEI — Agência para a Competitividade e Inovação, I. P., utilizando para o efeito critérios diferentes. Por exemplo, para o INE a definição de gazela corresponde a «empresa até cinco anos de idade com um crescimento médio anual superior a 10% ao longo de um período de três anos. O crescimento médio anual é medido em termos do número de pessoas ao serviço remuneradas». Para o IAPMEI, o conceito de gazela refere-se a «empresa até cinco anos de idade com uma taxa de crescimento médio anual superior a 20% em cada um dos três últimos anos sendo o crescimento medido em termos de volume de negócios».

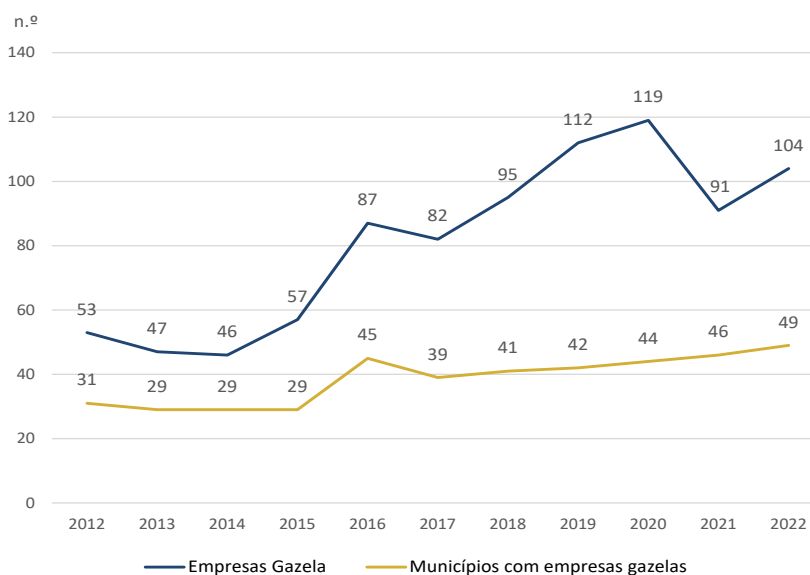
CARACTERIZAÇÃO DAS EMPRESAS GAZELA 2022

Cento e quatro empresas gazela, na Região Centro, em 2022

De acordo com os critérios descritos foram identificadas 104 empresas gazela na Região Centro, em 2022, cuja listagem se apresenta em anexo¹.

Pela terceira vez, desde que a CCDRC efetua este apuramento, o número de empresas gazela na Região Centro ultrapassa a centena. Em termos comparativos, o número de empresas gazela identificadas aumentou (14%) face ao ano de 2021, passando de 91 para 104 empresas. Este acréscimo traduz um contexto de recuperação da atividade económica das empresas da região face à contração observada no ano anterior, que se deveu, em grande parte, às medidas em vigor devido à pandemia por Covid-19. Já quanto aos municípios onde estas empresas estão localizadas, verifica-se que, este ano, se atinge o maior número de municípios com empresas gazela, de toda a série.

EVOLUÇÃO DAS EMPRESAS GAZELA E DOS MUNICÍPIOS COM GAZELAS DA REGIÃO CENTRO

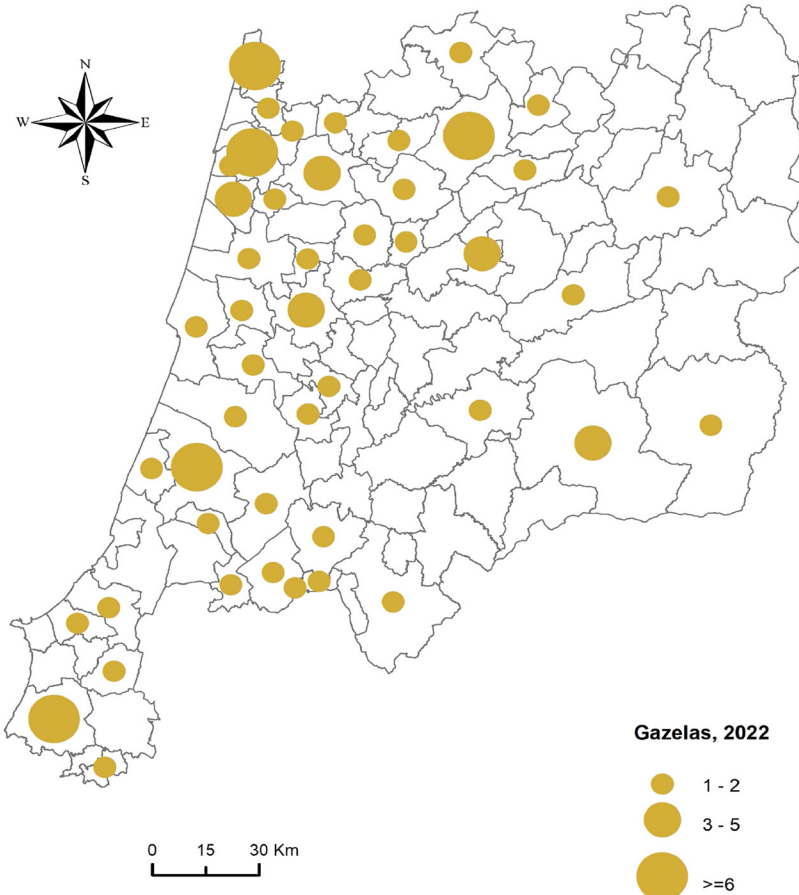


Desta forma, em termos de distribuição geográfica, as empresas gazela estão cada vez mais disseminadas pelo território, repartindo-se, em 2022, por 49 municípios da Região Centro, sendo os municípios de Leiria e Viseu (com 9 empresas cada), os que têm um maior número, seguidos pelos municípios de Aveiro e Torres Vedras (com 6 empresas cada) e Ovar (5). Com quatro e três empresas gazela surgem, os municípios de Águeda e Coimbra (com 4 empresas cada), Castelo Branco (3), Oliveira do Hospital (3) e Vagos (3). Os municípios de Abrantes, Batalha, Caldas da Rainha, Cantanhede, Covilhã, Figueira da Foz, Guarda, Idanha-a-Nova, Ílhavo, Marinha Grande, Ourém, Penacova e Vouzela apresentam duas empresas gazela, cada. Em termos sub-regionais, destacam-se os territórios correspondentes às NUTS III da Região de Aveiro (24), Região de Coimbra (18), Viseu Dão Lafões (16), Região de Leiria (15) e o Oeste (11). A maioria das empresas gazela (65%) continuam concentradas nas quatro NUTS III do litoral da Região Centro, tendo-se, no entanto, observado, uma diminuição gradual desta percentagem (face a 2019, a diferença é de 19 pontos percentuais), o que evidencia uma cada vez maior dinamização empresarial do interior da Região Centro.

¹ São listadas apenas as empresas que autorizam a sua divulgação.

DISTRIBUIÇÃO GEOGRÁFICA DAS EMPRESAS GAZELA DA REGIÃO CENTRO

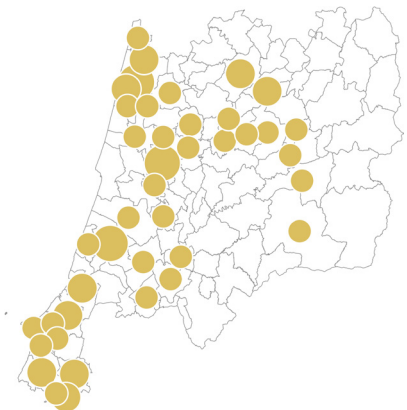
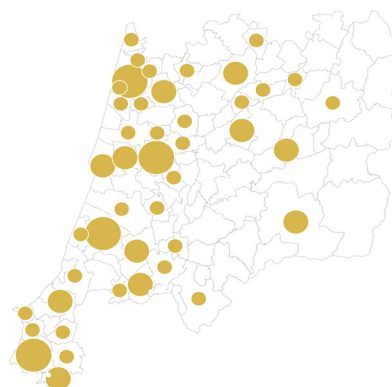
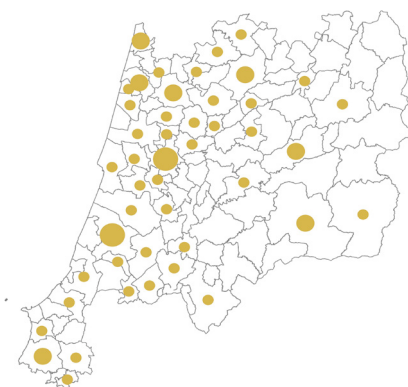
2022



2021

2020

2019



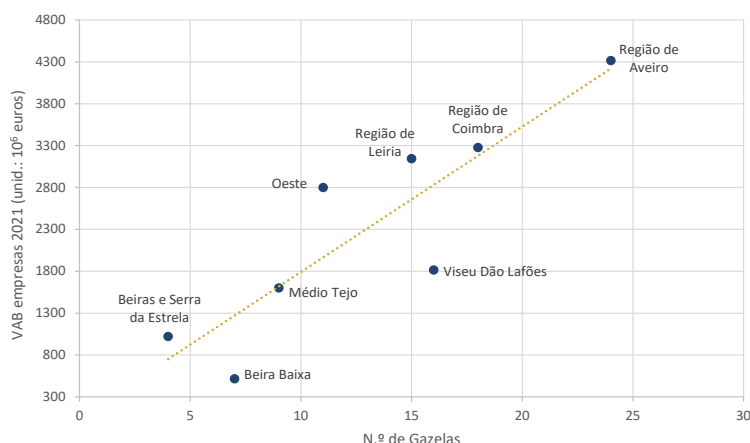
Em termos de posicionamento relativo das sub-regiões, com base no número total de empresas gazela, verificamos que, nos últimos anos, a Região de Aveiro e a Região de Coimbra têm consolidado os dois primeiros lugares. Nota de destaque, igualmente para a sub-região de Viseu Dão Lafões, que melhorou bastante a sua posição. Por outro lado, nos últimos anos, observa-se uma redução do número de empresas gazela no Oeste, estando agora na quinta posição, quando entre os anos de 2017 e 2020 ocupou o primeiro e segundo lugar.

POSICIONAMENTO RELATIVO DAS NUTS III, COM BASE NO N.º TOTAL DE EMPRESAS GAZELA

	2022	2021	2020	2019	2018	2017
Região de Aveiro	1.º	1.º	1.º	1.º	2.º	3.º
Região de Coimbra	2.º	2.º	2.º	3.º	2.º	1.º
Viseu Dão Lafões	3.º	5.º	5.º	6.º	4.º	4.º
Região de Leiria	4.º	3.º	3.º	4.º	3.º	5.º
Oeste	5.º	4.º	2.º	2.º	1.º	2.º
Médio Tejo	6.º	6.º	4.º	5.º	5.º	6.º
Beira Baixa	7.º	8.º	7.º	7.º	7.º	8.º
Beiras e Serra da Estrela	8.º	7.º	6.º	7.º	6.º	7.º

Ainda assim, não obstante o destaque da sub-região Viseu Dão Lafões no número de empresas gazela, persiste um padrão visível quando relacionamos o número de empresas gazela com o Valor Acrescentado Bruto (VAB) de todas as empresas, em que se destacam dois grupos de sub-regiões, o primeiro correspondente às NUTS III do litoral e o segundo referente às restantes quatro NUTS III: Beira Baixa, Beiras e Serra da Estrela, Médio Tejo e Viseu Dão Lafões, evidenciando uma relação entre a densidade empresarial e consequente criação de valor registada nas NUTS III e a existência de empresas gazela.

EMPRESAS GAZELA 2022 E VAB DO TOTAL DE EMPRESAS 2021 POR NUTS III



Em termos do ano de constituição da empresa, verifica-se que quase dois terços das empresas gazela apuradas foram constituídas nos anos de 2018 (23%), 2017 (25%) e 2016 (17%). Em 2015 foram constituídas 15 empresas gazelas, em 2014 constituíram-se 13 empresas gazela (representando respetivamente 17% e 14% do total). No ano de 2013, ocorreu o menor número de constituições de empresas gazela, com apenas oito (8%). A maioria das empresas gazela 2022 foram constituídas sob a forma jurídica de sociedade por quotas (60%), sendo as restantes sociedades unipessoais por quotas (28%) e sociedades anónimas (12%).

Analisando a dimensão das empresas, destacam-se as pequenas (82%) e médias (11%) empresas, que no seu conjunto representam 93% do total das gazelas de 2022. As microempresas são apenas cinco e estão distribuídas por quatro municípios (Caldas da Rainha, Coimbra, Ourém e Torres Vedras) abrangendo sub-regiões diferentes. As empresas gazela de grande dimensão são apenas duas e localizam-se em Coimbra e Tondela.

Face aos anteriores apuramentos, realizados por esta CCDR, 40 empresas acumularam a distinção em 2021 e 2022. Quinze destas empresas já acumulam esta distinção há três anos consecutivos e duas pelo quarto ano consecutivo: Engrenagens do Centro, Lda. e Luzboa – Comercialização de Energia, Lda. No entanto, a nota de maior destaque, por serem empresas gazela pelo quinto ano consecutivo (desde 2018), vai para as empresas: Albacentro, Lda. e Reninstal - Unipessoal, Lda.

Mais de um terço das empresas gazela são da Indústria transformadora

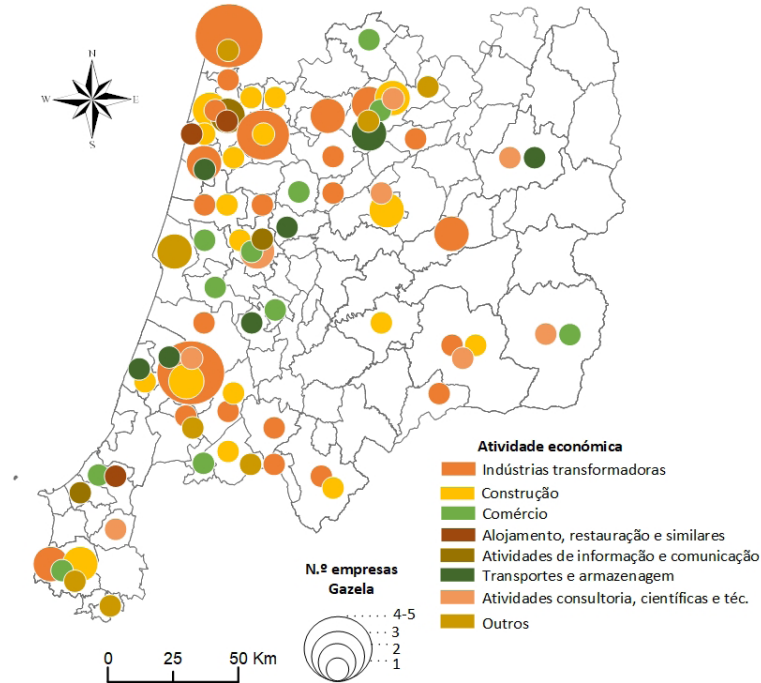
As empresas gazela 2022, apresentam alguma concentração setorial abrangendo, no entanto, setores tradicionais e setores de base tecnológica.

Agregando as empresas gazela por atividade económica, destaca-se a indústria transformadora (36%) que concentra mais de um terço das empresas gazela e em conjunto com a construção (20%) representam mais de metade das empresas gazela da região. Cerca de 13% das empresas gazela são do setor do comércio. De seguida, surgem as atividades económicas de transportes e armazenagem (8%), de consultoria, científicas e técnicas (7%) de informação e de comunicação e administrativas e serviços de apoio (4% cada), como as mais representativas. Em relação aos anteriores apuramentos, destaca-se a indústria transformadora, que reforçou significativamente a sua importância, sendo novamente a atividade económica com mais empresas gazela, e a construção, que também aumentou o seu peso relativo.

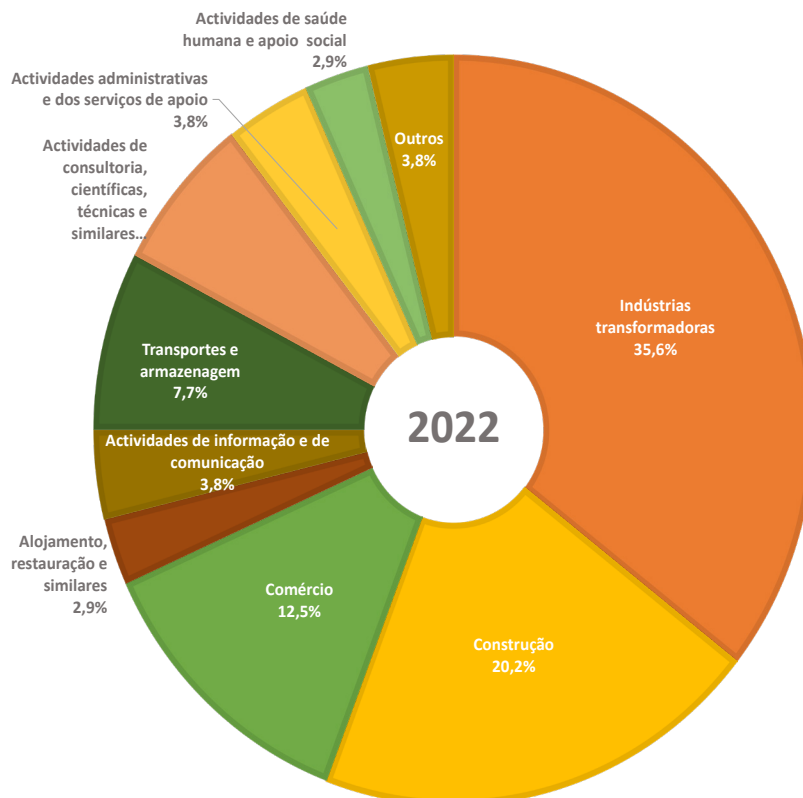
DISTRIBUIÇÃO DAS EMPRESAS GAZELA DA REGIÃO CENTRO POR ATIVIDADE ECONÓMICA

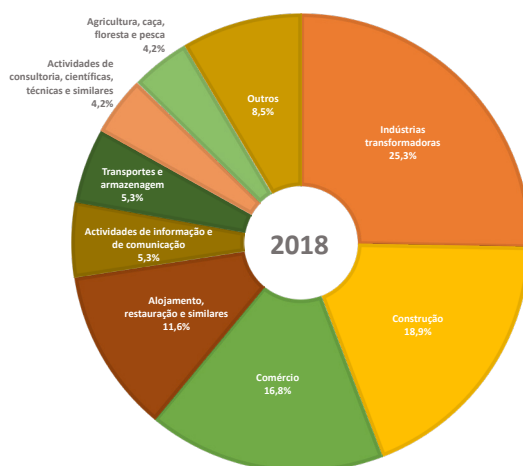
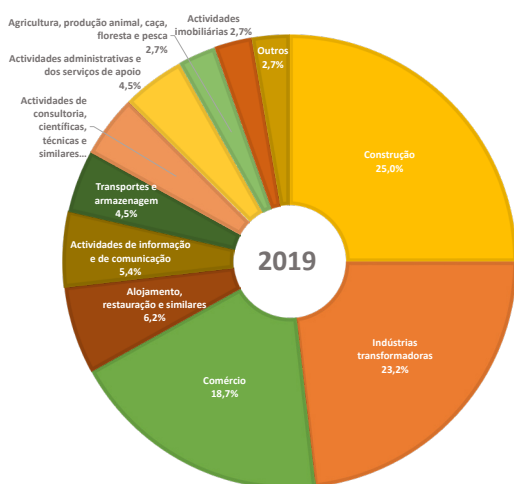
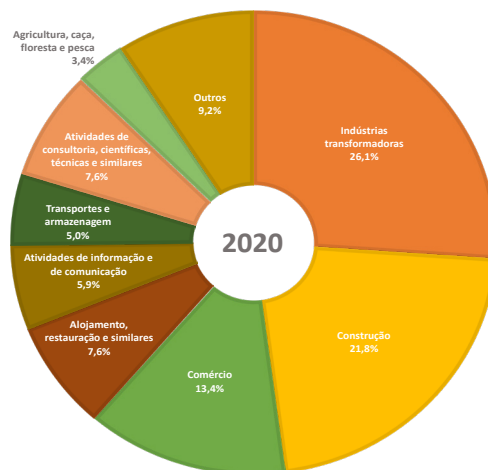
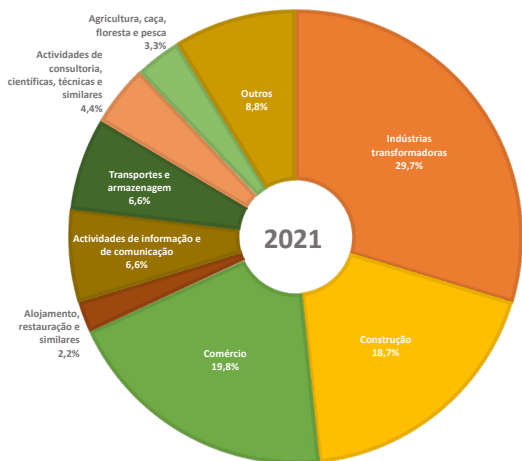
Atividades Económicas	2022		2021		2020		2019		2018	
	Total N.º	Peso no total %	Total N.º	Peso no total %	Total N.º	Peso no total %	Total N.º	Peso no total %	Total N.º	Peso no total %
Indústrias transformadoras	37	35,6	27	29,7	31	26,1	26	23,2	24	25,3
Construção	21	20,2	17	18,7	26	21,8	28	25,0	18	18,9
Comércio por grosso e a retalho; reparação de veículos automóveis e motociclos	13	12,5	18	19,8	16	13,4	21	18,8	16	16,8
Transportes e armazenagem	8	7,7	6	6,6	6	5,0	5	4,5	5	5,3
Actividades de consultoria, científicas, técnicas e similares	7	6,7	4	4,4	9	7,6	5	4,5	4	4,2
Actividades de informação e de comunicação	4	3,8	6	6,6	7	5,9	6	5,4	5	5,3
Actividades administrativas e dos serviços de apoio	4	3,8	5	5,5	3	2,5	5	4,5	2	2,1
Alojamento, restauração e similares	3	2,9	2	2,2	9	7,6	7	6,3	11	11,6
Actividades de saúde humana e apoio social	3	2,9	1	1,1	2	1,7	1	0,9	1	1,1
Agricultura, produção animal, caça, floresta e pesca	1	1,0	3	3,3	4	3,4	3	2,7	4	4,2
Electricidade, gás, vapor, água quente e fria e ar frio	1	1,0	1	1,1	1	0,8	1	0,9	0	0,0
Actividades imobiliárias	1	1,0	0	0,0	2	1,7	3	2,7	3	3,2
Actividades artísticas, de espectáculos, desportivas e recreativas	1	1,0	0	0,0	2	1,7	1	0,9	1	1,1
Indústrias extractivas	0	0,0	1	1,1	0	0,0	0	0,0	0	0,0
Outras actividades	0	0,0	0	0,0	1	0,8	0	0,0	1	1,1
TOTAL	104	100,0	91	100,0	119	100,0	112	100,0	95	100,0

DISTRIBUIÇÃO POR ATIVIDADE ECONÓMICA
DAS EMPRESAS GAZELA 2022 DA REGIÃO CENTRO



DISTRIBUIÇÃO DAS EMPRESAS GAZELA DA REGIÃO CENTRO
POR ATIVIDADE ECONÓMICA



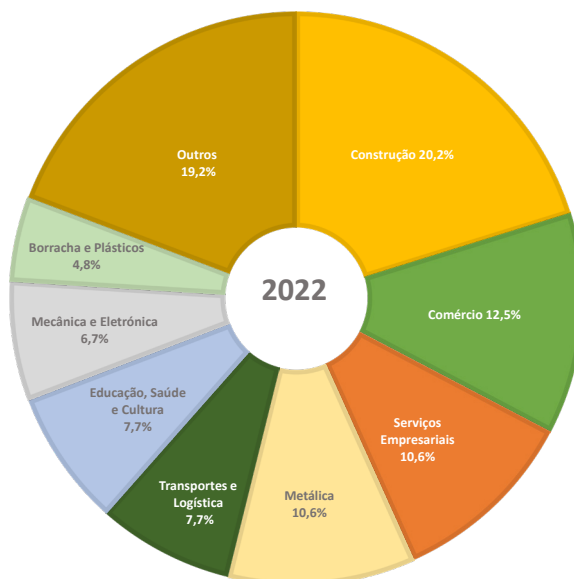


Relativamente à classificação por agrupamentos setoriais, utilizada na divulgação da informação do Portugal 2020, que desagrega as várias indústrias transformadoras, verifica-se que 33% das empresas gazela desenvolvem as suas atividades na construção e no comércio (20% e 13%, respetivamente), seguida da metálica e serviços empresariais (11%, cada), dos transportes e logística e educação, saúde e cultura (8%, cada) e da mecânica e eletrónica (7%). Em relação às empresas gazela identificadas nos anos anteriores, destaca-se o crescimento dos agrupamentos setoriais da construção e da educação, saúde e cultura. Pelo contrário, agrupamentos com peso relevante em termos das empresas gazela identificadas em 2022 (comércio, mecânica e eletrónica) diminuíram a sua representatividade, face ao anterior apuramento.

DISTRIBUIÇÃO DAS EMPRESAS GAZELA DA REGIÃO CENTRO POR AGRUPAMENTOS SETORIAIS

Agrupamentos Setoriais	2022		2021		2020		2019		2018	
	Total	Peso no total	Total	Peso no total	Total	Peso no total	Total	Peso no total	Total	Peso no total
	N.º	%	N.º	%	N.º	%	N.º	%	N.º	%
Construção	21	20,2	17	18,7	26	21,8	28	25,0	18	18,9
Comércio	13	12,5	18	19,8	16	13,4	21	18,8	16	16,8
Serviços Empresariais	11	10,6	9	9,9	14	11,8	13	11,6	9	9,5
Metálica	11	10,6	6	6,6	13	10,9	6	5,4	6	6,3
Transportes e Logística	8	7,7	6	6,6	6	5,0	5	4,5	5	5,3
Educação, Saúde e Cultura	8	7,7	2	2,2	5	4,2	3	2,7	2	2,1
Mecânica e Eletrónica	7	6,7	9	9,9	10	8,4	4	3,6	3	3,2
Borracha e Plásticos	5	4,8	3	3,3	3	2,5	0	0,0	0	0,0
Serviços de Informação e Comunicação	4	3,8	6	6,6	7	5,9	6	5,4	5	5,3
Hotelaria e Restauração	3	2,9	2	2,2	9	7,6	7	6,3	11	11,6
Madeira, Cortiça e Mobiliário	3	2,9	1	1,1	0	0,0	0	0,0	3	3,2
Equipamento de Transporte	2	1,9	3	3,3	1	0,8	2	1,8	0	0,0
Alimentar	2	1,9	1	1,1	3	2,5	5	4,5	6	6,3
Petrolíferas e Químicas	2	1,9	1	1,1	0	0,0	4	3,6	1	1,1
Agricultura, Silvicultura e Pescas	1	1,0	3	3,3	4	3,4	3	2,7	4	4,2
Energia e Ambiente	1	1,0	1	1,1	1	0,8	1	0,9	0	0,0
Papel e Publicações	1	1,0	1	1,1	0	0,0	0	0,0	0	0,0
Material de construção	1	1,0	0	0,0	0	0,0	2	1,8	1	1,1
Têxtil, Vestuário e Calçado	0	0,0	1	1,1	0	0,0	1	0,9	3	3,2
Indústria Extractiva	0	0,0	1	1,1	0	0,0	0	0,0	0	0,0
Outros	0	0,0	0	0,0	1	0,8	1	0,9	2	2,1
TOTAL	104	100,0	91	100,0	119	100,0	112	100,0	95	100,0

DISTRIBUIÇÃO DAS EMPRESAS GAZELA DA REGIÃO CENTRO POR AGRUPAMENTOS SETORIAIS



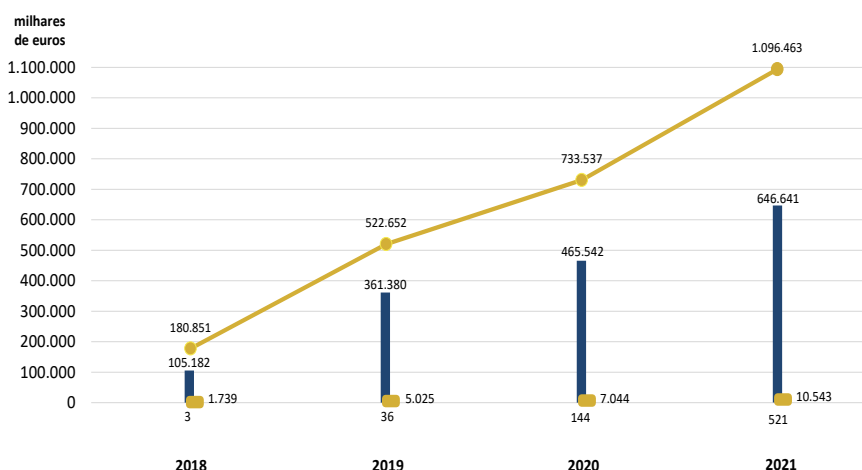
Empresas gazela com crescimento sustentado no volume de negócios

À semelhança do ano anterior, o total de volume de negócios das empresas gazela 2022 da região é muito influenciado pelo facto de uma das duas grandes empresas, que opera na área da fabricação de acessórios e componentes para veículos automóveis, representar cerca de 59% do total de volume de negócios e 74% do valor total das exportações.

Analisando os números globais das empresas gazelas 2022, observamos que o volume de negócios cresceu cerca de seis vezes entre 2018 e 2021, pois faturaram 181 milhões de euros em 2018 e 1.096 milhões de euros em 2021.

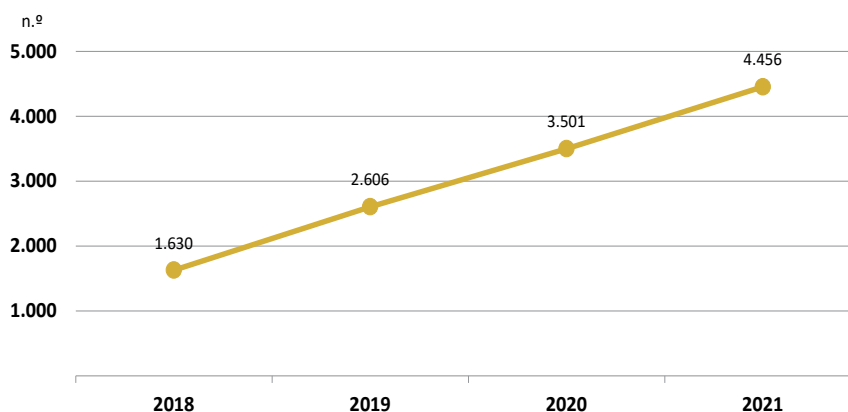
Considerando os valores máximo, mínimo e médio de volume de negócios das empresas gazela 2022, nos anos de 2018 a 2021, destaca-se o aumento significativo do valor médio, situando-se, no ano de 2021, em 10,5 milhões de euros. Paralelamente, destaca-se, o aumento significativo da amplitude entre os valores máximos e mínimos do volume de negócios, reflexo da heterogeneidade destas empresas e dos seus desempenhos económicos. Esta situação está relacionada com a distorção provocada pela inclusão da grande empresa atrás referida, mas também, pelo facto de se compararem empresas com idades diferentes e em fases de crescimento distintas.

EVOLUÇÃO DO VOLUME DE NEGÓCIOS DAS EMPRESAS GAZELA 2022 DA REGIÃO CENTRO



As empresas gazela 2022 geraram 4.456 postos de trabalho em 2021, número até agora nunca registado no apuramento das empresas gazela, triplicando a quantidade de pessoas ao serviço entre 2018 e 2021. O volume de emprego passou de 1.630 trabalhadores, em 2018, para os referidos 4.456 em 2021, apresentando, neste mesmo ano, um valor médio de quase 43 pessoas ao serviço por empresa. As duas grandes empresas que registamos neste apuramento, destacavam-se como as maiores criadoras de postos de trabalho de entre as 104 empresas gazela, empregando um elevado número de pessoas (uma com 1.027 e outra com 447 empregados, ou seja, no seu conjunto, 33% do emprego total das empresas gazela, em 2021). Sem estas duas grandes empresas, o valor médio de pessoas ao serviço por empresa gazela era de 29, em 2021.

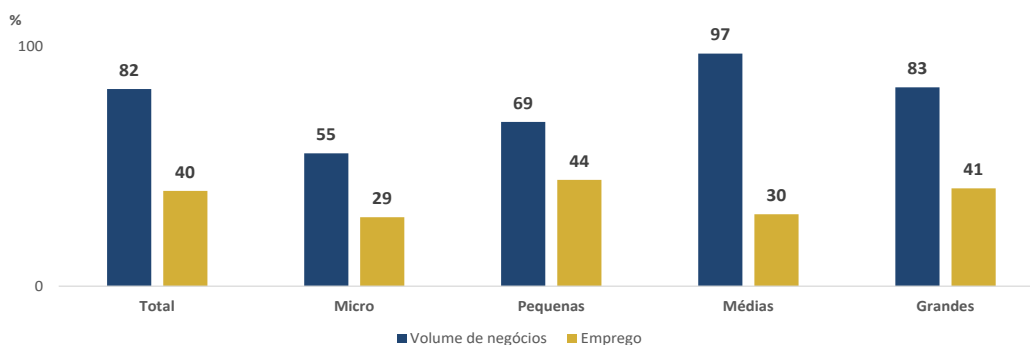
EVOLUÇÃO DO EMPREGO DAS EMPRESAS GAZELA 2022 DA REGIÃO CENTRO



Nos últimos dois anos em análise, entre 2020 e 2021, estas empresas apresentaram um crescimento de 50% no volume de negócios e de 27% no número de trabalhadores ao serviço. Já o crescimento médio anual entre 2018 e 2021, no volume de negócios, foi de 82%, variando, em termos de dimensão das empresas, registando-se o menor crescimento nas micro empresas (55%) e o maior, nas médias empresas (97%). No emprego, o crescimento médio anual foi mais reduzido (40%) e com menor disparidade entre as várias tipologias de dimensão destas empresas, variando entre uma taxa de crescimento média de 29% no caso das micro empresas e de 44% no caso das empresas de pequena dimensão.

Outro dado importante a salientar prende-se com o facto de 13% das empresas gazela 2022 (as duas grandes empresas e as doze médias empresas) concentrarem um total de 83% do total do volume de negócios e 52% do pessoal ao serviço.

TAXA DE CRESCIMENTO MÉDIO ANUAL POR DIMENSÃO DA EMPRESA,
ENTRE 2018 E 2021



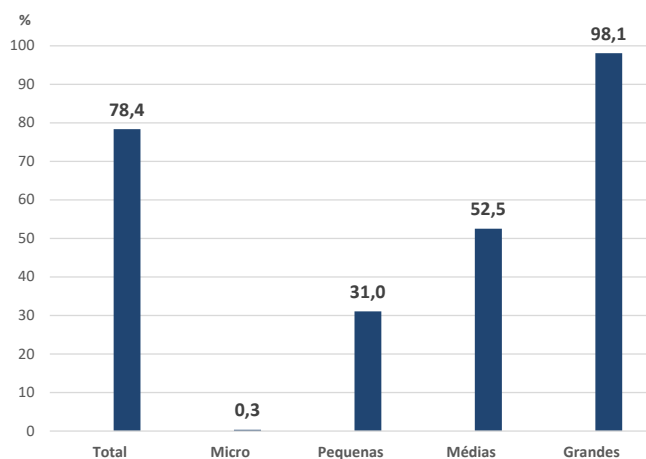
O maior valor de exportações das empresas gazela: 859 milhões de euros

Das 104 empresas gazela apuradas em 2022, cerca de 56% apresentaram valores de exportações. O total das exportações destas 58 empresas gazela somava, em 2021, 859 milhões de euros, sendo este o maior valor alguma vez alcançado nos apuramentos de empresas gazela feitos pela CCDRC e representando, em termos médios, 87% do seu volume de negócios. Para este valor contribuiu, decisivamente, uma das duas empresas gazela de grande dimensão, que representava 74% do volume total das exportações e que se não for considerada faz diminuir o peso médio das exportações no volume de negócios para 50%, ainda assim, um aumento significativo (o dobro) em relação à média dos anos anteriores. No caso de três empresas, o volume de exportações representava 100% do seu volume de negócios, sendo estas de áreas de atividade diferentes, como a educação, saúde e cultura, atividades de informação e de comunicação e a fabricação de produtos metálicos.

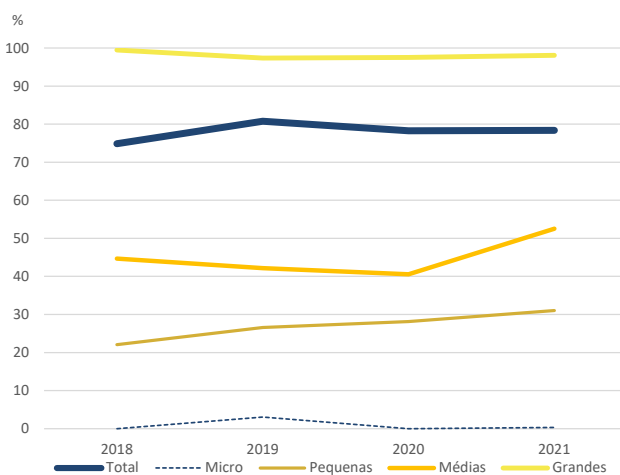
Em termos globais, o montante de exportações do conjunto das 104 empresas gazela apuradas este ano, verifica crescimentos sucessivos ao longo dos últimos anos, registando um peso no total de volume de negócios bastante significativo e estável nos quatro anos, sendo em 2021 de 78%.

PESO DAS EXPORTAÇÕES NO VOLUME DE NEGÓCIOS
POR DIMENSÃO DA EMPRESA

2021



2018 - 2021



AS EMPRESAS GAZELA 2022 NO PORTUGAL 2020

As políticas públicas e o apoio dos fundos europeus têm contribuído para o desempenho económico das empresas gazela. A procura e o desempenho daquelas empresas nos Sistemas de Incentivos do Portugal 2020 constitui uma importante informação para avaliar e monitorizar as dinâmicas territoriais e as prioridades estratégicas para o setor empresarial da região.

As empresas gazela apresentaram 86 candidaturas ao Portugal 2020

Em termos de projetos de investimento, até ao final de 2022, 40 das 104 empresas gazela apresentaram 86 candidaturas no âmbito do Portugal 2020 (2014-2020), sendo 69% dessas candidaturas enquadradas no Programa Operacional Regional Centro 2020. As 86 candidaturas apresentadas por estas empresas aos Sistemas de Incentivos do Portugal 2020 representam intenções de investimento de 145 milhões de euros, sendo o Sistema de Incentivos à Inovação um dos que obteve maior procura e investimento, com 29 candidaturas apresentadas (por 22 empresas gazela) e 123 milhões de euros de investimento (representando 34% e 85%, respetivamente, do total). Também o Sistema de Incentivos Qualificação e Internacionalização das PME (QI PME) foi um dos instrumentos com mais procura por estas empresas, apresentando um volume de investimento aprovado de nove milhões de euros e referente a 32 candidaturas (de 23 empresas gazela), o que corresponde a 6% e 37%, respetivamente, do total. Observamos, ainda, 6 projetos (7% do total) de duas empresas gazela que apresentaram candidaturas do Sistema de Incentivos à I&D Empresarial, com cerca de 4 milhões de euros de intenções de investimento (3% do total).

De destacar também os projetos aprovados, no âmbito das medidas de resposta da política de coesão e de recuperação económica e social da crise do coronavírus, mais concretamente da Iniciativa de assistência à recuperação para a coesão e os territórios da Europa (REACT-EU, do inglês Recovery Assistance for Cohesion and the Territories of Europe). Foram aprovados 3 projetos submetidos por 3 empresas gazela: dois ao Sistema de Incentivos à Inovação Produtiva Verde com um volume de investimento de 7 milhões de euros e um ao Sistema de Incentivos à Liquidez (Restauração) com um investimento de mil euros.

Os restantes 16 projetos (19% do total) de onze empresas gazela, com cerca de 2 milhões de euros de intenções de investimento (2% do total), respeitam a outras medidas de apoio nomeadamente ao Sistema de Incentivos ao Empreendedorismo e ao Emprego.

No final de 2022, em termos de projetos aprovados, as 40 empresas gazela que se candidataram aos Sistemas de Incentivos do Portugal 2020 estão já a ser apoiadas na totalidade das 86 candidaturas (que representam 71 milhões de euros de incentivo).

CONSIDERAÇÕES FINAIS

Em 2022, registou-se um aumento do número de empresas gazela apuradas face ao ano anterior, mais concretamente um acréscimo de 14%. Em 2022, foram apuradas 104 empresas que, no seu conjunto, empregavam quase quatro mil e quinhentas pessoas e geravam um volume de negócios de 1.096 milhões de euros. Em termos de atividade económica, existe uma concentração nos setores da indústria transformadora, da construção e do comércio, que representam 68% do total das empresas apuradas. Deve ainda ser destacado que 58 das 104 empresas gazela são exportadoras, gerando um valor total de 859 milhões de euros de exportações, sendo estes valores os maiores alguma vez alcançados nos diversos apuramentos de empresas gazela feitos pela CCDRC.

Em termos médios, cada empresa gazela apurada em 2022 emprega cerca de 43 trabalhadores, gera um volume de negócios de 10,5 milhões de euros e exporta 8,3 milhões de euros.

Em termos de políticas públicas, mais concretamente de acesso a fundos europeus, destaca-se o apoio a 40 empresas gazela que se candidataram aos sistemas de incentivos do Portugal 2020. Os apoios concedidos referem-se a 86 projetos de investimento na região e irão contribuir, para além dos objetivos de inovação, exportações, internacionalização e investigação e desenvolvimento, para importantes alterações na estrutura e qualificação dos seus recursos humanos. De referir que alguns destes projetos referem-se a apoios a empresas dos setores particularmente afetados pelas medidas excecionais aprovadas no contexto da pandemia da doença COVID-19.

Analisando a evolução das empresas gazela desde o primeiro ano de apuramento pela CCDRC (2012-2022), destaca-se que:

- A CCDRC já identificou, desde 2012, um total de 651 empresas gazela diferentes, sendo que tal se refletiu em 893 distinções totais a empresas gazela (dado que algumas empresas acumularam esta distinção por um ou mais anos). Todavia, estima-se que uma pequena parte não tenha sobrevivido (cerca de 16%) ao longo dos anos. Na sua maioria, porque cessaram a atividade, mas também porque, permanecendo em atividade, mudaram a sua sede para outra região portuguesa;
- As empresas gazela apresentam uma dimensão média de cerca de 32 postos de trabalho por empresa, tendo sofrido flutuações ao longo dos apuramentos efetuados. Em 2022, foi atingido o valor máximo, com 43 pessoas ao serviço, em média;
- O valor médio do volume de negócios por empresas gazela, no período 2012-2022, foi 6,1 milhões de euros, tendo o valor médio mais baixo ocorrido em 2015 (com 2,5 milhões de euros) e o mais elevado em 2012 (com 11,4 milhões de euros). A presença de empresas de grande dimensão nos apuramentos de 2012, 2019, 2021 e 2022 distorce o valor médio do volume de negócios por empresa gazela nesses anos, tendo oscilado, nestes casos, entre os 10 e 11 milhões de euros;
- No que diz respeito aos valores médios das exportações por empresa gazela, o ano de 2022, fica igualmente, distorcido pelo facto de uma empresa contribuir com 74% do valor total das exportações. É, no entanto, de salientar que o valor médio de exportações tem oscilado bastante ao longo dos vários apuramentos, o que pode dever-se ao facto das empresas apuradas em cada ano operarem em atividades muito distintas com diferentes capacidades e apetências exportadoras.

Lista das Empresas Gazela 2022 da Região Centro

(com autorização para a sua divulgação)

NOME	ATIVIDADE ECONÓMICA	MUNICÍPIO
4MB - CONSTRUÇÕES, LDA.	Promoção imobiliária (desenvolvimento de projetos de edifícios); construção de edifícios	Abrantes
ABTEC-ACTIVIDADES CONSTRUÇÃO CIVIL, LDA	Atividades de arquitetura, de engenharia e técnicas afins; atividades de ensaios e de análises técnicas	Oliveira do Hospital
ADVERT.IO, S.A.	Atividades dos serviços de informação	Aveiro
AGIX, LDA	Atividades de arquitetura, de engenharia e técnicas afins; atividades de ensaios e de análises técnicas	Leiria
ALBACENTRO, LDA	Comércio, manutenção e reparação, de veículos automóveis e motociclos	Leiria
APELATIVÂNGULO CONSTRUÇÃO CIVIL - UNIPESSOAL, LDA	Promoção imobiliária (desenvolvimento de projetos de edifícios); construção de edifícios	Torres Vedras
ASFALTOLARGO UNIPESSOAL LDA	Transportes terrestres e transportes por oledutos ou gasodutos	Viseu
BLUEPANDA, LDA	Consultoria e programação informática e atividades relacionadas	Aveiro
BRUNO MATIAS - UNIPESSOAL, LDA	Transportes terrestres e transportes por oledutos ou gasodutos	Ansião
CAIDI - CENTRO DE APOIO E INTERVENÇÃO NO DESENVOLVIMENTO INFANTIL, LDA	Atividades de saúde humana	Torres Vedras
CASQUEIRA & CUNHA, SOLUÇÕES ELÉCTRICAS, LDA	Atividades especializadas de construção	Ilhavo
CAVAPITERM, LDA	Promoção imobiliária (desenvolvimento de projetos de edifícios); construção de edifícios	Torres Vedras
COLLARES SOARES - TRANSPORTES, UNIPESSOAL LDA	Transportes terrestres e transportes por oledutos ou gasodutos	Penacova
CONSTEEL - METALMECÂNICA E SERVIÇOS, LDA	Atividades especializadas de construção	Cantanhede
CORK PADEL CKPD - MATERIAL E ATIVIDADES DESPORTIVAS, LDA	Outras indústrias transformadoras	Ourém
DC - DISTRIBUTEURS AUTOMATIQUES RECONDITIONNEMENT, LDA	Reparação, manutenção e instalação de máquinas e equipamentos	Pombal
DERWO-COMPONENTES TÉCNICOS DE MADEIRA, LDA	Fabrico de mobiliário e de colchões	Vouzela
DILEFRA, SOCIEDADE UNIPESSOAL LDA	Comércio a retalho, exceto de veículos automóveis e motociclos	Castro Daire
DYNAMIC SURPRISE LDA	Atividades de serviços administrativos e de apoio prestados às empresas	Entroncamento
E QONEXO, UNIPESSOAL LDA	Atividades especializadas de construção	Marinha Grande
ECO PLUG, LDA	Comércio a retalho, exceto de veículos automóveis e motociclos	Coimbra
EFIMA - EFICIÊNCIA, INSTALAÇÕES E MANUTENÇÃO, S.A.	Atividades especializadas de construção	Castelo Branco
EMBEIRAL STEEL, LDA	Fabricação de produtos metálicos, exceto máquinas e equipamentos	Vouzela
EMBEIRAL TÉCNICA, LDA	Atividades especializadas de construção	Viseu
ENGRENAGENS DO CENTRO NFL, LDA	Fabricação de máquinas e de equipamentos, n.e.	Leiria
ETAPAS ESPONTÂNEAS CONSTRUÇÕES UNIPESSOAL LDA	Promoção imobiliária (desenvolvimento de projetos de edifícios); construção de edifícios	Oliveira do Hospital
FAGILMETAL, UNIPESSOAL LDA	Fabricação de produtos metálicos, exceto máquinas e equipamentos	Mangualde
FOBRIC, LDA	Fabricação de produtos metálicos, exceto máquinas e equipamentos	Mealhada

NOME	ATIVIDADE ECONÓMICA	MUNICÍPIO
FRESCURA DAS BEIRAS, LDA	Comércio por grosso (inclui agentes), exceto de veículos automóveis e motociclos	Viseu
FRIJOBEL GLOBAL, LDA	Comércio por grosso (inclui agentes), exceto de veículos automóveis e motociclos	Penela
GAMERSGRASS, LDA	Outras indústrias transformadoras	Torres Vedras
H.JDP - ALIMENTAR, UNIPessoal, LDA	Fabricação de produtos metálicos, exceto máquinas e equipamentos	Abrantes
HJS - HOSPITAL VETERINÁRIO DE COIMBRA, LDA	Actividades veterinárias	Coimbra
HOOOKED PORTUGAL, S.A.	Comércio por grosso (inclui agentes), exceto de veículos automóveis e motociclos	Alcanena
IDEALHOME - CONSTRUÇÕES, LDA	Promoção imobiliária (desenvolvimento de projetos de edifícios); construção de edifícios	Oliveira do Bairro
IMPULJET - PLASTICS, LDA	Fabricação de artigos de borracha e de matérias plásticas	Torres Vedras
INOVAÇÃO E ROBÓTICA EM ENGENHARIA DE MÁQUINAS - IEM4.0, LDA	Fabricação de máquinas e de equipamentos, n.e.	Ovar
HYGICO - INSTACLEAN, LDA	Actividades de aluguer	Batalha
IZY CIVIL, LDA	Promoção imobiliária (desenvolvimento de projetos de edifícios); construção de edifícios	Albergaria-a-Velha
JOÃO ANTONIO GONÇALVES ENGENHARIA, UNIPessoal LDA	Promoção imobiliária (desenvolvimento de projetos de edifícios); construção de edifícios	Oleiros
KABUKI SUSHI E SUSHI EVOLUTION, LDA	Restauração e similares	Caldas da Rainha
KEMI - PINE ROSINS PORTUGAL, S.A.	"Fabricação de produtos químicos e de fibras sintéticas ou artificiais, excepto produtos farmacêuticos"	Cantanhede
KIWILIFE, S.A.	Comércio por grosso (inclui agentes), exceto de veículos automóveis e motociclos	Montemor-o-Velho
KYOTEC PORTUGAL, UNIPessoal, LDA	Fabricação de produtos metálicos, exceto máquinas e equipamentos	Castelo Branco
LAZARO CARDOSO, UNIPessoal LDA	Promoção imobiliária (desenvolvimento de projetos de edifícios); construção de edifícios	Ourém
LIVING SEEDS SEMENTES VIVAS, S.A.	Comércio por grosso (inclui agentes), exceto de veículos automóveis e motociclos	Idanha-a-Nova
LUIS MANUEL ASCENSO CARREIRA, ALUMINIUM LDA	Fabricação de produtos metálicos, exceto máquinas e equipamentos	Leiria
LUZBOA - COMERCIALIZAÇÃO DE ENERGIA, LDA	Eletricidade, gás, vapor, água quente e fria e ar frio	Viseu
M & F - LOGÍSTICA E TRANSPORTE, LDA	Armazenagem e actividades auxiliares dos transportes(inclui manuseamento)	Leiria
MAGIC BEANS, LDA	Consultoria e programação informática e actividades relacionadas	Óbidos
MAISDOIS, UNIPessoal LDA	Actividades imobiliárias	Ovar
MASSISTANCE, LDA	Reparação, manutenção e instalação de máquinas e equipamentos	Vagos
MEPISURFACES, LDA	Fabricação de produtos metálicos, exceto máquinas e equipamentos	Covilhã
MULTIPLICA TRIUNFOS, LDA	Restauração e similares	Aveiro
NEVES, MARTINS, BARATA-APOIO SOCIAL, LDA	Actividades de apoio social com alojamento	Castelo Branco
OBRIGATÓRIO PENSAR, LDA	Actividades das sedes sociais e de consultoria para a gestão	Idanha-a-Nova

NOME	ATIVIDADE ECONÓMICA	MUNICÍPIO
PEARLIZPLAS - LDA	Fabricação de artigos de borracha e de matérias plásticas	Leiria
PLASFER - INDÚSTRIA E COMÉRCIO, UNIPessoal LDA	Outras indústrias transformadoras	Ovar
PODPALET, LOGÍSTICA E TRANSPORTES, UNIPessoal LDA	Transportes terrestres e transportes por oledutos ou gasodutos	Guarda
POLIPOP - ESPUMAS TÉCNICAS, LDA	Fabricação de artigos de borracha e de matérias plásticas	Ovar
POTENTIALPUZZLE SERVIÇOS MÉDICOS LDA	Atividades de saúde humana	Figueira da Foz
PROFINCOM PVC, LDA	Atividades especializadas de construção	Águeda
PUREM TONDELA, UNIPessoal LDA	"Fabricação de veículos automóveis, reboques, semi-reboques e componentes para veículos automóveis"	Tondela
RCN - INNOVATION IN ALUMINIUM SYSTEMS, LDA	Fabricação de produtos metálicos, exceto máquinas e equipamentos	Águeda
RENINSTAL - UNIPessoal, LDA	Atividades especializadas de construção	Penacova
REVESTLAR - REABILITAÇÃO E RENOVAÇÃO DE EDIFÍCIOS, UNIPessoal LDA	Atividades especializadas de construção	Viseu
RIBADÃO DESIGN, LDA	"Indústrias da madeira e da cortiça e suas obras, excepto mobiliário; fabricação de obras de cestaria e de espartaria"	Santa Comba Dão
RICARDO JORGE FERREIRA, UNIPessoal LDA	Comércio, manutenção e reparação, de veículos automóveis e motociclos	Leiria
ROCLAYER - PACKAGING COMPOUNDS, S.A.	Impressão e reprodução de suportes gravados	Vila Velha de Ródão
ROUTEURBAN, LDA	Transportes terrestres e transportes por oledutos ou gasodutos	Viseu
SFP ONLINE, S.A.	Lotarias e outros jogos de aposta	Figueira da Foz
STEELGALVA CONSTRUCTION, LDA	Fabricação de produtos metálicos, exceto máquinas e equipamentos	Viseu
TABOADELLA, S.A.	Agricultura, produção animal, caça e atividades dos serviços relacionados	Sátão
TIAGO TOMÁS - SOLDADURAS UNIPessoal LDA	Fabricação de produtos metálicos, exceto máquinas e equipamentos	Batalha
TRIANGLE'S - CYCLING EQUIPMENTS, S.A.	Fabricação de outro equipamento de transporte	Águeda
TRIPLE WATT, LDA	Atividades de arquitetura, de engenharia e técnicas afins; atividades de ensaios e de análises técnicas	Viseu
TUU - BUILDING DESIGN MANAGEMENT, LDA	Outras atividades de consultoria, científicas, técnicas e similares	Coimbra
UNIBIKE OEM FACTORY, S.A.	Fabricação de produtos metálicos, exceto máquinas e equipamentos	Vagos
UNISSIMA HOME COUTURE, LDA	Comércio a retalho, exceto de veículos automóveis e motociclos	Soure
UNIVERSALCARE SERVIÇOS, LDA	"Atividades relacionadas com edifícios, plantação e manutenção de jardins"	Guarda
VIDROSAPLANOS, S.A.	Fabrico de mobiliário e de colchões	Ovar
VIVID FOODS, LDA	Indústrias alimentares	Vila Nova Barquinha
WD RETAIL - SOLUÇÕES PARA PONTO DE VENDA, LDA	Fabricação de artigos de borracha e de matérias plásticas	Covilhã
YOUNGSOURCE - ELECTRONICS LDA	Fabricação de equipamentos informáticos, equipamento para comunicações e produtos eletrónicos e óticos	Águeda

Cofinanciado por:



UNIÃO EUROPEIA
Fundos Europeus
Estruturais e de Investimento