

EMPRESAS GAZELA 2021



comissão de coordenação e
desenvolvimento regional do **centro**



FICHA TÉCNICA

TÍTULO

As 91 empresas gazela
da Região Centro em 2021

EDITOR

Comissão de Coordenação e
Desenvolvimento Regional do Centro

RESPONSÁVEL TÉCNICO

Direção de Serviços de
Desenvolvimento Regional

DATA DE EDIÇÃO

Maio de 2022



AS 91 EMPRESAS GAZELA DA REGIÃO CENTRO EM 2021

INTRODUÇÃO

A Comissão de Coordenação e Desenvolvimento Regional do Centro (CCDRC) efetuou, pelo décimo ano consecutivo, o apuramento das empresas gazela existentes na Região Centro em 2021, com base em informação económica disponível para 2020.

O conceito de empresa «gazela» assumido internacionalmente corresponde a empresas jovens (idade igual ou inferior a cinco anos no início do período de observação) e com elevados ritmos de crescimento, sustentados ao longo do tempo. São organizações inovadoras, capazes de se posicionarem de forma diferenciadora nos mercados, onde afirmam a sua competitividade e constroem sucesso a um ritmo acelerado, contribuindo fortemente para a criação de emprego.

Estas empresas representam uma pequena percentagem do universo empresarial, mas cada uma delas tem uma importância fulcral nas dinâmicas de emprego e de riqueza que geram na região. São empresas com ritmos de crescimento muito elevados (acima de 20,0% ao ano) e com uma criação de postos de trabalho muito significativa, mesmo num contexto económico adverso e marcado por estagnação durante alguns anos.

A CCDRC identificou as empresas gazela para o ano de 2021, que são aquelas que cumulativamente:

- » Apresentam crescimentos do volume de negócios superiores a 20,0% ao ano em 2018, 2019 e 2020;
- » Foram constituídas a partir de 2012 e possuem a sua sede na Região Centro;
- » Empregavam pelo menos 10 trabalhadores em 2020;
- » Possuíam faturação igual ou superior a 500 mil euros em 2020.

Mais recentemente, outras entidades passaram a proceder ao apuramento das empresas gazela, designadamente o Instituto Nacional de Estatística (INE) e o IAPMEI — Agência para a Competitividade e Inovação, I. P., utilizando para o efeito critérios diferentes. Por exemplo, para o INE a definição de gazela corresponde a «empresa até cinco anos de idade com um crescimento médio anual superior a 10% ao longo de um período de três anos. O crescimento médio anual é medido em termos do número de pessoas ao serviço remuneradas». Para o IAPMEI, o conceito de gazela refere-se a «empresa até cinco anos de idade com uma taxa de crescimento médio anual superior a 20% em cada um dos três últimos anos sendo o crescimento medido em termos de volume de negócios».

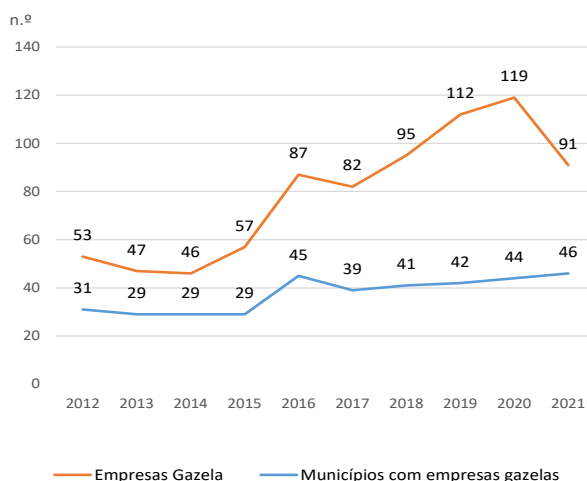
CARACTERIZAÇÃO DAS EMPRESAS GAZELA 2021

Noventa e uma empresas gazela, na Região Centro, em 2021

Com os critérios apresentados foram identificadas 91 empresas gazela na Região Centro, em 2021, cuja listagem se apresenta em anexo¹.

Em termos comparativos, o número de empresas gazela identificadas na Região Centro diminuiu (24%) face ao ano de 2020, passando de 119 para 91 empresas. Apesar deste decréscimo, regista-se um número de empresas a cumprir os critérios “empresas gazela”, superior ao verificado no período entre 2012 e 2017. É de referir também que esta diminuição se verificou no pior ano da pandemia por covid-19, já que os dados económicos para apuramento destas empresas se referem ao ano 2020, evidenciando, ainda assim, um elevado grau de resiliência por parte do setor empresarial da região. Já quanto aos municípios onde estas empresas estão localizadas, verifica-se que, neste ano, se atinge o maior número de municípios com empresas gazela, de toda a série, observando-se uma cada vez maior disseminação destas empresas pela região.

EVOLUÇÃO DAS EMPRESAS GAZELA E DOS MUNICÍPIOS COM GAZELAS DA REGIÃO CENTRO

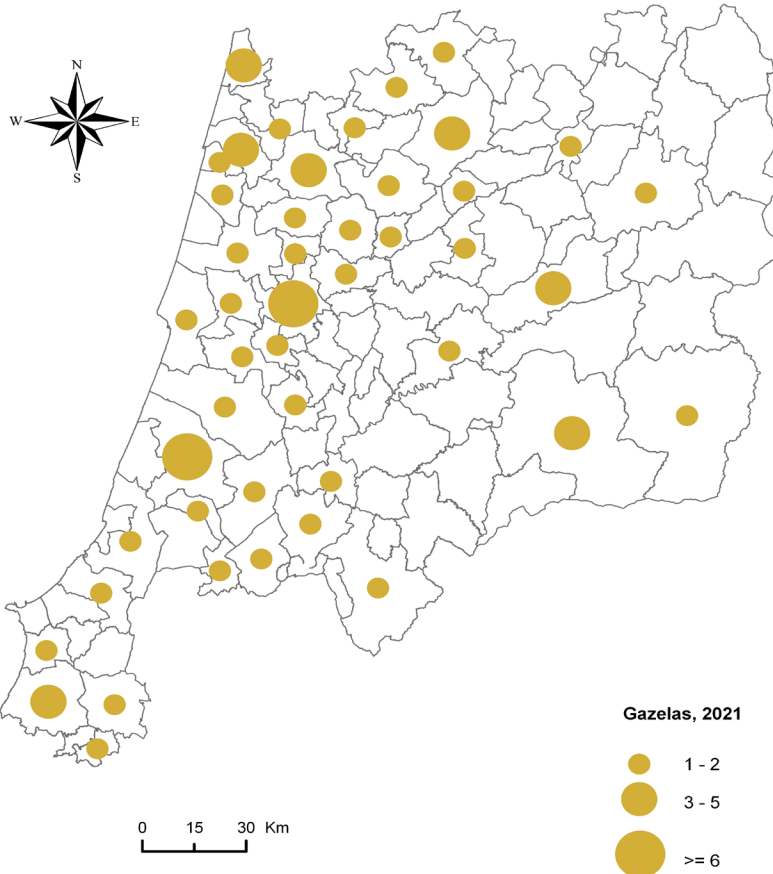


Assim, em termos de distribuição geográfica, as empresas gazela, repartem-se, em 2021, por 46 municípios da Região Centro, sendo os municípios de Leiria (10) e Coimbra (6), os que têm um maior número, seguidos pelos municípios de Aveiro, Ovar, Torres Vedras e Viseu (com 5 empresas cada). Com quatro e três empresas gazela, surge respetivamente, o município de Águeda (4), Castelo Branco (3) e Covilhã (3). Os municípios de Abrantes, Alcobça, Alenquer, Caldas da Rainha, Cantanhede, Guarda, Pombal e Tomar apresentam duas empresas gazela, cada. Em termos sub-regionais, destacam-se os territórios correspondentes às NUTS III da Região de Aveiro (18), Região de Coimbra (17), Região de Leiria (14) e o Oeste (13). Observamos que 68% das empresas gazela estão concentradas nestas quatro NUTS III do litoral da Região Centro, tendo-se, no entanto, observado e face a 2020, uma diminuição desta percentagem em 6 pontos percentuais.

¹ São listadas apenas as empresas que autorizam a sua divulgação.

DISTRIBUIÇÃO GEOGRÁFICA DAS EMPRESAS GAZELA DA REGIÃO CENTRO

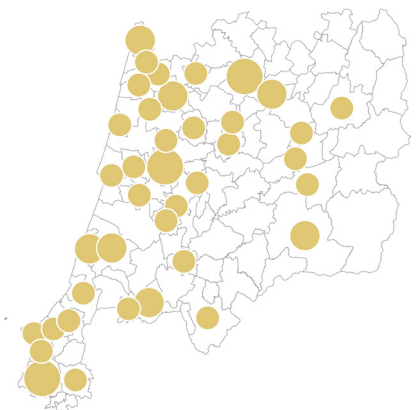
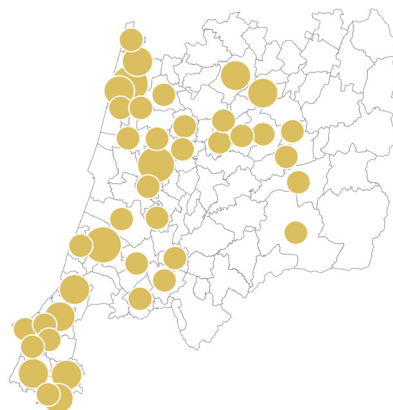
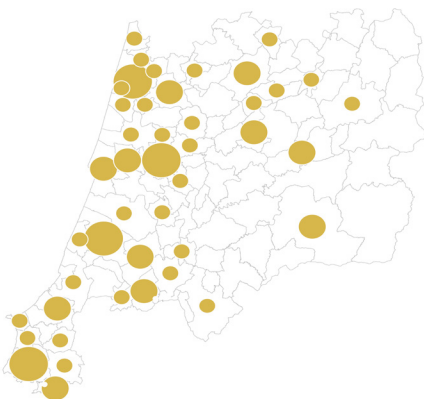
2021



2020

2019

2018



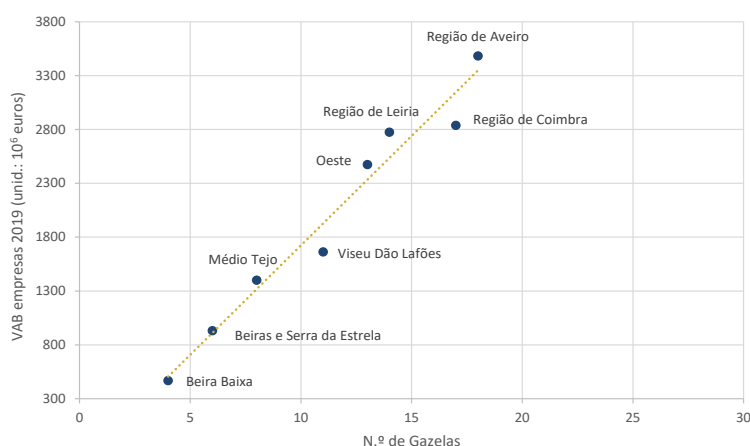
Em termos de posicionamento relativo das sub-regiões, com base no número total de empresas gazela, verificamos que, nos últimos anos, a Região de Aveiro, a Região de Coimbra, a Região de Leiria e o Oeste têm ocupado os primeiros lugares, com o maior número de empresas gazela, refletindo uma distribuição geográfica próxima da do tecido empresarial regional.

POSICIONAMENTO RELATIVO DAS NUTS III, COM BASE NO N.º TOTAL DE EMPRESAS GAZELA

	2021	2020	2019	2018	2017	2016
Região de Aveiro	1.º	1.º	1.º	2.º	3.º	3.º
Região de Coimbra	2.º	2.º	3.º	2.º	1.º	1.º
Região de Leiria	3.º	3.º	4.º	3.º	5.º	4.º
Oeste	4.º	2.º	2.º	1.º	2.º	2.º
Viseu Dão Lafões	5.º	5.º	6.º	4.º	4.º	4.º
Médio Tejo	6.º	4.º	5.º	5.º	6.º	4.º
Beiras e Serra da Estrela	7.º	6.º	7.º	6.º	7.º	5.º
Beira Baixa	8.º	7.º	7.º	7.º	8.º	6.º

Idêntico padrão é visível relacionando o número de empresas gazela com o Valor Acrescentado Bruto (VAB) de todas as empresas, em que se destacam os dois grupos de sub-regiões, o primeiro correspondente às NUTS III do litoral e o segundo referente às quatro NUTS III do interior: Beira Baixa, Beiras e Serra da Estrela, Médio Tejo e Viseu Dão Lafões, evidenciando uma relação entre a densidade empresarial e consequente criação de valor registada nas NUTS III e a existência de empresas gazela.

EMPRESAS GAZELA 2021 E VAB DO TOTAL DE EMPRESAS 2020 POR NUTS III



Em termos do ano de constituição da empresa, verifica-se que cerca de metade das empresas gazela apuradas foram constituídas nos anos de 2017 (25%) e 2016 (25%). Em 2015, 2014 e 2013 foram constituídas 13 empresas gazelas (ou seja, 14%) em cada ano e no ano de 2012, ocorreu o menor número de constituições de empresas gazela, com apenas seis (7%). A maioria das empresas gazela 2021 foram constituídas sob a forma jurídica de sociedade por quotas (93%), sendo as restantes sociedades anónimas (7%).

Analisando a dimensão das empresas, destacam-se as pequenas empresas (78%) e as microempresas (11%), que no seu conjunto representam 89% do total das gazelas de 2021. As empresas de média dimensão são

apenas oito e estão distribuídas por oito municípios (Águeda, Albergaria-a-Velha, Aveiro, Caldas da Rainha, Covilhã, Leiria, Tomar e Viseu) abrangendo sub-regiões diferentes. As empresas gazela de grande dimensão são apenas duas e localizam-se em Coimbra e Tondela.

Face aos anteriores apuramentos, realizados por esta CCDRC, 33 empresas acumularam a distinção em 2020 e 2021. Sete destas empresas (Albacentro, Lda.; Engrenagens do Centro NFL Lda.; Enviman – Manutenção de Sistemas Ambientais, Lda.; Luzboa Comercialização de Energia Lda.; Rataui – Desinfestação e Desratização, Lda.; Reninstal - Unipessoal, Lda. Rioboco – Serviços Gerais, engenharia e Manutenção, S.A.) já acumulam esta distinção há três anos consecutivos, destacando-se a Albacentro, Lda., a Enviman – Manutenção de Sistemas Ambientais, Lda. e a Reninstal - Unipessoal, Lda. por serem empresas gazela pelo quarto ano consecutivo (desde 2018).

Dois terços das empresas gazela são da Indústria transformadora, Comércio e Construção

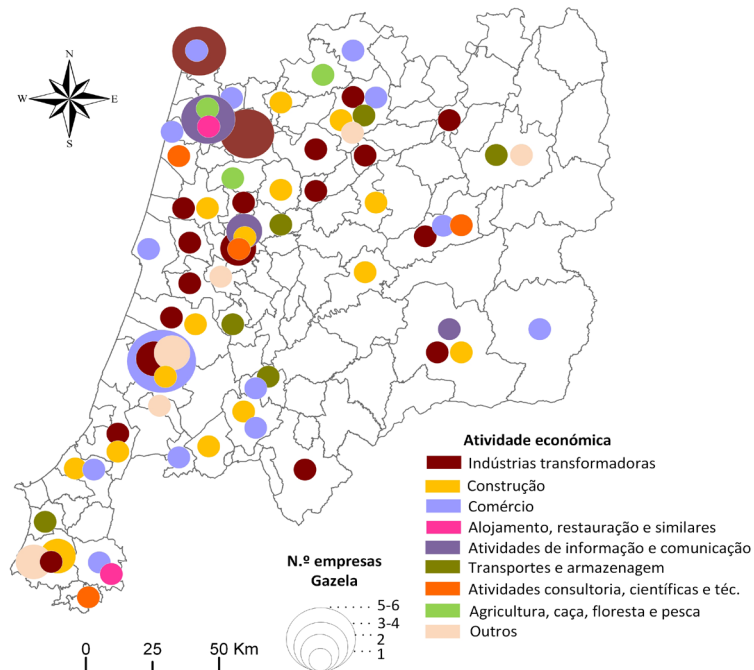
As empresas gazela apresentam uma grande diversidade setorial, coexistindo setores tradicionais com setores de base tecnológica.

Agregando as empresas gazela por atividade económica, destaca-se a indústria transformadora (30%) que em conjunto com o comércio (20%) e a construção (19%) representam cerca de dois terços das empresas gazela da região. De seguida, surgem as atividades económicas de informação e de comunicação e de transportes e armazenagem (7%, cada) e administrativas e serviços de apoio (6%), como as mais representativas. Em relação aos anteriores apuramentos, destaca-se a indústria transformadora, que reforçou a sua importância, voltando a ser a atividade económica com mais empresas gazela, e o significativo aumento do peso relativo do comércio.

DISTRIBUIÇÃO DAS EMPRESAS GAZELA DA REGIÃO CENTRO POR ATIVIDADE ECONÓMICA

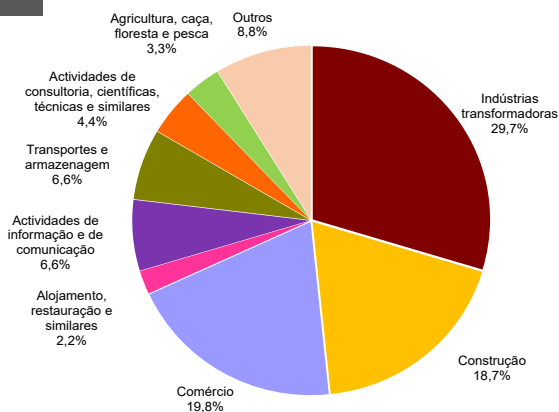
Atividades Económicas	2021		2020		2019		2018		2017	
	Total N.º	Peso no total %	Total N.º	Peso no total %	Total N.º	Peso no total %	Total N.º	Peso no total %	Total N.º	Peso no total %
Indústrias transformadoras	27	29,7	31	26,1	26	23,2	24	25,3	21	25,6
Comércio por grosso e a retalho; reparação de veículos automóveis e motociclos	18	19,8	16	13,4	21	18,8	16	16,8	16	19,5
Construção	17	18,7	26	21,8	28	25,0	18	18,9	12	14,6
Actividades de informação e de comunicação	6	6,6	7	5,9	6	5,4	5	5,3	7	8,5
Transportes e armazenagem	6	6,6	6	5,0	5	4,5	5	5,3	6	7,3
Actividades administrativas e dos serviços de apoio	5	5,5	3	2,5	5	4,5	2	2,1	5	6,1
Actividades de consultoria, científicas, técnicas e similares	4	4,4	9	7,6	5	4,5	4	4,2	5	6,1
Agricultura, produção animal, caça, floresta e pesca	3	3,3	4	3,4	3	2,7	4	4,2	2	2,4
Alojamento, restauração e similares	2	2,2	9	7,6	7	6,3	11	11,6	4	4,9
Actividades de saúde humana e apoio social	1	1,1	2	1,7	1	0,9	1	1,1	3	3,7
Electricidade, gás, vapor, água quente e fria e ar frio	1	1,1	1	0,8	1	0,9	0	0,0	0	0,0
Indústrias extractivas	1	1,1	0	0,0	0	0,0	0	0,0	0	0,0
Actividades imobiliárias	0	0,0	2	1,7	3	2,7	3	3,2	0	0,0
Actividades artísticas, de espectáculos, desportivas e recreativas	0	0,0	2	1,7	1	0,9	1	1,1	1	1,2
Outras actividades	0	0,0	1	0,8	0	0,0	1	1,1	0	0,0
TOTAL	91	100,0	119	100,0	112	100,0	95	100,0	82	100,0

DISTRIBUIÇÃO POR ATIVIDADE ECONÓMICA
DAS EMPRESAS GAZELA 2021 DA REGIÃO CENTRO

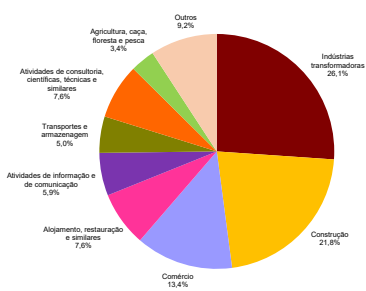


DISTRIBUIÇÃO DAS EMPRESAS GAZELA DA REGIÃO CENTRO
POR ATIVIDADE ECONÓMICA

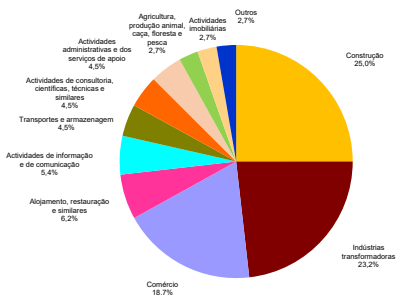
2021



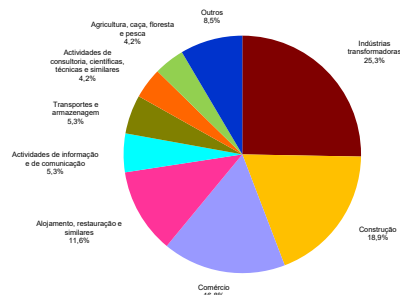
2020



2019



2018



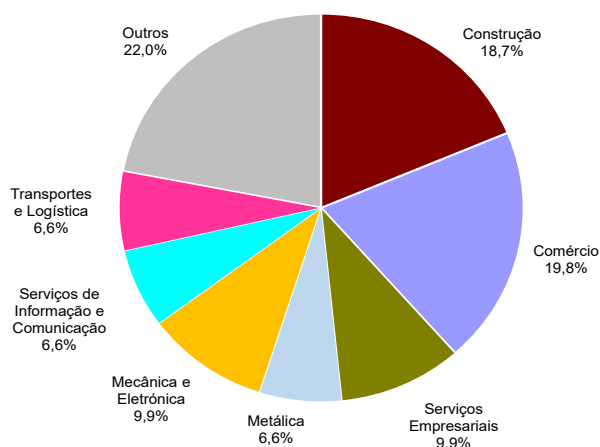
Tendo em conta a classificação por agrupamentos setoriais, utilizada na divulgação da informação do Portugal 2020, que desagrega as várias indústrias transformadoras, verifica-se que 39% das empresas gazela desenvolvem as suas atividades no comércio e na construção (20% e 19%, respetivamente), seguida da mecânica e eletrónica e serviços empresariais (10%, cada) e da metálica, dos serviços de informação e comunicação e transportes e logística (7%, cada). Em relação às empresas gazela identificadas nos anos anteriores, destaca-se o crescimento dos agrupamentos setoriais do comércio e equipamento de transporte. Pelo contrário, agrupamentos com peso relevante em termos das empresas gazela identificadas em 2021 (construção, serviços empresariais e metálica) diminuíram a sua representatividade, face ao anterior apuramento.

DISTRIBUIÇÃO DAS EMPRESAS GAZELA DA REGIÃO CENTRO POR AGRUPAMENTOS SETORIAIS

Agrupamentos Setoriais	2021		2020		2019		2018		2017	
	Total	Peso no total	Total	Peso no total	Total	Peso no total	Total	Peso no total	Total	Peso no total
	N.º	%	N.º	%	N.º	%	N.º	%	N.º	%
Comércio	18	19,8	16	13,4	21	18,8	16	16,8	16	19,5
Construção	17	18,7	26	21,8	28	25,0	18	18,9	12	14,6
Mecânica e Eletrónica	9	9,9	10	8,4	4	3,6	3	3,2	2	2,4
Serviços Empresariais	9	9,9	14	11,8	13	11,6	9	9,5	9	11,0
Metálica	6	6,6	13	10,9	6	5,4	6	6,3	7	8,5
Serviços de Informação e Comunicação	6	6,6	7	5,9	6	5,4	5	5,3	7	8,5
Transportes e Logística	6	6,6	6	5,0	5	4,5	5	5,3	6	7,3
Agricultura, Silvicultura e Pescas	3	3,3	4	3,4	3	2,7	4	4,2	2	2,4
Borracha e Plásticos	3	3,3	3	2,5	0	0,0	0	0,0	1	1,2
Equipamento de Transporte	3	3,3	1	0,8	2	1,8	0	0,0	0	0,0
Hotelaria e Restauração	2	2,2	9	7,6	7	6,3	11	11,6	4	4,9
Educação, Saúde e Cultura	2	2,2	5	4,2	3	2,7	2	2,1	6	7,3
Alimentar	1	1,1	3	2,5	5	4,5	6	6,3	3	3,7
Energia e Ambiente	1	1,1	1	0,8	1	0,9	0	0,0	0	0,0
Papel e Publicações	1	1,1	0	0,0	0	0,0	0	0,0	0	0,0
Petrolíferas e Químicas	1	1,1	0	0,0	4	3,6	1	1,1	0	0,0
Têxtil, Vestuário e Calçado	1	1,1	0	0,0	1	0,9	3	3,2	3	3,7
Madeira, Cortiça e Mobiliário	1	1,1	0	0,0	0	0,0	3	3,2	2	2,4
Indústria Extractiva	1	1,1	0	0,0	0	0,0	0	0,0	0	0,0
Outros	0	0,0	1	0,8	1	0,9	2	2,1	0	0,0
Material de construção	0	0,0	0	0,0	2	1,8	1	1,1	2	2,4
TOTAL	91	100,0	119	100,0	112	100,0	95	100,0	82	100,0

DISTRIBUIÇÃO DAS EMPRESAS GAZELA DA REGIÃO CENTRO POR AGRUPAMENTOS SETORIAIS

2021



Empresas gazela sustentadas em crescimentos elevados de volume de negócios

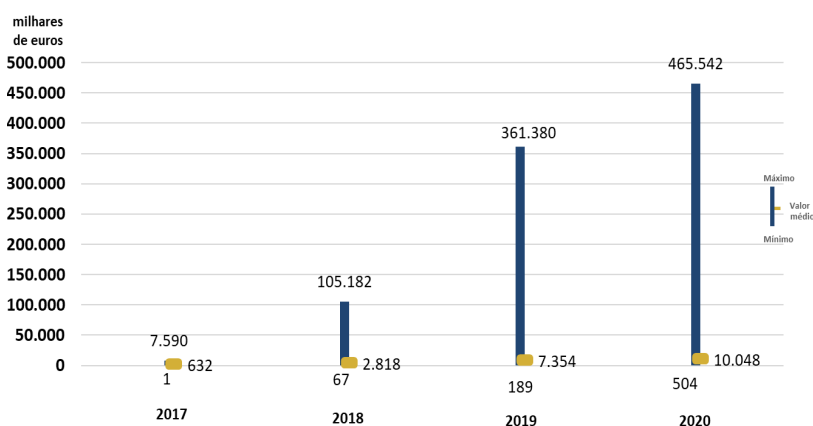
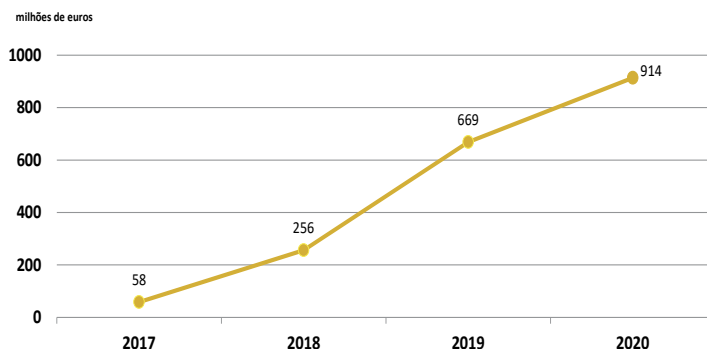
O total de volume de negócios das empresas gazela 2021 da Região é muito influenciado pelo facto de uma grande empresa, na área da fabricação de acessórios e componentes para veículos automóveis, representar cerca de 51% do total de volume de negócios e 79% do valor total das exportações.

Analisando os números globais das empresas gazelas 2021, observamos que o volume de negócios cresceu quase dezasseis vezes entre 2017 e 2020, pois faturaram 58 milhões de euros em 2017 e 914 milhões de euros em 2020.

Ainda assim, retirando esta grande empresa, com elevado peso no volume de negócios total das empresas gazela 2021, verifica-se que o volume de negócios das restantes 90 empresas cresceu cerca de nove vezes entre 2017 e 2020.

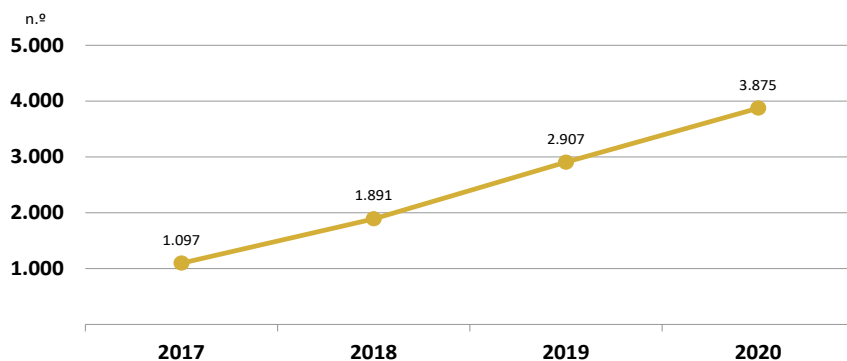
Considerando os valores máximo, mínimo e médio de volume de negócios das empresas gazela 2021, nos anos de 2017 a 2020, destaca-se o aumento significativo do valor médio, situando-se, no ano de 2020, em 10 milhões de euros. Paralelamente, destaca-se, o aumento significativo da amplitude entre os valores máximos e mínimos do volume de negócios, reflexo da heterogeneidade destas empresas e dos seus desempenhos económicos. Esta situação está relacionada com a distorção provocada pela inclusão da grande empresa atrás referida, mas também, pelo facto de se compararem empresas com idades diferentes e em fases de crescimento distintas.

EVOLUÇÃO DO VOLUME DE NEGÓCIOS DAS EMPRESAS GAZELA 2021
DA REGIÃO CENTRO



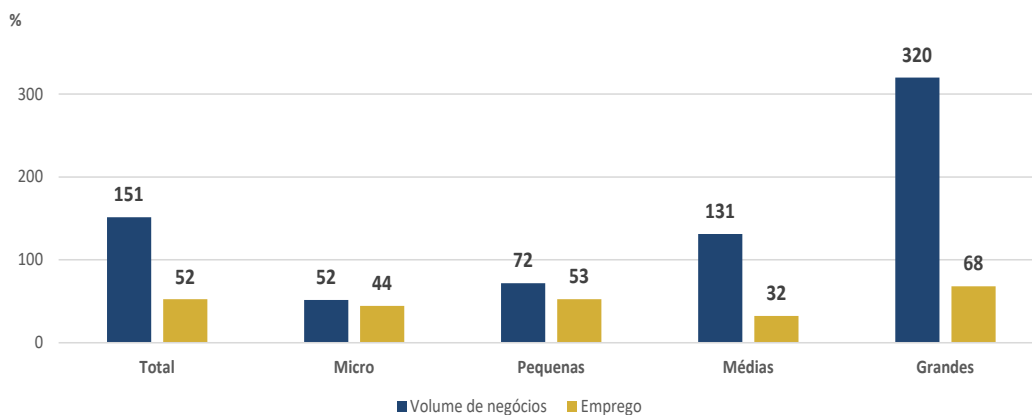
Confirma-se igualmente serem estas empresas geradoras de um número muito significativo de postos de trabalho, pois mais que triplicaram a quantidade de pessoas ao serviço entre 2017 e 2020, passando de um volume de emprego de 1097 trabalhadores para 3875 apresentando, em 2020, um valor médio de quase 43 pessoas ao serviço por empresa. Como seria de esperar, as duas grandes empresas entre as 91 empresas gazela empregam um elevado número de pessoas ao serviço (1.135 empregados, ou seja, 29% do emprego do total de empresas gazela, em 2020). Sem estas duas grandes empresas, o valor médio de pessoas ao serviço por empresa gazela é de 31, em 2020.

EVOLUÇÃO DO EMPREGO DAS EMPRESAS GAZELA DA REGIÃO CENTRO



O crescimento médio anual entre 2017 e 2020, no volume de negócios, foi de 151%, variando, em termos de dimensão das empresas, registando-se o menor crescimento nas micro empresas (52%) e o maior, nas grandes empresas (320%). No emprego, o crescimento médio anual foi mais reduzido (52%) e com menor disparidade entre as várias tipologias de dimensão destas empresas, variando entre uma taxa de crescimento média de 32% no caso das médias empresas e de 68% no caso das empresas de grande dimensão. Outro dado importante a salientar prende-se com o facto de 11% das empresas gazela 2021 (as duas grandes empresas e oito médias empresas) representarem um total de 84% do total do volume de negócios e 43% do pessoal ao serviço.

TAXA DE CRESCIMENTO MÉDIO ANUAL POR DIMENSÃO DA EMPRESA, ENTRE 2017 E 2020

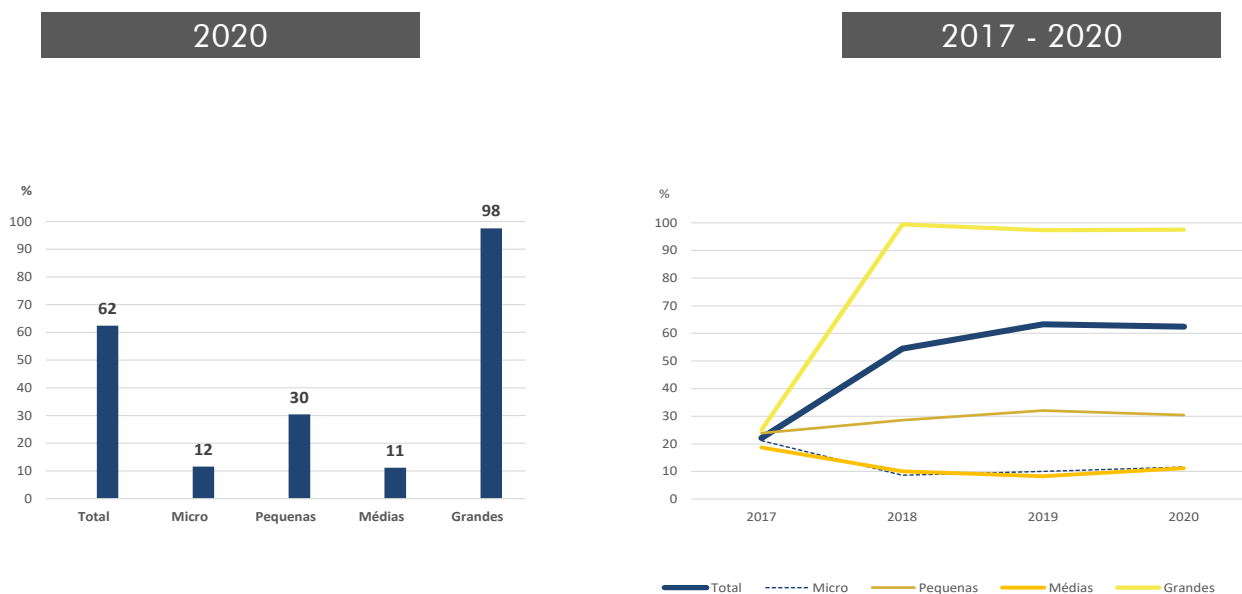


Cerca de dois terços das empresas gazela 2021 são exportadoras

Das 91 empresas gazela apuradas em 2021, cerca de 64% do total apresentaram valores de exportações. O total das exportações destas 58 empresas gazela somava, em 2020, cerca de 571 milhões de euros, o que representava, em termos médios, 68% do seu volume de negócios. Para este valor contribuiu, decisivamente, uma empresa gazela de grande dimensão, que representa 79% do volume total das exportações e que se não for considerada faz diminuir o peso médio das exportações no volume de negócios para 31% (em linha com os anos anteriores). No caso de três empresas, o volume de exportações representava 100% do seu volume de negócios, de áreas de atividade diferentes, como a construção, as atividades de informação e de comunicação e a fabricação de produtos metálicos.

Se tivermos em conta, o montante de exportações do conjunto das 91 empresas gazela apuradas este ano, verifica-se um aumento ao longo dos últimos anos, registando um peso no total de volume de negócios bastante significativo e estável nos últimos dois anos, sendo em 2020 de 62%.

PESO DAS EXPORTAÇÕES NO VOLUME DE NEGÓCIOS POR DIMENSÃO DA EMPRESA



AS EMPRESAS GAZELA 2021 NO PORTUGAL 2020

As políticas públicas e o apoio dos fundos europeus têm contribuído para o desempenho económico das empresas gazela. A procura e o comportamento daquelas empresas nos sistemas de incentivos às empresas do Portugal 2020 constitui uma importante informação para avaliar, monitorizar e posicionar os territórios e as estratégias regionais.

36 empresas gazela apresentaram 81 candidaturas ao Portugal 2020

Em termos de projetos de investimento, até ao final de 2021, 36 das 91 empresas gazela apresentaram 81 candidaturas no âmbito do Portugal 2020 (2014-2020), sendo, 73% dessas candidaturas, enquadradas no Programa Operacional Regional Centro 2020. As 81 candidaturas apresentadas por estas empresas aos Sistemas de Incentivos do Portugal 2020 representam intenções de investimento de 86 milhões de euros, sendo o Sistema de Incentivos à Inovação um dos que obteve maior procura e investimento, com 20 candidaturas apresentadas (por 14 empresas gazela) e 68 milhões de euros de investimento (representando 25% e 80%, respetivamente, do total). Também o Sistema de Incentivos Qualificação e Internacionalização das PME (QI PME) foi um dos instrumentos com mais procura por estas empresas, apresentando um volume de investimento aprovado de 7 milhões de euros e referente a 20 candidaturas (de 16 empresas gazela), o que corresponde a 8% e 25%, respetivamente, do total. Observamos, ainda, 11 projetos (14% do total) de seis empresas gazela que apresentaram candidaturas do Sistema de Incentivos à I&D Empresarial, com cerca de 7 milhões de euros de intenções de investimento (8% do total).

De destacar ainda os projetos aprovados, no âmbito das medidas de resposta da política de coesão à crise do coronavírus, mais concretamente da Iniciativa de Investimento em Resposta ao Coronavírus (CRII, do inglês Coronavirus Response Investment Initiative). Foram aprovados 15 projetos submetidos por 13 empresas gazela: sete ao Sistema de Incentivos à Inovação Produtiva COVID 19 com um volume de investimento de 2 milhões de euros; sete ao Sistema de Incentivos à Qualificação e Internacionalização de PME - ADAPTAR PME com um investimento aprovado previsto de 229 mil euros e um ao Sistema de Incentivos à I&D Empresarial - I&D COVID-19 com um investimento de 103 mil euros.

No final de 2021, em termos de projetos aprovados, as 36 empresas gazela que se candidataram aos Sistemas de Incentivos do Portugal 2020 estão já a ser apoiadas na totalidade das 81 candidaturas (que representam 42 milhões de euros de incentivo).

Os restantes 15 projetos respeitam a outras medidas de apoio nomeadamente para a criação de emprego por conta própria, promoção de microempreendedorismo, emprego altamente qualificado nas empresas e para desenvolvimento socioeconómico de base local.

CONSIDERAÇÕES FINAIS

Em 2021, registou-se uma diminuição do número de empresas gazela apuradas face ao ano anterior, o que não acontecia desde 2017, mais concretamente um decréscimo de 24%. Em 2021, foram apuradas 91 empresas que, no seu conjunto, empregavam quase quatro mil pessoas e geravam um volume de negócios de 914 milhões de euros. Em termos de atividade económica, existe uma concentração nos setores da indústria transformadora, do comércio e da construção, que representam 68% do total das empresas apuradas. Deve ainda ser destacado que 58 das 91 empresas gazela são exportadoras, gerando um valor total de 571 milhões de euros de exportações, sendo estes valores os maiores alguma vez alcançados nos diversos apuramentos de empresas gazela feitos pela CCDRC.

Em termos médios, cada empresa gazela apurada em 2021 emprega cerca de 43 trabalhadores, gera um volume de negócios de 10 milhões de euros e exporta 6,3 milhões de euros.

Em termos de políticas públicas, destaca-se o apoio a 36 empresas gazela que se candidataram aos sistemas de incentivos do Portugal 2020. Os apoios concedidos referem-se a 87 projetos de investimento na região e irão contribuir, para além dos objetivos de inovação, exportações, internacionalização e investigação e desenvolvimento, em importantes alterações na estrutura e qualificação dos seus recursos humanos. De referir que alguns destes projetos referem-se a apoios a empresas dos setores particularmente afetados pelas medidas excecionais aprovadas no contexto da pandemia da doença COVID-19.

Analisando a evolução das empresas gazela desde o primeiro ano de apuramento pela CCDRC (2012-2021), destaca-se que:

- A CCDRC já identificou, desde 2012, um total de 588 empresas gazela diferentes, sendo que tal se refletiu em 789 distinções totais a empresas gazela (dado que algumas empresas acumularam esta distinção por um ou mais anos). Todavia, estima-se que uma pequena parte não tenha sobrevivido (cerca de 13%) ao longo dos anos. Na sua maioria, porque cessaram a atividade, mas também porque, permanecendo em atividade, mudaram a sua sede para outra região portuguesa;
- As empresas gazela apresentam uma dimensão média de cerca de 31 postos de trabalho por empresa, tendo sofrido flutuações ao longo dos apuramentos efetuados. Em 2021, foi atingido o valor máximo, com 43 pessoas ao serviço, em média;
- O valor médio do volume de negócios por empresas gazela, no período 2012-2021, foi 5,6 milhões de euros, tendo o valor médio mais baixo ocorrido em 2015 (com 2,5 milhões de euros) e o mais elevado em 2019 (com 11,1 milhões de euros). A presença de empresas de grande dimensão nos apuramentos de 2012, 2019 e 2020, distorce o valor médio do volume de negócios por empresa gazela nesses anos, tendo oscilado, nestes casos, entre os 10 e 11 milhões de euros;
- No que diz respeito aos valores médios das exportações por empresa gazela, o ano de 2021, fica igualmente, distorcido pelo facto de uma empresa contribuir com 79% do valor total das exportações. É, no entanto, de salientar que o valor médio de exportações tem oscilado bastante ao longo dos vários apuramentos, o que pode dever-se ao facto das empresas apuradas em cada ano operarem em atividades muito distintas com diferentes capacidades e apetências exportadoras.

Lista das Empresas Gazela 2021 da Região Centro

(com autorização para a sua divulgação)

NOME	ATIVIDADE ECONÓMICA	MUNICÍPIO
4MB - CONSTRUÇÕES, LDA.	Promoção imobiliária (desenvolvimento de projetos de edifícios); construção de edifícios	Abrantes
A.B.INÁCIO, LDA	Promoção imobiliária (desenvolvimento de projetos de edifícios); construção de edifícios	Alcobaça
ALBACENTRO, LDA	Comércio, manutenção e reparação, de veículos automóveis e motociclos	Leiria
ANTUNES & CORRÊA - CONSTRUÇÕES, LDA	Promoção imobiliária (desenvolvimento de projetos de edifícios); construção de edifícios	Torres Vedras
APELATIVÂNGULO CONSTRUÇÃO CIVIL - UNIPessoal, LDA	Promoção imobiliária (desenvolvimento de projetos de edifícios); construção de edifícios	Torres Vedras
ASFALTOLARGO UNIPessoal LDA	Transportes terrestres e transportes por oledutos ou gasodutos	Viseu
AURÉLIO LOPES - SERVIÇOS FLORESTAIS, UNIPessoal, LDA	Atividades especializadas de construção	Tomar
AVEIMASTER - EQUIPAMENTOS E ACESSÓRIOS LDA	Comércio, manutenção e reparação, de veículos automóveis e motociclos	Albergaria-a-Velha
BRING DATA SOLUTIONS, LDA	Consultoria e programação informática e atividades relacionadas	Castelo Branco
BRUNO MATIAS - UNIPessoal, LDA	Transportes terrestres e transportes por oledutos ou gasodutos	Ansião
CAIDI - CENTRO DE APOIO E INTERVENÇÃO NO DESENVOLVIMENTO INFANTIL, LDA	Atividades de saúde humana	Torres Vedras
CMGD - TRABALHO TEMPORÁRIO, LDA	Atividades de emprego	Leiria
CONSTEEL - METALMECÂNICA E SERVIÇOS, LDA	Atividades especializadas de construção	Cantanhede
CONSTRUÇÕES MOUTINHAL, LDA	Promoção imobiliária (desenvolvimento de projetos de edifícios); construção de edifícios	Mortágua
CRUCIAL OPPORTUNITY LDA	Comércio a retalho, exceto de veículos automóveis e motociclos	Leiria
CUSTÓDIO MARTINS - TRANSPORTES, UNIPessoal LDA	Transportes terrestres e transportes por oledutos ou gasodutos	Ferreira do Zêzere
DC - DISTRIBUTEURS AUTOMATIQUES RECONDITIONNEMENT, LDA	Reparação, manutenção e instalação de máquinas e equipamentos	Pombal
DILEFRA, SOCIEDADE UNIPessoal LDA	Comércio a retalho, exceto de veículos automóveis e motociclos	Castro Daire
DODOC - UNIPessoal, LDA	Consultoria e programação informática e atividades relacionadas	Coimbra
EFIMA - EFICIÊNCIA, INSTALAÇÕES E MANUTENÇÃO, S.A.	Atividades especializadas de construção	Castelo Branco
ENGRENAGENS DO CENTRO NFL, LDA	Fabricação de máquinas e de equipamentos, n.e.	Leiria
ENVIMAN - MANUTENÇÃO DE SISTEMAS AMBIENTAIS, LDA	Reparação, manutenção e instalação de máquinas e equipamentos	Coimbra
ESTIMATIVA OCASIONAL - UNIPessoal LDA	Promoção imobiliária (desenvolvimento de projetos de edifícios); construção de edifícios	Caldas da Rainha
EVONIC - EVOLUTION AND INNOVATION CONSULTING, LDA	Consultoria e programação informática e atividades relacionadas	Aveiro
EXPORBRITA, UNIPessoal LDA	Outras indústrias extractivas	Condeixa-a-Nova
FERNANDO CARVALHO MARQUES, UNIPessoal LDA	Comércio, manutenção e reparação, de veículos automóveis e motociclos	Alenquer
FORMATO MAGENTO, LDA	Outras atividades de consultoria, científicas, técnicas e similares	Arruda dos Vinhos

NOME	ATIVIDADE ECONÓMICA	MUNICÍPIO
FRESCURA DAS BEIRAS, LDA	Comércio por grosso (inclui agentes), exceto de veículos automóveis e motociclos	Viseu
FUTURE CAPACITY, LDA	Promoção imobiliária (desenvolvimento de projetos de edifícios); construção de edifícios	Oliveira de Frades
GOPEREIRA, CONSTRUÇÕES, LDA	Promoção imobiliária (desenvolvimento de projetos de edifícios); construção de edifícios	Pampilhosa da Serra
H.JDP - ALIMENTAR, UNIPESSOAL, LDA	Fabricação de produtos metálicos, exceto máquinas e equipamentos	Abrantes
HC - CAIXILHARIA LDA	Fabricação de produtos metálicos, exceto máquinas e equipamentos	Alcobaça
HERÓIS DE SUCESSO - TRANSPORTES, UNIPESSOAL LDA	Transportes terrestres e transportes por oledutos ou gasodutos	Lourinhã
HOOOKED PORTUGAL, S.A.	Comércio por grosso (inclui agentes), exceto de veículos automóveis e motociclos	Alcanena
HPRD - HEALTH PRODUCTS RESEARCH AND DEVELOPMENT, LDA	Actividades de Investigação científica e de desenvolvimento	Covilhã
IMANUEL F. R. MOREIRA, UNIPESSOAL LIMITADA	Fabricação de máquinas e de equipamentos, n.e.	Águeda
INOVAÇÃO E ROBÓTICA EM ENGENHARIA DE MÁQUINAS - IEM4.0, LDA	Fabricação de máquinas e de equipamentos, n.e.	Ovar
INSTACLEAN, LDA	Actividades de aluguer	Batalha
INSTALL EXPERT, SERVIÇOS E REVESTIMENTOS, IESR, LDA	Atividades especializadas de construção	Torres Novas
INTER GAFANHA DA NAZARÉ - SUPERMERCADOS, LDA	Comércio a retalho, exceto de veículos automóveis e motociclos	Ilhavo
INTERTOMAR-SUPERMERCADOS, LDA	Comércio a retalho, exceto de veículos automóveis e motociclos	Tomar
KEMI - PINE ROSINS PORTUGAL, S.A.	Fabricação de produtos químicos e de fibras sintéticas ou artificiais, excepto produtos farmacêuticos	Cantanhede
LACTOCELEIRO - LACTICINIOS E PRODUTOS REGIONAIS LDA	Indústrias alimentares	Fornos de Algodres
LIVING SEEDS SEMENTES VIVAS, S.A.	Comércio por grosso (inclui agentes), exceto de veículos automóveis e motociclos	Idanha-a-Nova
LOAD INTERACTIVE, LDA	Consultoria e programação informática e atividades relacionadas	Aveiro
LUZBOA - COMERCIALIZAÇÃO DE ENERGIA, LDA	Eletricidade, gás, vapor, água quente e fria e ar frio	Viseu
MAISECOLÓGICO - AGRICULTURA BIOLÓGICA, LDA	Agricultura, produção animal, caça e atividades dos serviços relacionados	São Pedro do Sul
MEPISURFACES, LDA	Fabricação de produtos metálicos, exceto máquinas e equipamentos	Covilhã
METAL - CARVALHO CONRADO LDA	Fabricação de produtos metálicos, exceto máquinas e equipamentos	Torres Vedras
MFL - MANUTENÇÃO FINS DE LINHA, LDA	Reparação, manutenção e instalação de máquinas e equipamentos	Coimbra
MULTIPLICA TRIUNFOS, LDA	Restauração e similares	Aveiro
NÉLIA SOUSA - UNIPESSOAL, LDA	Reparação, manutenção e instalação de máquinas e equipamentos	Mealhada
OFICINANDO, LDA	Comércio, manutenção e reparação, de veículos automóveis e motociclos	Leiria
PASSAGEM FREQUENTE UNIPESSOAL LDA	Comércio por grosso (inclui agentes), exceto de veículos automóveis e motociclos	Ovar

NOME	ATIVIDADE ECONÓMICA	MUNICÍPIO
PAVIFLOOR, LDA	Promoção imobiliária (desenvolvimento de projetos de edifícios); construção de edifícios	Pombal
PEARLIZPLAS - LDA	Fabricação de artigos de borracha e de matérias plásticas	Leiria
PEDRO CAMBEIRO - UNIPessoal, LDA	Transportes terrestres e transportes por oledutos ou gasodutos	Guarda
PLASFER INDUSTRIA E COMÉRCIO, LDA	Outras indústrias transformadoras	Ovar
PLÁSTICOS DÃO - SACOS PAPEL E DE PLÁSTICO, LDA	Fabricação de pasta, de papel, cartão e seus artigos	Nelas
POLIPOP - ESPUMAS TÉCNICAS, LDA	Fabricação de artigos de borracha e de matérias plásticas	Ovar
POLYMARK PORTUGAL, LDA	Comércio por grosso (inclui agentes), exceto de veículos automóveis e motocicletas	Figueira da Foz
PROCESS PLAS, LDA	Fabricação de artigos de borracha e de matérias plásticas	Montemor-o-Velho
PUREM TONDELA, UNIPessoal LDA	Fabricação de veículos automóveis, reboques, semi-reboques e componentes para veículos automóveis	Tondela
QUINTA DAS BÁGEIRAS, LDA	Agricultura, produção animal, caça e atividades dos serviços relacionados	Anadia
RATATUI - DESINFESTAÇÃO E DESRATIZAÇÃO, LDA	Comércio a retalho, exceto de veículos automóveis e motocicletas	Leiria
RCN - INNOVATION IN ALUMINIUM SYSTEMS, LDA	Fabricação de produtos metálicos, exceto máquinas e equipamentos	Águeda
RENINSTAL - UNIPessoal, LDA	Atividades especializadas de construção	Coimbra
REVESTLAR - REABILITAÇÃO E RENOVAÇÃO DE EDIFÍCIOS, UNIPessoal LDA	Atividades especializadas de construção	Viseu
RIBADÃO DESIGN, LDA	Indústrias da madeira e da cortiça e suas obras, excepto mobiliário; fabricação de obras de cestaria e de espartaria	Santa Comba Dão
RIOBOCO - SERVIÇOS GERAIS, ENGENHARIA E MANUTENÇÃO, S.A.	Atividades de arquitetura, de engenharia e técnicas afins; atividades de ensaios e de análises técnicas	Vagos
RIPAVIFER - MANUTENÇÃO INDUSTRIAL E SOLDADURA, LDA	Reparação, manutenção e instalação de máquinas e equipamentos	Soure
SILVÉRIO FALCÃO SECURITY, LDA	Actividades de investigação e segurança	Leiria
STEELGALVA CONSTRUCTION, LDA	Fabricação de produtos metálicos, exceto máquinas e equipamentos	Viseu
STONESHIELD - ENGINEERING, LDA	Fabricação de máquinas e de equipamentos, n.e.	Castelo Branco
STRONGFLOOR, UNIPessoal LDA	Comércio por grosso (inclui agentes), exceto de veículos automóveis e motocicletas	Ourém
TRIANGLE'S - CYCLING EQUIPMENTS, S.A.	Fabricação de outro equipamento de transporte	Águeda
TUU - BUILDING DESIGN MANAGEMENT, LDA	Outras atividades de consultoria, científicas, técnicas e similares	Coimbra
UNIVERSALCARE SERVIÇOS, LDA	Actividades relacionadas com edifícios, plantação e manutenção de jardins	Guarda
VERTENTE DOS SABORES, LDA	Agricultura, produção animal, caça e atividades dos serviços relacionados	Aveiro
WD RETAIL - SOLUÇÕES PARA PONTO DE VENDA, LDA	Comércio por grosso (inclui agentes), exceto de veículos automóveis e motocicletas	Covilhã
YOUNGSOURCE - ELECTRONICS LDA	Comércio por grosso (inclui agentes), exceto de veículos automóveis e motocicletas	Águeda

Cofinanciado por:



UNIÃO EUROPEIA
Fundos Europeus
Estruturais e de Investimento