

# EMPRESAS GAZELA 2019





# As 112 EMPRESAS GAZELA DA REGIÃO CENTRO EM 2019

## Ficha Técnica

Título

As 112 empresas gazela 2019 da Região Centro

Editor

Comissão de Coordenação e Desenvolvimento Regional do Centro

Responsável Técnico

Direção de Serviços de Desenvolvimento Regional

Data de Edição

Março de 2020

[www.ccdrc.pt](http://www.ccdrc.pt)



# AS 112 EMPRESAS GAZELA DA REGIÃO CENTRO EM 2019

## Introdução

A Comissão de Coordenação e Desenvolvimento Regional do Centro (CCDRC) efetuou, pelo oitavo ano consecutivo, o apuramento das empresas gazela existentes na Região Centro em 2019, com base em informação económica disponível para 2018.

O conceito de empresa «gazela» assumido internacionalmente corresponde a empresas jovens (idade igual ou inferior a cinco anos no início do período de observação) e com elevados ritmos de crescimento, sustentados ao longo do tempo. São organizações inovadoras, capazes de se posicionarem de forma diferenciadora nos mercados, onde afirmam a sua competitividade e constroem sucesso a um ritmo acelerado, contribuindo fortemente para a criação de emprego.

Estas empresas representam uma pequena percentagem do universo empresarial, mas cada uma delas tem uma importância fulcral nas dinâmicas de emprego e de riqueza que geram na região. São empresas com ritmos de crescimento muito elevados (acima de 20% ao ano) e com uma criação de postos de trabalho muito significativa, mesmo num contexto económico adverso e marcado por estagnação durante alguns anos.

A CCDRC identificou as empresas gazela para o ano de 2019, que são aquelas que cumulativamente:

- » Apresentam crescimentos do volume de negócios superiores a 20% ao ano em 2016, 2017 e 2018;
- » Foram constituídas a partir de 2010 e possuem a sua sede na Região Centro;
- » Empregavam pelo menos 10 trabalhadores em 2018;
- » Possuíam faturação igual ou superior a 500 mil euros em 2018.

Mais recentemente, outras entidades passaram a proceder ao apuramento das empresas gazela, designadamente o Instituto Nacional de Estatística (INE) e o IAPMEI — Agência para a Competitividade e Inovação, l. P., utilizando para o efeito critérios diferentes. Por exemplo, para o INE a definição de gazela corresponde a «Empresa até 5 anos de idade com um crescimento médio anual superior a 10% ao longo de um período de 3 anos. O crescimento médio anual é medido em termos do número de pessoas ao serviço remuneradas». Para o IAPMEI, o conceito de gazela refere-se a «empresa até 5 anos de idade com uma taxa de crescimento médio anual superior a 20% em cada um dos 3 últimos anos sendo o crescimento medido em termos de volume de negócios».

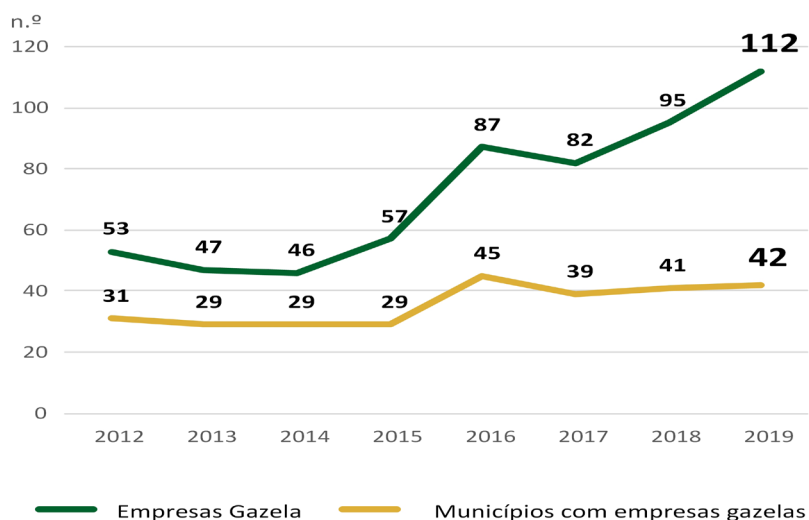
## Caracterização das empresas gazela 2019

### Pela primeira vez, as empresas gazela da Região Centro ultrapassam a centena

Com os critérios apresentados foram identificadas 112 empresas gazela da Região Centro, em 2019, cuja listagem se apresenta em anexo<sup>1</sup>.

Em termos comparativos, o número de empresas gazela identificadas da Região Centro aumentou (18%) face ao ano de 2018, passando de 95 para 112 empresas. Desde que a CCDRC efetua este apuramento, é este o ano com mais empresas a cumprir os critérios «empresas gazela». Já quanto aos municípios onde estas empresas têm a sua sede, verifica-se que neste ano se atinge o segundo maior número de municípios com empresas gazela de toda a série.

### Evolução das empresas gazela e dos municípios com gazelas da Região Centro (2012-2019)

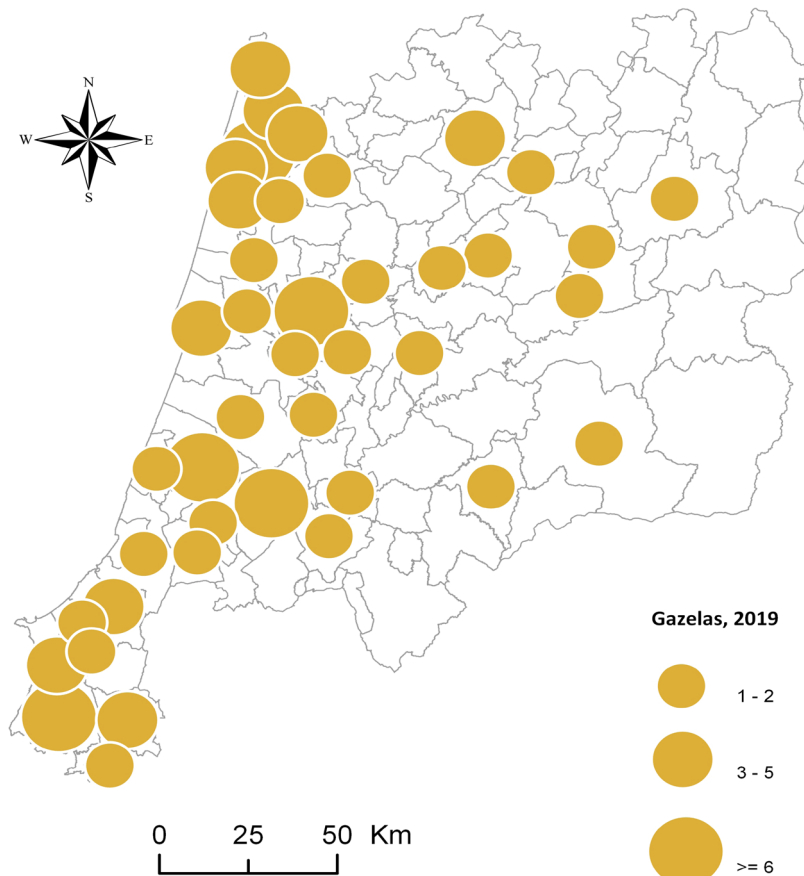


Ainda assim, em termos de distribuição geográfica, as empresas gazela estão bastante disseminadas pelo território, repartindo-se, em 2019, por 42 municípios da Região Centro, sendo os concelhos de Leiria (14), Coimbra (9) e Aveiro (8) os que têm um maior número, seguidos pelos municípios de Torres Vedras (7), Ourém (6), Caldas da Rainha e Alenquer (com 5, cada). Com quatro empresas gazela, encontram-se três municípios: Albergaria-a-Velha, Estarreja e Lourinhã. Os municípios de Figueira da Foz, Ílhavo, Ovar, Vagos e Viseu, apresentam três empresas gazela, cada. Em termos sub-regionais, destacam-se os territórios correspondentes às NUTS III da Região de Aveiro (29), do Oeste (25), da Região de Coimbra (21) e Região de Leiria (19).

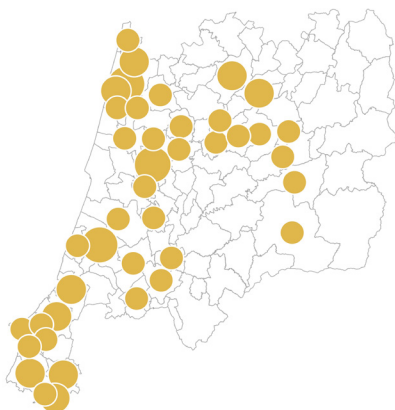
<sup>1</sup> São listadas apenas as empresas que autorizam a sua divulgação.

Distribuição geográfica das empresas gazela da Região Centro (2016-2019)

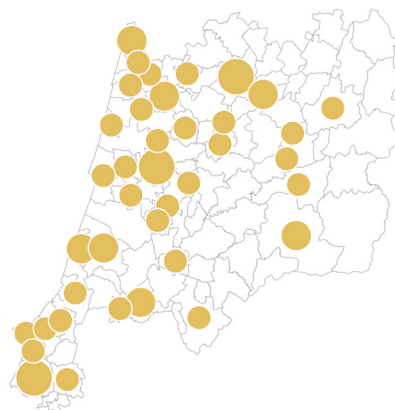
2019



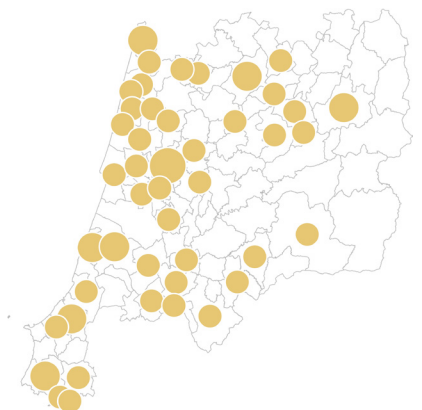
2018



2017



2016



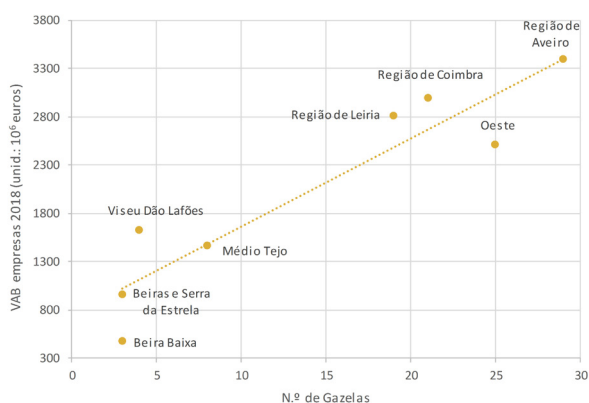
Em termos de posicionamento relativo das sub-regiões, com base no número total de empresas gazela, verificamos que nenhuma NUTS III manteve a mesma posição durante os últimos cinco apuramentos. No entanto, são o Oeste e as Regiões de Aveiro, Coimbra e Leiria que têm ocupado os primeiros lugares, com o maior número de empresas gazela, refletindo uma distribuição geográfica próxima da do tecido empresarial regional.

### Posicionamento relativo das NUTS III, com base no n.º total de empresas gazela (2015-2019)

	2019	2018	2017	2016	2015
Região de Aveiro	1.º	2.º	3.º	3.º	1.º
Oeste	2.º	1.º	2.º	2.º	2.º
Região de Coimbra	3.º	2.º	1.º	1.º	2.º
Região de Leiria	4.º	3.º	5.º	4.º	2.º
Médio Tejo	5.º	5.º	6.º	4.º	4.º
Viseu Dão Lafões	6.º	4.º	4.º	4.º	4.º
Beiras e Serra da Estrela	7.º	6.º	7.º	5.º	3.º
Beira Baixa	7.º	7.º	8.º	6.º	5.º

Idêntico padrão é visível relacionando, por exemplo, o número de empresas gazela com o Valor Acrescentado Bruto (VAB) de todas as empresas, onde se destacam os dois grupos de sub-regiões, o primeiro correspondente às NUTS III do litoral e o segundo referente às quatro NUTS III do interior: Beira Baixa, Beiras e Serra da Estrela, Médio Tejo e Viseu Dão Lafões, evidenciando uma relação entre a densidade empresarial e a criação de valor registada nas NUTS III e a existência de empresas gazela.

### Empresas Gazela 2019 e VAB do total de empresas 2018 por NUTS III



Em termos do ano de constituição da empresa, verifica-se que 50% das empresas gazela apuradas foram constituídas nos anos de 2014 (23%) e 2015 (27%). Nos anos de 2010 e 2011, ocorreram o menor número de constituições de empresas gazela, com apenas oito empresas em cada ano (7% do total). A maioria das empresas gazela 2019 foram constituídas sob a forma jurídica de sociedade por quotas (88%), sendo as restantes em sociedade anónima (12%).

Analisando a dimensão das empresas, destacam-se as pequenas empresas (80%) e as microempresas (11%), que no seu conjunto representam 91% do total das gazelas de 2019. As empresas de média dimensão estão localizadas em apenas oito municípios, destacando-se a nível sub-regional o Oeste (3) e as regiões de Aveiro e Coimbra com duas empresas cada. As sub-regiões das Beiras e Serra da Estrela, Região de Leiria e Viseu Dão Lafões não apresentam empresas gazela de média dimensão. De destacar o apuramento de uma empresa gazela de grande dimensão, com sede no município de Ílhavo.

Face aos anteriores apuramentos, realizados por esta CCDRC, 33 empresas acumularam a distinção em 2018 e 2019. Seis destas empresas (3XL, Segurança Privada Fernando Marques, Unipessoal, Lda.; ALENMOT - Metalúrgica, S.A.; BINARY SUBJECT, S.A.; CUT CUT, Unipessoal, LDA.; EXPORPAL - Comércio de Madeiras, Unipessoal Lda. e GOING UP Portugal, Lda.) já acumulam esta distinção há três anos consecutivos, destacando-se a empresa BINARY SUBJECT, S.A. por ser gazela pelo quarto ano consecutivo (desde 2016).

### A construção volta a ganhar destaque

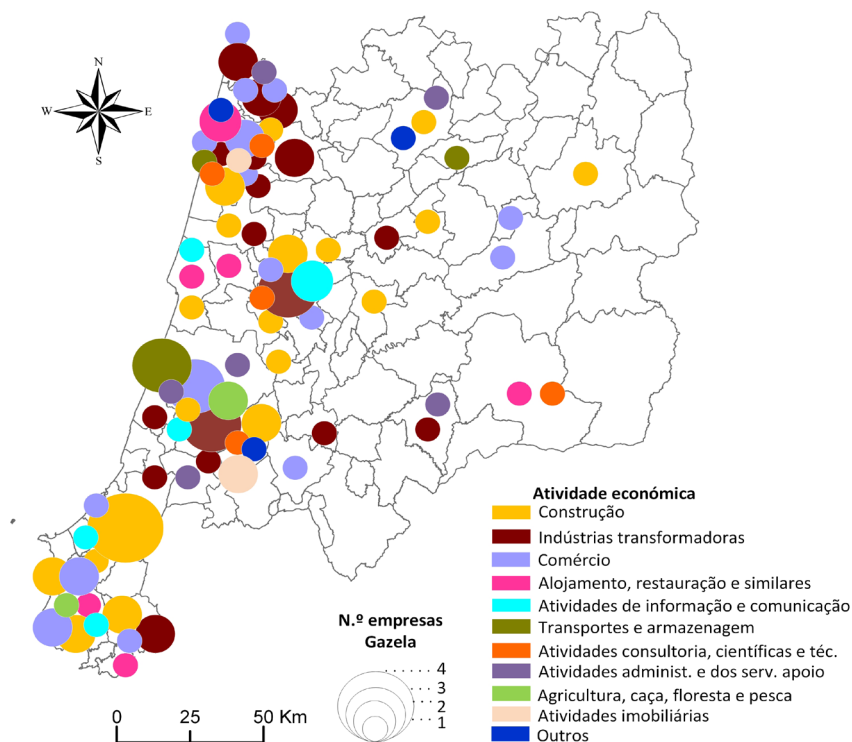
As empresas gazela apresentam uma grande diversidade setorial, coexistindo setores tradicionais com setores de base tecnológica.

Agregando as empresas gazela por atividade económica, destaca-se a construção (25%) que, em conjunto com as indústrias transformadoras (23%) e o comércio (19%), representam 67% das empresas gazela da região. De seguida, surgem as atividades económicas de alojamento e restauração (6%) e de informação e de comunicação (5%) como as mais representativas. Em relação aos anteriores apuramentos, destaca-se, em 2019, o reforço das atividades relacionadas com a construção.

## Distribuição das empresas gazela da Região Centro por atividade económica (2014-2019)

Atividades Económicas	2019		2018		2017		2016		2015		2014	
	Total N.º	Peso no total %	Total N.º	Peso no total %	Total N.º	Peso no total %	Total N.º	Peso no total %	Total N.º	Peso no total %	Total N.º	Peso no total %
Construção	28	25,0	18	18,9	12	14,6	13	14,9	5	8,8	9	19,6
Indústrias transformadoras	26	23,2	24	25,3	21	25,6	28	32,2	10	17,5	8	17,4
Comércio por grosso e a retalho; reparação de veículos automóveis e motociclos	21	18,8	16	16,8	16	19,5	13	14,9	14	24,6	8	17,4
Alojamento, restauração e similares	7	6,3	11	11,6	4	4,9	5	5,7	1	1,8	1	2,2
Atividades de informação e de comunicação	6	5,4	5	5,3	7	8,5	6	6,9	3	5,3	0	0,0
Transportes e armazenagem	5	4,5	5	5,3	6	7,3	7	8,0	8	14,0	8	17,4
Atividades de consultoria, científicas, técnicas e similares	5	4,5	4	4,2	5	6,1	4	4,6	8	14,0	7	15,2
Atividades administrativas e dos serviços de apoio	5	4,5	2	2,1	5	6,1	3	3,4	2	3,5	0	0,0
Agricultura, produção animal, caça, floresta e pesca	3	2,7	4	4,2	2	2,4	2	2,3	2	3,5	3	6,5
Atividades imobiliárias	3	2,7	3	3,2	0	0,0	2	2,3	1	1,8	0	0,0
Atividades de saúde humana e apoio social	1	0,9	1	1,1	3	3,7	0	0,0	0	0,0	0	0,0
Atividades artísticas, de espectáculos, desportivas e recreativas	1	0,9	1	1,1	1	1,2	2	2,3	0	0,0	0	0,0
Electricidade, gás, vapor, água quente e fria e ar frio	1	0,9	0	0,0	0	0,0	0	0,0	0	0,0	0	0,0
Outras actividades	0	0,0	1	1,1	0	0,0	1	1,1	2	3,5	1	2,2
Indústrias extractivas	0	0,0	0	0,0	0	0,0	1	1,1	1	1,8	1	2,2
<b>TOTAL</b>	<b>112</b>	<b>100,0</b>	<b>95</b>	<b>100,0</b>	<b>82</b>	<b>100,0</b>	<b>87</b>	<b>100,0</b>	<b>57</b>	<b>100,0</b>	<b>46</b>	<b>100,0</b>

### Distribuição por atividade económica das empresas gazela 2019 da Região Centro

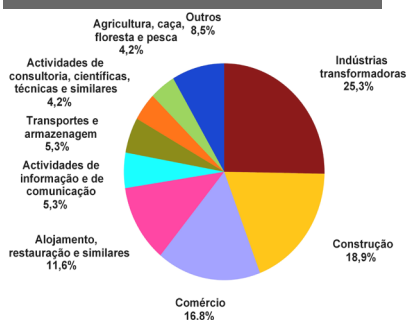


### Distribuição das empresas gazela da Região Centro por atividade económica (2016-2019)

2019



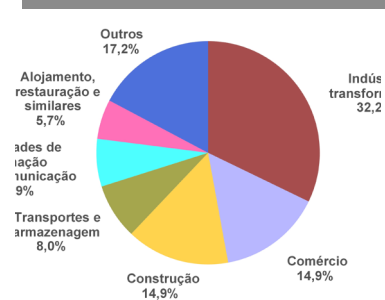
2018



2017



2016





Tendo em conta a classificação por agrupamentos setoriais, utilizada na divulgação da informação do Portugal 2020, que, face aos apuramentos anteriores, desagrega as várias indústrias transformadoras, verifica-se que 44% das empresas gazela desenvolvem as suas atividades na construção e no comércio, seguidas dos serviços empresariais (12%), da hotelaria e restauração (6%), metálica e serviços de informação e comunicação, com 5% cada.

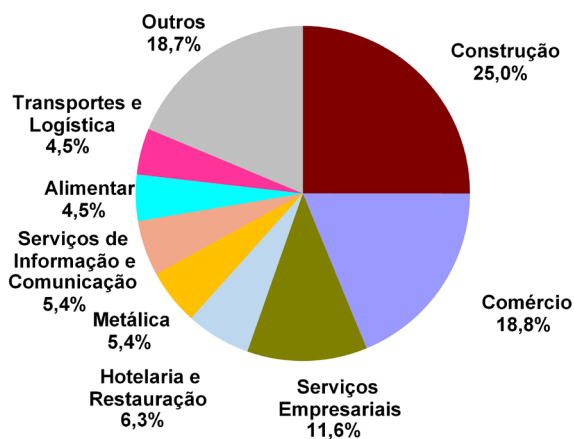
Em relação às empresas gazela identificadas nos anos anteriores, destaca-se o crescimento dos agrupamentos setoriais da construção, do comércio e dos serviços empresariais. O agrupamento da hotelaria e restauração diminuiu a sua representatividade, face ao anterior apuramento, tendo passado de 12% para 6%.

### Distribuição das empresas gazela da Região Centro por agrupamentos setoriais (2014-2019)

Agrupamentos Setoriais	2019		2018		2017		2016		2015		2014	
	Total N.º	Peso no total %	Total N.º	Peso no total %	Total N.º	Peso no total %	Total N.º	Peso no total %	Total N.º	Peso no total %	Total N.º	Peso no total %
Construção	28	25,0	18	18,9	12	14,6	13	14,9	5	8,8	9	19,6
Comércio	21	18,8	16	16,8	16	19,5	13	14,9	14	24,6	8	17,4
Serviços Empresariais	13	11,6	9	9,5	9	11,0	8	9,2	11	19,3	7	15,2
Hotelaria e Restauração	7	6,3	11	11,6	4	4,9	5	5,7	1	1,8	1	2,2
Metálica	6	5,4	6	6,3	7	8,5	8	9,2	3	5,3	2	4,3
Serviços de Informação e Comunicação	6	5,4	5	5,3	7	8,5	6	6,9	3	5,3	0	0,0
Alimentar	5	4,5	6	6,3	3	3,7	7	8,0	0	0,0	2	4,3
Transportes e Logística	5	4,5	5	5,3	6	7,3	7	8,0	8	14,0	8	17,4
Mecânica e Eletrónica	4	3,6	3	3,2	2	2,4	6	6,9	2	3,5	2	4,3
Petrolíferas e Químicas	4	3,6	1	1,1	0	0,0	1	1,1	0	0,0	0	0,0
Agricultura, Silvicultura e Pescas	3	2,7	4	4,2	2	2,4	2	2,3	2	3,5	3	6,5
Educação, Saúde e Cultura	3	2,7	2	2,1	6	7,3	3	3,4	1	1,8	1	2,2
Material de construção	2	1,8	1	1,1	2	2,4	0	0,0	0	0,0	0	0,0
Equipamento de Transporte	2	1,8	0	0,0	0	0,0	0	0,0	0	0,0	0	0,0
Têxtil, Vestuário e Calçado	1	0,9	3	3,2	3	3,7	3	3,4	1	1,8	1	2,2
Outros	1	0,9	2	2,1	0	0,0	0	0,0	3	5,3	0	0,0
Energia e Ambiente	1	0,9	0	0,0	0	0,0	0	0,0	0	0,0	0	0,0
Madeira, Cortiça e Mobiliário	0	0,0	3	3,2	2	2,4	2	2,3	1	1,8	1	2,2
Borracha e Plásticos	0	0,0	0	0,0	1	1,2	2	2,3	1	1,8	0	0,0
Indústria Extractiva	0	0,0	0	0,0	0	0,0	1	1,1	1	1,8	1	2,2
<b>TOTAL</b>	<b>112</b>	<b>100,0</b>	<b>95</b>	<b>100,0</b>	<b>82</b>	<b>100,0</b>	<b>87</b>	<b>100,0</b>	<b>57</b>	<b>100,0</b>	<b>46</b>	<b>100,0</b>

## Distribuição das empresas gazela da Região Centro por agrupamentos setoriais (2019)

2019

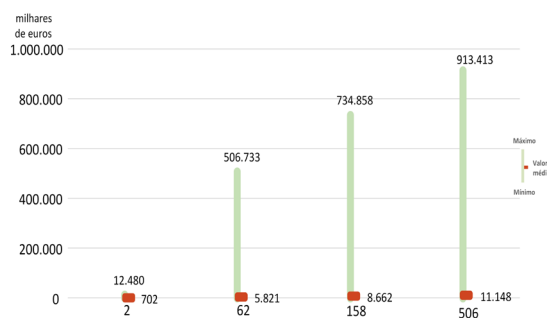
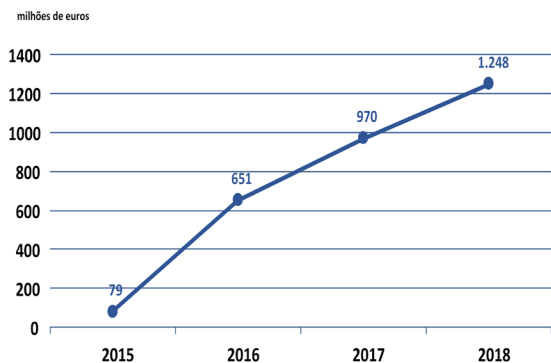


### Crescimentos muito elevados no volume de negócios e no emprego

O volume de negócios das empresas gazela 2019 da Região Centro cresceu cerca de 16 vezes entre 2015 e 2018, pois faturaram 79 milhões de euros em 2015 e 1248 milhões de euros em 2018.

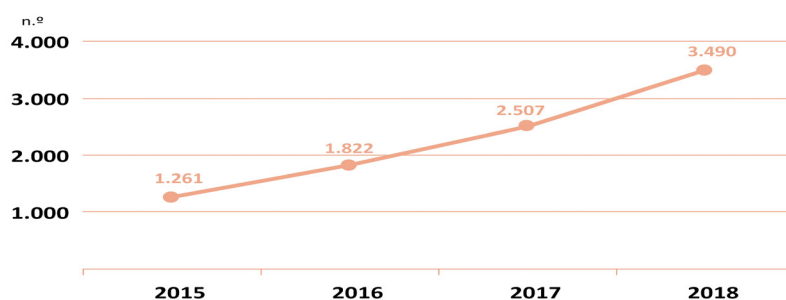
Considerando os valores máximo, mínimo e médio de volume de negócios, nos anos de 2015 a 2018, destaca-se o aumento do valor médio, situando-se em 2018 em 11,1 milhões de euros. Paralelamente, destaca-se o aumento da amplitude entre os valores máximos e mínimos do volume de negócios, reflexo da heterogeneidade destas empresas e dos seus desempenhos económicos. Esta situação poderá, contudo, também estar relacionada com o facto de se compararem empresas com idades diferentes e em fases de crescimento distintas.

## Evolução do volume de negócios das empresas gazela 2019 da Região Centro



Confirma-se igualmente serem estas empresas geradoras de um número muito significativo de postos de trabalho, pois triplicaram a quantidade de pessoas ao serviço entre 2015 e 2018, passando de um volume de emprego de 1261 trabalhadores para 3490.

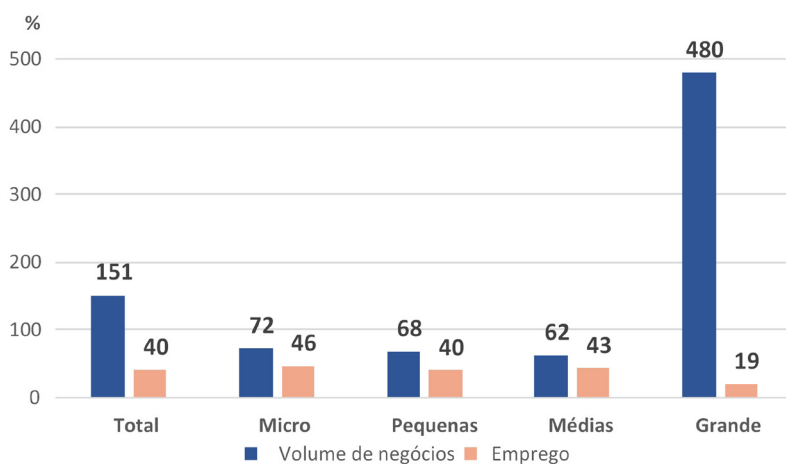
### Evolução do emprego das empresas gazela da Região Centro



Num curto período de tempo, entre 2017 e 2018, estas empresas evidenciaram um crescimento de 29% do seu volume de negócios e de 39% nos postos de trabalho.

O crescimento médio anual entre 2015 e 2018, no volume de negócios, foi de 151%, variando, em termos de dimensão, entre 62% nas médias e 480% na única grande empresa gazela. No emprego, o crescimento médio anual foi mais reduzido (40%), destacando-se as empresas de micro dimensão, com 46%. Verifica-se deste modo que, excluindo da análise a grande empresa, são as microempresas que mais contribuem para o crescimento do volume de negócios e do emprego das empresas gazela.

### Taxa de crescimento médio anual por dimensão da empresa, entre 2015 e 2018

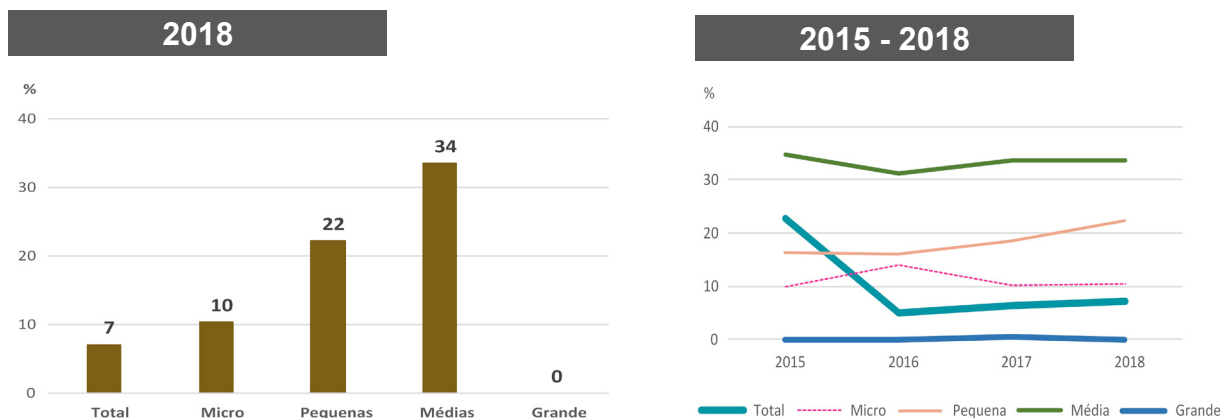


**Empresas de média dimensão são as que mais contribuem para as exportações**

Metade (55% do total) das empresas gazela apuradas apresentaram valores de exportações. O total de exportações destas empresas gazela somava, em 2018, cerca de 88 milhões de euros, o que representava, em termos médios, 7% do seu volume de negócios, para o qual contribuíram sobretudo as empresas gazela de média dimensão. No caso de cinco empresas, o volume de exportações representava mesmo mais de 97% do seu volume de negócios, sendo duas delas ligadas à construção, duas aos serviços de apoio empresarial e uma aos transportes rodoviários de mercadorias.

Em termos globais, o montante de exportações do conjunto destas 112 empresas gazela aumentou ligeiramente entre 2017 e 2018, de 6,5% para 7,1% do volume de negócios.

**Peso das exportações no volume de negócios por dimensão da empresa**



**As empresas gazela 2019 no Portugal 2020**

As políticas públicas e o apoio dos fundos europeus têm contribuído para o desempenho económico das empresas gazela. A procura e o comportamento daquelas empresas nos sistemas de incentivos às empresas do Portugal 2020 constitui uma importante informação para avaliar, monitorizar e posicionar os territórios e as estratégias regionais.

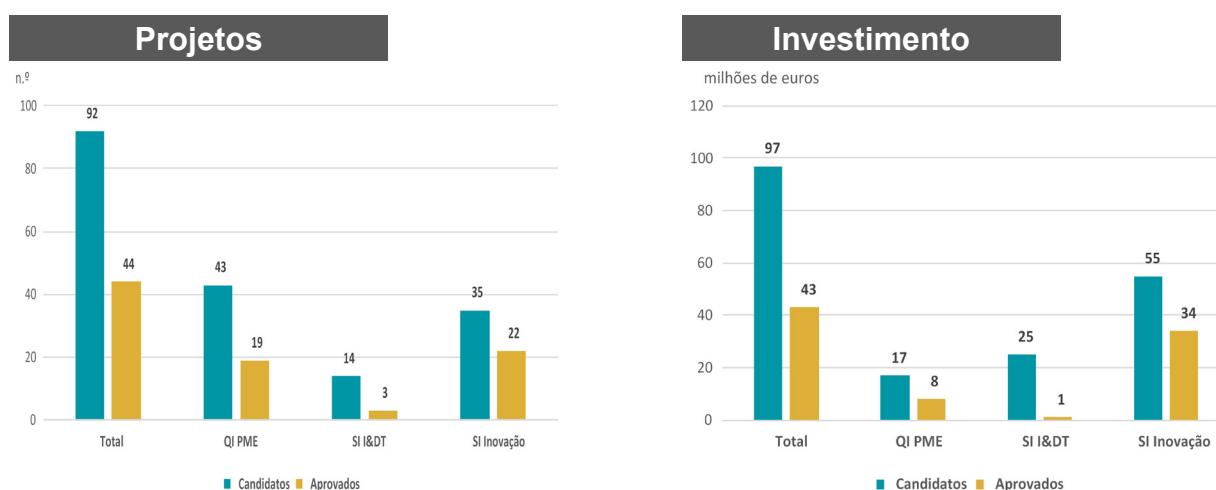
**37% das empresas gazela apresentaram candidaturas aos sistemas de incentivos**

Em termos de projetos de investimento, 41 (37%) das empresas gazela identificadas apresentaram candidaturas no âmbito dos Sistemas de Incentivos do Portugal 2020 (2014-2020), sendo 86% dessas enquadradas no Programa Operacional Regional Centro 2020. As 92 candidaturas apresentadas por estas empresas aos Sistemas de Incentivos do Portugal 2020 representam intenções de investimento de 97 milhões de euros, sendo o Sistema de Incentivos Qualificação e Internacionalização das PME (QI PME) aquele que obteve maior procura, com 43 candidaturas apresentadas (47% do total) e 17 milhões de euros de investimento. Já o Sistema de Incentivos à Inovação foi o que apresentou o maior volume de investimento, com 55 milhões de euros (57% do total) e 35 candidaturas. O sistema de incentivos I&DT foi o segundo em termos de intenções de investimento (24 milhões de euros) e o terceiro mais procurado, em termos do número de candidaturas (14).

### 68% das empresas gazela que se candidataram estão a ser apoiadas

No final de 2019, em termos de projetos aprovados, 68% das empresas gazela que se candidataram aos Sistemas de Incentivos do Portugal 2020 estão já a ser apoiadas, num total de 44 projetos (40 dos quais no Centro 2020) que representam 43 milhões de euros de investimento, 36 milhões de euros de investimento elegível e 17 milhões de euros de incentivo. Os Sistemas de Incentivos à Inovação (50%) e à Qualificação e Internacionalização das PME (43%) representam, no seu conjunto, 93% dos projetos aprovados, correspondendo a 41 milhões de euros de investimento e a cerca de 16 milhões de euros de incentivos.

## Empresas gazela 2019: projetos e investimentos candidatos e aprovados nos sistemas de incentivos do Portugal 2020



### Um terço do emprego das empresas gazela apoiadas será qualificado

Os projetos aprovados nos sistemas de incentivos às empresas, no âmbito do Portugal 2020, contribuem para importantes alterações ao nível de cada empresa apoiada, designadamente nos seus recursos humanos. Analisando a situação no pré-projeto e no pós-projeto, são visíveis algumas alterações, em termos do número total de postos de trabalho, da repartição por sexo e nos níveis de qualificação.

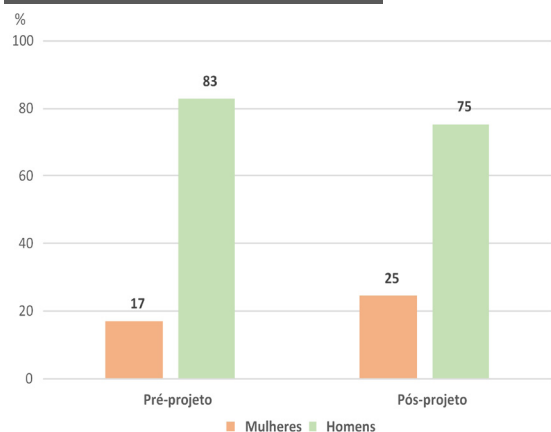
As empresas com projetos aprovados, preveem a criação de 585 postos de trabalho, resultantes da diferença entre o pré-projeto (404 postos de trabalho) e o pós-projeto (989 postos de trabalho).

Assim, na repartição do emprego por sexo, prevê-se no pós-projeto que o emprego feminino, nestas empresas, atinga os 25% do emprego total.

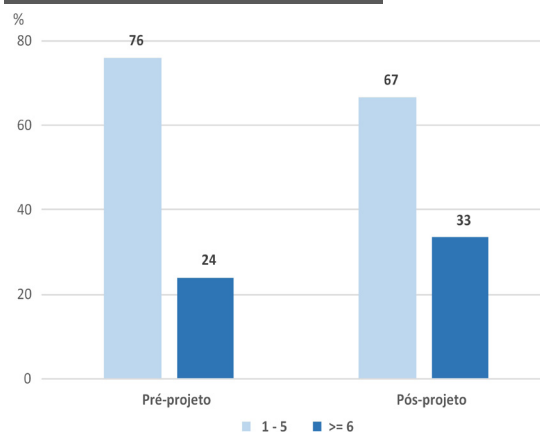
No que diz respeito aos níveis de qualificação, os níveis de qualificação igual ou superior a 6 (licenciatura, mestrado e doutoramento) irão passar de cerca de um quarto para um terço do total dos postos de trabalho no pós-projeto.

## Empresas gazela 2019: repartição do emprego por sexo e níveis de qualificação no pré-projeto e pós-projeto dos aprovados

### Mulheres e homens



### Níveis de qualificação



Para além dos projetos aprovados no âmbito dos Sistemas de Incentivos descritos, verificou-se ainda a aprovação de quatro projetos, dois no Sistema de Incentivos ao Empreendedorismo e ao Emprego (SI2E) no Grupo de Ação Local (GAL) Aveiro Norte, e dois de contratação de recursos altamente qualificados. Estes quatro projetos envolvem apenas duas empresas, com sede nos municípios de Aveiro e Coimbra, representando 405 mil euros de investimento e 191 mil euros de incentivo.

## Considerações finais

Desde que é realizado o apuramento das empresas gazela da Região Centro pela CCDRC, o ano de 2019 é o que apresenta o maior número de empresas apuradas (112), mostrando, face ao anterior, um aumento significativo (18%). Em 2018, no seu conjunto, estas 112 empresas empregavam cerca de 3,5 mil pessoas e geraram um volume de negócios de 1.248 milhões de euros. Em termos de atividade económica, destaca-se a construção, representando, pela primeira vez, um quarto do total das empresas apuradas. A capacidade exportadora das empresas gazela situa-se nos 7% (88 milhões de euros) do seu volume de negócios.

Em termos médios, cada empresa gazela apurada em 2019 emprega cerca de 31 trabalhadores, gera um volume de negócios de 11 milhões de euros (acima do valor médio dos anos anteriores pela existência de uma grande empresa) e exporta 793 milhares de euros.

Em termos de políticas públicas, destaca-se o apoio a 68% das empresas gazela que se candidataram aos sistemas de incentivos do Portugal 2020. Os apoios concedidos irão contribuir, para além dos objetivos de inovação, exportações, internacionalização e investigação e desenvolvimento, em importantes alterações na estrutura e qualificação dos seus recursos humanos.

Analisando a evolução das empresas gazela desde o primeiro ano de apuramento pela CCDRC (2012-2019), destaca-se que:

- A CCDRC já identificou, desde 2012, um total de 579 empresas gazela. Todavia, estima-se que cerca de 10% não tenha sobrevivido. Na sua maioria, porque cessaram a atividade, mas também porque, permanecendo em atividade, mudaram a sua sede para outra região portuguesa. Das empresas que mudaram a sua sede, praticamente metade fizeram-no para o município de Lisboa;
- As empresas gazela apresentam uma dimensão média de cerca de 30 postos de trabalho, tendo sofrido flutuações ao longo dos apuramentos efetuados. Em 2017, foi atingido o valor máximo, com 38 pessoas ao serviço em média;
- O valor médio do volume de negócios das empresas gazela oscilou, na maior parte dos anos entre 2 e 4 milhões de euros, tendo o valor médio mais baixo ocorrido em 2015. A presença de empresas de grande dimensão nos apuramentos de 2012 e 2019 distorce o valor médio do volume de negócios por empresa gazela nesses anos, tendo atingido 11 milhões de euros;
- No que diz respeito aos valores médios das exportações, destacam-se os anos de 2013 e 2014, correspondendo aos máximos de 1,5 milhões de euros por empresa gazela. O ano de 2015 volta a apresentar o valor médio mais baixo, com 0,6 milhões de euros de exportações por empresa. É, no entanto, de salientar que o valor médio de exportações tem oscilado bastante ao longo dos vários apuramentos, o que pode dever-se ao facto das empresas apuradas em cada ano operarem em atividades muito distintas com diferentes capacidades e apetências exportadoras.

## Lista das Empresas Gazela 2019 da Região Centro

(com autorização para a sua divulgação)

NOME	ATIVIDADE ECONÓMICA	MUNICÍPIO
3XL, SEGURANÇA PRIVADA FERNANDO MARQUES, UNIPessoal, LDA	Actividades de segurança privada	Viseu
ADRIANO CARREIRA MEDICINA DENTÁRIA, LDA	Actividades de medicina dentária e odontologia	Aveiro
ALBACENTRO, LDA	Manutenção e reparação de veículos automóveis	Leiria
ALENMOT - METALÚRGICA, S.A.	Fabricação de estruturas de construções metálicas	Alenquer
ALMEIDA & GOMES - METALOMECÂNICA, LDA	Actividades de mecânica geral	Albergaria-a-Velha
ÂMBITOCIRCULAR - UNIPessoal LDA	Instalação de climatização	Alenquer
ARLINDO LOPES DIAS, UNIPessoal LDA	Construção de edifícios (residenciais e não residenciais)	Ourém
AVIBIDOEIRA - AVICULTURA, LDA	Avicultura	Leiria
BEYONDLEAVES, LDA	Restaurantes, n.e. (inclui actividades de restauração em meios móveis)	Aveiro
BINARY SUBJECT, S.A.	Portais Web	Torres Vedras
BRANQUINHO'S FURNACE REPAIRS, LDA	Outras instalações em construções	Alenquer
BRING FOCUS 2 GROUP, S.A.	Outras actividades de consultoria para os negócios e a gestão	Castelo Branco
CALAVEIRAS - UNIPessoal, LDA	Comércio a retalho em outros estab. não especializados, s/predom. prod.alimentares, bebida ou tabaco	Torres Vedras
CASAPLANO ENGENHARIA E CONSTRUÇÃO, LDA	Construção de edifícios (residenciais e não residenciais)	Torres Vedras
CLEVERMAN, LDA	Reparação e manutenção de máquinas e equipamentos	Águeda
CONSTRIND, LDA.	Outras actividades especializadas de construção diversas, n.e.	Figueira da Foz
CUT CUT, UNIPessoal, LDA	Fabricação de tapetes e carpetes	Coimbra
DANCEBOX UNIPessoal LDA	Transportes rodoviários de mercadorias	Leiria
DASCAT, SOFTWARE, LDA	Actividades de programação informática	Coimbra
DOOR TRAVEL, LDA	Actividades das agências de viagem	Pombal
ELE, MOLDES DE AREIA, LDA	Fabricação de outros produtos em cerâmica para usos técnicos	Ovar
ELEUTERIO CUNHA - UNIPessoal, LDA	Construção de edifícios (residenciais e não residenciais)	Condeixa-a-Nova
EMERTECH PROJECT - TRANSFORMAÇÃO DE VIATURAS, LDA	Fabricação de carroçarias, reboques e semi-reboques	Estarreja
EMPREENDIMENTOS TURÍSTICOS DA FÍSICA, UNIPessoal, LDA	Restaurantes tipo tradicional	Torres Vedras
ENGIPERFIL, LDA	Construção de edifícios (residenciais e não residenciais)	Coimbra
ENGRENAGENS DO CENTRO NFL, LDA	Fabricação de rolamentos, de engrenagens e de outros órgãos de transmissão	Leiria
ENVIMAN - MANUTENÇÃO DE SISTEMAS AMBIENTAIS, LDA	Reparação e manutenção de máquinas e equipamentos	Coimbra
ESCOVINOX, LDA	Fabricação de portas, janelas e elementos similares em metal	Leiria
ESTORES COLAÇO - UNIPessoal, LDA	Montagem de trabalhos de carpintaria e de caixilharia	Caldas da Rainha
EUROSURFACES PORTUGAL, S.A.	Fabricação de artigos de mármore e de rochas similares	Oliveira do Bairro



NOME	ATIVIDADE ECONÓMICA	MUNICÍPIO
EXPORPAL - COMÉRCIO DE MADEIRAS, UNIPessoal LDA	Comércio por grosso de madeira em bruto e de produtos derivados	Ovar
FARIA & SALGADO, LDA	Pastelarias e casas de chá	Montemor-o-Velho
FASE CRIATIVA, UNIPessoal LDA	Instalação eléctrica	Caldas da Rainha
GETDIGITAL, LDA	Portais Web	Leiria
GOFOAM - INDÚSTRIA E TRANSFORMAÇÃO ESPUMA, LDA	Outras indústrias transformadoras diversas, n.e.	Tábua
GOING UP PORTUGAL, LDA	Aluguer de máquinas e equipamentos para a construção e engenharia civil	Estarreja
GUM CHEMICAL SOLUTIONS, S.A.	Fabricação de resinosos e seus derivados	Cantanhede
HCARESOL - INDÚSTRIA DE EQUIPAMENTOS DE SAÚDE, LDA	Fabricação de material ortopédico e próteses e de instrumentos médico-cirúrgicos	Estarreja
HUGO MANUEL FONSECA & SILVA, LDA	Outras actividades especializadas de construção diversas, n.e.	Albergaria-a-Velha
HUGO SILVA ALVES, UNIPessoal LDA	Actividades dos serviços relacionados com a agricultura	Torres Vedras
IBTK, UNIPessoal, LDA	Outras actividades especializadas de construção diversas, n.e.	Vagos
IMBATÍVEL PARTILHA, UNIPessoal LDA	Construção de edifícios (residenciais e não residenciais)	Guarda
IMOINJECT- INJEÇÃO E PRODUÇÃO DE PLÁSTICOS LDA	Fabricação de matérias plásticas sob formas primárias	Marinha Grande
INMUNOTEK - PORTUGAL, LDA	Comércio por grosso de produtos farmacêuticos	Tomar
INOVAÇÃO POSITIVA, UNIPessoal, LDA	Actividades de mediação imobiliária	Ourém
ITGLEE - CONSULTADORIA INFORMÁTICA, LDA	Actividades de consultoria em informática	Figueira da Foz
JANELAS4LIFE, LDA	Montagem de trabalhos de carpintaria e de caixilharia	Viseu
L REBOURÉM, LDA	Construção de edifícios (residenciais e não residenciais)	Ourém
LÍDERLUCRO - UNIPessoal, LDA	Restaurantes tipo tradicional	Castelo Branco
LOGARITMODISSEIA, LDA	Outras actividades de consultoria para os negócios e a gestão	Ourém
LUBRIFUEL III - GESTÃO DE ESTAÇÕES DE SERVIÇO, LDA	Comércio a retalho de combustível para veículos a motor, em estabelecimentos especializados	Leiria
LUZBOA - COMERCIALIZAÇÃO DE ENERGIA, LDA	Comércio de electricidade	Viseu
MAR BELO - COMÉRCIO DE MARISCOS, S.A.	Comércio a retalho de peixe, crustáceos e moluscos, em estabelecimentos especializados	Lourinhã
MEMODERIVA MÁQUINAS E EQUIPAMENTOS INDUSTRIAIS UNIPessoal LDA	Comércio por grosso de máquinas-ferramentas	Leiria
MIÚDOS FRENÉTICOS, UNIPessoal LDA	Comércio a retalho em supermercados e hipermercados	Manteigas
MOMENTOS NO BASTIDOR LDA	Restaurantes tipo tradicional	Figueira da Foz
NATFOOD PORTUGAL, LIMITADA	Comércio por grosso de outros produtos alimentares, n.e.	Caldas da Rainha
NESPA - PRODUTOS ALIMENTARES, UNIPessoal LDA	Pastelaria	Alcobaça
NVA TECHNOLOGY, LDA	Fabricação de ferramentas mecânicas	Aveiro
OMNIPELLETS LDA	Fabricação de briquetes e aglomerados de hulha e lenhite	Leiria

NOME	ATIVIDADE ECONÓMICA	MUNICÍPIO
ONLIFARMA, UNIPessoal LDA	Comércio a retalho de produtos alimentares, naturais e dietéticos, em estab. Especializados	Oliveira do Bairro
OWLPARMA - CONSULTING, LDA	Outras actividades de consultoria para os negócios e a gestão	Coimbra
PAKA II - SYSTEMS & SERVICES, LDA	Fabricação de outras máquinas diversas para uso específico, n.e.	Ovar
PALAVRÓRBITA - S.A.	Comércio por grosso de peças e acessórios para veículos automóveis	Aveiro
PD - COMBUSTÍVEIS, UNIPessoal, LDA	Comércio a retalho de combustível para veículos a motor, em estabelecimentos especializados	Torres Vedras
PENADRINK, LDA	Comércio por grosso de bebidas alcoólicas	Coimbra
PETMAXI S.A.	Fabricação de alimentos para animais de companhia	Ferreira do Zêzere
PM AMARO - CONSTRUÇÕES, LDA	Construção de edifícios (residenciais e não residenciais)	Oliveira do Hospital
PRIO GÁS LISBOA, S.A.	Comércio por grosso de combustíveis sólidos, líquidos e gasosos, não derivados do petróleo	Ilhavo
PRIO SUPPLY, S.A.	Fabricação de produtos petrolíferos refinados	Ilhavo
PRISMAS SALTEADOS - PEDRA DE XISTO LDA	Construção de edifícios (residenciais e não residenciais)	Góis
PTM IBÉRICA - UNIPessoal, LDA	Manuseamento de carga	Ilhavo
RATATUI - DESINFESTAÇÃO E DESRATIZAÇÃO, LDA	Actividades de desinfeção, desratização e similares	Leiria
RENINSTAL - UNIPessoal, LDA	Instalação eléctrica	Penacova
RIOBOCO - SERVIÇOS GERAIS, ENGENHARIA E MANUTENÇÃO, S.A.	Actividades de engenharia e técnicas afins	Vagos
SAFRA DE SABORES, LDA	Cultura de outros frutos em árvores e arbustos	Leiria
SEAC - SOCIEDADE DE EQUIPAMENTOS AGRÍCOLAS DO CENTRO, LDA	Comércio por grosso de máquinas e equipamentos, agrícolas	Estarreja
SEGMENTOPROVÁVEL - SERVIÇOS E MANUTENÇÃO, LDA	Construção de redes de transporte de águas, de esgotos e de outros fluídos	Ansião
SIMETRIA ABSTRACTA - PERFIS METÁLICOS, LDA	Fabricação de outros produtos metálicos diversos, n.e.	Batalha
SKINDE - FACADE ENGINEERING CONSULTANTS, LDA	Actividades de engenharia e técnicas afins	Aveiro
T-DREAMS, UNIPessoal LDA	Arrendamento de bens imobiliários	Ourém
TRAÇOS DA LAGOA - CONSTRUÇÕES, LDA	Construção de edifícios (residenciais e não residenciais)	Caldas da Rainha
URIOS PORTUGAL, UNIPessoal, LDA	Actividades de cobranças e avaliação de crédito	Porto de Mós
VARIÁVEIS CONTÍNUAS CONSTRUÇÃO CIVIL UNIPessoal LDA	Construção de edifícios (residenciais e não residenciais)	Lourinhã
VILAF FITNESS, LDA	Actividades de ginásio (fitness)	Ourém
VINTAGEPINK - LDA	Comércio por grosso de bebidas alcoólicas	Aveiro
WD RETAIL - SOLUÇÕES PARA PONTO DE VENDA, LDA	Comércio por grosso não especializado	Covilhã
WHITESMITH, LDA	Actividades de processamento de dados, domiciliação de informação e actividades relacionadas	Coimbra
XAVIER MARTINS - SOLUÇÕES EM ALUMÍNIO, UNIPessoal LDA	Montagem de trabalhos de carpintaria e de caixilharia	Vagos

Cofinanciado por:



UNIÃO EUROPEIA  
Fundos Europeus  
Estruturais e de Investimento