



EMPRESAS GAZELA

2 0 1 8

As 95 EMPRESAS GAZELA 2018 DA REGIÃO CENTRO



Ficha Técnica

Título

As 95 empresas gazela 2018 da Região Centro

Editor

Comissão de Coordenação e Desenvolvimento Regional do Centro

Responsável Técnico

Direção de Serviços de Desenvolvimento Regional

Data de Edição

Abril de 2019

www.ccdrc.pt

As 95 EMPRESAS GAZELA 2018 DA REGIÃO CENTRO



Introdução

A Comissão de Coordenação e Desenvolvimento Regional do Centro (CCDRC) efetuou, pelo sétimo ano consecutivo, o apuramento das empresas gazela existentes na Região Centro em 2018, com base em informação disponível para 2017.

O conceito de empresa «gazela» assumido internacionalmente corresponde a empresas jovens (idade igual ou inferior a cinco anos no início do período de observação) e com elevados ritmos de crescimento, sustentados ao longo do tempo. São organizações inovadoras, capazes de se posicionarem de forma diferenciadora nos mercados, onde afirmam a sua competitividade e constroem sucesso a um ritmo acelerado, contribuindo fortemente para a criação de emprego.

Estas empresas representam uma pequena percentagem do universo empresarial, mas cada uma delas tem uma importância fulcral nas dinâmicas de emprego e de riqueza que geram na região. São empresas com ritmos de crescimento muito elevados (acima de 20% ao ano) e com uma criação de postos de trabalho muito significativa, mesmo num contexto económico adverso e marcado por estagnação durante alguns anos.

Atualmente, outras entidades procedem ao apuramento das empresas gazela, designadamente o Instituto Nacional de Estatística (INE) e o IAPMEI — Agência para a Competitividade e Inovação, I. P., utilizando para o efeito critérios diferentes. Por exemplo, para o INE a definição de gazela corresponde a “Empresa até 5 anos de idade com um crescimento médio anual superior a 10% ao longo de um período de 3 anos. O crescimento médio anual é medido em termos do número de pessoas ao serviço remuneradas”. Para o IAPMEI, o conceito de gazela refere-se a “empresa até 5 anos de idade com uma taxa de crescimento médio anual superior a 20% em cada um dos 3 últimos anos sendo o crescimento medido em termos de volume de negócios”.

A CCDRC, a partir de uma base de dados, identificou as empresas gazela para o ano de 2018, que são aquelas que cumulativamente:

- » Apresentam crescimentos do volume de negócios superiores a 20% ao ano em 2015, 2016 e 2017;
- » Foram constituídas a partir de 2009 e possuem a sua sede na Região Centro;
- » Empregavam pelo menos 10 trabalhadores em 2017;
- » Possuíam faturação igual ou superior a 500 mil euros em 2017.



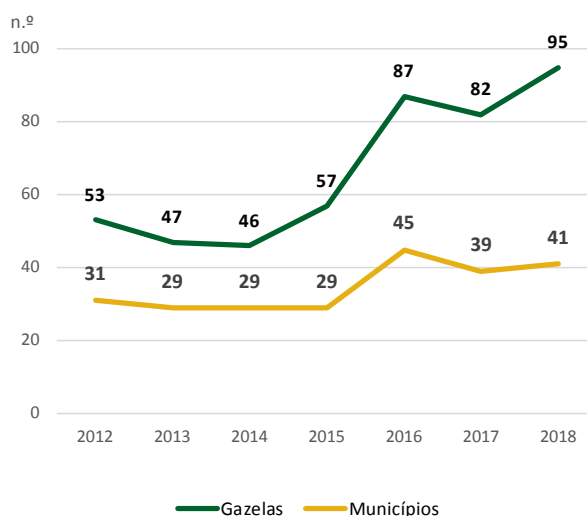
Caracterização das empresas gazela 2018

Com os critérios apresentados foram identificadas 95 empresas gazela na Região Centro, cuja listagem se apresenta em anexo¹.

Empresas gazela na Região Centro aumentam 16%

Em termos comparativos, o número de empresas gazela identificadas na Região Centro aumentou (16%) face ao ano de 2017, passando de 82 para 95 empresas. Desde que a CCDRC efetua este apuramento, é este o ano com mais empresas a cumprir os critérios «empresas gazela». Quanto aos municípios onde estas empresas têm a sua sede, verifica-se que foi em 2016 que ocorreu o maior número de municípios com empresas gazela.

Evolução das empresas gazela e dos municípios com gazelas na Região Centro (2012-2018)



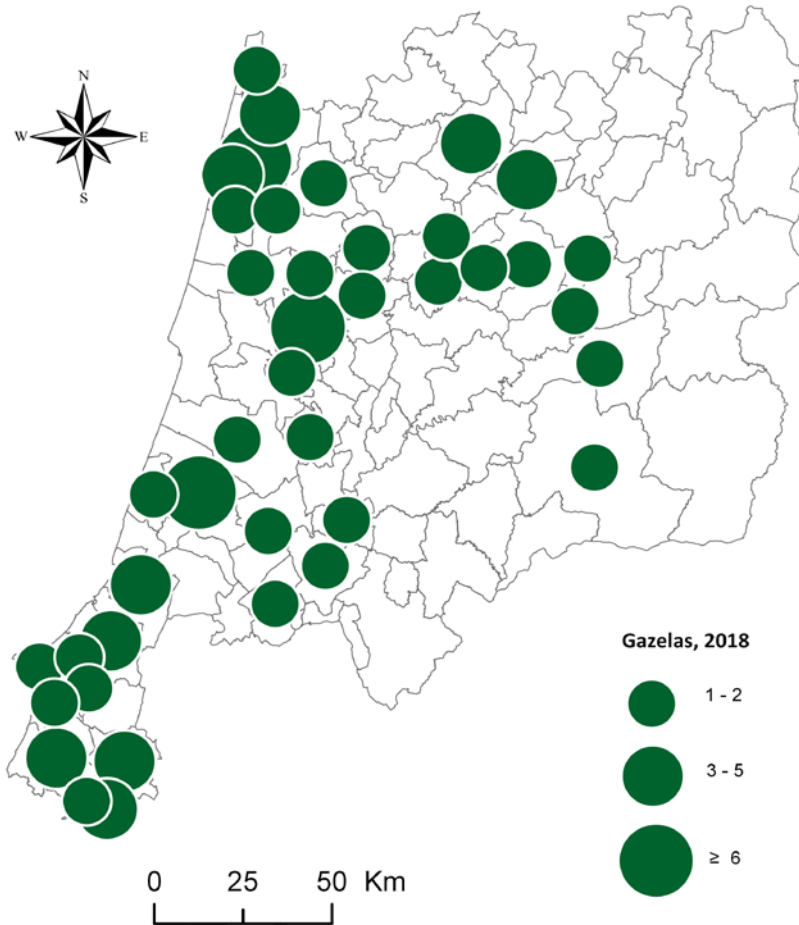
Ainda assim, em termos de distribuição geográfica, em 2018 estão bastante disseminadas pelo território, repartindo-se por 41 municípios da Região Centro, sendo os concelhos de Coimbra e Leiria os que têm um maior número, com 8 empresas gazela cada, seguidos pelo município de Aveiro (7), Torres Vedras e Viseu (com 5, cada). Com três empresas gazela, encontram-se sete municípios: Alcobaça, Alenquer, Arruda dos Vinhos, Caldas da Rainha, Estarreja, Ílhavo e Mangualde. Em termos sub-regionais, destacam-se os territórios correspondentes às NUTS III do Oeste (24), da Região de Coimbra (18), Região de Aveiro (18) e Região de Leiria (13). Constatam-se, adicionalmente, que as empresas gazela apresentam uma distribuição geográfica próxima do tecido empresarial regional.

¹ São listadas apenas as empresas que autorizam a sua divulgação.

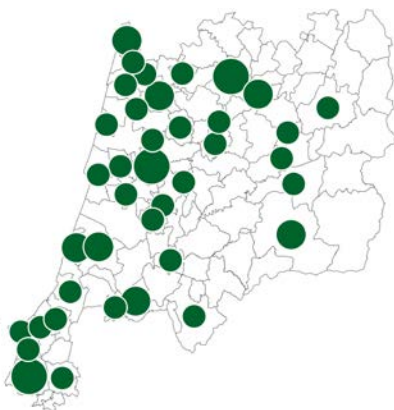


Distribuição geográfica das empresas gazela na Região Centro (2015-2018)

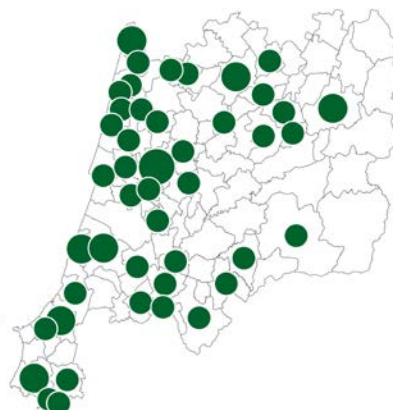
2018



2017



2016



2015





Em termos do ano de constituição da empresa, verifica-se que cerca de 55% das empresas gazela apuradas foram constituídas nos anos de 2013 (31%) e 2014 (24%). No ano de 2010, ocorreu o menor número de constituições de empresas gazela, com apenas oito empresas (8% do total). As empresas gazela 2018 foram constituídas, na sua quase totalidade (92%), sob a forma jurídica de sociedade por quotas.

Analisando a dimensão das empresas, destacam-se as pequenas empresas (73%) e as microempresas (17%), que no seu conjunto representam 90% do total das gazelas de 2018. As empresas de média dimensão estão localizadas em apenas 10 municípios, destacando-se a nível sub-regional a Região de Coimbra e o Oeste, com 3 empresas cada. As sub-regiões da Beira Baixa, Beiras e Serra da Estrela e Médio Tejo não apresentam empresas gazela de média dimensão. Apenas três dos municípios com empresas gazela (Cantanhede, Caldas da Rainha e Oliveira do Hospital) não possuem empresas de pequena dimensão.

Face aos anteriores apuramentos, realizados por esta CCDRC, 27 empresas acumularam a distinção em 2017 e 2018. Quatro destas empresas (Binary Subject, S.A.; Cave Lusa, Unipessoal Lda.; Construções Francisco & Marco, Lda. e Tribosaicos - Unipessoal, Lda.) já acumulam esta distinção há três anos consecutivos, destacando-se a empresa Tribosaicos - Unipessoal, Lda. por ser gazela pelo quarto ano consecutivo (desde 2015).

Predomínio das indústrias transformadoras, da construção e do comércio

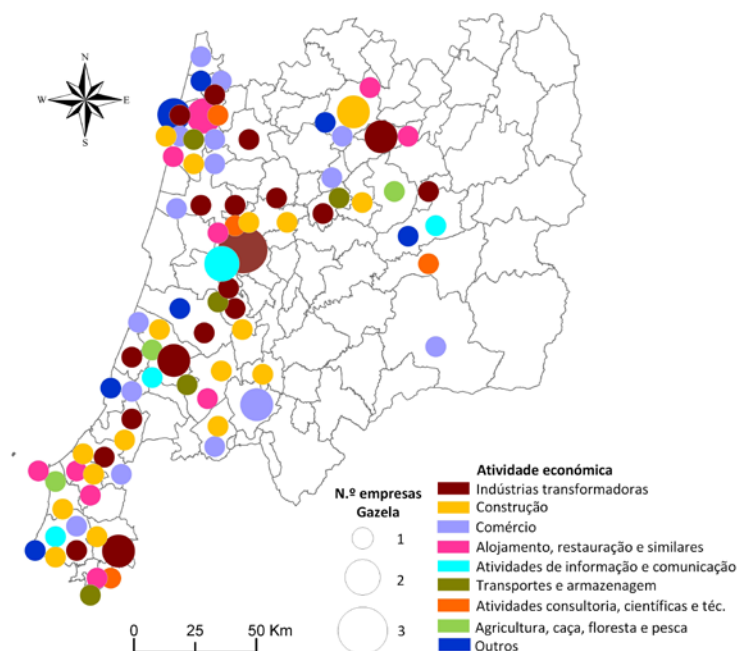
As empresas gazela apresentam uma grande diversidade setorial, coexistindo setores tradicionais com setores de base tecnológica.

Agregando as empresas gazela por atividade económica, destacam-se as indústrias transformadoras, a construção e o comércio. Um quarto destas empresas desenvolve as suas atividades nas indústrias transformadoras e, em conjunto com as atividades da construção (19%) e do comércio (17%), representam 61% das empresas gazela da região. As atividades económicas da agricultura, produção animal, caça, floresta e pesca surgem pela primeira vez entre as mais representativas, quase duplicando, entre os apuramentos de 2017 e 2018.

Distribuição das empresas gazela da Região Centro por atividade económica (2014-2018)

Atividades Económicas	2018		2017		2016		2015		2014	
	Total N.º	Peso no total %	Total N.º	Peso no total %	Total N.º	Peso no total %	Total N.º	Peso no total %	Total N.º	Peso no total %
Indústrias transformadoras	24	25,3	21	25,6	28	32,2	10	17,5	8	17,4
Construção	18	18,9	12	14,6	13	14,9	5	8,8	9	19,6
Comércio por grosso e a retalho; reparação de veículos automóveis e motociclos	16	16,8	16	19,5	13	14,9	14	24,6	8	17,4
Alojamento, restauração e similares	11	11,6	4	4,9	5	5,7	1	1,8	1	2,2
Actividades de informação e de comunicação	5	5,3	7	8,5	6	6,9	3	5,3	0	0,0
Transportes e armazenagem	5	5,3	6	7,3	7	8,0	8	14,0	8	17,4
Actividades de consultoria, científicas, técnicas e similares	4	4,2	5	6,1	4	4,6	8	14,0	7	15,2
Agricultura, produção animal, caça, floresta e pesca	4	4,2	2	2,4	2	2,3	2	3,5	3	6,5
Actividades imobiliárias	3	3,2	0	0,0	2	2,3	1	1,8	0	0,0
Actividades administrativas e dos serviços de apoio	2	2,1	5	6,1	3	3,4	2	3,5	0	0,0
Actividades de saúde humana e apoio social	1	1,1	3	3,7	0	0,0	0	0,0	0	0,0
Actividades artísticas, de espectáculos, desportivas e recreativas	1	1,1	1	1,2	2	2,3	0	0,0	0	0,0
Outras actividades	1	1,1	0	0,0	1	1,1	2	3,5	1	2,2
Indústrias extractivas	0	0,0	0	0,0	1	1,1	1	1,8	1	2,2
TOTAL	95	100,0	82	100,0	87	100,0	57	100,0	46	100,0

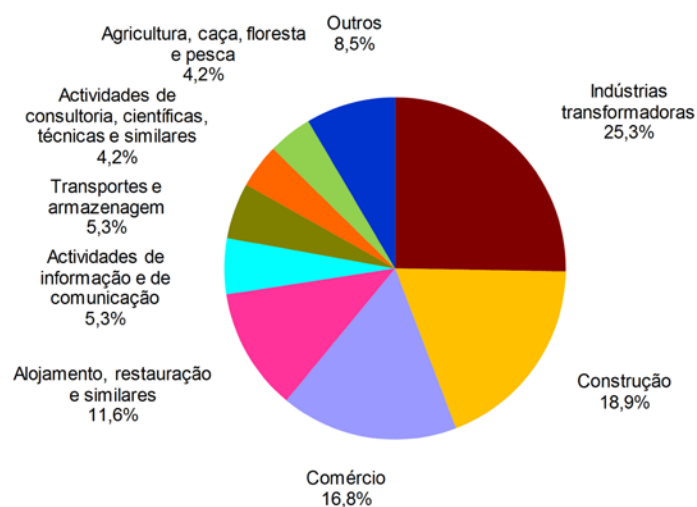
Distribuição por atividade económica das empresas gazela 2018 na Região Centro





Distribuição das empresas gazela da Região Centro por atividade económica (2015-2018)

2018



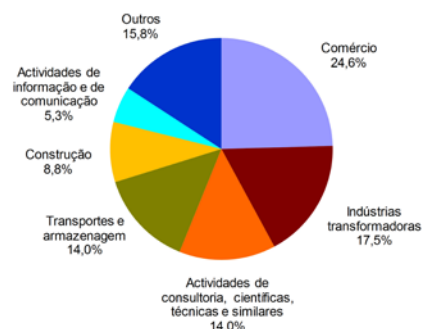
2017



2016



2015





Tendo em conta a classificação por agrupamentos setoriais, utilizada na divulgação da informação do Portugal 2020, que, face aos apuramentos anteriores, desagrega as várias indústrias transformadoras, verifica-se que 36% das empresas gazela desenvolvem as suas atividades na construção e no comércio, seguidas da hotelaria e restauração (12%), dos serviços empresariais (10%), metálica e alimentar, com 6% cada.

Em relação às empresas gazela identificadas nos anos anteriores, destaca-se o crescimento dos agrupamentos setoriais da construção e da hotelaria e restauração. O agrupamento da construção ganhou importância relativa, sendo em 2018 o que detém o maior peso (19%). O agrupamento da hotelaria e restauração duplica a sua representatividade, face ao anterior apuramento, tendo passado de 4,9% para 11,6%. Como já referido, surge pela primeira vez a agricultura, caça, floresta e pesca.

Distribuição das empresas gazela da Região Centro por agrupamentos setoriais (2014-2018)

Agrupamentos Setoriais	2018		2017		2016		2015		2014	
	Total N.º	Peso no total %	Total N.º	Peso no total %	Total N.º	Peso no total %	Total N.º	Peso no total %	Total N.º	Peso no total %
Construção	18	18,9	12	14,6	13	14,9	5	8,8	9	19,6
Comércio	16	16,8	16	19,5	13	14,9	14	24,6	8	17,4
Hotelaria e Restauração	11	11,6	4	4,9	5	5,7	1	1,8	1	2,2
Serviços Empresariais	9	9,5	9	11,0	8	9,2	11	19,3	7	15,2
Metálica	6	6,3	7	8,5	8	9,2	3	5,3	2	4,3
Alimentar	6	6,3	3	3,7	7	8,0	0	0,0	2	4,3
Serviços de Informação e Comunicação	5	5,3	7	8,5	6	6,9	3	5,3	0	0,0
Transportes e Logística	5	5,3	6	7,3	7	8,0	8	14,0	8	17,4
Agricultura, Silvicultura e Pescas	4	4,2	2	2,4	2	2,3	2	3,5	3	6,5
Têxtil, Vestuário e Calçado	3	3,2	3	3,7	3	3,4	1	1,8	1	2,2
Mecânica e Eletrónica	3	3,2	2	2,4	6	6,9	2	3,5	2	4,3
Madeira, Cortiça e Mobiliário	3	3,2	2	2,4	2	2,3	1	1,8	1	2,2
Educação, Saúde e Cultura	2	2,1	6	7,3	3	3,4	1	1,8	1	2,2
Outros	2	2,1	0	0,0	0	0,0	3	5,3	0	0,0
Material de construção	1	1,1	2	2,4	0	0,0	0	0,0	0	0,0
Petrolíferas e Químicas	1	1,1	0	0,0	1	1,1	0	0,0	0	0,0
Borracha e Plásticos	0	0,0	1	1,2	2	2,3	1	1,8	0	0,0
Indústria Extractiva	0	0,0	0	0,0	1	1,1	1	1,8	1	2,2
TOTAL	95	100,0	82	100,0	87	100,0	57	100,0	46	100,0



Distribuição das empresas gazela da Região Centro por agrupamentos setoriais (2018)

2018

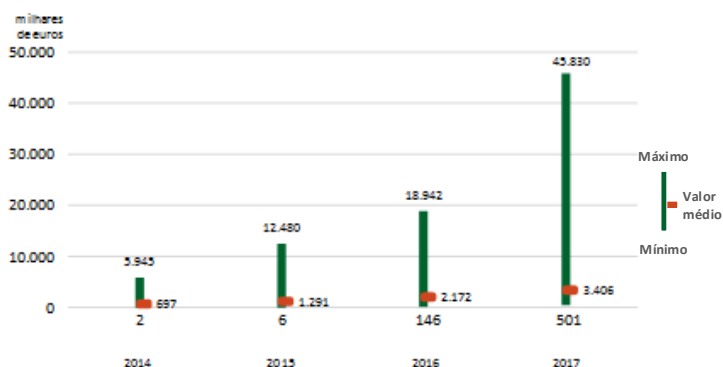
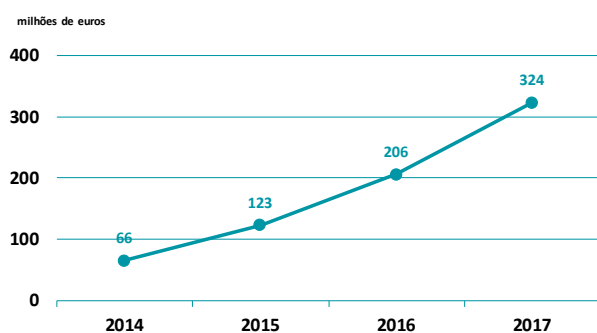


Crescimentos muito elevados no volume de negócios e no emprego

O volume de negócios das empresas gazela 2018 da Região Centro quase quintuplicou entre 2014 e 2017, comprovando que, mesmo em anos de maiores constrangimentos, estas empresas conseguem continuar a expandir as suas atividades, pois faturaram 66 milhões de euros em 2014 e 324 milhões de euros em 2017.

Considerando os valores máximo, mínimo e médio de volume de negócios, nos anos de 2014 a 2017, destaca-se o aumento do valor médio, situando-se em 2017 em 3,4 milhões de euros. Paralelamente, destaca-se o aumento da amplitude entre os valores máximos e mínimos do volume de negócios, reflexo da heterogeneidade destas empresas e dos seus desempenhos económicos.

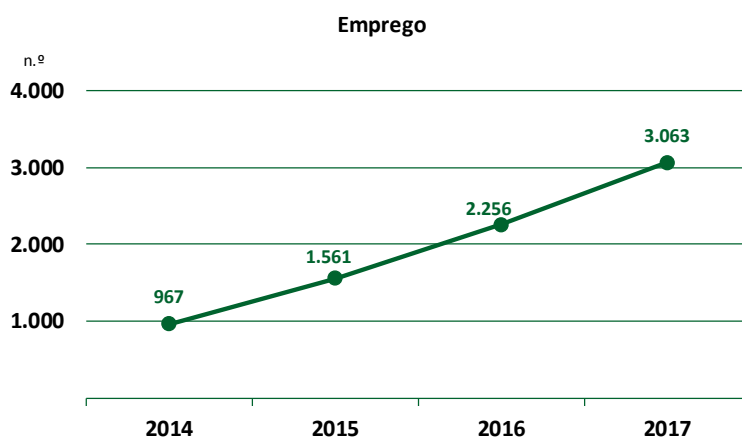
Evolução do volume de negócios das empresas gazela 2018 na Região Centro





Confirma-se igualmente serem estas empresas geradoras de um número muito significativo de postos de trabalho, pois triplicaram a quantidade de pessoas ao serviço entre 2014 e 2017, passando de um volume de emprego de 967 trabalhadores para 3.063.

Evolução do emprego das empresas gazela na Região Centro



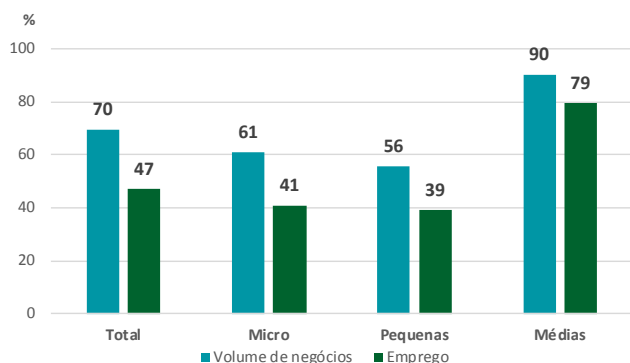
Num curto período de tempo, entre 2016 e 2017, estas empresas evidenciaram um crescimento de 57% do seu volume de negócios e de 36% nos postos de trabalho.

O crescimento médio anual entre 2014 e 2017, no volume de negócios, foi de 70%, variando entre 39% nas pequenas e 90% nas médias empresas. No emprego, o crescimento médio anual foi mais reduzido (47%), destacando-se as empresas de dimensão média, com 79%. Verifica-se, deste modo, que são as médias empresas que mais contribuem para o crescimento do volume de negócios e do emprego das empresas gazela.

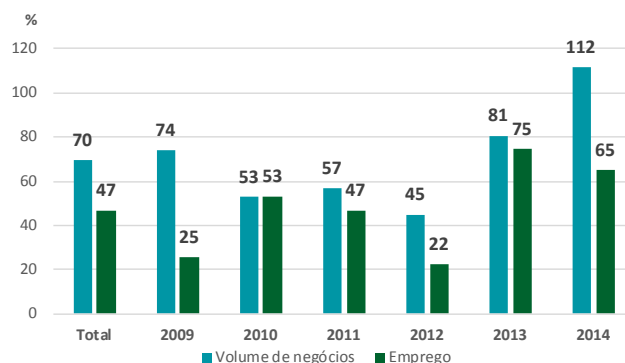
Considerando a taxa de crescimento médio anual, por ano de constituição, entre 2014 e 2017, verificamos que é sobretudo nas empresas gazela constituídas nos anos mais recentes, em 2013 e 2014, que ocorrem as maiores taxas de crescimento médio anual do volume de negócios e do emprego. Todavia, a explicação poderá também residir no facto de ser naqueles anos que foram constituídas o maior número de empresas, 29 em 2013 e 23 em 2014 e, ainda, porque foi no ano de 2013 que foram constituídas metade das empresas de média dimensão as que, como vimos anteriormente, mais contribuíram para os crescimentos do volume de negócios e do emprego.

Taxa de crescimento médio anual, entre 2014 e 2017

Dimensão da Empresa



Ano de Constituição

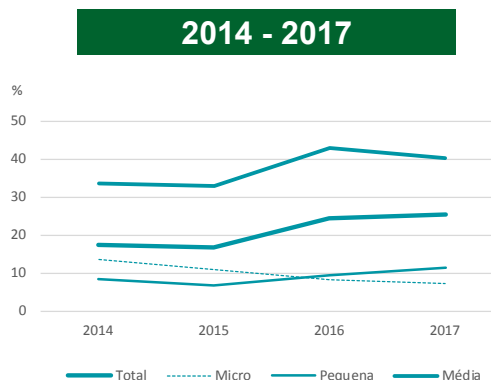
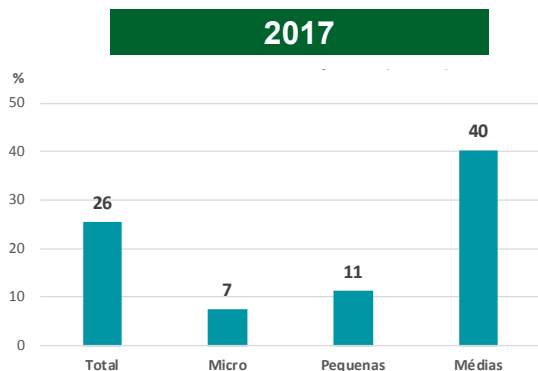


Contributo significativo para as exportações

Cerca de metade (47% do total) das empresas gazela 2018 exportam. O total de exportações das empresas gazela 2018 somava cerca de 83 milhões de euros, o que representava, em termos médios, 26% do volume de negócios, para o qual contribuiriam sobretudo as empresas gazela de média dimensão. No caso de três empresas, o volume de exportações representava mesmo mais de 90% do seu volume de negócios.

Em termos globais, o montante de exportações do conjunto destas 95 empresas gazela aumentou entre 2014 e 2017, de 18% para 26% do volume de negócios.

Peso das exportações no volume de negócios por dimensão da empresa





As empresas gazela 2018 no Portugal 2020

As políticas públicas e o apoio dos fundos europeus têm contribuído para o desempenho económico das empresas gazela. A procura e o comportamento daquelas empresas nos sistemas de incentivos às empresas do Portugal 2020 constitui uma importante informação para avaliar, monitorizar e posicionar os territórios e as estratégias regionais.

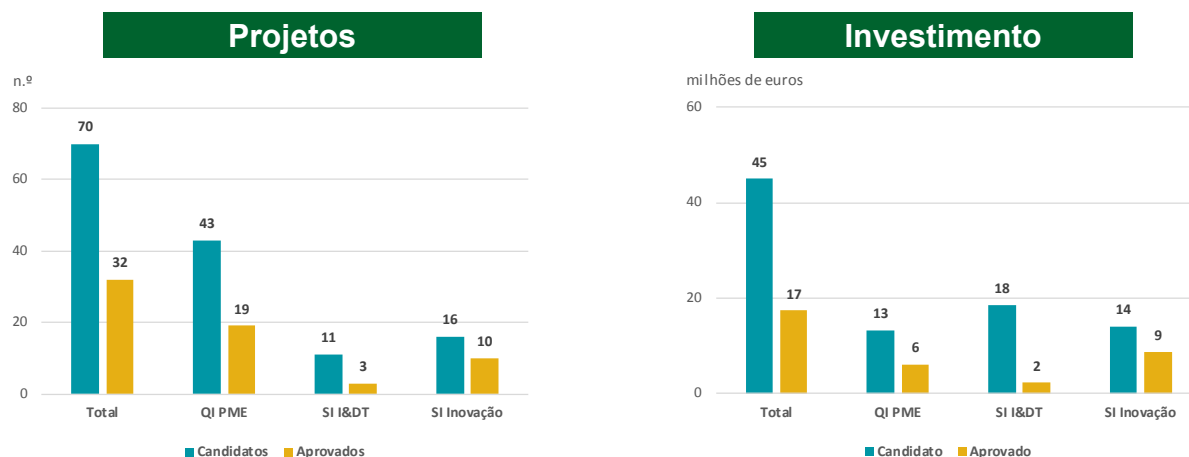
40% das empresas gazela apresentaram candidaturas aos sistemas de incentivos

Em termos de projetos de investimento, 40% das empresas gazela identificadas apresentaram candidaturas no âmbito dos Sistemas de Incentivos do Portugal 2020 (2014-2020), sendo 83% dessas enquadradas no Programa Operacional Regional Centro 2020. As 70 candidaturas destas empresas aos Sistemas de Incentivos do Portugal 2020 representam intenções de investimento de 45 milhões de euros, sendo o Sistema de Incentivos Qualificação e Internacionalização das PME (QI PME), aquele que obteve maior procura, com 43 candidaturas apresentadas (61% do total) e 13 milhões de euros de investimento. Já o Sistema de I&D foi o que apresentou o maior volume de investimento, com 18 milhões de euros (40% do total) e 11 candidaturas. Todavia, apenas um dos projetos candidatos representa 80% do investimento deste sistema de incentivos. O sistema de incentivos à inovação foi o segundo mais procurado, em termos do número de candidaturas (16) e de intenções de investimento (14 milhões de euros).

61% das empresas gazela que se candidataram estão a ser apoiadas

No final de 2018, em termos de projetos aprovados, 61% das empresas gazela que se candidataram aos Sistemas de Incentivos do Portugal 2020 estão já a ser apoiadas, num total de 32 projetos (27 dos quais no Centro 2020) que representam 17 milhões de euros de investimento, 15 milhões de euros de investimento elegível e 8 milhões de euros de incentivo. Os Sistemas de Incentivos à Qualificação e Internacionalização das PME (59%) e à Inovação (31%) representam, no seu conjunto, 91% dos projetos aprovados, correspondendo a 15 milhões de euros de investimento e a cerca de 7 milhões de euros de incentivos.

Empresas gazela 2018: projetos e investimentos candidatos e aprovados nos sistemas de incentivos do Portugal 2020



Projetos apoiados enquadram-se no objetivo de reforço da competitividade das PME

Os projetos aprovados nos sistemas de incentivos às empresas, no âmbito do Portugal 2020, enquadram-se na sua maioria no objetivo temático de reforço da competitividade das PME e nas prioridades de investimento relacionadas com o desenvolvimento e aplicação de novos modelos empresariais e no apoio à criação e ao alargamento de capacidades avançadas de desenvolvimento de produtos e serviços.

Considerações finais

Desde que é realizado pela CCDRC, este ano é o que apresenta o maior número de empresas gazela apuradas (95), mostrando, face ao anterior, um aumento significativo (16%). Em 2017, no seu conjunto, empregavam 3 mil pessoas e geraram um volume de negócios de 324 milhões de euros. Em termos de atividades económica, destacam-se as indústrias transformadoras, a construção e o comércio. A sua capacidade exportadora representou 26% (83 milhões de euros) do seu volume de negócios.

Em termos de políticas públicas, face ao anterior apuramento, constata-se uma maior procura pelos sistemas de incentivos às empresas, no que respeita ao número de empresas (de 37% para 40%). No final de 2018, cerca de 61% das empresas candidatas estão já a ser apoiadas e cerca de 46% dos projetos candidatos foram aprovados.

Empresas Gazela 2018 na Região Centro

(com autorização para a sua divulgação)

NOME	ATIVIDADE ECONÓMICA	MUNICÍPIO
3XL, SEGURANÇA PRIVADA FERNANDO MARQUES, UNIPessoal, LDA	Actividades de segurança privada	Viseu
AGRIALHO - PRODUÇÃO E TRANSFORMAÇÃO DE ALHO, LDA	Culturas de produtos hortícolas, raízes e tubérculos	Sobral Monte Agraço
ALBACENTRO, LDA	Manutenção e reparação de veículos automóveis	Alcobaça
ALENMOT - METALÚRGICA, S.A.	Fabricação de estruturas de construções metálicas	Alenquer
ALFINETEMÁGICO, LDA	Comércio a retalho de vestuário para bebés e crianças, em estabelecimentos especializados	Torres Novas
AMATOSCAR BEIRAS - COMÉRCIO AUTOMÓVEL, S.A.	Comércio de veículos automóveis ligeiros	Castelo Branco
AQUISAVE, LDA	Transportes rodoviários de mercadorias	Tábua
AVIBIDOEIRA - AVICULTURA, LDA	Avicultura	Leiria
BECHTLE DIRECT PORTUGAL, UNIPessoal, LDA	Comércio a retalho por correspondência ou via Internet	Aveiro
BEYONDLEAVES, LDA	Restaurantes, n.e. (inclui actividades de restauração em meios móveis)	Aveiro
BINARY SUBJECT, S.A.	Portais Web	Torres Vedras
BS VILLAS - EXPLORAÇÃO TURÍSTICA, LDA	Aldeamentos turísticos com restaurante	Óbidos
CABEÇA & TEIXEIRA, LDA	Restaurantes tipo tradicional	Arruda dos Vinhos
CALAVEIRAS - UNIPessoal, LDA	Comércio a retalho em outros estab. não especializados, s/predom. prod.alimentares, bebida ou tabaco	Tomar
CASABLANCA II BAR - BEST FOOD, LDA	Restaurantes, n.e. (inclui actividades de restauração em meios móveis)	Viseu
CAVE LUSA, UNIPessoal, LDA	Comércio por grosso de bebidas alcoólicas	Viseu
CBI 2 TAILORING, LDA	Confecção de outro vestuário exterior em série	Mangualde
CLIBED, LDA	Fabricação de colchoaria	Tábua
CLIMAHOTEL, LDA	Instalação de climatização	Oliveira do Hospital
CMF DISPLAY UNIPessoal, LDA	Fabricação de mobiliário para escritório e comércio	Águeda
CNS SAÚDE, LDA	Outras actividades de saúde humana, n.e.	Torres Vedras
CONSTRUÇÕES FRANCISCO & MARCO, LDA	Construção de edifícios (residenciais e não residenciais)	Ferreira do Zêzere
CSMTEC - ENGENHARIA E INSTALAÇÕES TÉCNICAS, LDA	Instalação eléctrica	Viseu
CUT CUT, UNIPessoal, LDA	Fabricação de tapetes e carpetes	Coimbra
DASCAT, SOFTWARE, LDA	Actividades de programação informática	Coimbra
DOITLEAN, S.A.	Actividades de consultoria em informática	Leiria
DUX - TABERNA URBANA, LDA	Restaurantes tipo tradicional	Coimbra
ÉBRIASEDUÇÃO, LDA	Restaurantes tipo tradicional	Aveiro
ELAVOCO GAMBA - IMPORTAÇÃO E EXPORTAÇÃO, UNIPessoal, LDA	Comércio por grosso não especializado	Leiria
EMERTECH PROJECT - TRANSFORMAÇÃO DE VIATURAS, SOCIEDADE UNIPessoal, LDA	Fabricação de carroçarias, reboques e semi-reboques	Estarreja
ENGSOLUTION, SOLUÇÕES DE ENGENHARIA, LDA	Actividades de engenharia e técnicas afins	Fundão
ENVIMAN - MANUTENÇÃO DE SISTEMAS AMBIENTAIS, LDA	Reparação e manutenção de máquinas e equipamentos	Coimbra
ESCOVINOX, LDA	Fabricação de portas, janelas e elementos similares em metal	Leiria
ESTORES COLAÇO - UNIPessoal, LDA	Montagem de trabalhos de carpintaria e de caixilharia	Caldas da Rainha
EXPO MUNDO, S.A.	Agências de publicidade	Arruda dos Vinhos
EXPORPAL - COMÉRCIO DE MADEIRAS, UNIPessoal, LDA	Comércio por grosso de madeira em bruto e de produtos derivados	Ovar
FCSI - FUEL CARD SERVICE INTERNATIONAL UNIPessoal, LDA.	Comércio por grosso de produtos petrolíferos	Caldas da Rainha
FERMENTO DE OBRA, LDA	Construção de edifícios (residenciais e não residenciais)	Viseu
FLUXOLÓGICO - SISTEMAS ELÉTRICOS E TELECOMUNICAÇÕES, UNIP., LDA	Instalação eléctrica	Torres Vedras



NOME	ATIVIDADE ECONÓMICA	MUNICÍPIO
GUM CHEMICAL SOLUTIONS, S.A.	Fabricação de resinosos e seus derivados	Cantanhede
HOTEL ALELUIA, INVESTIMENTOS TURÍSTICOS, LDA	Hotéis com restaurante	Ourém
IBTK, UNIPessoal, LDA	Outras actividades especializadas de construção diversas, n.e.	Vagos
INMUNOTEK - PORTUGAL, LDA	Comércio por grosso de produtos farmacêuticos	Tomar
JOSÉ VALTER, LDA	Comércio a retalho de flores, plantas, sementes e fertilizantes, em estab.especializados	Carregal do Sal
L REBOURÉM, LDA	Construção de edifícios (residenciais e não residenciais)	Ourém
MÁRIO CALÇADA PEREIRA - CANALIZAÇÕES, LDA	Instalação de canalizações	Lourinhã
MATISILVA - CARNES, LDA	Abate de gado (produção de carne)	Condeixa-a-Nova
MAURISCAVA - MUROS E TERRAPLANAGENS, UNIPessoal, LDA	Preparação dos locais de construção	Alcobaça
MEIVCORE, LDA	Reparação e manutenção de máquinas e equipamentos	Mangualde
NAVIGATE TECHNOLOGIES, LDA	Actividades de programação informática	Covilhã
NESPA - PRODUTOS ALIMENTARES, UNIPessoal LDA	Pastelaria	Alcobaça
NUTRIALIZ, LDA	Fabricação de produtos à base de carne	Leiria
NWT - NEW TERRACOTTA, LDA	Fabricação de azulejos	Mortágua
ONLIFARMA, UNIPessoal LDA	Comércio a retalho de produtos alimentares, naturais e dietéticos, em estab. Especializados	Oliveira do Bairro
OTAFourMoveis, LDA	Fabricação de mobiliário de madeira para outros fins	Alenquer
OWLPHARMA - CONSULTING, LDA	Outras actividades de consultoria para os negócios e a gestão	Coimbra
PAUTA DE SABORES RESTAURANTE LDA	Restaurantes tipo tradicional	Vagos
PD - COMBUSTÍVEIS, UNIPessoal, LDA	Comércio a retalho de combustível para veículos a motor, em estabelecimentos especializados	Torres Vedras
PLANTIGROU, LDA	Culturas de produtos hortícolas, raízes e tubérculos	Peniche
PRIO GÁS LISBOA, S.A.	Comércio por grosso de combustíveis sólidos, líquidos e gasosos, não derivados do petróleo	Ílhavo
PTM IBÉRICA - UNIPessoal, LDA	Manuseamento de carga	Ílhavo
PTM MOLDES, LDA	Fabricação de moldes metálicos	Marinha Grande
QUEIJARIA PRADO DA SICÓ, LDA	Indústrias do leite e derivados	Ansião
QUINTAS DE SEIA, LDA	Criação de ovinos e caprinos	Seia
RECENTRADIÇÃO UNIPessoal LDA	Comércio a retalho de carne e produtos à base de carne, em estabelecimentos especializados	Cantanhede
RECI QWERTY, LDA	Desmantelamento de equipamentos eléctricos e electrónicos, em fim de vida	Pombal
RE-INVENTAR SOLUÇÕES IMOBILIARIAS, UNIPessoal LDA	Actividades de mediação imobiliária	Covilhã
RENINSTAL - UNIPessoal, LDA	Instalação eléctrica	Penacova
SEAC - SOCIEDADE DE EQUIPAMENTOS AGRÍCOLAS DO CENTRO, LDA	Comércio por grosso de máquinas e equipamentos, agrícolas	Estarreja
SIMETRIAXIAL - METALOMECÂNICA, LDA	Actividades de mecânica geral	Mealhada
SMBP - CONSTRUÇÕES METÁLICAS, LDA	Fabricação de estruturas de construções metálicas	Pombal
SOPOBOS - PANIFICADORA, LDA	Outros estabelecimentos de bebidas sem espectáculo	Bombarral
TERRALAVANDA UNIPessoal, LDA	Construção de edifícios (residenciais e não residenciais)	Óbidos
TIPÃO, UNIPessoal, LDA	Cafés	Mangualde
TRENDUREL, LDA	Tecelagem de fio do tipo lã	Manteigas
TRIBOSAICOS, LDA	Construção de edifícios (residenciais e não residenciais)	Torres Novas
TRICAD - SOLUÇÕES DE ENGENHARIA, UNIPessoal LDA	Actividades de engenharia e técnicas afins	Aveiro
WHITESMITH, LDA	Actividades de processamento de dados, domiciliação de informação e actividades relacionadas	Coimbra

Cofinanciado por:

CENTRO 

 **PORTUGAL**
2020



UNIÃO EUROPEIA
Fundos Europeus
Estruturais e de Investimento