

EMPRESAS GAZELA

2017



AS 82 EMPRESAS GAZELA 2017 DA REGIÃO CENTRO

A Comissão de Coordenação e Desenvolvimento Regional do Centro (CCDRC) efetuou, pelo sexto ano consecutivo, o apuramento das empresas gazela existentes na Região Centro.

O conceito de empresa «gazela» assumido internacionalmente corresponde a empresas jovens (idade igual ou inferior a cinco anos no início do período de observação) e com elevados ritmos de crescimento, sustentados ao longo do tempo. Correspondem a organizações inovadoras, capazes de se posicionarem de forma diferenciadora nos mercados, onde afirmam a sua competitividade e constroem sucesso a um ritmo acelerado, contribuindo fortemente para a criação de emprego.

Elas correspondem a uma pequena percentagem do universo empresarial, mas cada uma delas tem uma importância fulcral nas dinâmicas de emprego e de riqueza que geram na região. São empresas com ritmos de crescimento muito elevados (acima de 20% ao ano) e com uma criação de postos de trabalho muito significativa, mesmo num contexto económico adverso e marcado por uma estagnação nos últimos anos.

Os critérios utilizados

A partir da base de dados utilizada foram identificadas as **empresas gazela** para o ano de 2017, que são aquelas que cumulativamente:

- ▶ Apresentam crescimentos do volume de negócios superiores a 20% ao ano em 2014, 2015 e 2016;
- ▶ Nasceram a partir de 2008 e possuem a sua sede na Região Centro;
- ▶ Empregavam pelo menos 10 trabalhadores em 2016;
- ▶ Possuíam faturação igual ou superior a 500 mil euros.

Distribuição geográfica semelhante à do tecido empresarial da Região Centro

Com os critérios apresentados foram identificadas 82 empresas gazela na Região Centro, cuja listagem se apresenta em anexo¹, sendo de sublinhar as seguintes características:

- ▶ Em termos comparativos, o número de empresas gazela identificadas na Região Centro diminuiu ligeiramente (-5,7%) face ao ano de 2016, passando de 87 para 82 empresas;
- ▶ 87% das empresas gazela de 2017 são micro ou pequenas empresas e 81% foram constituídas sob a forma jurídica de sociedades por quotas;
- ▶ Cerca de 56% das empresas gazela apuradas foram constituídas nos anos de 2011 (17%), 2012 (13%) e 2013 (26%) e apenas sete empresas (9% do total) foram constituídas no ano de 2010;

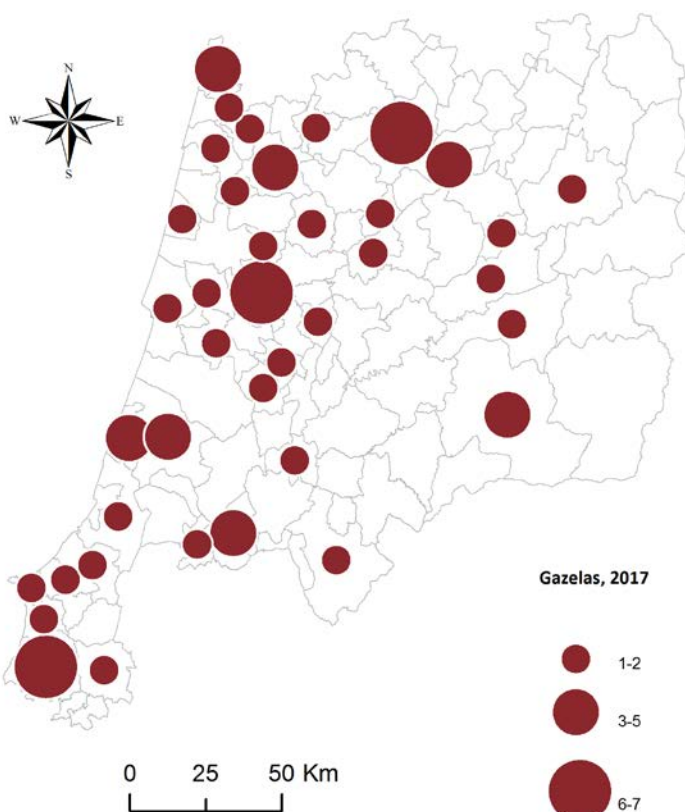
¹ São listadas apenas as empresas que autorizam a sua divulgação.

► Em termos de distribuição geográfica, estão bastante disseminadas pelo território, repartindo-se por 39 municípios da Região Centro, sendo os concelhos de Coimbra e Torres Vedras os que têm um maior número, com 7 empresas gazela cada, seguidos pelo município de Viseu (6) e da Marinha Grande (4). Com três empresas gazela, encontram-se seis municípios: Águeda, Castelo Branco, Leiria, Mangualde, Ovar e Torres Novas. Em termos sub-regionais, destacam-se os territórios correspondentes às NUTS III da Região de Coimbra (18), Oeste (17), Região de Aveiro (12) e Viseu Dão Lafões (11). As empresas gazela apresentam uma distribuição geográfica semelhante à do tecido empresarial regional.

Distribuição geográfica das gazelas na Região Centro

2017

Total empresas gazela = 82
Municípios com gazelas = 39

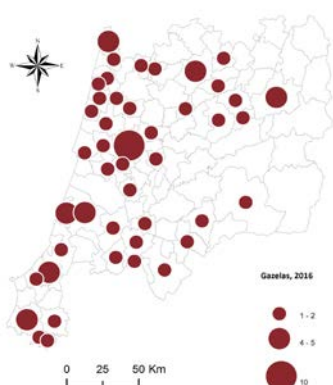


Gazelas, 2017



2016

Total empresas gazela = 87
Municípios com gazelas = 45

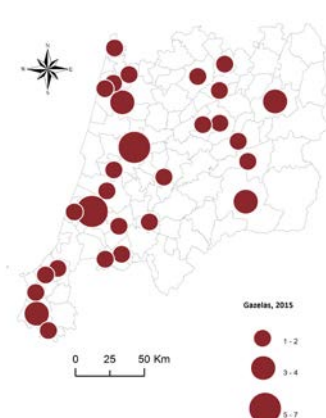


Gazelas, 2016



2015

Total empresas gazela = 57
Municípios com gazelas = 29

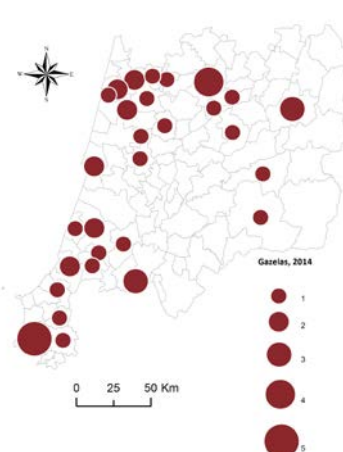


Gazelas, 2015



2014

Total empresas gazela = 46
Municípios com gazelas = 29



Gazelas, 2014



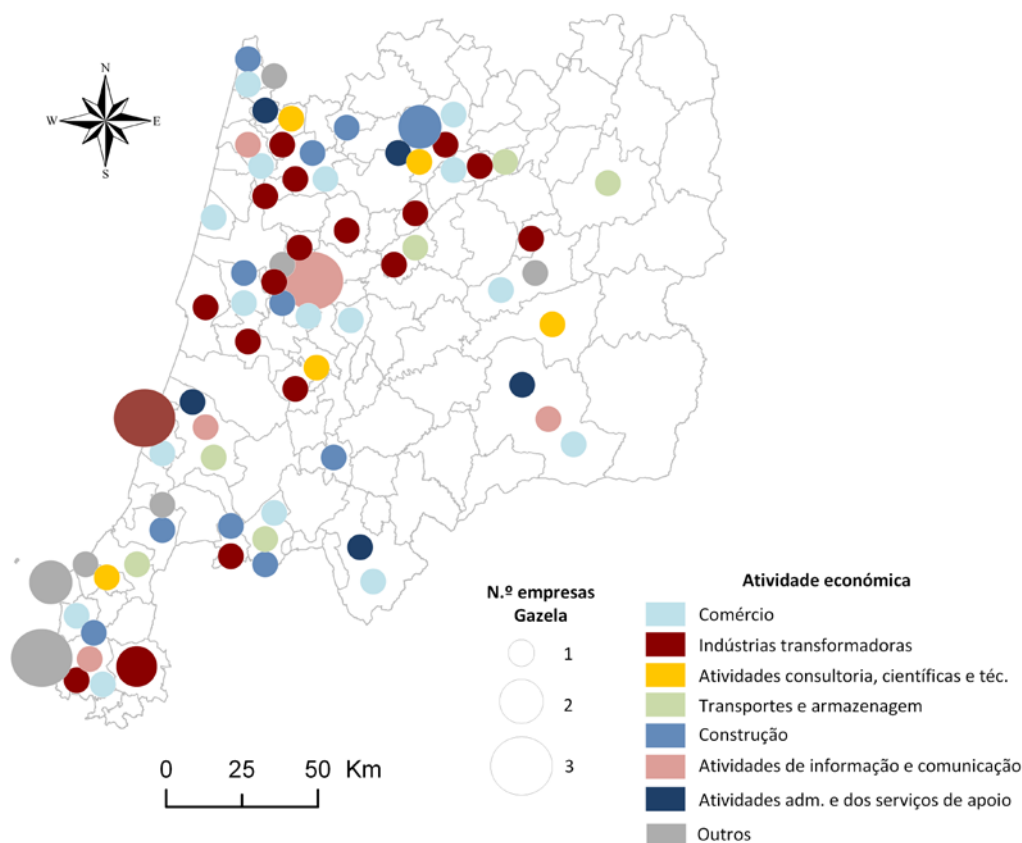
Face aos anteriores apuramentos realizados por esta CCDRC, 24 empresas acumularam a distinção em 2016 e 2017. Quatro destas empresas (Olano – Logística de Frio, Lda.; Runningball – Inform. Desportiva Unip., Lda.; Carbono 21, Lda. e Tribosaicos – Unip., Lda.) já acumulam esta distinção há pelo menos três anos consecutivos, destacando-se a empresa Olano - Logística de Frio, Lda. por ser gazela pelo quinto ano consecutivo (desde 2013).

Predomínio da indústria transformadora, comércio e construção

As empresas gazela apresentam uma grande diversidade setorial, coexistindo setores tradicionais com setores de base tecnológica.

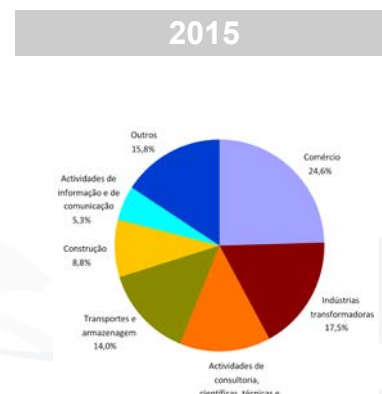
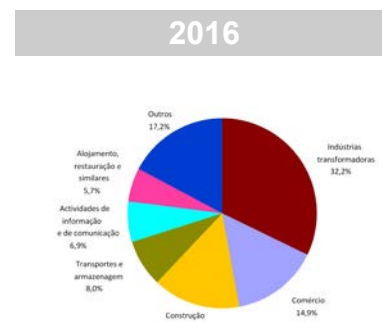
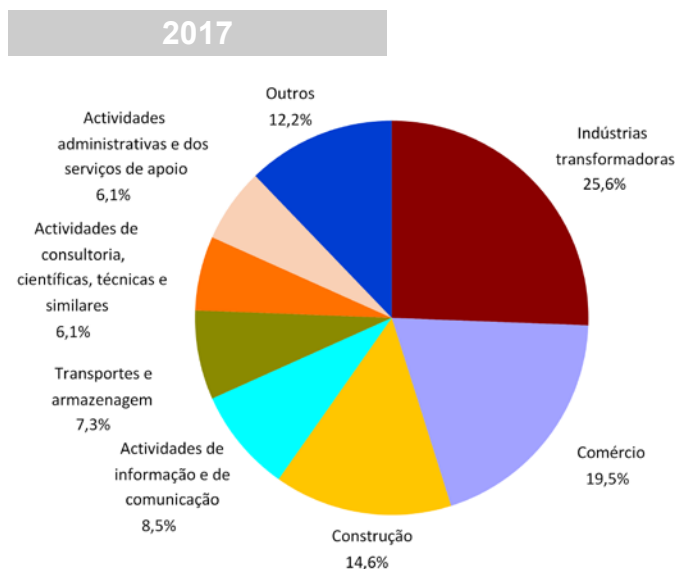
Agregando as empresas gazela por atividade económica, destaca-se a indústria transformadora, o comércio e a construção. Um quarto destas empresas desenvolve as suas atividades na indústria transformadora e, em conjunto com as atividades do comércio (19,5%) e a construção (14,6%), representam cerca de 60% das empresas gazela da região.

Distribuição por atividade económica das gazelas 2017 na Região Centro



Distribuição das empresas gazela da Região Centro por atividade económica

Agrupamentos Setoriais	2017		2016		2015		2014	
	Total	Peso no total	Total	Peso no total	Total	Peso no total	Total	Peso no total
	N.º	%	N.º	%	N.º	%	N.º	%
Indústrias transformadoras	21	25,6	28	32,2	10	17,5	8	17,4
Comércio por grosso e a retalho; reparação de veículos automóveis e motociclos	16	19,5	13	14,9	14	24,6	8	17,4
Construção	12	14,6	13	14,9	5	8,8	9	19,6
Atividades de informação e de comunicação	7	8,5	6	6,9	3	5,3	0	0,0
Transportes e armazenagem	6	7,3	7	8,0	8	14,0	8	17,4
Atividades de consultoria, científicas, técnicas e similares	5	6,1	4	4,6	8	14,0	7	15,2
Atividades administrativas e dos serviços de apoio	5	6,1	3	3,4	2	3,5	0	0,0
Alojamento, restauração e similares	4	4,9	5	5,7	1	1,8	1	2,2
Atividades de saúde humana e apoio social	3	3,7	0	0,0	0	0,0	0	0,0
Agricultura, produção animal, caça, floresta e pesca	2	2,4	2	2,3	2	3,5	3	6,5
Atividades artísticas, de espetáculos, desportivas e recreativas	1	1,2	2	2,3	0	0,0	0	0,0
Atividades imobiliárias	0	0,0	2	2,3	1	1,8	0	0,0
Indústrias extrativas	0	0,0	1	1,1	1	1,8	1	2,2
Outras atividades	0	0,0	1	1,1	2	3,5	1	2,2
TOTAL	82	100,0	87	100,0	57	100,0	46	100,0

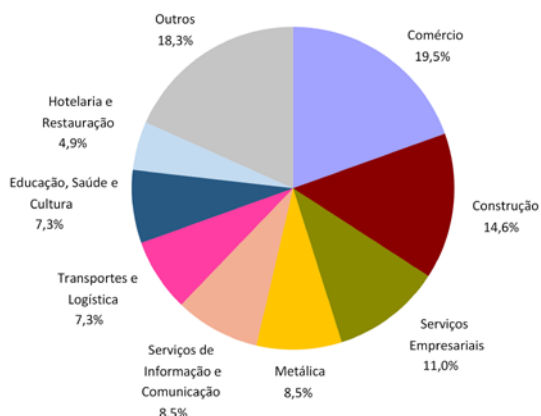


Tendo em conta a classificação por Agrupamentos Setoriais, verifica-se que um terço das empresas gazela desenvolve as suas atividades no comércio e na construção, seguidas de outras atividades relacionadas com a indústria e serviços, de que são exemplo a indústria metálica, serviços empresariais e de informação e comunicação. Esta estrutura era semelhante nas empresas gazela identificadas nos três anos anteriores.

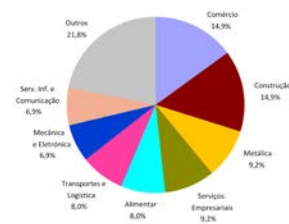
Distribuição das empresas gazela da Região Centro por agrupamentos setoriais

Agrupamentos Setoriais	2017		2016		2015		2014	
	Total	Peso no total	Total	Peso no total	Total	Peso no total	Total	Peso no total
	N.º	%	N.º	%	N.º	%	N.º	%
Comércio	16	19,5	13	14,9	14	24,6	8	17,4
Construção	12	14,6	13	14,9	5	8,8	9	19,6
Serviços Empresariais	9	11,0	8	9,2	11	19,3	7	15,2
Metálica	7	8,5	8	9,2	3	5,3	2	4,3
Serviços de Informação e Comunicação	7	8,5	6	6,9	3	5,3	0	0,0
Transportes e Logística	6	7,3	7	8,0	8	14,0	8	17,4
Educação, Saúde e Cultura	6	7,3	3	3,4	1	1,8	1	2,2
Hotelaria e Restauração	4	4,9	5	5,7	1	1,8	1	2,2
Alimentar	3	3,7	7	8,0	0	0,0	2	4,3
Têxtil, Vestuário e Calçado	3	3,7	3	3,4	1	1,8	1	2,2
Mecânica e Eletrónica	2	2,4	6	6,9	2	3,5	2	4,3
Agricultura, Silvicultura e Pescas	2	2,4	2	2,3	2	3,5	3	6,5
Madeira, Cortiça e Mobiliário	2	2,4	2	2,3	1	1,8	1	2,2
Material de construção	2	2,4	0	0,0	0	0,0	0	0,0
Borracha e Plásticos	1	1,2	2	2,3	1	1,8	0	0,0
Indústria Extrativa	0	0,0	1	1,1	1	1,8	1	2,2
Petrolíferas e Químicas	0	0,0	1	1,1	0	0,0	0	0,0
Outros	0	0,0	0	0,0	3	5,3	0	0,0
TOTAL	82	100,0	87	100,0	57	100,0	46	100,0

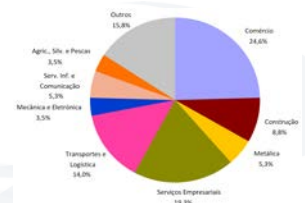
2017



2016



2015



Crescimentos muito elevados no volume de negócios e no emprego

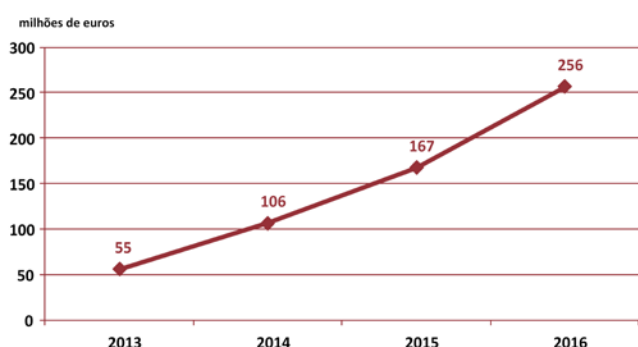
O volume de negócios das empresas gazela 2017 da região Centro cresceu de forma significativa (363%) entre 2013 e 2016, comprovando que mesmo em anos de maiores constrangimentos estas empresas conseguem continuar a expandir as suas atividades, pois faturaram 55 milhões de euros em 2013 e 256 milhões de euros em 2016.

Confirma-se igualmente serem estas empresas geradoras de um número muito significativo de postos de trabalho, pois quase triplicaram a quantidade de pessoas ao serviço entre 2013 e 2016, passando de um volume de emprego de 1.178 trabalhadores para 3.090.

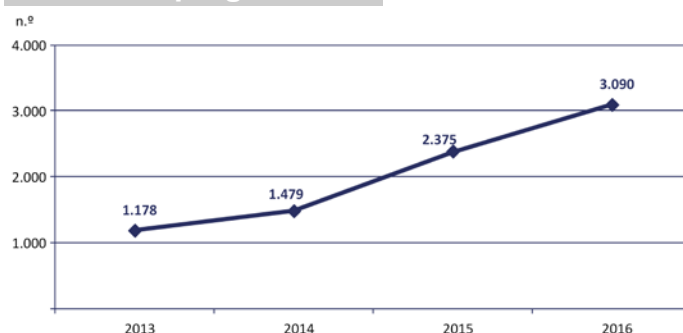
Num curto período de tempo, entre 2015 e 2016, estas empresas evidenciaram um crescimento de 53% do seu volume de negócios e de 30% nos postos de trabalho.

Desempenho económico, em termos de volume de negócios e de emprego, das empresas gazela na Região Centro

Volume de negócios

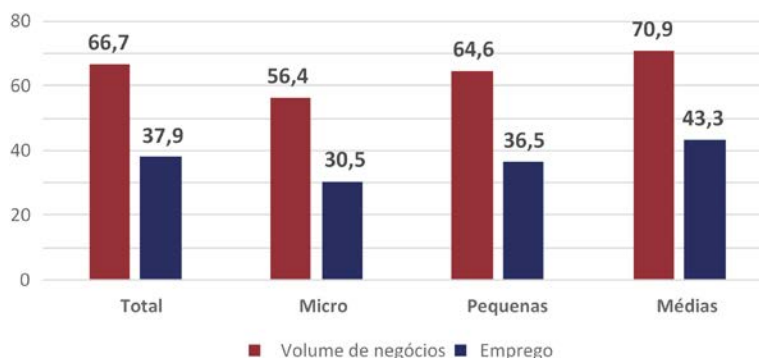


Emprego



Em termos de dimensão de empresa, o crescimento médio anual entre 2013 e 2016, no volume de negócios, foi de 67%, variando entre 56% nas micro e 71% nas médias empresas. No emprego, o crescimento médio anual foi mais reduzido, destacando-se as médias empresas, com 43,3%.

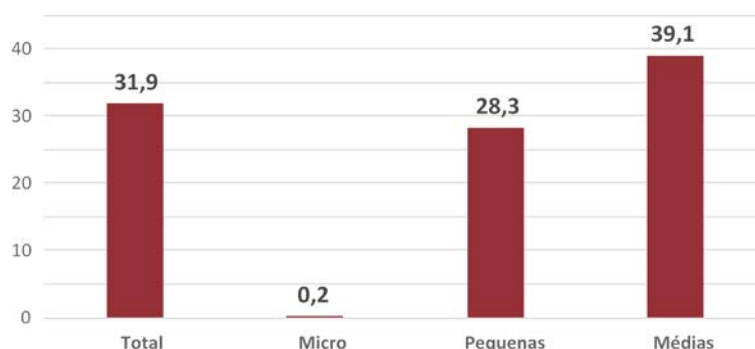
Taxa de crescimento médio anual, entre 2013 e 2016, por dimensão da empresa (%)



Contributo significativo para as exportações

Em 2016, o total de exportações destas empresas somava cerca de 82 milhões de euros, o que representava 32% do volume de negócios, para o qual contribuíram sobretudo as empresas gazela de pequena e média dimensão. No caso de seis empresas, o volume de exportações representava mesmo mais de 90% do seu volume de negócios.

Peso das exportações no volume de negócios, em 2016, por dimensão da empresa (%)



Dinâmicas no Portugal 2020

As políticas públicas e o apoio dos fundos europeus têm contribuído para o desempenho económico das empresas gazela. A procura e o comportamento daquelas empresas nos sistemas de incentivos às empresas do Portugal 2020 constitui uma importante informação para avaliar, monitorizar e posicionar os territórios e as estratégias regionais.

Em termos de projetos de investimento, um terço das empresas gazela identificadas apresentaram candidaturas no âmbito dos Sistemas de Incentivos do Portugal 2020 (2014-2020), sendo 75% dessas enquadradas no Programa Operacional Regional CENTRO 2020. As candidaturas destas empresas aos Sistemas de Incentivos do Portugal 2020 representam intenções de investimento de cerca de 114 milhões de euros, sendo o Sistema de Incentivos Qualificação e Internacionalização das PME, aquele que obteve maior procura, com 33 candidaturas apresentadas (52% do total) e 11 milhões de euros de investimento. Já o Sistema de Incentivos à Inovação foi o que apresentou o maior volume de investimento, com 66 milhões de euros (58% do total) mas apenas com 13 projetos candidatos.

No final de 2017, em termos de projetos aprovados, 66% das empresas gazela que se candidataram aos Sistemas de Incentivos do Portugal 2020 estão já a ser apoiadas, num total de 31 projetos (24 dos quais no Centro 2020) que representam 21 milhões de euros de investimento elegível e 12 milhões de euros de incentivo. Os Sistemas de Incentivos à Qualificação e Internacionalização das PME (58%) e à Inovação (29%) representam, no seu conjunto, 87% dos projetos aprovados, correspondendo a 19 milhões de euros de investimento elegível e 10 milhões de euros de incentivos.

Os projetos aprovados traduzem ainda uma aposta nas prioridades de investimento relacionadas com o desenvolvimento e aplicação de novos modelos empresariais para as PME (PI 3.2) e no apoio à criação e ao alargamento de capacidades avançadas de desenvolvimento de produtos e serviços (PI 3.3).

Empresas Gazela 2017 na Região Centro
 (com autorização para a sua divulgação)

NOME	ATIVIDADE ECONÓMICA	MUNICÍPIO
3XL, SEGURANÇA PRIVADA FERNANDO MARQUES, UNIPessoal, LDA	Actividades de segurança privada	Viseu
ADEGAMÃE - SOCIEDADE AGRÍCOLA, LDA	Produção de vinhos comuns e licorosos	Torres Vedras
ALENMOT - METALÚRGICA, S.A.	Fabricação de estruturas de construções metálicas	Alenquer
ALFINETEMÁGICO, LDA	Comércio a retalho de vestuário para bebés e crianças, em estabelecimentos especializados	Torres Novas
ALWAYSWonder, LDA	Actividades de ginásio (fitness)	Torres Vedras
AMATOSCAR BEIRAS - COMÉRCIO AUTOMÓVEL, S.A.	Comércio de veículos automóveis ligeiros	Castelo Branco
AQUISAVE, LDA	Transportes rodoviários de mercadorias	Tábua
BECHTLE DIRECT PORTUGAL, UNIPessoal LDA	Comércio a retalho por correspondência ou via Internet	Aveiro
BINARY SUBJECT, S.A.	Portais Web	Torres Vedras
BRING FOCUS, CONSULTING, S.A.	Actividades de consultoria em informática	Castelo Branco
C.C.J. - ACTIVIDADES DE CONFORTO E BEM ESTAR, LDA	Actividades de apoio social para pessoas idosas, com alojamento	Covilhã
CARBONO 21, LDA	Turismo no espaço rural	Óbidos
CAVE LUSA, UNIPessoal LDA	Comércio por grosso de bebidas alcoólicas	Viseu
CLIBED, LDA	Fabricação de colchoaria	Tábua
CNS SAÚDE, LDA	Outras actividades de saúde humana, n.e.	Torres Vedras
CONSJARDIM, S.A.	Construção de edifícios (residenciais e não residenciais)	Ovar
CONSTRUÇÕES FRANCISCO & MARCO, LDA	Construção de edifícios (residenciais e não residenciais)	Ferreira do Zêzere
CUT CUT, UNIPessoal, LDA	Comércio por grosso de móveis para uso doméstico, carpetes, tapetes e artigos de iluminação	Coimbra
DOITLEAN, S.A.	Actividades de consultoria em informática	Leiria
EARTH CONSULTERS, LDA	Outras actividades de consultoria para os negócios e a gestão	Viseu
ENGSOLUTION, SOLUÇÕES DE ENGENHARIA, LDA	Actividades de engenharia e técnicas afins	Fundão
ESQUECER O TEMPO, LDA	Comércio a retalho de relógios e de artigos de ourivesaria e joalheria, em estab.especializados	Mangualde
EUROBEIRAS, LDA	Comércio por grosso não especializado de produtos alimentares, bebidas e tabaco	Covilhã
EXPORPAL - COMÉRCIO DE MADEIRAS, UNIPessoal LDA	Comércio por grosso de madeira em bruto e de produtos derivados	Ovar
FEEDZAI - CONSULTADORIA E INOVAÇÃO TECNOLÓGICA, S.A.	Actividades de programação informática	Coimbra
FERMENTO DE OBRA, LDA	Construção de edifícios (residenciais e não residenciais)	Viseu
FORTUNEROAD - TRANSPORTES LDA	Transportes rodoviários de mercadorias	Torres Novas
FRIQUENTAL - INDUSTRIA E COMERCIO ALIMENTAR, LDA	Comércio por grosso de peixe, crustáceos e moluscos	Montemor-o-Velho
GOODENTEQ, LDA	Fabricação de material ortopédico e próteses e de instrumentos médico-cirúrgicos	Coimbra
GRATUITEMA, S.A.	Preparação dos locais de construção	Montemor-o-Velho
IHT, LDA	Fabricação de chapas, folhas, tubos e perfis de plástico	Soure
IMPROVISOBRA, LDA	Montagem de trabalhos de carpintaria e de caixilharia	Torres Vedras
INTERÁGUEDA - SUPERMERCADOS, LDA	Comércio a retalho em supermercados e hipermercados	Agueda
ISOJOFER, ISOLAMENTOS LDA	Outras instalações em construções	Viseu

NOME	ATIVIDADE ECONÓMICA	MUNICÍPIO
JADE COATING FOR LUXURY, LDA	Tratamento e revestimento de metais	Albergaria-a-Velha
LOGIQUEEN, LDA	Transportes rodoviários de mercadorias	Caldas da Rainha
MAGNUM - CARLOS LUCAS, VINHOS, LDA.	Produção de vinhos comuns e licorosos	Carregal do Sal
MARIANA MARQUES RIBEIRO, UNIPessoal LDA	Comércio por grosso de máquinas-ferramentas	Marinha Grande
MAURISCAVA - MUROS E TERRAPLANAGENS, UNIPessoal, LDA	Preparação dos locais de construção	Alcobaça
MDTFORM, LDA	Fabricação de moldes metálicos	Marinha Grande
MEIVCORE, LDA	Reparação e manutenção de máquinas e equipamentos	Mangualde
MTIL - EMPRESA DE TRABALHO TEMPORÁRIO, S.A.	Actividades das empresas de trabalho temporário	Abrantes
NOVA PELTÉCI - PELES, S.A	Curtimenta e acabamento de peles sem pêlo	Alcanena
NUVENS DE FANTASIA, LDA	Comércio a retalho de outros produtos novos, em estabelecimentos especializados, n.e.	Abrantes
NWT - NEW TERRACOTTA, LDA	Fabricação de azulejos	Mortágua
OLANO - LOGÍSTICA DE FRIO, LDA.	Armazenagem frigorífica	Guarda
OTAFourMoveis, LDA	Fabricação de mobiliário de madeira para outros fins	Alenquer
PINUS PRO, S.A.	Comércio por grosso de madeira em bruto e de produtos derivados	Mira
PLANTIGROU, LDA	Culturas de produtos hortícolas, raízes e tubérculos	Peniche
POLYTOOLS - POLIMENTOS DE MOLDES, UNIPessoal LDA	Fabricação de moldes metálicos	Marinha Grande
PTM MOLDES , LDA	Fabricação de moldes metálicos	Marinha Grande
QUEIJARIA PRADO DA SICÓ, LDA	Indústrias do leite e derivados	Ansião
RICARDO CORREIA & CORREIA, LDA	Outras actividades especializadas de construção diversas, n.e.	Coimbra
RUNNINGBALL - INFORMAÇÃO DESPORTIVA UNIPessoal, LDA	Actividades de processamento de dados, domiciliação de informação e actividades relacionadas	Aveiro
SAN ISIDRO DE LOS VALLES PORTUGAL, S.A.	Comércio por grosso não especializado	Torres Vedras
SIMETRIAXIAL - METALOMECÂNICA, LDA	Actividades de mecânica geral	Mealhada
SOLTAR SORRISOS - MEDICINA DENTÁRIA, LDA	Actividades de medicina dentária e odontologia	Coimbra
SUMMER CAMP I, S.A.	Aldeamentos turísticos com restaurante	Torres Vedras
SWEETBORDER - UNIPessoal, LDA	Fabricação de bordados	Agueda
TABELARAIZ CONSTRUÇÕES LDA	Construção de edifícios (residenciais e não residenciais)	Oliveira de Frades
TAKE THE WIND, LDA	Actividades de programação informática	Coimbra
TEKEVER III COMMUNICATION SYSTEMS, LDA	Actividades de engenharia e técnicas afins	Óbidos
TIAGO COSTA NEVES, UNIPessoal, LDA	Comércio a retalho de jornais, revistas e artigos de papelaria, em estabelecimentos especializados	Lousã
TRENDBUREL, LDA	Tecelagem de fio do tipo lã	Manteigas
TRIBOSAICOS, LDA	Construção de edifícios (residenciais e não residenciais)	Torres Novas
TUVMETALICA, LDA	Reparação e manutenção de máquinas e equipamentos	Viseu
VASSALO & SOUSA, LDA.	Construção de edifícios (residenciais e não residenciais)	Alcanena
ZOOSAÚDE, SERVIÇOS VETERINÁRIOS, LDA.	Actividades veterinárias	Penela

Cofinanciado por:



UNIÃO EUROPEIA
Fundos Europeus
Estruturais e de Investimento