

**RELATÓRIO DO
ACOMPANHAMENTO
DOS
DOCUMENTOS
PREVISIONAIS PARA
2020
DOS
MUNICÍPIOS DA
REGIÃO CENTRO**

DSAJAL/DCTF

DSR Aveiro

DSR Guarda

maio 2020

Índice

1. INTRODUÇÃO	3
2. ACOMPANHAMENTO E CONTROLO DO ENVIO DOS DOCUMENTOS PREVISIONAIS	3
3. ANÁLISE DOS DOCUMENTOS PREVISIONAIS	3
3.1. PREVISÃO ORÇAMENTAL PARA 2020 – RECEITA	3
3.2. PREVISÃO ORÇAMENTAL PARA 2020 – DESPESA	7
4. INDICADORES DE PREVISÃO ORÇAMENTAL	12
4.1. INTRODUÇÃO	12
4.2. INDICADORES DA RECEITA (IR)	14
4.2.1. INDICADOR IR ₁	14
4.2.2. INDICADOR IR ₂	16
4.2.3. INDICADOR IR ₃	18
4.2.4. INDICADOR IR ₄	20
4.3. INDICADORES DA DESPESA (ID)	22
4.3.1. INDICADOR ID ₁	22
4.3.2. INDICADOR ID ₂	24
4.3.3. INDICADOR ID ₃	26
4.4. INDICADOR DE GESTÃO (IG ₁)	28
5. ANÁLISE COMPARATIVA DA PREVISÃO ORÇAMENTAL ENTRE 2012 E 2020	30
5.1. INTRODUÇÃO	30
5.2. EVOLUÇÃO DA RECEITA E DA DESPESA	30
6. CONSIDERAÇÕES FINAIS	34
7. ANEXOS	35

1. INTRODUÇÃO

A Divisão de Cooperação Técnica e Financeira (DCTF) da Direção de Serviços de Apoio Jurídico e à Administração Local (DSAJAL), no âmbito das suas competências em matéria de acompanhamento e análise da situação económico-financeira dos municípios da Região Centro, procedeu nos primeiros meses do corrente ano, à verificação e registo dos Documentos Previsionais para o ano 2020 daquelas autarquias locais.

De realçar que os documentos previsionais em causa foram elaborados de acordo com os princípios e regras fundamentais da estrutura contabilística determinada pelo Plano Oficial de Contabilidade das Autarquias Locais (POCAL), apesar da aprovação do Sistema de Normalização Contabilística para as Administrações Públicas (SNC-AP), no seguimento das orientações emanadas pela Comissão de Normalização Contabilística e transmitidas sobre a matéria pela Direção Geral das Autarquias Locais (DGAL).

2. ACOMPANHAMENTO E CONTROLO DO ENVIO DOS DOCUMENTOS PREVISIONAIS

A generalidade dos municípios cumpriu o prazo previsto no normativo legal para envio dos *Documentos Previsionais* à CCDRC (até 30 dias após a sua aprovação), tendo uma grande maioria concretizado este preceito em suporte digital.

Para a eficácia deste procedimento foi fundamental a estreita colaboração com os interlocutores das Câmaras Municipais, os quais, sempre que solicitado, prestaram à CCDRC as informações e os esclarecimentos em tempo útil.

3. ANÁLISE DOS DOCUMENTOS PREVISIONAIS

Procedeu-se à análise da coerência e fiabilidade dos documentos previsionais de modo a identificar qualquer eventual incongruência entre os mesmos, o que a acontecer, enceta a CCDRC a pertinente comunicação ao(s) município(s) em causa.

3.1. Previsão Orçamental para 2020 – Receita

A *Receita* prevista pelos 77 municípios da Região Centro para o ano de 2020 totaliza o valor de € **1.872.525.628**, o que se traduz num aumento de € 105.311.288, face a 2019.

Quadro 1. Comparação da *Receita* prevista dos municípios da Região Centro entre 2019 e 2020 (euros)

Classificação económica da receita	2019		2020		Variação
	valores absolutos	(%)	valores absolutos	(%)	
Receitas Correntes	1.247.531.701	70,59%	1.315.269.938	70,24%	67.738.237
Receitas de Capital	517.878.540	29,30%	555.952.313	29,69%	38.073.773
Outras Receitas	1.804.099	0,10%	1.303.377	0,07%	-500.722
Total	1.767.214.340	100%	1.872.525.628	100%	105.311.288

Do valor total das *Receitas* previstas para o ano de 2020

- 70.24% correspondem a *Receitas Correntes*;
- 29.69% correspondem a *Receitas de Capital*
- 0,07% correspondem a *Outras Receitas*.

constatando-se assim, face a 2019,

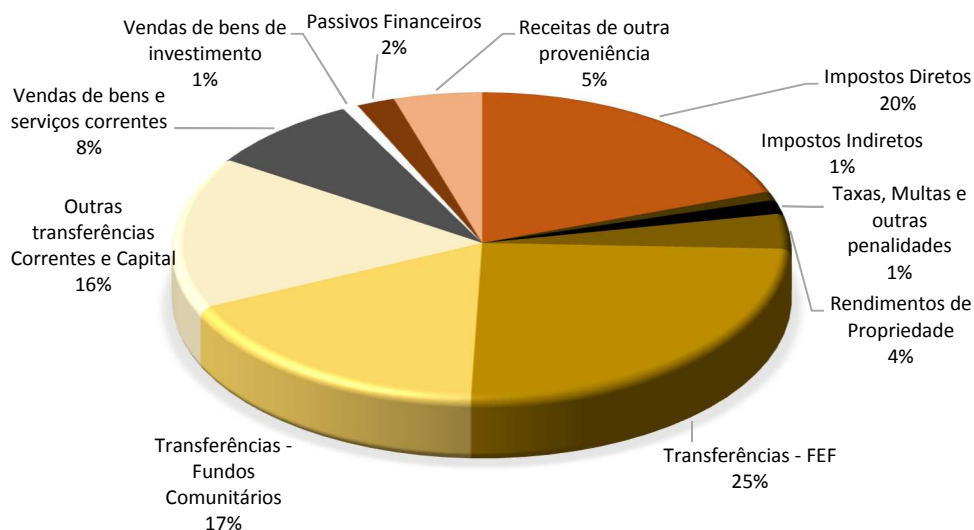
- que apesar das *Receitas Correntes* previstas aumentaram € 67.738.237 em 2020, apresentam um peso no agregado da receita global de aproximadamente menos 0,35%;
- as *Receitas de Capital* previstas aumentaram € 38.073.773, apresentando um peso no agregado da receita global de aproximadamente mais 0,39%;
- o peso das *Outras Receitas* apresenta uma diminuição de € 500.722, menos 0,03% que no ano anterior.

No que respeita à estrutura das receitas (ver quadro 2) verifica-se um acréscimo em 2020, face a 2019, das receitas provenientes de “Impostos Diretos” (€ 9.314.469), “Impostos Indiretos” (€ 1.435.909), “Rendimentos da Propriedade” (€ 2.192.113), “Passivos Financeiros (€ 3.342.995), bem como nas “Receitas de outra proveniência” (€ 49.929.357) e “outras transferências correntes e capital” (€ 49.556.239); todas as demais componentes da receita apresentaram uma redução de 2019 para 2020.

Quadro 2. Estrutura da *Receita* prevista dos municípios da Região Centro entre 2019 e 2020 (euros)

Receita	2019	2020
Impostos Diretos	355.730.533	365.045.002
Impostos Indiretos	16.064.893	17.500.802
Taxas, Multas e outras penalidades	29.941.802	27.566.830
Rendimentos de Propriedade	67.388.857	69.580.970
Transferências - FEF	469.191.804	467.346.458
Transferências - Fundos Comunitários	330.109.936	327.090.864
Outras transferências Correntes e Capital	253.517.157	303.073.396
Vendas de bens e serviços correntes	155.655.653	153.005.713
Vendas de bens de investimento	16.157.210	15.586.746
Passivos Financeiros	34.865.694	38.208.689
Receitas de outra proveniência	38.590.801	88.520.158
Total	1.767.214.340	1.872.525.628

Gráfico 1. Estrutura da *Receita* prevista dos municípios da Região Centro para 2020 (em %)



Apesar de se ter registado um decréscimo em 2020, relativamente a 2019, das verbas provenientes das transferências do FEF (corrente e capital) e dos financiamentos comunitários, estas duas rubricas perfazem um total de € 794.437.322, representando 42,4% das receitas totais na previsão orçamental para 2020, no valor € 1.872.525.628.

Ao nível das sub-regiões NUTS III, a estrutura da previsão da receita, reflete a divergência relativa à estrutura financeira entre os municípios, como se constata pela distribuição dos valores de previsão das receitas do FEF e dos *Impostos Diretos* (que constituem duas das principais receitas dos municípios), situação que também se verificou em 2019 (ver quadro 3).

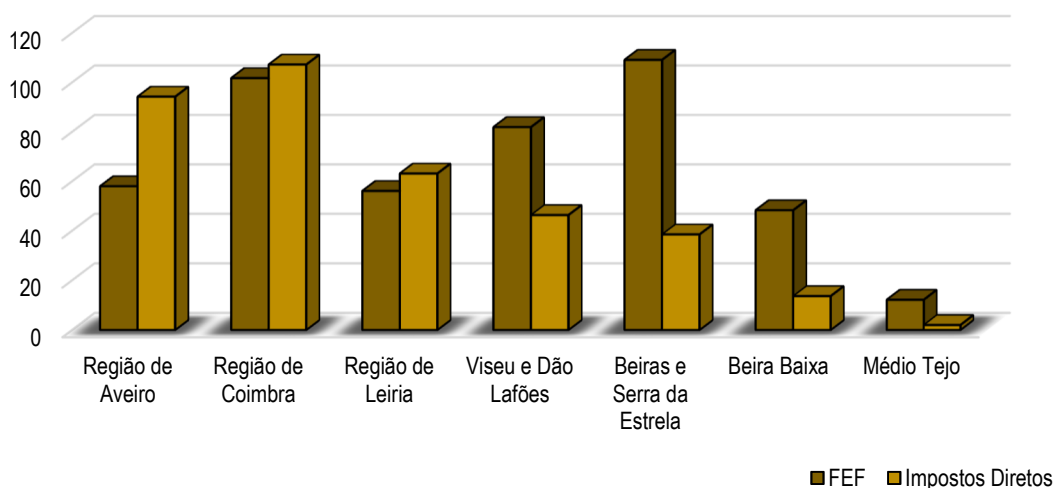
Quadro 3. Previsão do FEF e dos *Impostos Diretos* por NUTS III em 2019 e 2020 (euros)

NUTS III	2019		2020	
	FEF	Impostos Diretos	FEF	Impostos Diretos
Região de Aveiro	57.757.581	87.390.213	57.998.641	94.212.738
Região de Coimbra	102.075.583	107.806.146	101.745.464	107.209.521
Região de Leiria	55.847.344	61.369.352	56.094.736	63.135.156
Viseu e Dão Lafões	82.053.785	45.729.435	81.920.689	46.348.668
Beiras e Serra da Estrela	111.218.801	37.516.824	109.125.080	38.518.338
Beira Baixa	48.355.417	13.891.203	48.300.833	13.640.881
Médio Tejo	11.873.293	2.027.360	12.161.015	1.979.700
Total	469.181.804	355.730.533	467.346.458	365.045.002

De realçar que, quanto ao total destas receitas (*FEF* e *impostos diretos*), constata-se um acréscimo de € 7.479.123, de 2019 para 2020, derivado sobretudo à contribuição positiva dos impostos diretos que registaram um crescimento de 2,6%.

Confirma-se ainda que em 2020 (ver gráfico 2), os conjuntos dos municípios que integram as Regiões de Aveiro, Coimbra e Leiria, preveem uma receita superior em *Impostos* quando comparada com a proveniente do *Fundo de Equilíbrio Financeiro*, o que evidencia bem os diferentes níveis de desenvolvimento que se verificam na Região Centro, sobretudo entre as sub-regiões do litoral e do interior.

Gráfico 2. Previsão municipal do FEF e *Impostos Diretos* por NUTS III para 2020 (milhões de euros)



Com uma importância significativamente menor no total da receita, mas ainda assim com um peso conjunto de 19,5% na receita global, surgem as Receita Creditícias e os Fundos Comunitários, com uma previsão para 2020 de € 38.208.689 e de € 327.090.864 respetivamente.

Por outro lado, relativamente à sua evolução, em 2020, regista-se um aumento da Receita Creditícia e um decréscimo da Receita proveniente de Fundos Comunitários.

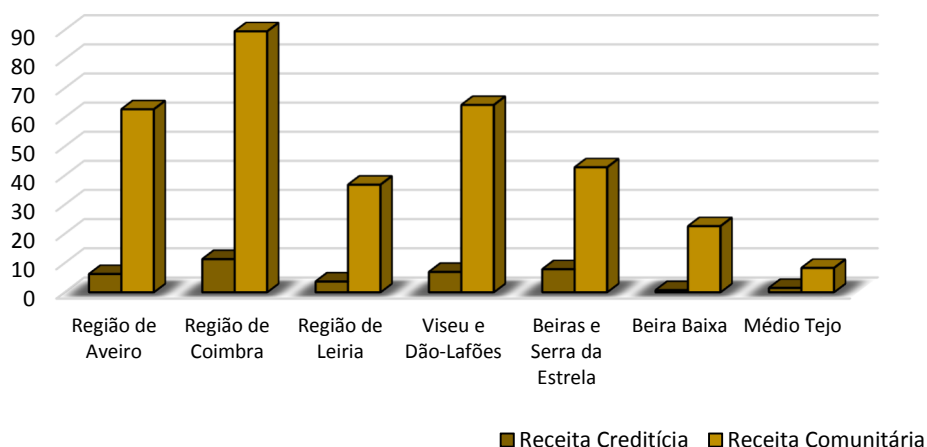
Quadro 4. Previsão das *Receitas Creditícia e Comunitária* por NUTS III entre 2019 e 2020 (euros)

NUTS III	2019		2020	
	Receita Creditícia	Receita Comunitária	Receita Creditícia	Receita Comunitária
Região de Aveiro	2.077.330	55.337.299	6.210.993	62.749.026
Região de Coimbra	8.948.131	88.346.578	11.342.607	89.528.086
Região de Leiria	1.703.200	38.721.739	3.674.565	36.846.546
Viseu e Dão-Lafões	17.043.815	72.737.887	6.946.816	64.236.028
Beiras e Serra da Estrela	4.267.353	48.076.969	7.873.950	42.815.109
Beira Baixa	-	19.287.442	700.000	22.612.031
Médio Tejo	825.865	7.602.022	1.459.758	8.304.038
Total	34.865.694	330.109.936	38.208.689	327.090.864

Comparativamente a 2019 verifica-se, no conjunto da Região Centro:

- um aumento de € 3.342.995 no recurso a empréstimos, tendência registada em todas as NUTS III, à exceção da Região de Viseu e Dão Lafões.
- no que respeita às receitas provenientes de *Fundos Comunitários* constata-se uma diminuição no valor global da Região Centro de 0,9%, para a qual contribuíram as sub-regiões de Viseu e Dão Lafões, Beiras e Serra da Estrela e Leiria.

Gráfico 3. Previsão das *Receitas Creditícia e Comunitária* por NUTS III para 2020 (milhões de euros)



3.2. Previsão Orçamental para 2020 - Despesa

O total da *Despesa* prevista para o ano de 2020 é de € **1.872.525.628**, superior em € 105.311.288 relativamente à previsão do ano de 2019, tal como explicitado na tabela seguinte:

Quadro 5. Comparação da Despesa prevista dos municípios da Região Centro entre 2019 e 2020 (euros)

Classificação económica das despesas	2019		2020		Variação
	valores absolutos	(%)	valores absolutos	(%)	
Despesas correntes	1.014.353.424	57,40%	1.079.859.321	57,67%	65.505.897
Despesas de capital	752.860.916	42,60%	792.666.307	42,33%	39.805.391
Total	1.767.214.340	100,00%	1.872.525.628	100,00%	105.311.288

Do valor total das despesas previstas para o ano de 2020

- 57,67 % correspondem a *Despesas Correntes* (mais € 65.505.897 do que em 2019);

- 42,33 % correspondem a *Despesas de Capital* (mais € 39.805.391 do que em 2019);

Do detalhe das rubricas da *Despesa* constata-se (ver quadro 6):

- um aumento significativo nas rubricas de *Transferências e Subsídios* (14,3%); *Despesas com Pessoal* (9,94%); *Aquisição de Bens de Capital* (5,76%) e *Aquisição de Bens e Serviços Corrente* (3,59%).

- um decréscimo nas rubricas de *Serviço da Dívida* e *Outras Despesas*.

Quadro 6. Estrutura da Despesa nos municípios da Região Centro em 2019 e 2020 (euros)

Despesa	2019	2020
Despesas com pessoal	395.191.466	434.471.149
Aquisição de bens e serviços correntes	472.264.806	489.201.681
Transferências e subsídios	171.110.867	195.580.796
Aquisição de bens de capital	616.813.488	652.372.566
Serviço da dívida	84.844.731	76.579.280
Outras despesas	26.988.982	24.320.156
Total	1.767.214.340	1.872.525.628

Em termos percentuais (ver gráfico 4), as despesas mais significativas respeitam a *Despesas com Pessoal*, a *Aquisição de Bens e Serviços Correntes* e *Aquisição de Bens de Capital*, que no seu conjunto, representam 84% do total da despesa.

De registar ainda que as *Transferências e Subsídios* registaram a maior taxa de crescimento, relativamente a 2019 (14,3%), com o peso de 10,4 % no total das despesas.

Gráfico 4. Estrutura da despesa prevista pelos municípios da Região Centro para 2020 (em %)

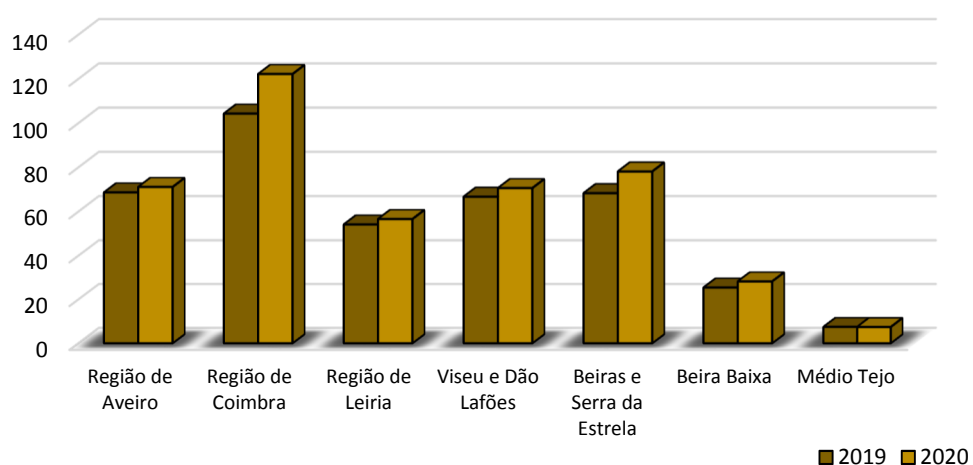


Em termos de NUTSIII (ver quadro 7), verifica-se que, à exceção da Região do Médio Tejo, se regista um aumento das *Despesas com Pessoal* em todas as Regiões, sendo este mais significativo na Região de Coimbra e das Beiras e Serra da Estrela, com taxas de crescimento de 17,16% e 14,35% respetivamente.

Quadro 7. Previsão das *Despesas com Pessoal* por NUTS III entre 2019 e 2020 (euros)

NUT III	Despesa com pessoal	
	2019	2020
Região de Aveiro	68.667.635	71.138.902
Região de Coimbra	104.316.843	122.216.838
Região de Leiria	54.188.972	56.645.143
Viseu e Dão Lafões	66.764.188	70.653.183
Beiras e Serra da Estrela	68.357.411	78.165.210
Beira Baixa	25.450.997	28.252.323
Médio Tejo	7.445.420	7.399.550
Total	395.191.466	434.471.149

Gráfico 5. Previsão das *Despesas com Pessoal* por NUTS III entre 2019 e 2020 (euros)



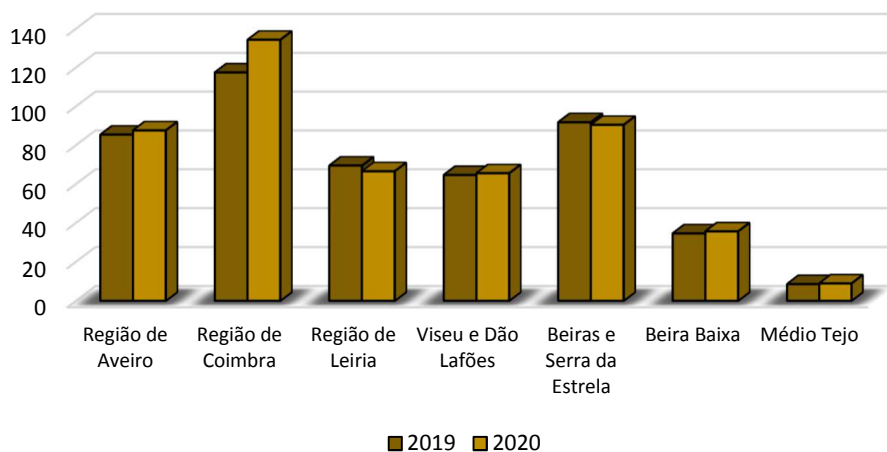
No que respeita às despesas com *Aquisição de Bens e Serviços Correntes*, prevê-se para o ano de 2020 em termos globais, um valor superior ao previsto em 2019 (crescimento de 3,59%), sendo que as sub-regiões que mais contribuem para este aumento são a Região de Coimbra, o Médio Tejo e a Beira Baixa.

Ao invés, a região de Leiria e a das Beiras e Serra da Estrela, registam uma diminuição desta tipologia de despesa de cerca de 4,3 milhões de euros.

Quadro 8. Previsão das Despesas com Aquisição de Bens e Serviços Correntes por NUTS III entre 2019 e 2020 (euros)

NUT III	Aquisição de bens e serviços	
	2019	2020
Região de Aveiro	85.461.509	87.658.641
Região de Coimbra	117.514.461	134.321.554
Região de Leiria	69.523.716	66.598.299
Viseu e Dão Lafões	64.697.156	65.567.499
Beiras e Serra da Estrela	91.863.582	90.499.364
Beira Baixa	34.616.021	35.655.360
Médio Tejo	8.588.361	8.900.964
Total	472.264.806	489.201.681

Gráfico 6. Previsão das despesas com Aquisição de Bens e Serviços Correntes por NUTS III entre 2019 e 2020 (euros)



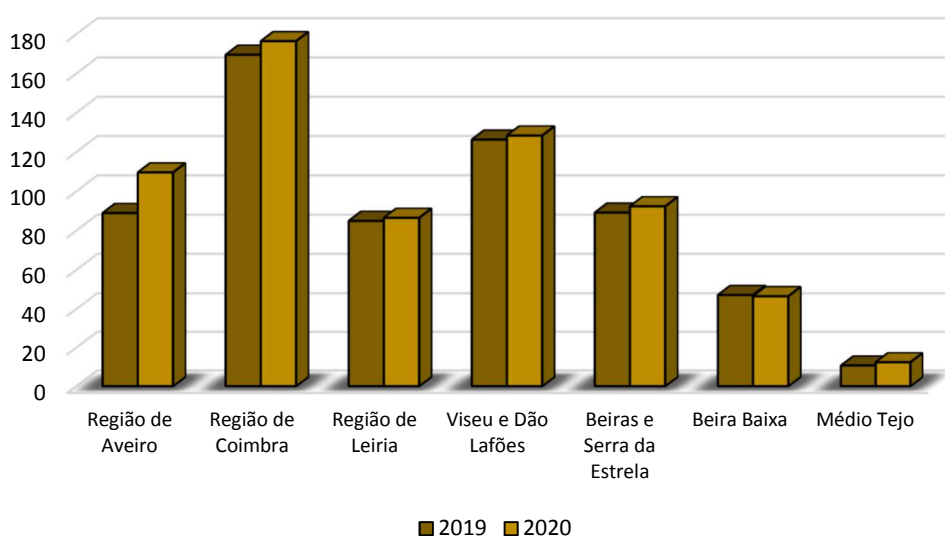
As *Despesas de bens de Capital* previstas para o ano de 2020 apresentam, no global da Região Centro, um aumento de € 35.559.077 face a 2019.

Quadro 9. Previsão das despesas com *Aquisição de Bens de Capital* por NUTS III entre 2019 e 2020 (euros)

NUT III	Aquisição de bens de capital	
	2019	2020
Região de Aveiro	88.946.960	109.629.631
Região de Coimbra	169.508.925	176.446.105
Região de Leiria	84.956.865	86.506.370
Viseu e Dão Lafões	126.326.282	128.400.729
Beiras e Serra da Estrela	89.171.049	92.393.346
Beira Baixa	47.203.708	46.597.791
Médio Tejo	10.699.700	12.398.594
Total	616.813.489	652.372.566

Apenas na Região da Beira Baixa se registou um decréscimo na previsão de *despesas de bens de Capital*, ao invés, as restantes sub-regiões apresentam acréscimo, sendo o mais significativo o registado na Região de Aveiro (23,25%).

Gráfico 7. Previsão das *Despesas de Capital* por NUTS III entre 2019 e 2020 (euros)



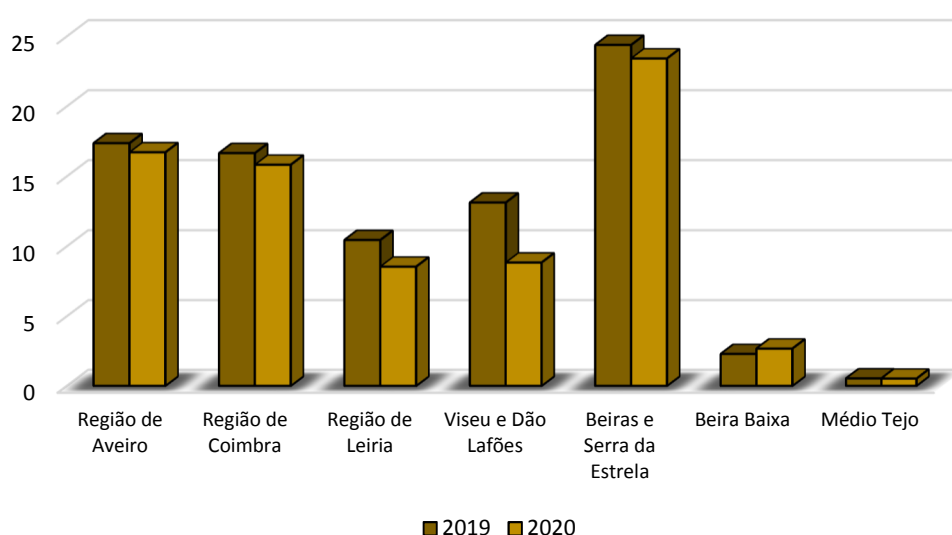
Quanto ao endividamento de médio e longo prazo, destacam-se os *Encargos com os Juros* (€ 10.595.421) e as *Amortizações de Empréstimos* (€ 65.983.859), verificando-se uma redução tanto no pagamento de juros como no valor das amortizações, em relação a 2019.

O valor global do *Serviço da Dívida* (resultante do somatório dos *Juros* e *Amortizações de Empréstimos*) relativamente a 2019, representa uma diminuição de 9,7% (menos a € 8.265.451); este decréscimo foi sobretudo registado nas sub-regiões de Viseu e Dão Lafões e de Leiria.

Quadro 10. Previsão da despesa com *Serviço da Dívida* por NUTS III entre 2019 e 2020 (euros)

NUT III	Serviço da Dívida	
	2019	2020
Região de Aveiro	17.374.085	16.721.377
Região de Coimbra	16.663.390	15.832.263
Região de Leiria	10.456.859	8.554.789
Viseu e Dão Lafões	13.130.702	8.846.491
Beiras e Serra da Estrela	24.392.175	23.427.724
Beira Baixa	2.290.955	2.679.550
Médio Tejo	536.565	517.086
Total	84.844.731	76.579.280

Gráfico 8. Previsão da despesa com *Serviço da Dívida* por NUTS III entre 2019 e 2020 (milhões de euros)



4. INDICADORES DE PREVISÃO ORÇAMENTAL

4.1. Introdução

A capacidade de gerar receitas, a importância relativa das fontes de financiamento relacionadas com a base económica local e regional, bem como a análise dos diferentes níveis de desenvolvimento dos municípios da Região Centro e das NUTS III, mantem-se, no âmbito deste relatório, aferida através de uma matriz de sete indicadores de análise das estruturas das diversas rubricas orçamentais: quatro indicadores de receita [IR], três de despesa [ID] e um indicador de gestão [IG].

Com os indicadores da receita pretende-se identificar as principais fontes de financiamento dos municípios e o peso relativo de cada uma destas na estrutura da receita, considerando-se para o efeito os seguintes indicadores:

$$IR_1 = \frac{FEF(\text{corrente} + \text{capital})}{\text{Receita total}}$$

$$IR_2 = \frac{\text{Transferências}}{\text{Receita total}}$$

$$IR_3 = \frac{\text{Receita tributária}}{\text{Receita total}}$$

$$IR_4 = \frac{\text{Receita creditícia}}{\text{Receita total}}$$

Com os indicadores de despesa pretende-se identificar o peso das *Despesas com Pessoal*, com as *Aquisições de Bens e Serviços*, bem como com os *Encargos Financeiros*, relativamente à *Despesa Corrente*; para o efeito consideraram-se os seguintes indicadores de despesa:

$$ID_1 = \frac{\text{Despesa com pessoal}}{\text{Despesa corrente}}$$

$$ID_2 = \frac{\text{Aquisição de bens e serviços}}{\text{Despesa corrente}}$$

$$ID_3 = \frac{\text{Encargos financeiros}}{\text{Despesa corrente}}$$

O indicador de gestão pretende traduzir o impacto dos investimentos em ativo fixo no total da *Despesa de Capital* (quanto maior for o peso/percentagem deste indicador, maior será a afetação de recursos financeiros a *Bens de Capital* que contribuem para o progresso socioeconómico regional):

$$IG_1 = \frac{\text{Aquisição de bens de capital}}{\text{Total da despesa de capital}}$$

O exercício previsional de 2020 dos municípios das sete sub-regiões (NUTSIII) da Região Centro e, desta como um todo (NUTSII), explicita os seguintes valores para os referidos indicadores:

Quadro 11. Valores dos indicadores de previsão orçamental por NUTS III e NUTS II em 2020

Exercício previsional de 2020	Indicadores de receita				Indicadores de despesa			Indicador de gestão
	IR1	IR2	IR3	IR4	ID1	ID2	ID3	
Região Centro	24,96%	58,61%	21,90%	2,04%	40,23%	45,30%	0,98%	82,30%
Região de Aveiro	18,34%	51,65%	32,67%	1,96%	38,70%	47,69%	1,09%	82,77%
Região de Coimbra	19,72%	54,30%	23,88%	2,20%	40,36%	44,36%	0,54%	82,76%
Região de Leiria	22,93%	52,81%	28,52%	1,50%	39,55%	46,49%	0,97%	85,34%
Viseu e Dão Lafões	25,52%	61,87%	16,07%	2,16%	43,77%	40,62%	0,50%	80,45%
Beiras e Serra da Estrela	34,67%	66,08%	14,28%	2,50%	40,01%	46,33%	2,28%	77,39%
Beira Baixa	37,75%	73,64%	11,59%	0,55%	37,90%	47,83%	0,31%	87,27%
Médio Tejo	38,08%	75,06%	7,63%	4,57%	39,63%	47,67%	0,46%	93,48%

4.2. Indicadores da Receita (IR)

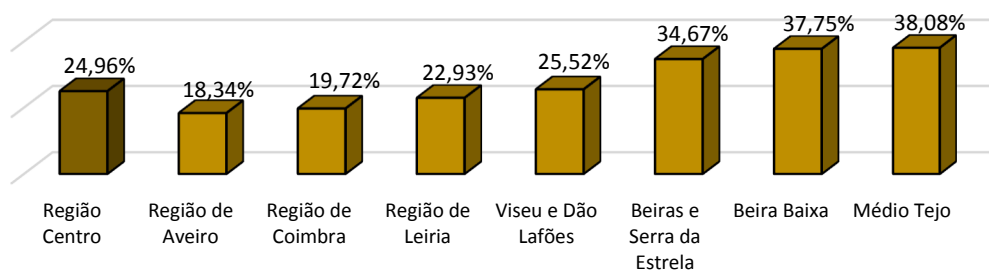
4.2.1. Indicador IR₁

$$IR_1 = \frac{FEF(\text{corrente} + \text{capital})}{\text{Receita total}}$$

Em termos globais, os municípios da Região Centro apresentam uma dependência significativa do Orçamento de Estado (*Fundo de Equilíbrio Financeiro - FEF*) de 24,96% (no entanto, menor dependência em relação a 2019, em que este indicador apresentou um valor de 26,55%).

Mantem-se uma dependência mais significativa nos municípios das sub-regiões das Beiras e Serra da Estrela, da Beira Baixa e do Médio Tejo.

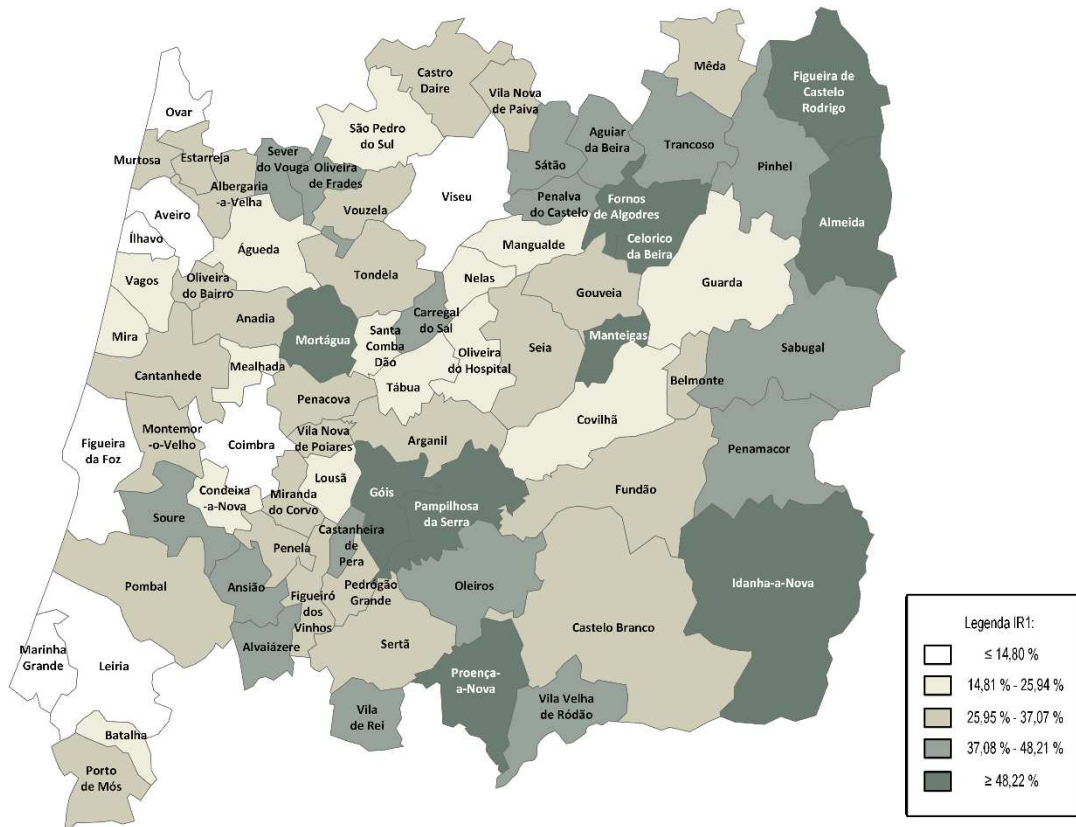
Gráfico 9. Grau de dependência do FEF por NUTS III em 2020



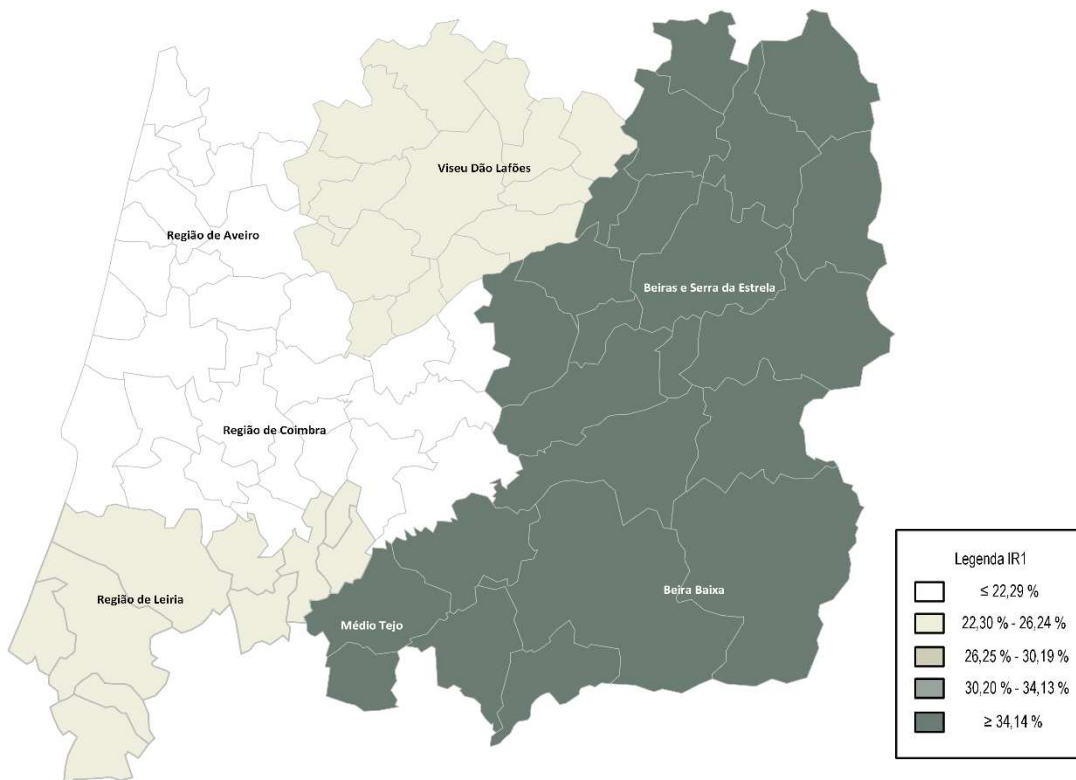
O grau de dependência do FEF permanece significativamente mais baixo nos municípios que integram as sub-regiões do litoral, relativamente aos municípios das sub-regiões do interior, conforme se constata no gráfico;

- 18,34% na Região de Aveiro, 19,72% na Região de Coimbra e 22,93% na Região de Leiria, face aos 37,75% na Região da Beira Baixa, aos 38,08% no conjunto dos dois municípios que integram a Região do Médio Tejo e aos 34,67% na Região Beiras e Serra da Estrela.

Mapa 1. Grau de dependência do FEF por município (em %)



Mapa 2. Grau de dependência do FEF por NUTIII (em %)



4.2.2. Indicador IR₂

$$IR_2 = \frac{\text{Transferências}}{\text{Receita total}}$$

Este indicador traduz o peso da receita proveniente de *Transferências Financeiras* para os municípios relativamente às receitas originadas a nível municipal na região.

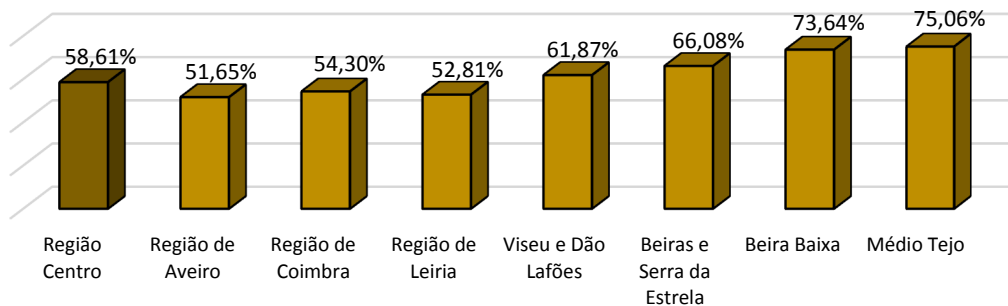
Constata-se que as *Transferências Financeiras* representam (no orçamento para 2020) 58,61% da receita total municipal, apresentando comportamentos distintos a nível das sub-regiões:

- no litoral regista-se uma menor dependência destas transferências relativamente ao interior da Região Centro, entre um máximo de 75,06% na Região do Médio Tejo e um mínimo de 51,65% na Região de Aveiro.

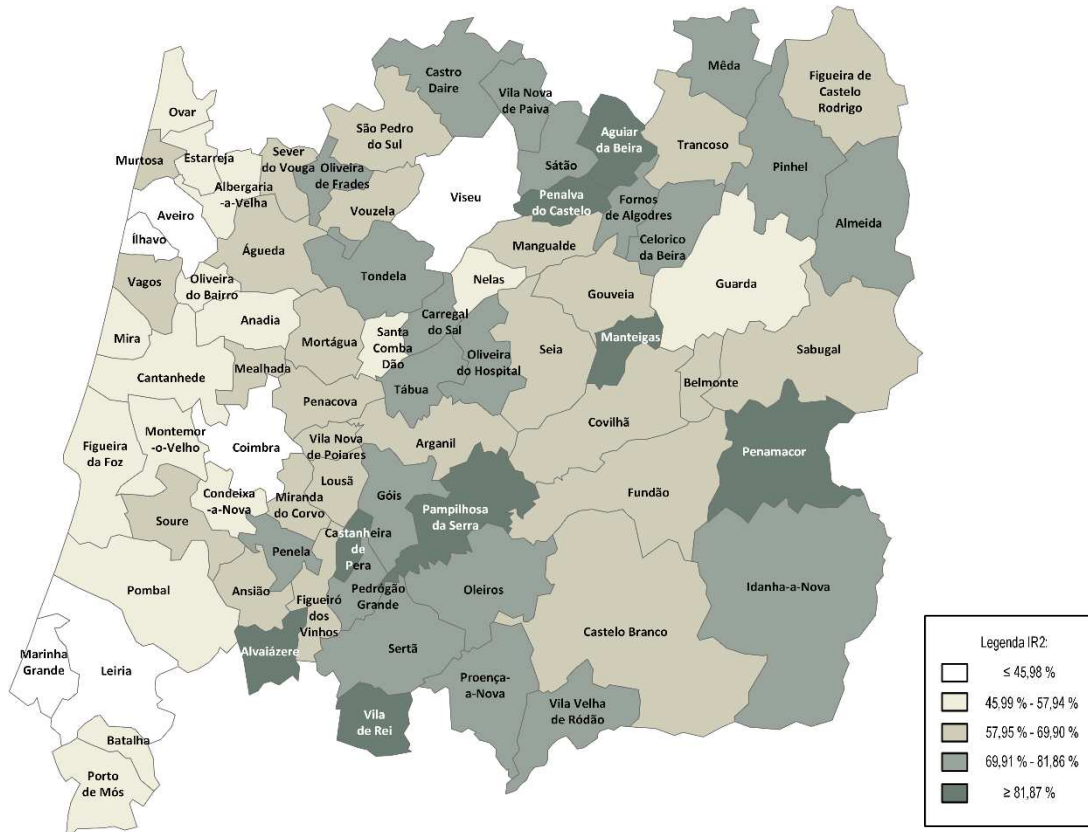
De registar ainda que em 55 municípios, ou seja, em cerca de 71% dos municípios da Região Centro, as transferências são superiores a 57,94%, conforme evidenciado no mapa 3. Importa ainda assinalar que, deste conjunto de municípios, 6 preveem que as transferências significaram um valor superior a 81,86%.

Quanto aos municípios que menos dependem de *Transferências* destacam-se Aveiro, Coimbra e Viseu, com um grau de dependência de, respetivamente, 34,02%, 36,01% e 36,08%.

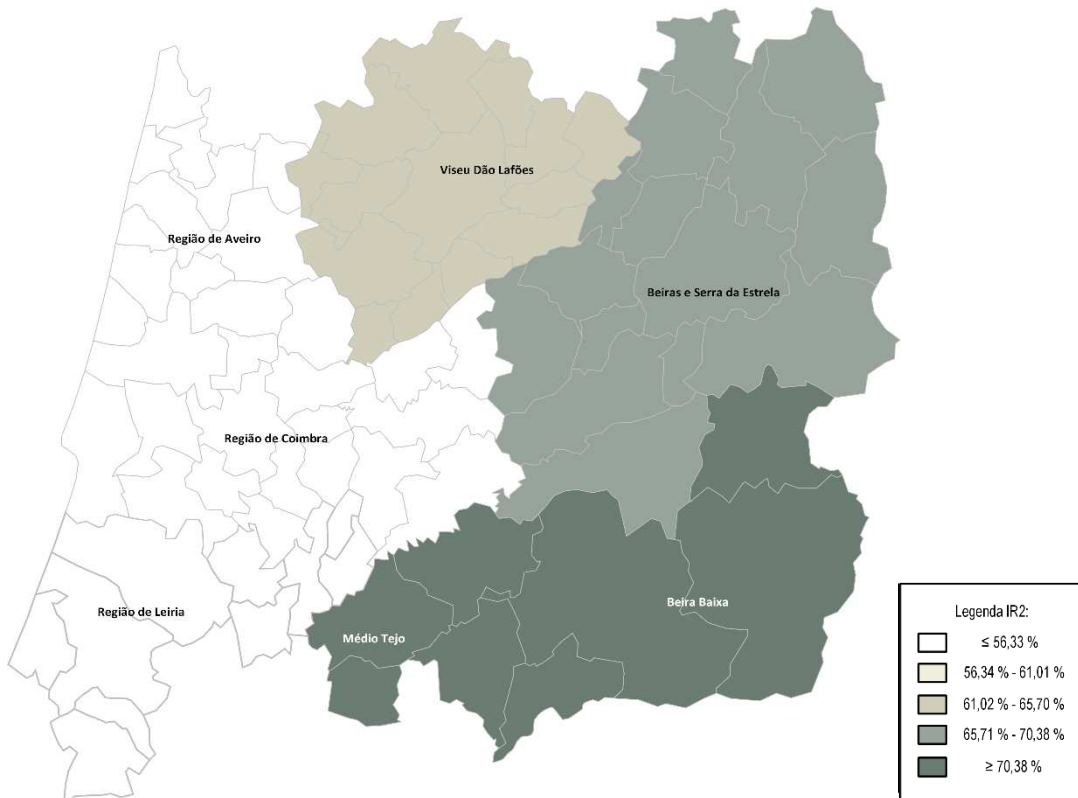
Gráfico 10. Grau de dependência de *Transferências* por NUTS III em 2020



Mapa 3. Grau de dependência das *Transferências* por município (em %)



Mapa 4. Grau de dependência das *Transferências* por NUTIII (em %)

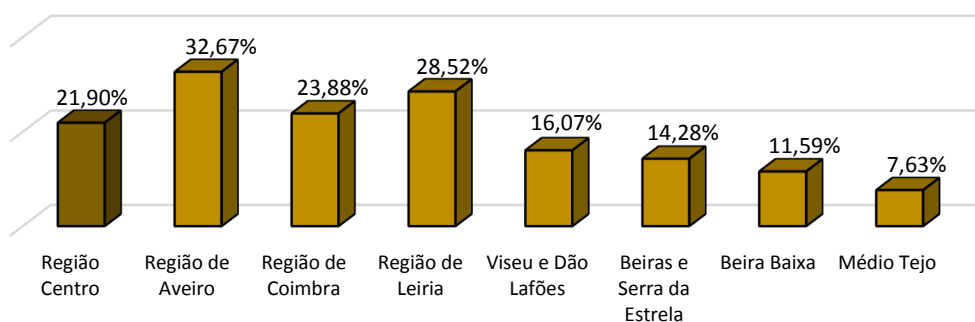


4.2.3. Indicador IR₃

$$IR_3 = \frac{\text{Receita tributária}}{\text{Receita total}}$$

A contribuição da *Receita Tributária* (impostos e taxas diretamente arrecadadas pelos municípios) representa 21,90% do total da receita no conjunto dos municípios da Região Centro, sendo mais relevantes na Região de Aveiro (32,67%), na Região de Leiria (28,52%) e na Região de Coimbra (23,88%).

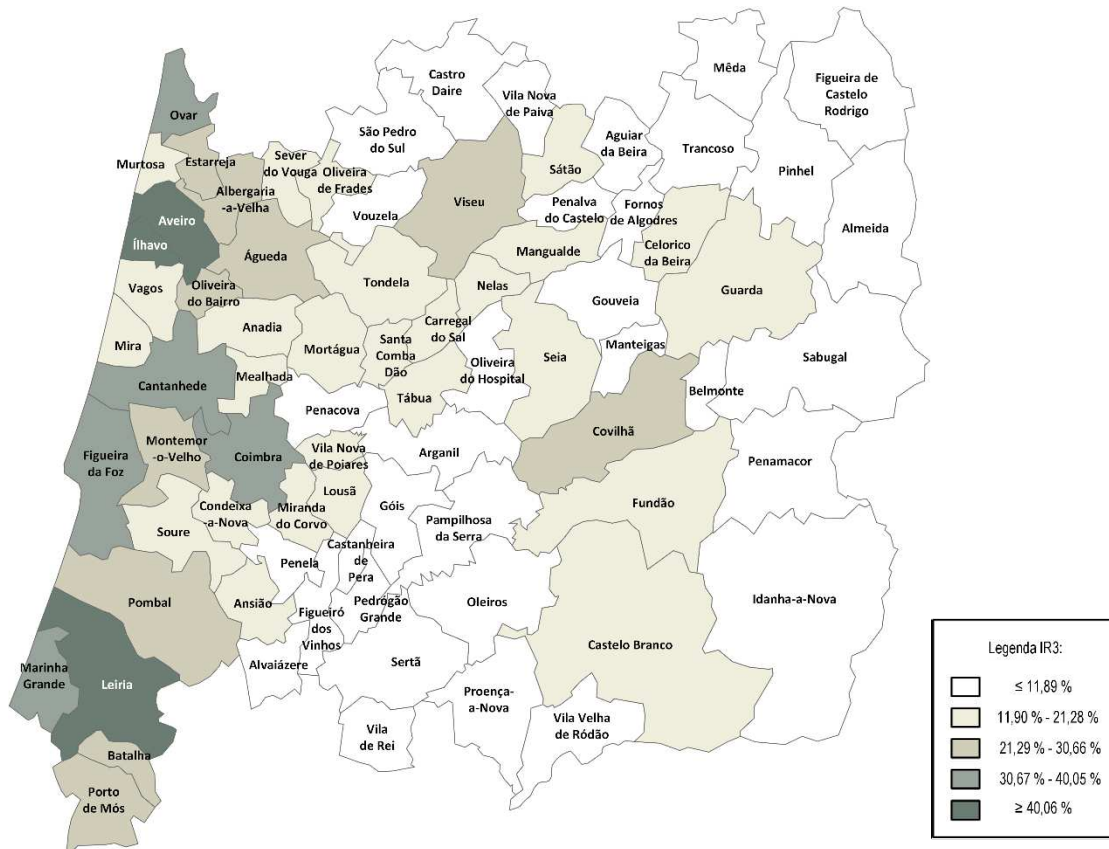
Gráfico 11. Grau de dependência da *Receita Tributária* por NUTIII em 2020



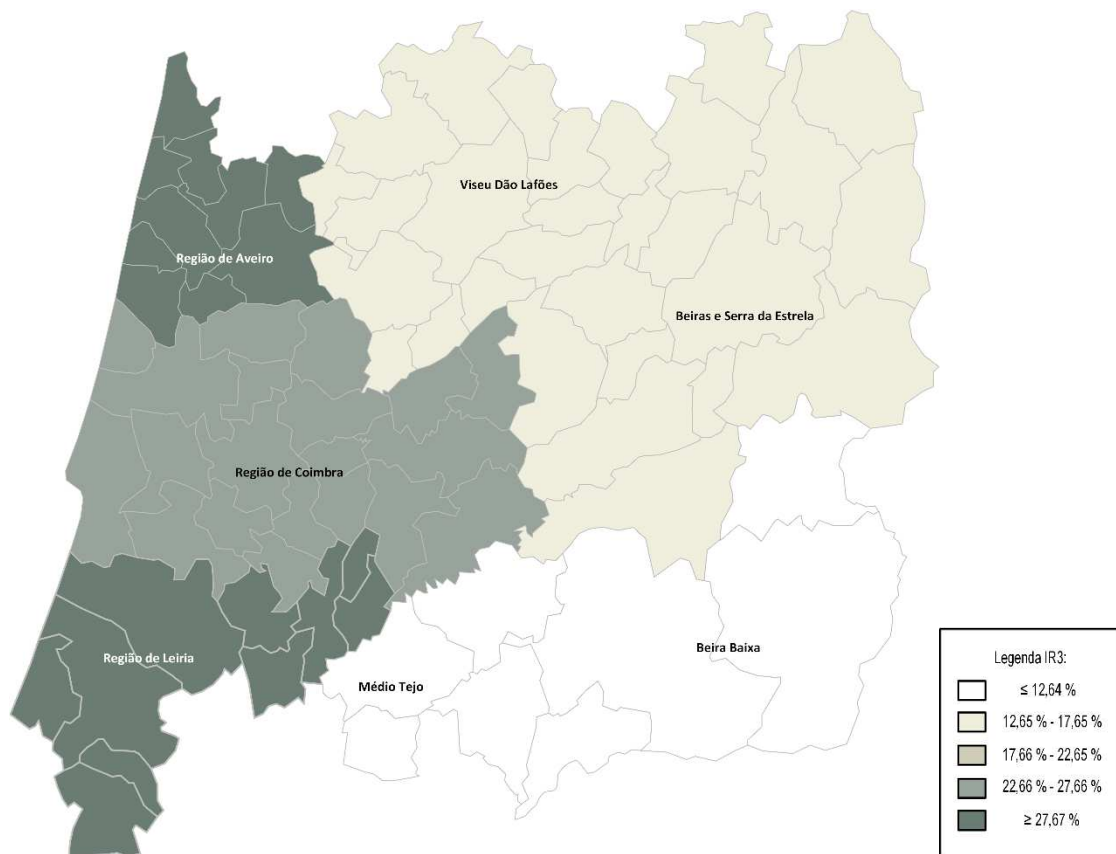
De notar que em 59 municípios este indicador apresenta um registo inferior a 21,28%, sendo que, apenas 8 municípios têm a expectativa de que a receita tributária seja superior a 30,66%.

Por outro lado, constata-se (ver mapa 3) que no litoral (com destaque para os Municípios de Aveiro, Ílhavo e Leiria) se registam valores percentuais mais expressivos que nos municípios do interior.

Mapa 5. Grau de dependência da Receita Tributária por município (em %)



Mapa 6. Grau de dependência da Receita Tributária por NUTIII (em %)



4.2.4. Indicador IR₄

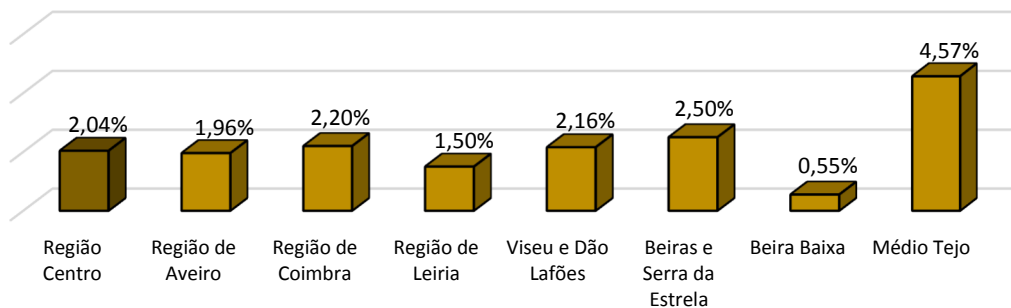
$$IR_4 = \frac{\text{Receita creditícia}}{\text{Receita total}}$$

Este indicador evidencia a influência do recurso a empréstimos (crédito) no total da receita.

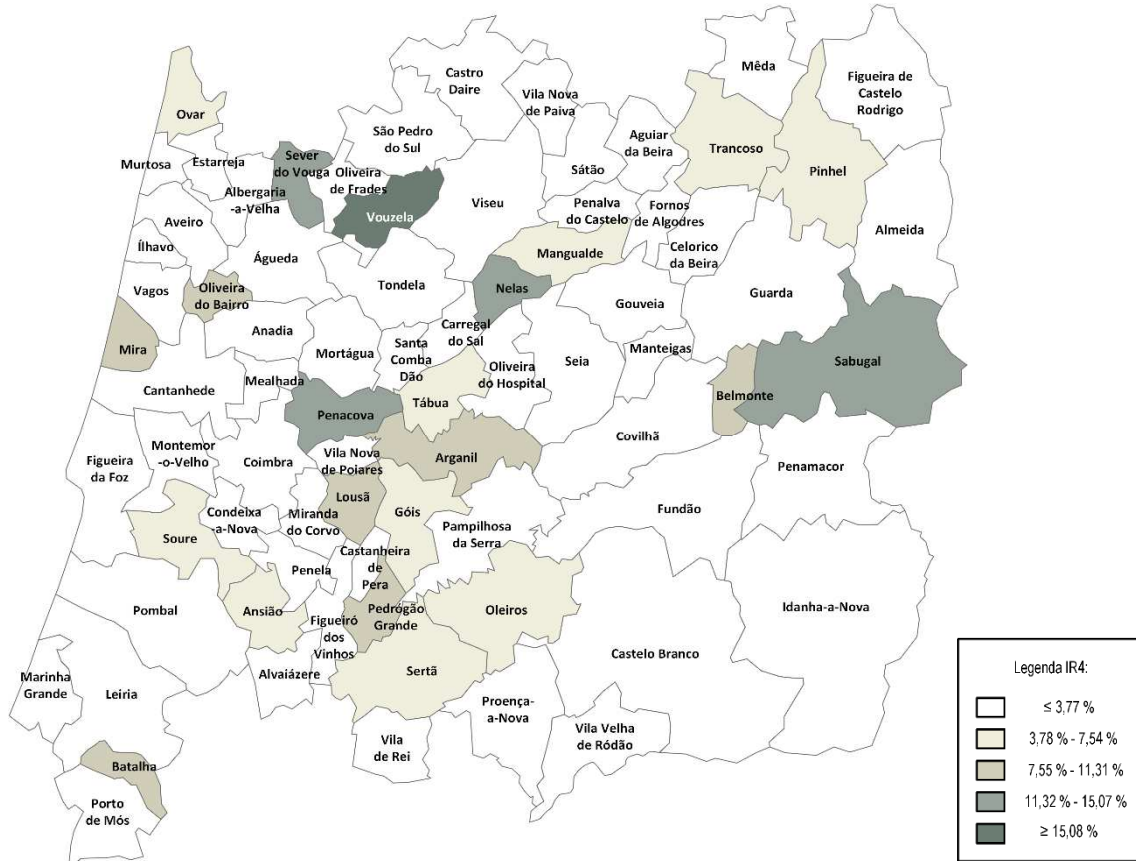
Na Região Centro, no seu todo, e em termos previsionais, este índice atinge 2,04%, sendo a Região do Médio Tejo que apresenta o valor mais elevado (4,57%) e a Região da Beira Baixa o menor valor (0,55%).

O Município de Vouzela é o que apresenta o valor mais elevado (superior a 15%); em 55 municípios, este indicador regista um valor inferior a 3,77%.

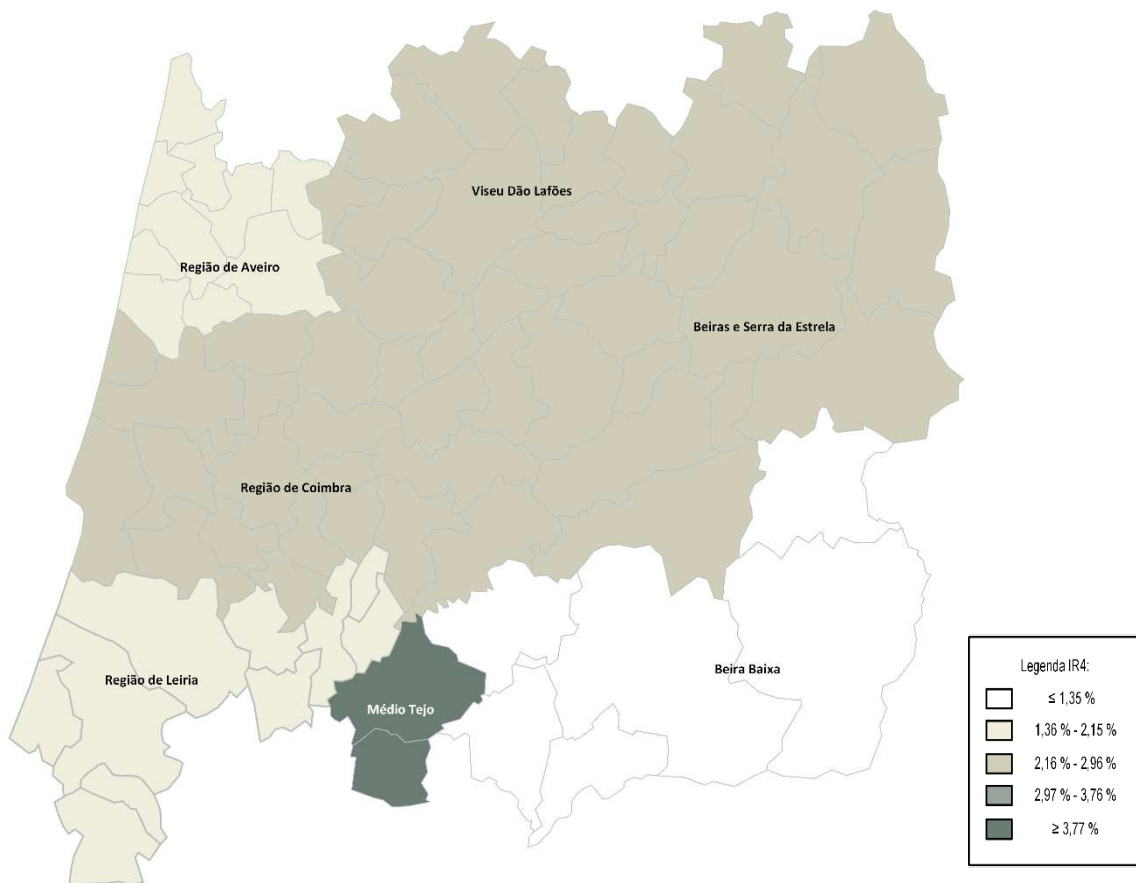
Gráfico 12. Grau de dependência da *Receita Creditícia* por NUTS III em 2020



Mapa 7. Grau de dependência da *Receita Creditícia* por município (em %)



Mapa 8. Grau de dependência da *Receita Creditícia* por NUTIII (em %)



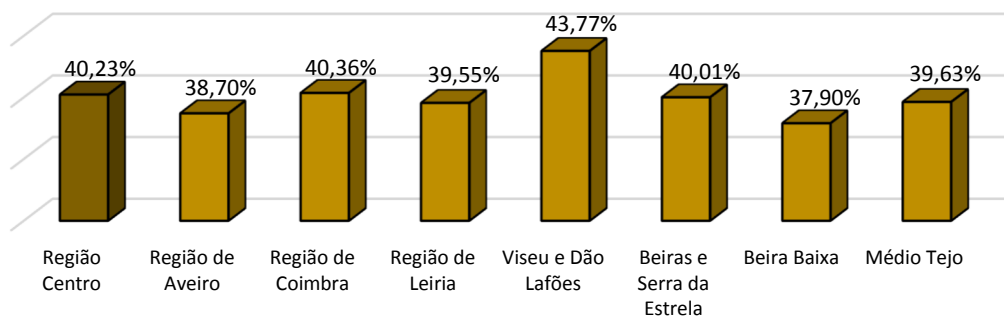
4.3. Indicadores da Despesa (ID)

4.3.1. Indicador ID₁

$$ID_1 = \frac{\text{Despesa com pessoal}}{\text{Despesa corrente}}$$

As *Despesas com Pessoal* no global da Região Centro em 2020 estimam-se em 40,23% do total da *Despesa Corrente*, indicador ligeiramente superior ao registado em 2019 (38,96%).

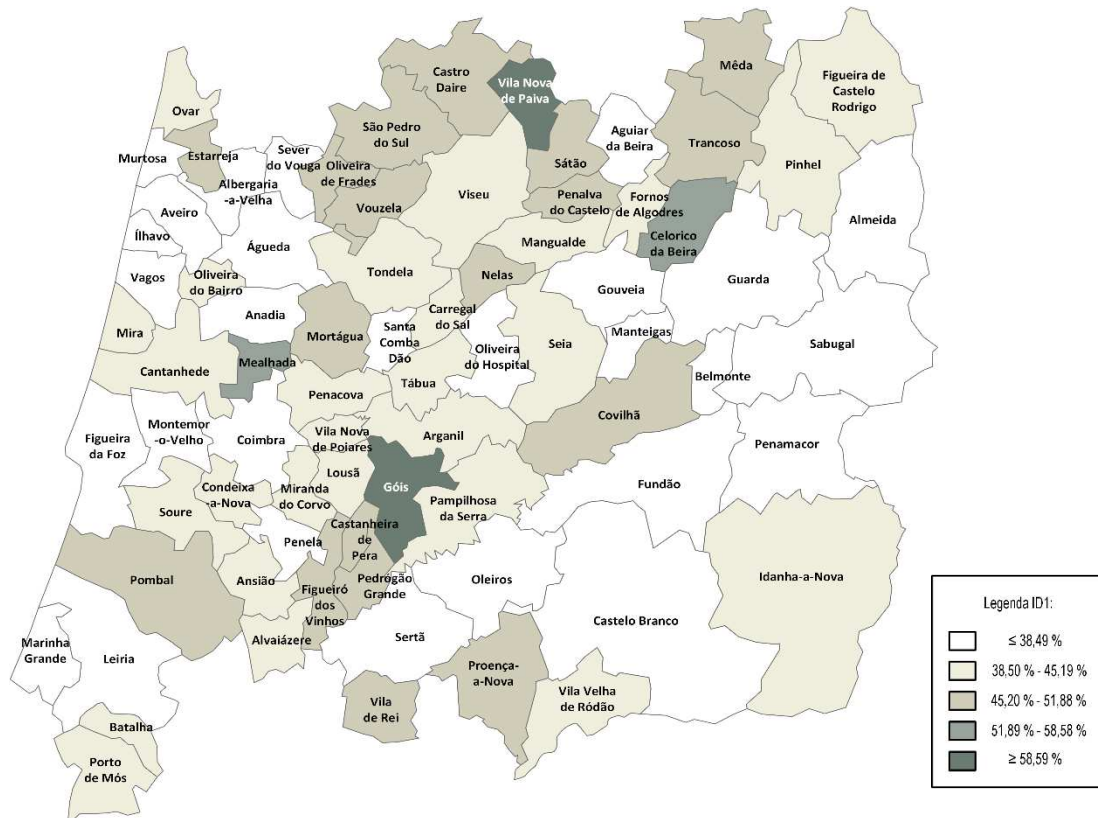
Gráfico 13. Peso da *Despesa com Pessoal* na *Despesa Corrente* por NUTS III em 2020



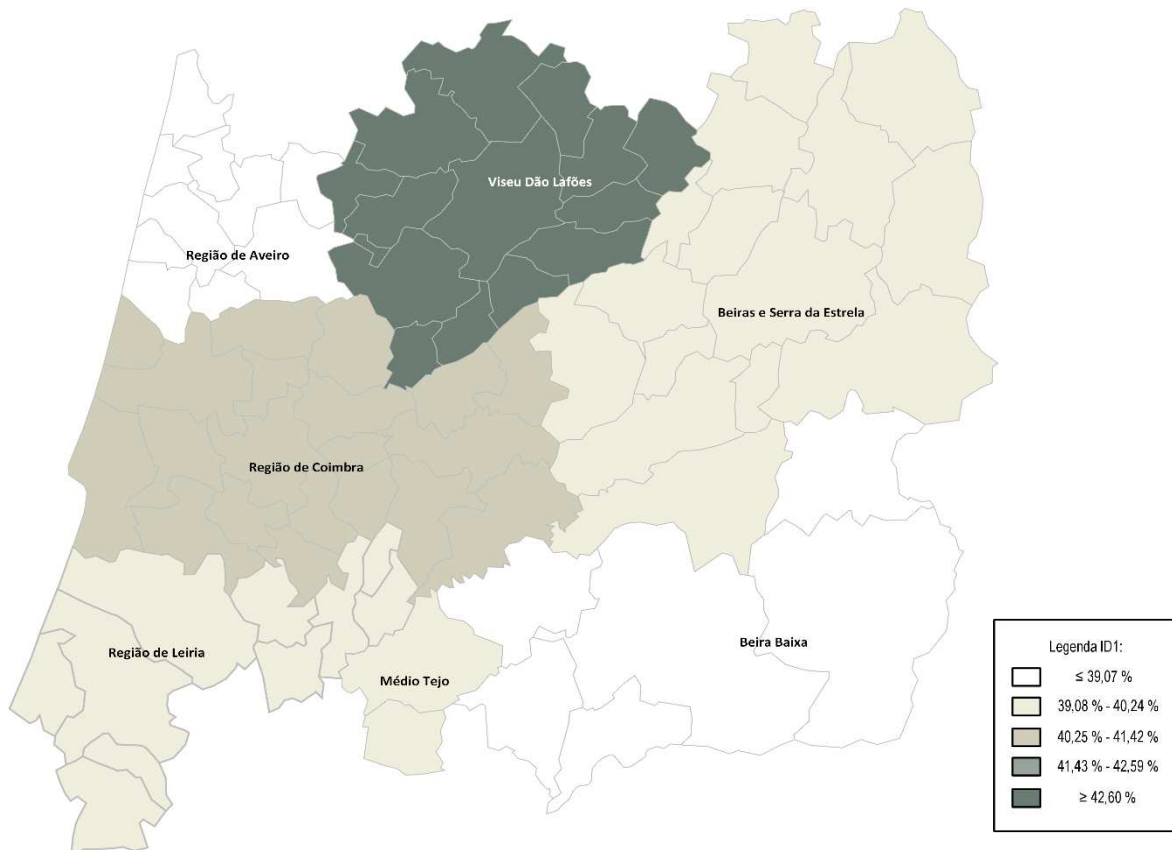
Esta tipologia de despesa tem menos impacto na Região da Beira Baixa (37,90%) e na Região de Aveiro (38,70%), enquanto as sub-regiões de Viseu Dão Lafões (43,77%), Coimbra (40,36%) e Beiras e Serra da Estrela (40,01%) apresentam maiores encargos com pessoal.

Os Municípios de Góis e Vila Nova de Paiva são os que apresentam os valores mais elevados para este indicador (superior a 58,58%).

Mapa 9. Peso da Despesa com Pessoal nas Despesas Correntes por município (em %)



Mapa 10. Peso da Despesa com Pessoal nas Despesas Correntes por NUTIII (em %)

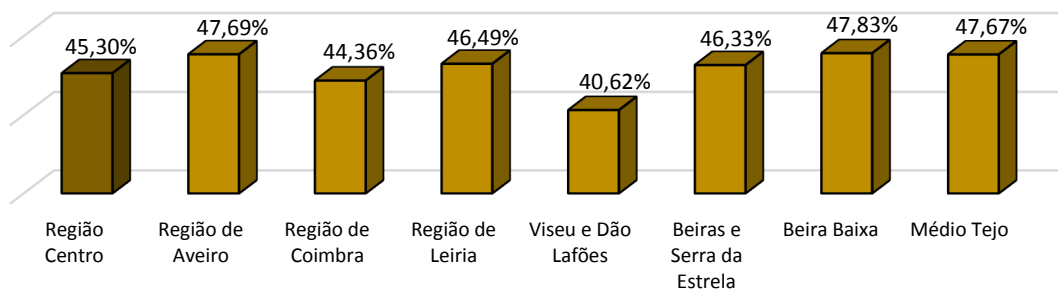


4.3.2. Indicador ID₂

$$ID_2 = \frac{\text{Aquisição de bens e serviços}}{\text{Despesa corrente}}$$

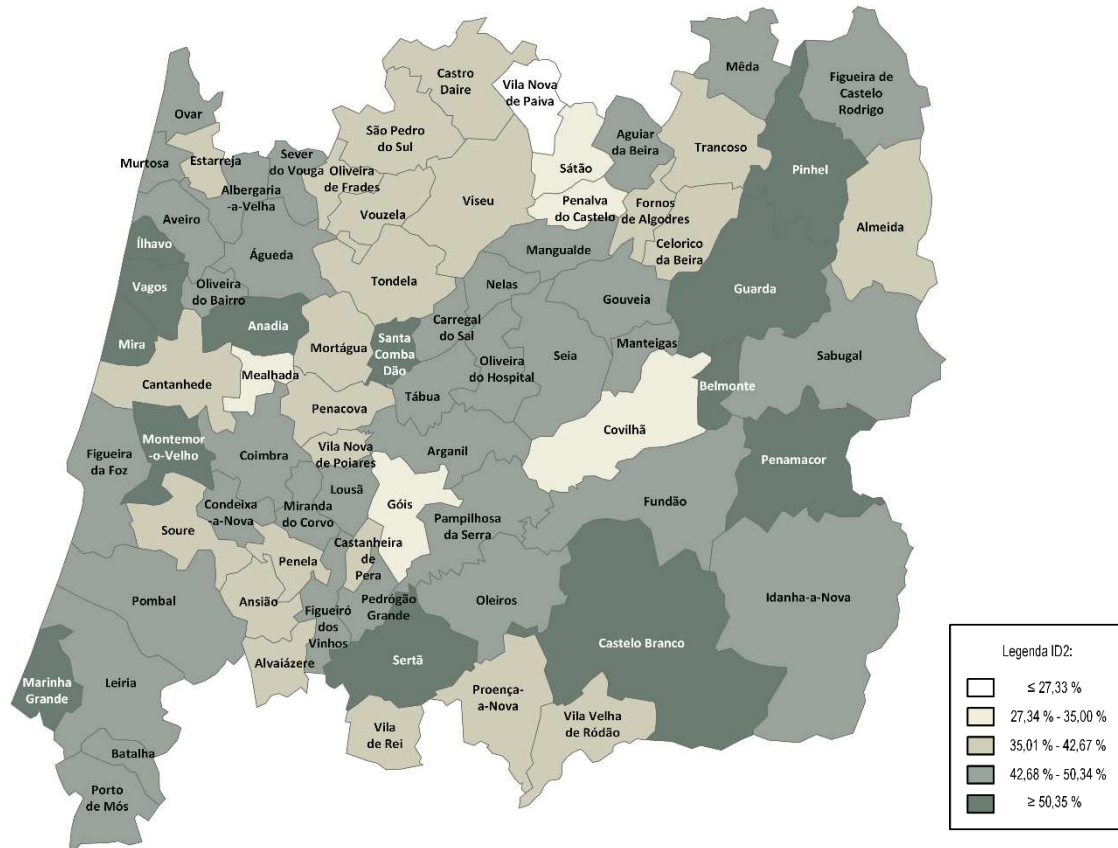
Tal como nos anos anteriores, este indicador traduz um encargo significativo com a *Aquisição de Bens e Serviços* (45,30% em 2020 e 46,56% em 2019), sendo que as sub-regiões da Beira Baixa e Aveiro e os dois municípios da Região do Médio Tejo, registam um peso a rondar os 47%, enquanto que Viseu Dão Lafões é a que estima consumos intermédios mais baixos (40,62%).

Gráfico 14. Peso da *Aquisição de Bens e Serviços* na *Despesa Corrente* por NUTS III em 2020

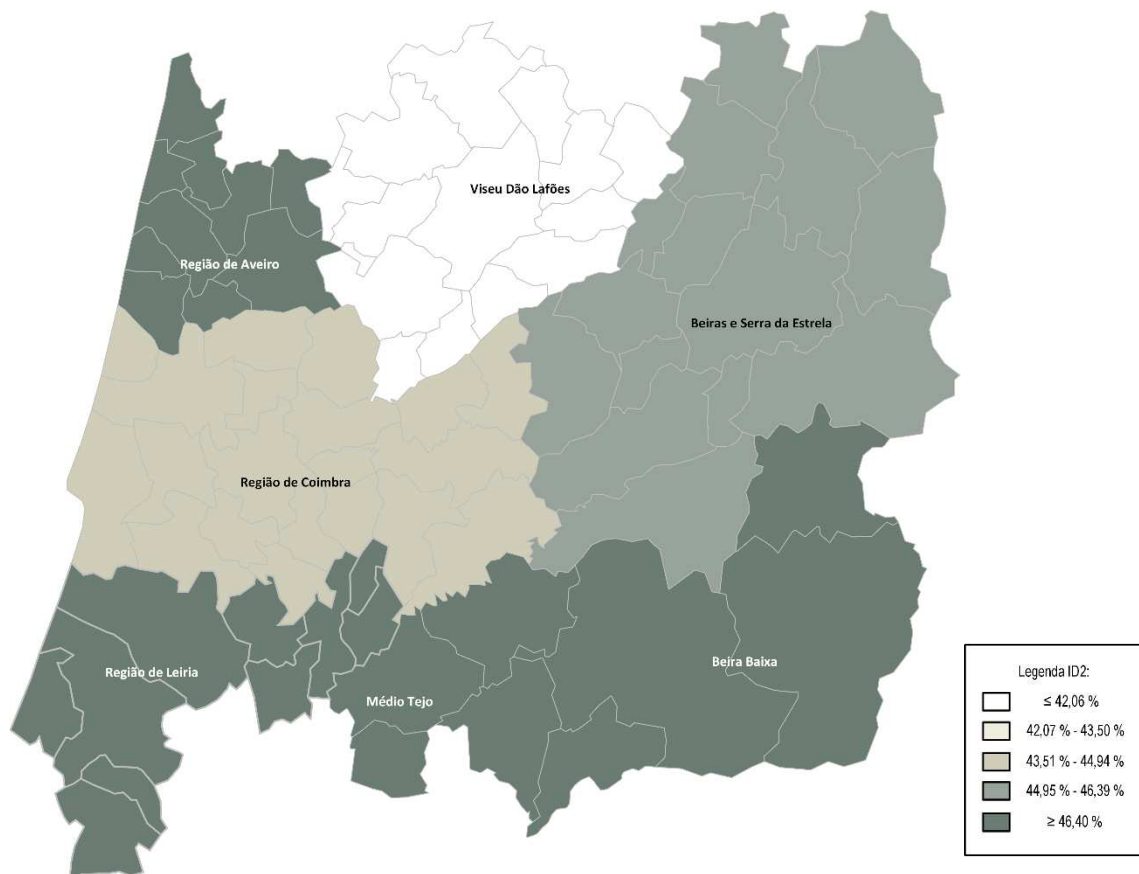


Em 13 dos municípios da Região Centro este indicador apresenta um valor superior a 50,34%; ao invés, o Município de Vila Nova de Paiva apresenta o valor mais baixo (inferior a 27,33%).

Mapa 11. Peso da Aquisições com Bens e Serviços na Despesa Total por município (em %)



Mapa 12. Peso da Aquisições com Bens e Serviços na Despesa Total por NUTIII (em %)



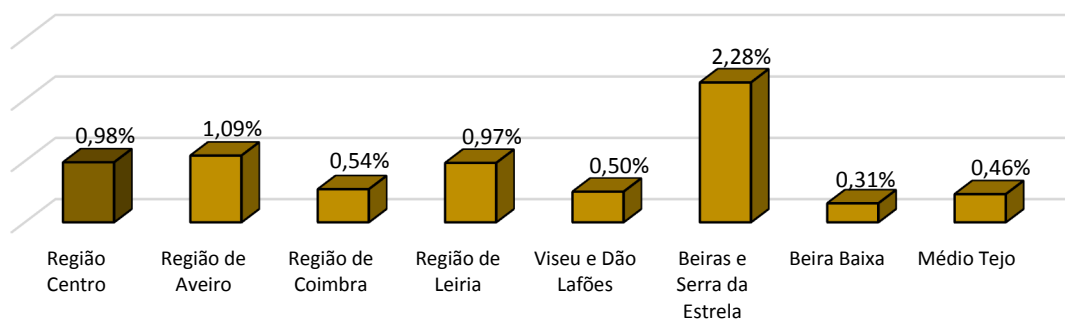
4.3.3. Indicador ID₃

$$ID_3 = \frac{\text{Encargos financeiros}}{\text{Despesa corrente}}$$

O coeficiente médio do peso dos *Encargos Financeiros* na *Despesa Corrente* prevista pelos municípios da Região Centro, no seu todo, cifra-se em 0,98%,

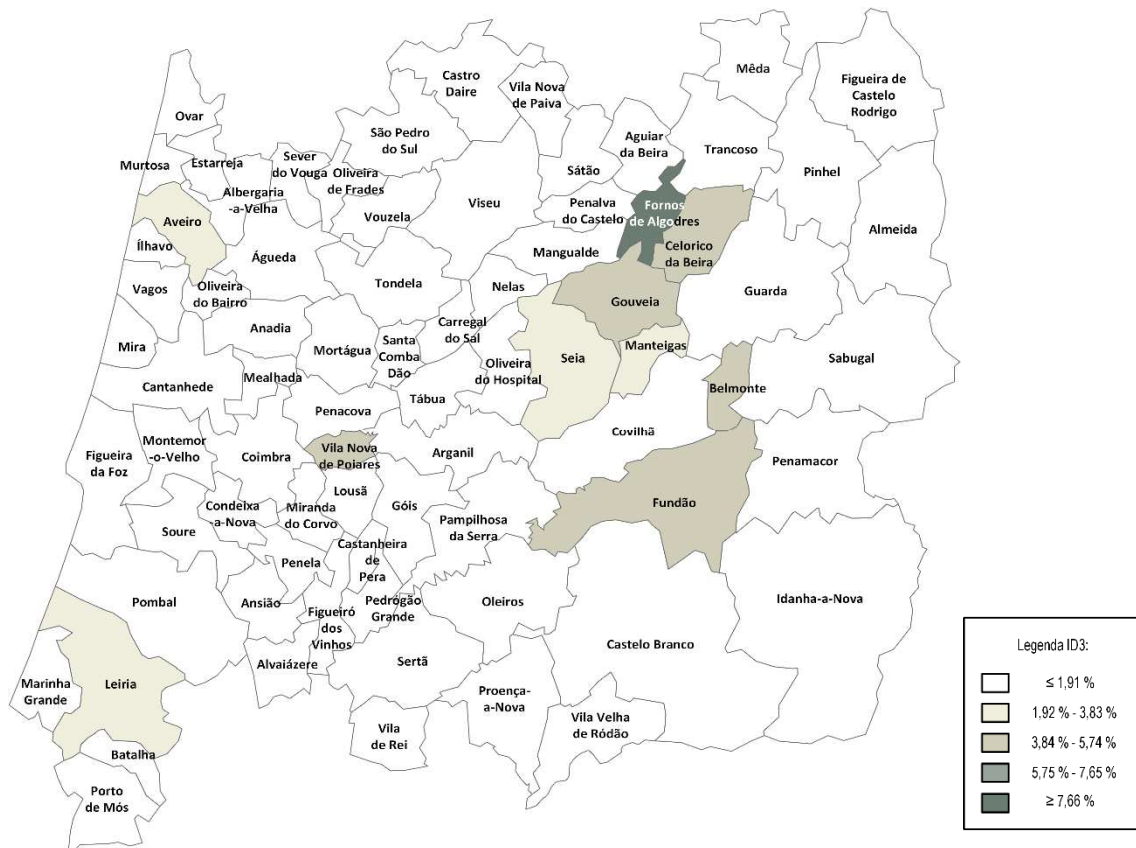
As sub-regiões da Beira Baixa (0,31%) e Médio Tejo (0,46%) são as que apresentam os valores mais baixos, sendo a sub-região das Beiras e Serra da Estrela (2,28%) a que apresenta valor acima da média.

Gráfico 15. Peso dos *Encargos Financeiros* na *Despesa Corrente* por NUTS III em 2020

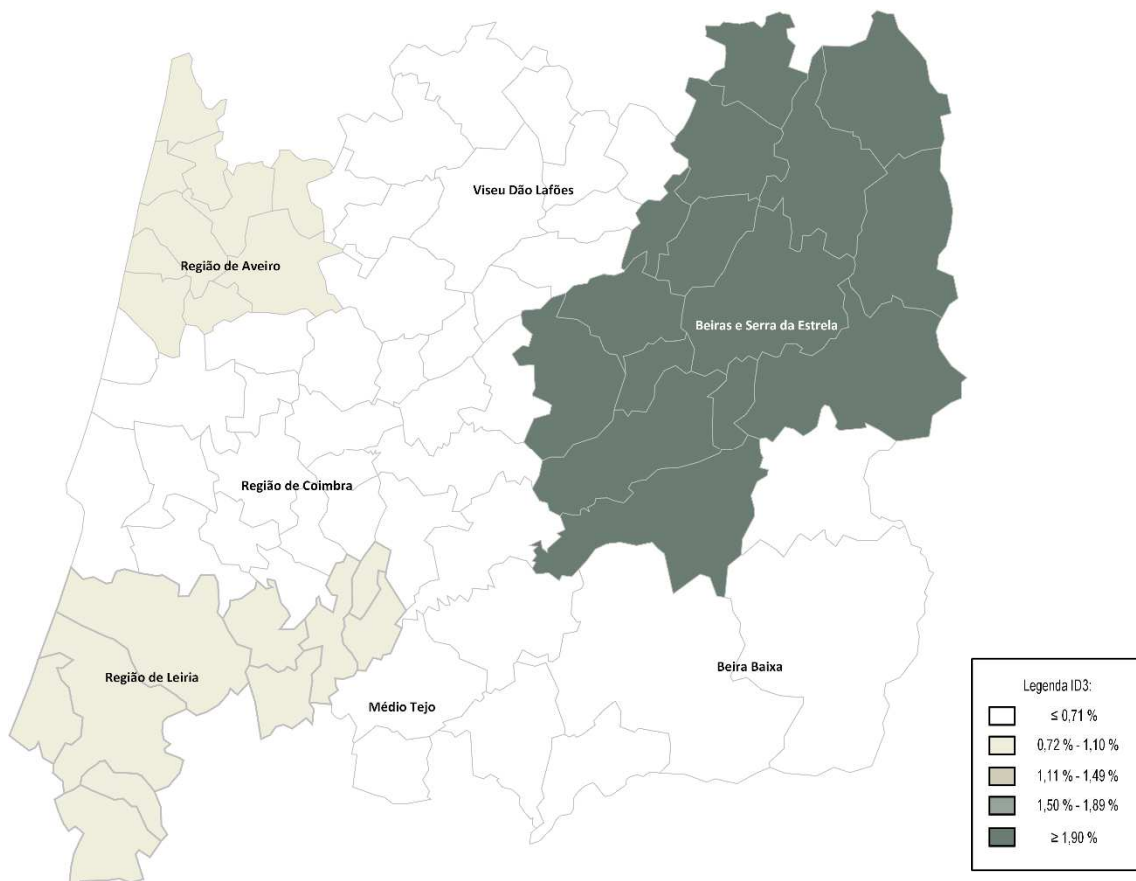


Analisando este indicador por município, constata-se que a esmagadora maioria dos municípios apresenta valores inferiores a 1,91%, sendo que o Município de Fornos de Algodres é o que apresenta o valor mais elevado (9,57%).

Mapa 13. Peso dos encargos financeiros na *Despesa Corrente* por município (em %)



Mapa 14. Peso dos encargos financeiros na *Despesa Corrente* por NUTIII (em %)



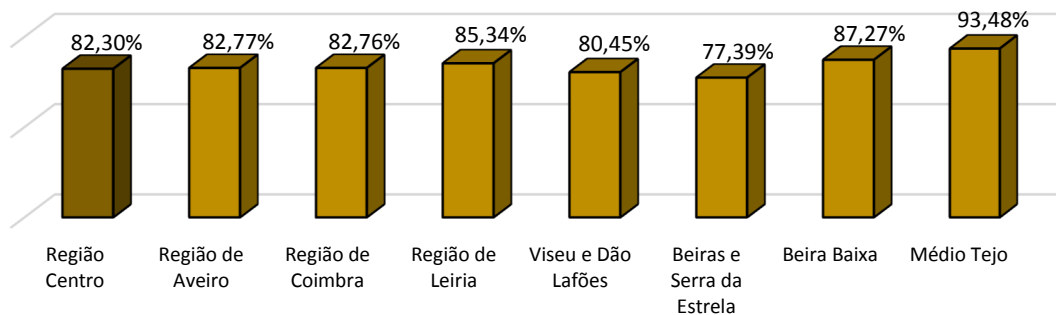
4.4. Indicador de Gestão (IG₁)

$$IG_1 = \frac{\text{Aquisição de bens de capital}}{\text{Total da despesa de capital}}$$

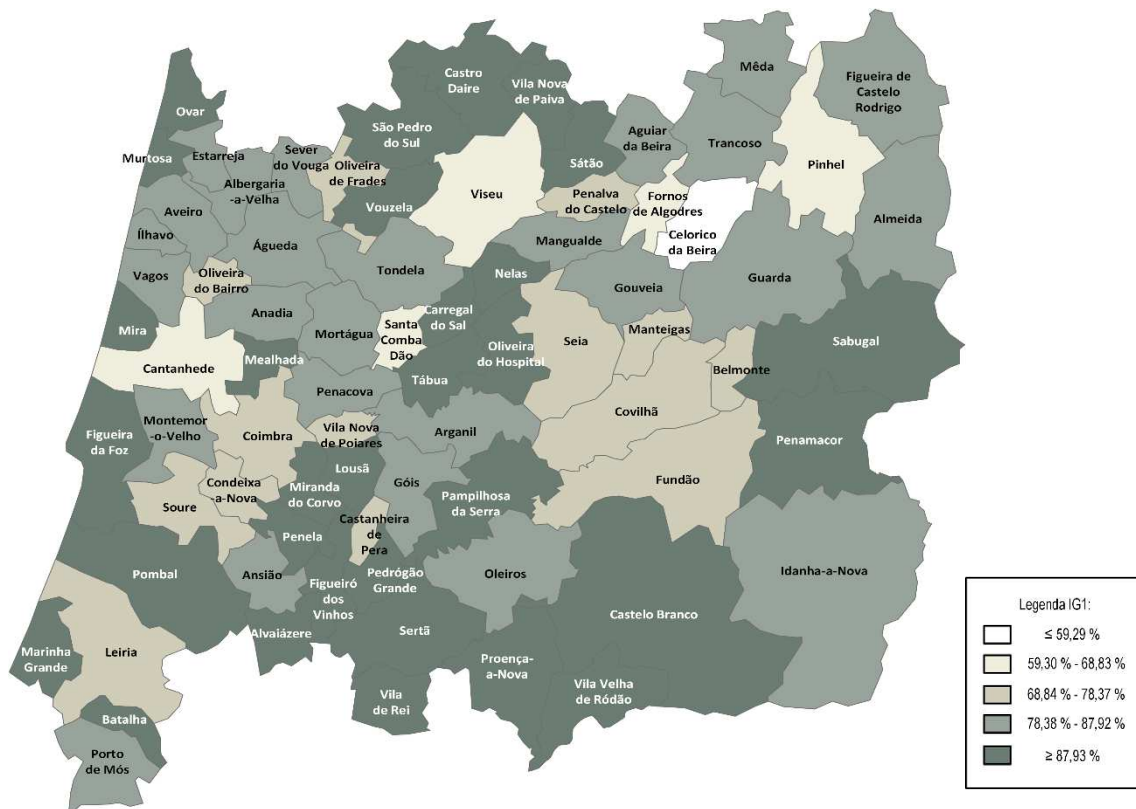
Em 2020, a *Aquisição de Bens de Capital* representa cerca de 82,30% do total da *Despesa de Capital* (despesa com intervenções em equipamentos públicos e outros) o que corresponde a um acréscimo verificado na estimativa desta despesa em termos absolutos, em relação ao ano anterior.

As sub-regiões que apresentam o valor percentual mais elevado são a do Médio Tejo (93,48%) e a da Beira Baixa (87,27%), enquanto a sub-região das Beiras e Serra da Estrela apresenta o valor mais baixo (77,39%).

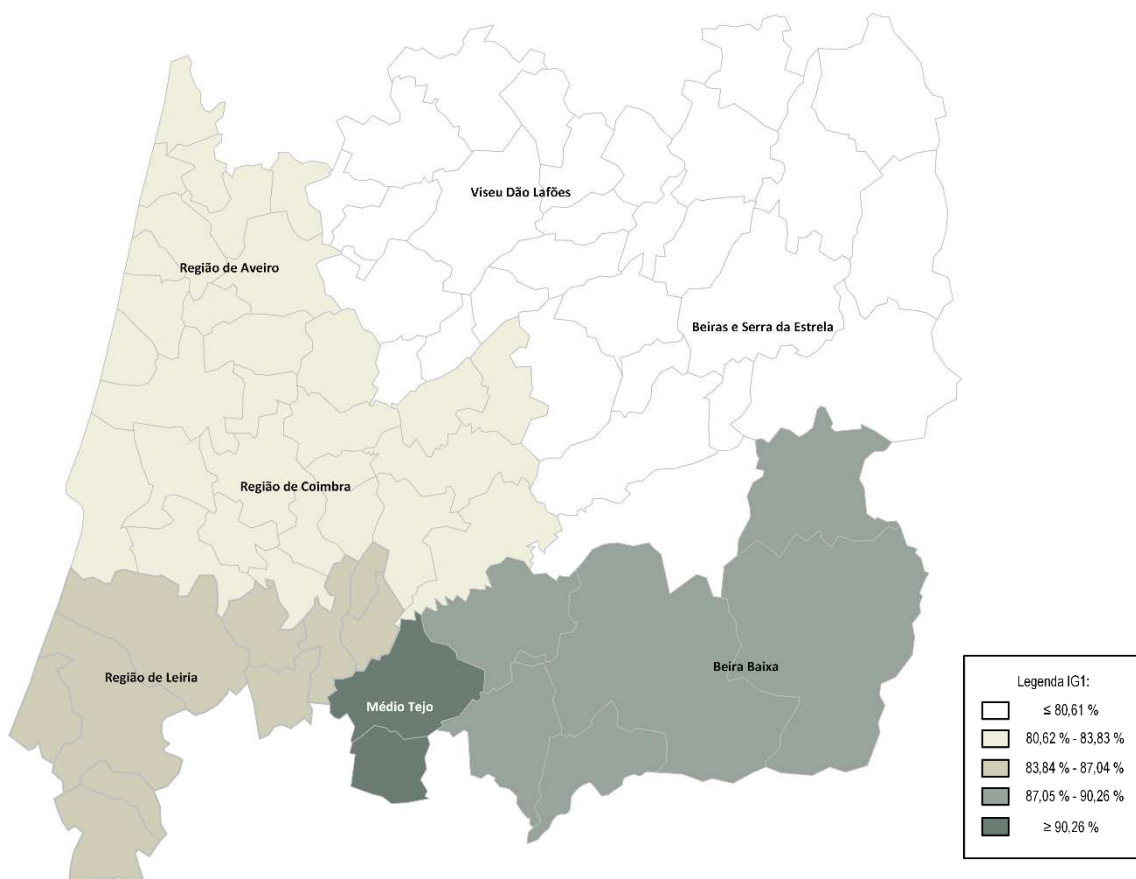
Gráfico 16. Peso da *Aquisição de Bens de Capital* no total da *Despesa de Capital* por NUTS III em 2020



Mapa 15. Peso da Aquisição de Bens de Capital no total da Despesa de Capital por município (em %)



Mapa 16. Peso da Aquisição de Bens de Capital no total da Despesa de Capital por NUTIII (em %)



5. ANÁLISE COMPARATIVA DA PREVISÃO ORÇAMENTAL ENTRE 2012 E 2020

5.1. Introdução

No período entre 2012 e 2020 constata-se que os municípios da Região Centro têm desenvolvido progressivamente uma prática de planeamento e programação financeira equilibrada por forma a garantir um maior grau de execução orçamental. Em síntese, há um maior rigor na estimativa de receitas e despesas, um maior controlo e, conseqüentemente, uma gestão financeira mais eficaz.

5.2. Evolução da Receita e da Despesa

Conforme explicitado no quadro, mantém-se uma tendência oscilante, quer da estimativa da receita quer da estimativa da despesa.

Quadro 12. Receita e Despesa entre 2012 e 2020 (euros)

Anos	Receita	Despesa
2012	2.120.285.206	2.119.233.109
2013	1.757.284.610	1.756.529.012
2014	1.571.822.010	1.571.235.962
2015	1.538.359.134	1.537.757.063
2016	1.474.286.092	1.473.587.172
2017	1.660.155.717	1.659.814.130
2018	1.782.078.771	1.782.078.771
2019	1.767.214.340	1.767.214.340
2020	1.872.525.628	1.872.525.628

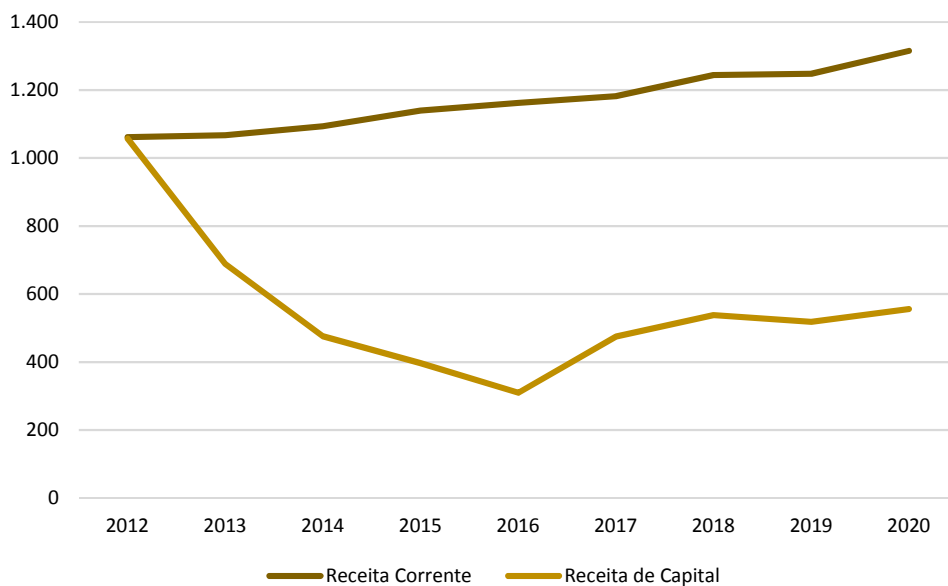
Já no que respeita à evolução da previsão das *Receitas Correntes e de Capital* (ver quadro 13 e gráfico 17), constata-se em relação às primeiras uma coerência relativamente à sua tendência de crescimento ao longo dos anos; no que se refere às *receitas de capital* verifica-se uma tendência para o seu decréscimo até 2016, invertendo-se a tendência em 2017 e 2018; em 2019 houve uma diminuição que novamente se inverte em 2020.

Quadro 13. Receita Corrente e Receita de Capital na Região Centro ente 2012 e 2020 (euros)

Anos	Receita Corrente	Receita de Capital
2012	1.061.379.027	1.057.146.464
2013	1.066.573.135	688.313.271
2014	1.093.857.669	476.241.149
2015	1.139.108.885	397.135.502
2016	1.161.880.714	309.629.892
2017	1.182.116.421	474.972.049
2018	1.243.621.481	538.457.290
2019	1.247.531.701	517.878.540
2020	1.315.269.938	555.952.313

Quanto à evolução da *Receita Corrente* constata-se a manutenção do nível de crescimento já verificado no ano transato, enquanto que a *Receita de Capital* apresenta uma evolução irregular.

Gráfico 17. Evolução da *Receita Corrente* e da *Receita de Capital* na Região Centro (milhões de euros)

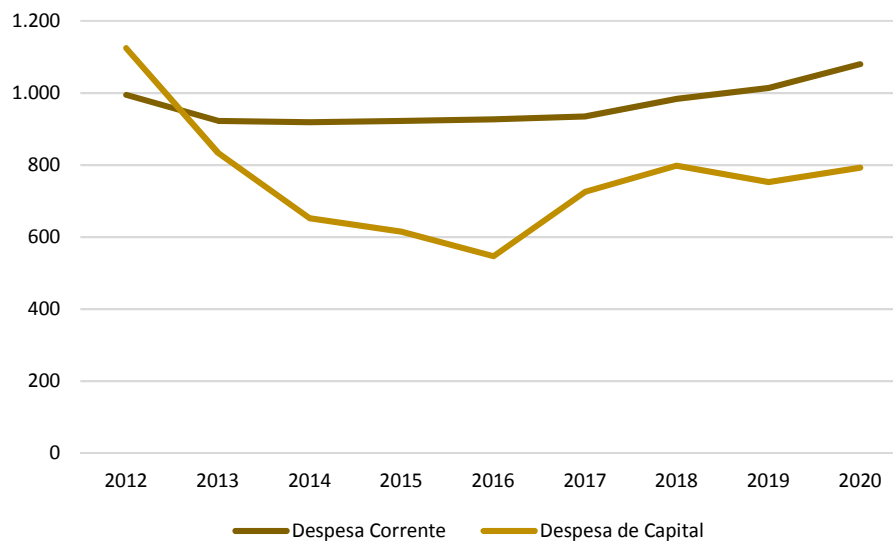


De igual modo, apesar do aumento nas *Despesas Correntes*, regista-se alguma irregularidade relativamente às *Despesas de Capital*, com tendência decrescente até 2016, recuperando em 2017 e 2018, diminuindo em 2019 e aumentando em 2020 (ver quadro 14 e gráfico 18).

Quadro 14. *Despesa Corrente* e *Despesa de Capital* (euros) na Região Centro ente 2012 e 2020

Anos	Despesa Corrente	Despesa de Capital
2012	994.418.560	1.124.814.549
2013	922.636.484	833.892.528
2014	918.904.847	652.331.115
2015	922.645.697	615.111.366
2016	927.147.055	546.440.117
2017	934.919.462	724.899.668
2018	983.804.511	798.274.260
2019	1.014.353.424	752.860.916
2020	1.079.859.321	792.666.307

Gráfico 18. Evolução da *Despesa Corrente* e da *Despesa de Capital* na Região Centro (milhões de euros)

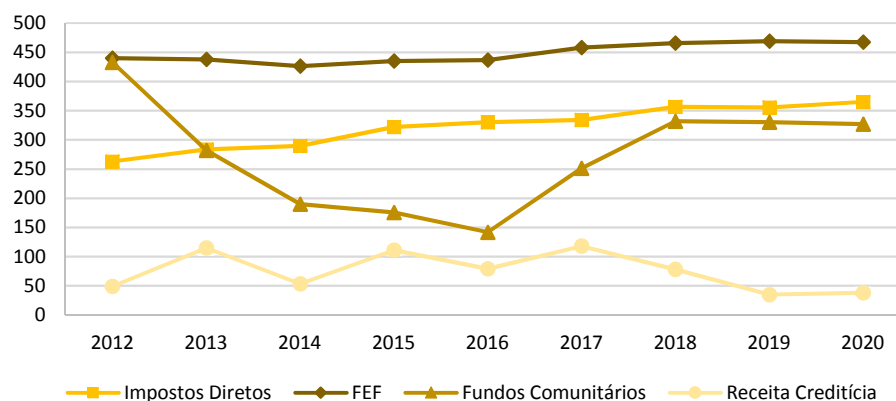


De seguida explicita-se a evolução da previsão das quatro principais rubricas da receita (ver quadro 15 e gráfico 19) e da despesa (ver quadro 16 e gráfico 20).

Quadro 15. Principais rubricas da *Receita* (euros) entre 2012 e 2020

Anos	Impostos Diretos	FEF	Fundos Comunitários	Receita Creditícia
2012	263.122.189	440.036.992	433.090.057	48.790.454
2013	283.742.302	437.719.649	282.081.212	114.988.859
2014	289.836.606	426.240.745	190.062.993	53.460.118
2015	322.342.769	434.994.750	175.861.006	110.801.490
2016	330.132.261	436.712.395	141.953.345	78.907.009
2017	334.125.365	458.200.768	251.421.272	117.968.768
2018	356.552.574	465.836.786	331.880.666	77.872.100
2019	355.730.533	469.191.804	330.109.936	34.865.694
2020	365.045.002	467.346.458	327.090.864	38.208.689

Gráfico 19. Evolução das quatro principais rubricas da *Receita* entre 2012 e 2020 (milhões de euros)



No que respeita às principais rubricas da receita, nomeadamente:

- *Impostos Diretos*: constata-se um aumento gradual dos *Impostos Diretos* associado a alterações da tributação sobre o património com vista a aumentar a receita (apenas em 2019 foi registada uma descontinuidade nesta tendência);
- *FEF*: a partir de 2015 iniciou-se o reforço desta transferência até 2019, sendo que, em 2020 a tendência se inverte, registando-se uma diminuição na previsão desta tipologia de receita.
- *Fundos Comunitários*: constata-se uma redução entre 2013 e 2016, em consequência do final da execução do *Quadro de Referência de Estratégia Nacional (QREN)*. Em 2017 e 2018, foi iniciada uma tendência positiva, reflexo da aplicação do Quadro Comunitário de Apoio (Portugal 2020), verificando-se um ligeiro decréscimo, em 2019 e 2020.
- *Receita Creditícia*: esta rubrica regista uma evolução não linear, derivada da forte restrição no acesso ao crédito e ao limite da capacidade de endividamento (2014) e ao recurso de apoios para reestruturação financeira, *Apoio Transitório de Urgência (ATU)*, *FAM* e *Programa de Apoio à Economia Local (PAEL)*, em 2013 e 2015.

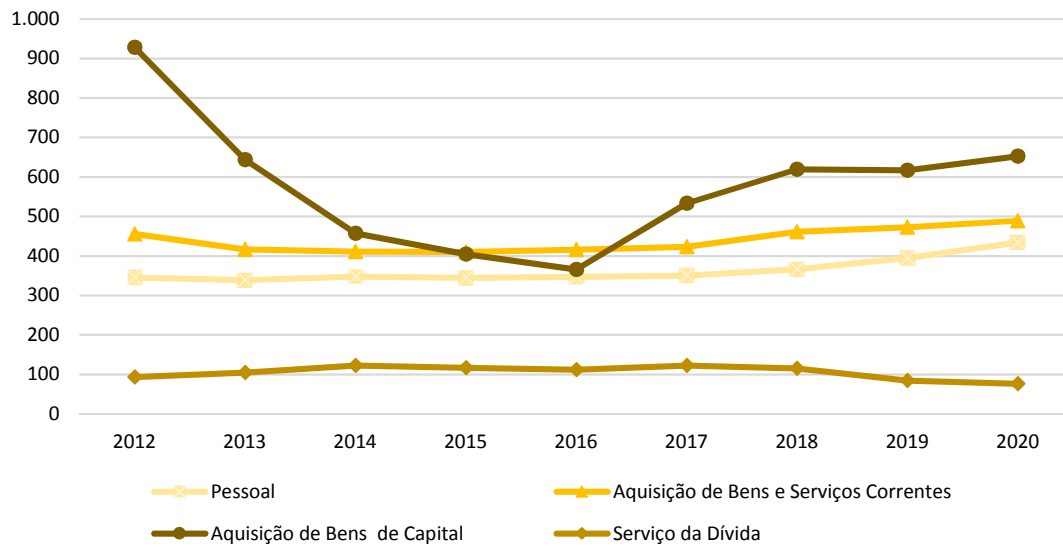
Regista-se em 2018 e 2019 uma redução substancial na previsão desta tipologia de receita, que volta a aumentar em 2020.

Por outro lado, relativamente às *despesas com Pessoal e Aquisição de Bens e Serviços Correntes*, constata-se uma tendência para o seu crescimento a partir de 2016, sendo que a *Aquisição de Bens de Capital* apresenta um comportamento irregular ao longo dos anos.

Quadro 16. Principais rubricas da *Despesa* entre 2012 e 2020 (euros)

Anos	Pessoal	Aquisição de Bens e Serviços Correntes	Aquisição de Bens de Capital	Serviço da Dívida
2012	345.694.685	455.548.144	927.974.612	93.294.971
2013	339.044.287	416.789.488	643.750.942	104.970.558
2014	347.522.902	411.024.168	456.970.818	122.486.536
2015	344.695.261	410.329.847	404.446.767	116.834.137
2016	347.123.468	415.934.816	365.781.805	112.074.996
2017	349.858.201	423.487.444	533.711.450	122.610.046
2018	366.575.588	461.194.461	619.579.077	114.971.941
2019	395.191.466	472.264.806	616.813.488	84.844.731
2020	434.471.149	489.201.681	652.372.566	76.579.280

Gráfico 20. Evolução das quatro principais rubricas da Despesa entre 2019 e 2020 (milhões de euros)



6. CONSIDERAÇÕES FINAIS

Na generalidade, os orçamentos dos municípios da Região Centro foram elaborados com base na evolução dos dados históricos. Concretizando a previsão da globalidade da transferência do *Fundo de Equilíbrio Financeiro*, ficou em 467.446.458 €, enquanto que o valor que veio a ser aprovado em sede de Orçamento de Estado atingiu o montante de 494.918.954.

Mantêm-se assim inalteradas as premissas de rigor e transparência num contexto de políticas económicas e financeiras restritivas, matéria à qual não é alheio o normativo sobre a elaboração dos documentos previsionais, como no que respeita à inscrição de venda de bens de investimento, entre outras.

Poderemos assim concluir por um maior rigor na programação orçamental, na qual está já definitivamente afastado o “empolamento” ou o excesso de otimismo na previsão da receita.

ANEXO I

MATRIZ DE ACOMPANHAMENTO DO EXERCÍCIO ECONÓMICO MUNICIPAL DE 2020

NUTS II REGIÃO CENTRO

NUTS III REGIÃO DE AVEIRO

NUTS III REGIÃO DE COIMBRA

NUTS III REGIÃO DE LEIRIA

NUTS III VISEU DÃO-LAFÕES

NUTS III BEIRAS E SERRA DA ESTRELA

NUTS III BEIRA BAIXA

NUTS III MÉDIO TEJO

INDICADORES PREVISIONAIS

MATRIZ DE ACOMPANHAMENTO DO EXERCÍCIO ECONÓMICO MUNICIPAL DE 2020 - NUTS II REGIÃO CENTRO

Capítulo	Orçamento 2020		Conta gerência 2020		Desvio			
	Montante	%	Montante	%	Montante	%		
RECEITAS MUNICIPAIS	TOTAL DAS RECEITAS CORRENTES	1.315.269.937,59	70,24%	0,00	#DIV/0!	1.315.269.937,59	0%	
	01	Impostos directos	365.045.002,08	19,49%		#DIV/0!	365.045.002,08	0%
	02	Impostos indirectos	17.500.802,38	0,93%		#DIV/0!	17.500.802,38	0%
	04	Taxas, multas e outras penalidades	27.566.830,00	1,47%		#DIV/0!	27.566.830,00	0%
	05	Rendimentos de propriedade	69.580.970,00	3,72%		#DIV/0!	69.580.970,00	0%
	06	Transferências correntes	630.135.569,39	33,65%		#DIV/0!	630.135.569,39	0%
	07	Venda de bens e serviços correntes	153.005.712,67	8,17%		#DIV/0!	153.005.712,67	0%
	08	Outras receitas correntes	52.435.051,07	2,80%		#DIV/0!	52.435.051,07	0%
		TOTAL DAS RECEITAS DE CAPITAL	555.952.314,42	29,69%	0,00	#DIV/0!	555.952.314,42	0%
	09	Venda de bens de investimento	15.586.746,00	0,83%		#DIV/0!	15.586.746,00	0%
	10	Transferências de capital	467.375.148,42	24,96%		#DIV/0!	467.375.148,42	0%
	11	Activos financeiros	635.747,00	0,03%		#DIV/0!	635.747,00	0%
	12	Passivos financeiros	38.208.689,00	2,04%		#DIV/0!	38.208.689,00	0%
	13	Outras receitas de capital	34.145.984,00	1,82%		#DIV/0!	34.145.984,00	0%
		TOTAL DE OUTRAS RECEITAS	1.303.376,78	0,07%	0,00	#DIV/0!	1.303.376,78	0%
	15	Reposições não abatidas nos pagament.	1.300.248,78	0,07%		#DIV/0!	1.300.248,78	0%
	16	Saldo da gerência anterior	3.128,00	0,00%		#DIV/0!	3.128,00	0%
TOTAL DAS RECEITAS		1.872.525.628,79	100%	0,00	#DIV/0!	1.872.525.628,79	0%	

Agrup.º	Designação das despesas	Orçamento 2020		Conta gerência 2020		Desvio		
		Montante	%	Montante	%	Montante	%	
DESPESAS MUNICIPAIS	TOTAL DE DESPESAS CORRENTES	1.079.859.420,62	57,67%	0,00	#DIV/0!	1.079.859.420,62	0%	
	01	Despesas com o pessoal	434.471.249,04	23,20%		#DIV/0!	434.471.249,04	0%
	02	Aquisição de bens e serviços	489.201.681,29	26,13%		#DIV/0!	489.201.681,29	0%
	03	Juros e outros encargos	10.595.421,00	0,57%		#DIV/0!	10.595.421,00	0%
	04	Transferências correntes	113.643.820,29	6,07%		#DIV/0!	113.643.820,29	0%
	05	Subsídios	14.059.554,00	0,75%		#DIV/0!	14.059.554,00	0%
	06	Outras despesas correntes	17.887.695,00	0,96%		#DIV/0!	17.887.695,00	0%
		TOTAL DE DESPESAS DE CAPITAL	792.666.317,17	42,33%	0,00	#DIV/0!	792.666.317,17	0%
	07	Aquisição de bens de capital	652.372.565,56	34,84%		#DIV/0!	652.372.565,56	0%
	08	Transferências de capital	67.877.421,44	3,62%		#DIV/0!	67.877.421,44	0%
	09	Activos financeiros	3.218.522,50	0,17%		#DIV/0!	3.218.522,50	0%
	10	Passivos financeiros	65.983.859,14	3,52%		#DIV/0!	65.983.859,14	0%
11	Outras despesas de capital	3.213.948,53	0,17%		#DIV/0!	3.213.948,53	0%	
TOTAL DAS DESPESAS		1.872.525.737,79	100%	0,00	#DIV/0!	1.872.525.737,79	0%	

Verificações contabilísticas

VERIFICAÇÕES	Equilíbrio corrente		Orçamento de 2020		Conta de gerência de 2020		
	Receita corrente ≥ ≥ Despesa corrente	Receita corrente	1.315.269.937,59		Receita corrente	0 €	
		Despesa corrente	1.079.859.420,62		Despesa corrente	0 €	
	Equilíbrio geral		Orçamento de 2020		Conta de gerência de 2020		
	Receita total ≥ Despesa total	Receita total	1.872.525.628,79		Receita total	0 €	
		Despesa total	1.872.525.737,79		Despesa total	0 €	
Observações							

INFO	Informação de receita específica	Orçamento 2020		Conta gerência 2020		Desvio	
		Montante	%	Montante	%	Montante	%
	FEF (corrente + capital)	467.346.458,00		0,00		467.346.458,00	0%
	Fundos comunitários (10.03.07)	327.092.864,42		0,00		327.092.864,42	0%

MATRIZ DE ACOMPANHAMENTO DO DESEMPENHO FINANCEIRO MUNICIPAL

NUTS II		Região Centro		Código		NUTS II		Região Centro	
INDICADORES		Orçamento 2020		Conta gerência 2020		Observações			
INDICADORES	IR1	FEF (corrente + capital)	467.346.458,00	24,96%	0,00	#DIV/0!			
		Receita total	1.872.525.628,79		0,00				
	IR2	Transferências	1.097.510.717,81	58,61%	0,00	#DIV/0!			
		Receita total	1.872.525.628,79		0,00				
	IR3	Receita tributária	410.112.634,46	21,90%	0,00	#DIV/0!			
		Receita total	1.872.525.628,79		0,00				
	IR4	Passivos Financeiros	38.208.689,00	2,04%	0,00	#DIV/0!			
		Receita total	1.872.525.628,79		0,00				
	ID1	Despesas com pessoal	434.471.249,04	40,23%	0,00	#DIV/0!			
		Despesa corrente	1.079.859.420,62		0,00				
	ID2	Aquisição de bens e serviços	489.201.681,29	45,30%	0,00	#DIV/0!			
		Despesa corrente	1.079.859.420,62		0,00				
	ID3	Encargos financeiros	10.595.421,00	0,98%	0,00	#DIV/0!			
		Despesa corrente	1.079.859.420,62		0,00				
IG1	Aquisição bens capital	652.372.565,56	82,30%	0,00	#DIV/0!				
	Total da despesa de capital	792.666.317,17		0,00					

IR - Indicadores de receita; ID - Indicadores de despesa; IG - Indicador de gestão do investimento

MATRIZ DE ACOMPANHAMENTO DO EXERCÍCIO ECONÓMICO MUNICIPAL DE 2020 - NUTS III REGIÃO DE AVEIRO

Capítulo	Designação das receitas	Orçamento 2020		Conta gerência 2020		Desvio	
		Montante	%	Montante	%	Montante	%
RECEITAS MUNICIPAIS	TOTAL DAS RECEITAS CORRENTES	230.154.214,87	72,77%	0,00	0,00%	230.154.214,87	0%
	01 Impostos directos	94.212.738,08	29,79%	0,00	0,00%	94.212.738,08	0%
	02 Impostos indirectos	5.248.752,38	1,66%	0,00	0,00%	5.248.752,38	0%
	04 Taxas, multas e outras penalidades	3.847.831,00	1,22%	0,00	0,00%	3.847.831,00	0%
	05 Rendimentos de propriedade	7.080.658,00	2,24%	0,00	0,00%	7.080.658,00	0%
	06 Transferências correntes	88.405.567,67	27,95%	0,00	0,00%	88.405.567,67	0%
	07 Venda de bens e serviços correntes	29.796.073,67	9,42%	0,00	0,00%	29.796.073,67	0%
	08 Outras receitas correntes	1.562.594,07	0,49%	0,00	0,00%	1.562.594,07	0%
	TOTAL DAS RECEITAS DE CAPITAL	85.786.154,92	27,12%	0,00	0,00%	85.786.154,92	0%
	09 Venda de bens de investimento	4.268.409,00	1,35%	0,00	0,00%	4.268.409,00	0%
	10 Transferências de capital	74.947.407,92	23,70%	0,00	0,00%	74.947.407,92	0%
	11 Activos financeiros	6.964,00	0,00%	0,00	0,00%	6.964,00	0%
	12 Passivos financeiros	6.210.993,00	1,96%	0,00	0,00%	6.210.993,00	0%
	13 Outras receitas de capital	352.381,00	0,11%	0,00	0,00%	352.381,00	0%
	TOTAL DE OUTRAS RECEITAS	322.101,00	0,10%	0,00	0,00%	322.101,00	0%
	15 Reposições não abatidas nos pagament.	322.101,00	0,10%	0,00	0,00%	322.101,00	0%
16 Saldo da gerência anterior	0,00	0,00%	0,00	0,00%	0,00	#DIV/0!	

TOTAL DAS RECEITAS 316.262.470,79 100% 0,00 0% **316.262.470,79 0%**

Agrup.º	Designação das despesas	Orçamento 2020		Conta gerência 2020		Desvio	
		Montante	%	Montante	%	Montante	%
DESPESAS MUNICIPAIS	TOTAL DE DESPESAS CORRENTES	183.812.218,27	58,12%	0,00	0,00%	183.812.218,27	0%
	01 Despesas com o pessoal	71.139.002,32	22,49%	0,00	0,00%	71.139.002,32	0%
	02 Aquisição de bens e serviços	87.658.641,55	27,72%	0,00	0,00%	87.658.641,55	0%
	03 Juros e outros encargos	2.005.107,00	0,63%	0,00	0,00%	2.005.107,00	0%
	04 Transferências correntes	18.776.138,40	5,94%	0,00	0,00%	18.776.138,40	0%
	05 Subsídios	2.284.590,00	0,72%	0,00	0,00%	2.284.590,00	0%
	06 Outras despesas correntes	1.948.739,00	0,62%	0,00	0,00%	1.948.739,00	0%
	TOTAL DE DESPESAS DE CAPITAL	132.450.352,52	41,88%	0,00	0,00%	132.450.352,52	0%
	07 Aquisição de bens de capital	109.629.631,10	34,66%	0,00	0,00%	109.629.631,10	0%
	08 Transferências de capital	7.241.194,00	2,29%	0,00	0,00%	7.241.194,00	0%
	09 Activos financeiros	486.156,75	0,15%	0,00	0,00%	486.156,75	0%
10 Passivos financeiros	14.716.270,14	4,65%	0,00	0,00%	14.716.270,14	0%	
11 Outras despesas de capital	377.100,53	0,12%	0,00	0,00%	377.100,53	0%	

TOTAL DAS DESPESAS 316.262.570,79 100% 0,00 0% **316.262.570,79 0%**

Verificações contabilísticas

VERIFICAÇÕES	Equilíbrio corrente		Orçamento de 2020		Conta de gerência de 2020		
	Receita corrente ≥ ≥ Despesa corrente	Receita corrente	230.154.214,87		Receita corrente	0 €	
		Despesa corrente	183.812.218,27		Despesa corrente	0 €	
	Equilíbrio geral		Orçamento de 2020		Conta de gerência de 2020		
Receita total ≥ Despesa total	Receita total	316.262.470,79		Receita total	0 €		
	Despesa total	316.262.570,79		Despesa total	0 €		
Observações							

INFO	Informação de receita específica	Orçamento 2020		Conta gerência 2020		Desvio	
		Montante	%	Montante	%	Montante	%
	FEF (corrente + capital)	57.998.641,00		0,00		57.998.641,00	0%
	Fundos comunitários (10.03.07)	62.751.025,92		0,00		62.751.025,92	0%

MATRIZ DE ACOMPANHAMENTO DO DESEMPENHO FINANCEIRO MUNICIPAL

NUTS III		Região de Aveiro		Código		NUTS III		Região de Aveiro	
INDICADORES		Orçamento 2020		Conta gerência 2020		Observações			
INDICADORES	IR1	FEF (corrente + capital)	57.998.641,00	18,34%	0,00	0,00%			
		Receita total	316.262.470,79		0,00				
	IR2	Transferências	163.352.975,59	51,65%	0,00	0,00%			
		Receita total	316.262.470,79		0,00				
	IR3	Receita tributária	103.309.321,46	32,67%	0,00	0,00%			
		Receita total	316.262.470,79		0,00				
	IR4	Passivos Financeiros	6.210.993,00	1,96%	0,00	0,00%			
		Receita total	316.262.470,79		0,00				
	ID1	Despesas com pessoal	71.139.002,32	38,70%	0,00	0,00%			
		Despesa corrente	183.812.218,27		0,00				
	ID2	Aquisição de bens e serviços	87.658.641,55	47,69%	0,00	0,00%			
		Despesa corrente	183.812.218,27		0,00				
ID3	Encargos financeiros	2.005.107,00	1,09%	0,00	0,00%				
	Despesa corrente	183.812.218,27		0,00					
IG1	Aquisição bens capital	109.629.631,10	82,77%	0,00	0,00%				
	Total da despesa de capital	132.450.352,52		0,00					

IR - Indicadores de receita; ID - Indicadores de despesa; IG - Indicador de gestão do investimento

MATRIZ DE ACOMPANHAMENTO DO EXERCÍCIO ECONÓMICO MUNICIPAL

Nº 1

Município	Águeda	Código	NUTS III	Região de Aveiro				
Capítulo	Designação das receitas	Orçamento 2020		Conta gerência 2020		Desvio		
		Montante	%	Montante	%	Montante	%	
RECEITAS MUNICIPAIS	TOTAL DAS RECEITAS CORRENTES	28.871.275,87	62,66%	0,00	0,00%	28.871.275,87	0%	
	01	Impostos directos	9.754.590,08	21,17%		0,00%	9.754.590,08	0%
	02	Impostos indirectos	58.988,38	0,13%		0,00%	58.988,38	0%
	04	Taxas, multas e outras penalidades	622.500,00	1,35%		0,00%	622.500,00	0%
	05	Rendimentos de propriedade	15.000,00	0,03%		0,00%	15.000,00	0%
	06	Transferências correntes	14.474.569,67	31,42%		0,00%	14.474.569,67	0%
	07	Venda de bens e serviços correntes	3.627.505,67	7,87%		0,00%	3.627.505,67	0%
	08	Outras receitas correntes	318.122,07	0,69%		0,00%	318.122,07	0%
		TOTAL DAS RECEITAS DE CAPITAL	17.003.219,92	36,90%	0,00	0,00%	17.003.219,92	0%
	09	Venda de bens de investimento	12.000,00	0,03%		0,00%	12.000,00	0%
	10	Transferências de capital	16.981.219,92	36,86%		0,00%	16.981.219,92	0%
	11	Activos financeiros	0,00	0,00%		0,00%	0,00	#DIV/0!
	12	Passivos financeiros	0,00	0,00%		0,00%	0,00	#DIV/0!
	13	Outras receitas de capital	10.000,00	0,02%		0,00%	10.000,00	0%
		TOTAL DE OUTRAS RECEITAS	200.000,00	0,43%	0,00	0,00%	200.000,00	0%
	15	Reposições não abatidas nos pagament.	200.000,00	0,43%		0,00%	200.000,00	0%
	16	Saldo da gerência anterior	0,00	0,00%		0,00%	0,00	#DIV/0!
TOTAL DAS RECEITAS		46.074.495,79	100%	0,00	0%	46.074.495,79	0%	
Agrup.º	Designação das despesas	Orçamento 2020		Conta gerência 2020		Desvio		
		Montante	%	Montante	%	Montante	%	
DESPESAS MUNICIPAIS	TOTAL DE DESPESAS CORRENTES	27.611.192,27	59,93%	0,00	0,00%	27.611.192,27	0%	
	01	Despesas com o pessoal	10.237.010,32	22,22%		0,00%	10.237.010,32	0%
	02	Aquisição de bens e serviços	12.809.611,55	27,80%		0,00%	12.809.611,55	0%
	03	Juros e outros encargos	73.000,00	0,16%		0,00%	73.000,00	0%
	04	Transferências correntes	4.319.820,40	9,38%		0,00%	4.319.820,40	0%
	05	Subsídios	0,00	0,00%		0,00%	0,00	#DIV/0!
	06	Outras despesas correntes	171.750,00	0,37%		0,00%	171.750,00	0%
		TOTAL DE DESPESAS DE CAPITAL	18.463.403,52	40,07%	0,00	0,00%	18.463.403,52	0%
	07	Aquisição de bens de capital	15.200.951,77	32,99%		0,00%	15.200.951,77	0%
	08	Transferências de capital	2.359.001,00	5,12%		0,00%	2.359.001,00	0%
	09	Activos financeiros	58.450,75	0,13%		0,00%	58.450,75	0%
	10	Passivos financeiros	845.000,00	1,83%		0,00%	845.000,00	0%
11	Outras despesas de capital	0,00	0,00%		0,00%	0,00	#DIV/0!	
TOTAL DAS DESPESAS		46.074.595,79	100%	0,00	0%	46.074.595,79	0%	
Verificações contabilísticas								
VERIFICAÇÕES	Equilíbrio corrente		Orçamento de 2020		Conta de gerência de 2020			
	Receita corrente ≥ ≥ Despesa corrente	Receita corrente	28.871.275,87		Receita corrente	0 €		
		Despesa corrente	27.611.192,27		Despesa corrente	0 €		
	Equilíbrio geral		Orçamento de 2020		Conta de gerência de 2020			
	Receita total ≥ Despesa total	Receita total	46.074.495,79		Receita total	0 €		
		Despesa total	46.074.595,79		Despesa total	0 €		
Observações								
INFO	Informação de receita específica	Orçamento 2020		Conta gerência 2020		Desvio		
		Montante	%	Montante	%	Montante	%	
	FEF (corrente + capital)	7.811.595,00				7.811.595,00	0%	
	Fundos comunitários (10.03.07)	15.425.172,92				15.425.172,92	0%	

MATRIZ DE ACOMPANHAMENTO DO DESEMPENHO FINANCEIRO MUNICIPAL
Nº 1

Município	Águeda	Código	NUTS III	Região de Aveiro			
INDICADORES		Orçamento 2020	Conta gerência 2020		Observações		
INDICADORES	IR1	FEF (corrente + capital)	7.811.595,00	16,95%	0,00	0,00%	
		Receita total	46.074.495,79		0,00		
	IR2	Transferências	31.455.789,59	68,27%	0,00	0,00%	
		Receita total	46.074.495,79		0,00		
	IR3	Receita tributária	10.436.078,46	22,65%	0,00	0,00%	
		Receita total	46.074.495,79		0,00		
	IR4	Passivos Financeiros	0,00	0,00%	0,00	0,00%	
		Receita total	46.074.495,79		0,00		
	ID1	Despesas com pessoal	10.237.010,32	37,08%	0,00	0,00%	
		Despesa corrente	27.611.192,27		0,00		
	ID2	Aquisição de bens e serviços	12.809.611,55	46,39%	0,00	0,00%	
		Despesa corrente	27.611.192,27		0,00		
	ID3	Encargos financeiros	73.000,00	0,26%	0,00	0,00%	
		Despesa corrente	27.611.192,27		0,00		
IG1	Aquisição bens capital	15.200.951,77	82,33%	0,00	0,00%		
	Total da despesa de capital	18.463.403,52		0,00			

IR - Indicadores de receita; ID - Indicadores de despesa; IG - Indicador de gestão do investimento

MATRIZ DE ACOMPANHAMENTO DO EXERCÍCIO ECONÓMICO MUNICIPAL

Nº 2

Município	Albergaria-a-Velha		Código	NUTS III	Região de Aveiro			
Capítulo	Designação das receitas	Orçamento 2020		Conta gerência 2020		Desvio		
		Montante	%	Montante	%	Montante	%	
RECEITAS MUNICIPAIS	TOTAL DAS RECEITAS CORRENTES	13.476.468,00	80,40%	0,00	0,00%	13.476.468,00	0%	
	01	Impostos directos	4.729.287,00	28,21%		0,00%	4.729.287,00	0%
	02	Impostos indirectos	93.441,00	0,56%		0,00%	93.441,00	0%
	04	Taxas, multas e outras penalidades	90.352,00	0,54%		0,00%	90.352,00	0%
	05	Rendimentos de propriedade	799.251,00	4,77%		0,00%	799.251,00	0%
	06	Transferências correntes	6.598.398,00	39,36%		0,00%	6.598.398,00	0%
	07	Venda de bens e serviços correntes	1.152.101,00	6,87%		0,00%	1.152.101,00	0%
	08	Outras receitas correntes	13.638,00	0,08%		0,00%	13.638,00	0%
		TOTAL DAS RECEITAS DE CAPITAL	3.286.245,00	19,60%	0,00	0,00%	3.286.245,00	0%
	09	Venda de bens de investimento	22,00	0,00%		0,00%	22,00	0%
	10	Transferências de capital	2.688.781,00	16,04%		0,00%	2.688.781,00	0%
	11	Activos financeiros	0,00	0,00%		0,00%	0,00	#DIV/0!
	12	Passivos financeiros	597.242,00	3,56%		0,00%	597.242,00	0%
	13	Outras receitas de capital	200,00	0,00%		0,00%	200,00	0%
		TOTAL DE OUTRAS RECEITAS	100,00	0,00%	0,00	0,00%	100,00	0%
	15	Reposições não abatidas nos pagament.	100,00	0,00%		0,00%	100,00	0%
	16	Saldo da gerência anterior	0,00	0,00%		0,00%	0,00	#DIV/0!
TOTAL DAS RECEITAS		16.762.813,00	100%	0,00	0%	16.762.813,00	0%	
Agrup.º	Designação das despesas	Orçamento 2020		Conta gerência 2020		Desvio		
		Montante	%	Montante	%	Montante	%	
DESPESAS MUNICIPAIS	TOTAL DE DESPESAS CORRENTES	12.664.505,00	75,55%	0,00	0,00%	12.664.505,00	0%	
	01	Despesas com o pessoal	4.828.218,00	28,80%		0,00%	4.828.218,00	0%
	02	Aquisição de bens e serviços	6.332.090,00	37,77%		0,00%	6.332.090,00	0%
	03	Juros e outros encargos	50.845,00	0,30%		0,00%	50.845,00	0%
	04	Transferências correntes	1.386.842,00	8,27%		0,00%	1.386.842,00	0%
	05	Subsídios	40.000,00	0,24%		0,00%	40.000,00	0%
	06	Outras despesas correntes	26.510,00	0,16%		0,00%	26.510,00	0%
		TOTAL DE DESPESAS DE CAPITAL	4.098.308,00	24,45%	0,00	0,00%	4.098.308,00	0%
	07	Aquisição de bens de capital	3.314.893,00	19,78%		0,00%	3.314.893,00	0%
	08	Transferências de capital	245.491,00	1,46%		0,00%	245.491,00	0%
	09	Activos financeiros	26.527,00	0,16%		0,00%	26.527,00	0%
	10	Passivos financeiros	511.397,00	3,05%		0,00%	511.397,00	0%
11	Outras despesas de capital	0,00	0,00%		0,00%	0,00	#DIV/0!	
TOTAL DAS DESPESAS		16.762.813,00	100%	0,00	0%	16.762.813,00	0%	
Verificações contabilísticas								
VERIFICAÇÕES	Equilíbrio corrente		Orçamento de 2020		Conta de gerência de 2020			
	Receita corrente ≥ ≥ Despesa corrente	Receita corrente	13.476.468,00		Receita corrente	0 €		
		Despesa corrente	12.664.505,00		Despesa corrente	0 €		
	Equilíbrio geral		Orçamento de 2020		Conta de gerência de 2020			
	Receita total ≥ Despesa total	Receita total	16.762.813,00		Receita total	0 €		
		Despesa total	16.762.813,00		Despesa total	0 €		
Observações								
Informação de receita específica		Orçamento 2020		Conta gerência 2020		Desvio		
		Montante		Montante		Montante %		
INFO	FEF (corrente + capital)		5.333.642,00				5.333.642,00 0%	
	Fundos comunitários (10.03.07)		1.962.861,00				1.962.861,00 0%	

MATRIZ DE ACOMPANHAMENTO DO DESEMPENHO FINANCEIRO MUNICIPAL

Nº 2

Município	Albergaria-a-Velha		Código	NUTS III	Região de Aveiro	
INDICADORES		Orçamento 2020		Conta gerência 2020		Observações
INDICADORES	IR1	FEF (corrente + capital)	5.333.642,00	31,82%	0,00	0,00%
		Receita total	16.762.813,00		0,00	
	IR2	Transferências	9.287.179,00	55,40%	0,00	0,00%
		Receita total	16.762.813,00		0,00	
	IR3	Receita tributária	4.913.080,00	29,31%	0,00	0,00%
		Receita total	16.762.813,00		0,00	
	IR4	Passivos Financeiros	597.242,00	3,56%	0,00	0,00%
		Receita total	16.762.813,00		0,00	
	ID1	Despesas com pessoal	4.828.218,00	38,12%	0,00	0,00%
		Despesa corrente	12.664.505,00		0,00	
	ID2	Aquisição de bens e serviços	6.332.090,00	50,00%	0,00	0,00%
		Despesa corrente	12.664.505,00		0,00	
	ID3	Encargos financeiros	50.845,00	0,40%	0,00	0,00%
		Despesa corrente	12.664.505,00		0,00	
IG1	Aquisição bens capital	3.314.893,00	80,88%	0,00	0,00%	
	Total da despesa de capital	4.098.308,00		0,00		

IR - Indicadores de receita; ID - Indicadores de despesa; IG - Indicador de gestão do investimento

MATRIZ DE ACOMPANHAMENTO DO EXERCÍCIO ECONÓMICO MUNICIPAL

Nº 3

Município	Anadia	Código	NUTS III	Região de Aveiro				
Capítulo	Designação das receitas	Orçamento 2020		Conta gerência 2020		Desvio		
		Montante	%	Montante	%	Montante	%	
RECEITAS MUNICIPAIS	TOTAL DAS RECEITAS CORRENTES	17.536.500,00	84,09%	0,00	0,00%	17.536.500,00	0%	
	01	Impostos directos	4.189.800,00	20,09%		0,00%	4.189.800,00	0%
	02	Impostos indirectos	88.400,00	0,42%		0,00%	88.400,00	0%
	04	Taxas, multas e outras penalidades	139.800,00	0,67%		0,00%	139.800,00	0%
	05	Rendimentos de propriedade	939.600,00	4,51%		0,00%	939.600,00	0%
	06	Transferências correntes	8.202.000,00	39,33%		0,00%	8.202.000,00	0%
	07	Venda de bens e serviços correntes	3.868.000,00	18,55%		0,00%	3.868.000,00	0%
	08	Outras receitas correntes	108.900,00	0,52%		0,00%	108.900,00	0%
		TOTAL DAS RECEITAS DE CAPITAL	3.317.858,00	15,91%	0,00	0,00%	3.317.858,00	0%
	09	Venda de bens de investimento	113.700,00	0,55%		0,00%	113.700,00	0%
	10	Transferências de capital	3.203.258,00	15,36%		0,00%	3.203.258,00	0%
	11	Activos financeiros	0,00	0,00%		0,00%	0,00	#DIV/0!
	12	Passivos financeiros	0,00	0,00%		0,00%	0,00	#DIV/0!
	13	Outras receitas de capital	900,00	0,00%		0,00%	900,00	0%
		TOTAL DE OUTRAS RECEITAS	242,00	0,00%	0,00	0,00%	242,00	0%
	15	Reposições não abatidas nos pagament.	242,00	0,00%		0,00%	242,00	0%
	16	Saldo da gerência anterior		0,00%		0,00%	0,00	#DIV/0!
TOTAL DAS RECEITAS		20.854.600,00	100%	0,00	0%	20.854.600,00	0%	
Agrup.º	Designação das despesas	Orçamento 2020		Conta gerência 2020		Desvio		
		Montante	%	Montante	%	Montante	%	
DESPESAS MUNICIPAIS	TOTAL DE DESPESAS CORRENTES	13.398.597,00	64,25%	0,00	0,00%	13.398.597,00	0%	
	01	Despesas com o pessoal	5.006.624,00	24,01%		0,00%	5.006.624,00	0%
	02	Aquisição de bens e serviços	7.023.217,00	33,68%		0,00%	7.023.217,00	0%
	03	Juros e outros encargos	64.001,00	0,31%		0,00%	64.001,00	0%
	04	Transferências correntes	1.143.755,00	5,48%		0,00%	1.143.755,00	0%
	05	Subsídios	0,00	0,00%		0,00%	0,00	#DIV/0!
	06	Outras despesas correntes	161.000,00	0,77%		0,00%	161.000,00	0%
		TOTAL DE DESPESAS DE CAPITAL	7.456.003,00	35,75%	0,00	0,00%	7.456.003,00	0%
	07	Aquisição de bens de capital	6.280.444,00	30,12%		0,00%	6.280.444,00	0%
	08	Transferências de capital	409.491,00	1,96%		0,00%	409.491,00	0%
	09	Activos financeiros	33.323,00	0,16%		0,00%	33.323,00	0%
	10	Passivos financeiros	732.575,00	3,51%		0,00%	732.575,00	0%
11	Outras despesas de capital	170,00	0,00%		0,00%	170,00	0%	
TOTAL DAS DESPESAS		20.854.600,00	100%	0,00	0%	20.854.600,00	0%	
Verificações contabilísticas								
VERIFICAÇÕES	Equilíbrio corrente		Orçamento de 2020			Conta de gerência de 2020		
	Receita corrente ≥ ≥ Despesa corrente	Receita corrente	17.536.500,00			Receita corrente	0 €	
		Despesa corrente	13.398.597,00			Despesa corrente	0 €	
	Equilíbrio geral		Orçamento de 2020			Conta de gerência de 2020		
	Receita total ≥ Despesa total	Receita total	20.854.600,00			Receita total	0 €	
		Despesa total	20.854.600,00			Despesa total	0 €	
Observações								
Informação de receita específica		Orçamento 2020		Conta gerência 2020		Desvio		
		Montante		Montante		Montante	%	
INFO	FEF (corrente + capital)	7.175.302,00				7.175.302,00	0%	
	Fundos comunitários (10.03.07)	1.848.040,00				1.848.040,00	0%	

MATRIZ DE ACOMPANHAMENTO DO DESEMPENHO FINANCEIRO MUNICIPAL
Nº 3

Município		Anadia		Código		NUTS III		Região de Aveiro	
INDICADORES		Orçamento 2020		Conta gerência 2020		Observações			
INDICADORES	IR1	FEF (corrente + capital)	7.175.302,00	34,41%	0,00	0,00%			
		Receita total	20.854.600,00		0,00				
	IR2	Transferências	11.405.258,00	54,69%	0,00	0,00%			
		Receita total	20.854.600,00		0,00				
	IR3	Receita tributária	4.418.000,00	21,18%	0,00	0,00%			
		Receita total	20.854.600,00		0,00				
	IR4	Passivos Financeiros	0,00	0,00%	0,00	0,00%			
		Receita total	20.854.600,00		0,00				
	ID1	Despesas com pessoal	5.006.624,00	37,37%	0,00	0,00%			
		Despesa corrente	13.398.597,00		0,00				
	ID2	Aquisição de bens e serviços	7.023.217,00	52,42%	0,00	0,00%			
		Despesa corrente	13.398.597,00		0,00				
	ID3	Encargos financeiros	64.001,00	0,48%	0,00	0,00%			
Despesa corrente		13.398.597,00	0,00						
IG1	Aquisição bens capital	6.280.444,00	84,23%	0,00	0,00%				
	Total da despesa de capital	7.456.003,00		0,00					

IR - Indicadores de receita; ID - Indicadores de despesa; IG - Indicador de gestão do investimento

MATRIZ DE ACOMPANHAMENTO DO EXERCÍCIO ECONÓMICO MUNICIPAL

Nº 4

Município	Aveiro	Código	NUTS III	Região de Aveiro				
Capítulo	Designação das receitas	Orçamento 2020		Conta gerência 2020		Desvio		
		Montante	%	Montante	%	Montante	%	
RECEITAS MUNICIPAIS	TOTAL DAS RECEITAS CORRENTES	61.834.835,00	80,22%	0,00	0,00%	61.834.835,00	0%	
	01	Impostos directos	33.482.000,00	43,44%		0,00%	33.482.000,00	0%
	02	Impostos indirectos	3.189.035,00	4,14%		0,00%	3.189.035,00	0%
	04	Taxas, multas e outras penalidades	1.433.795,00	1,86%		0,00%	1.433.795,00	0%
	05	Rendimentos de propriedade	2.073.625,00	2,69%		0,00%	2.073.625,00	0%
	06	Transferências correntes	12.950.650,00	16,80%		0,00%	12.950.650,00	0%
	07	Venda de bens e serviços correntes	8.449.630,00	10,96%		0,00%	8.449.630,00	0%
	08	Outras receitas correntes	256.100,00	0,33%		0,00%	256.100,00	0%
		TOTAL DAS RECEITAS DE CAPITAL	15.206.765,00	19,73%	0,00	0,00%	15.206.765,00	0%
	09	Venda de bens de investimento	1.922.385,00	2,49%		0,00%	1.922.385,00	0%
	10	Transferências de capital	13.274.780,00	17,22%		0,00%	13.274.780,00	0%
	11	Activos financeiros	6.600,00	0,01%		0,00%	6.600,00	0%
	12	Passivos financeiros	0,00	0,00%		0,00%	0,00	#DIV/0!
	13	Outras receitas de capital	3.000,00	0,00%		0,00%	3.000,00	0%
		TOTAL DE OUTRAS RECEITAS	37.000,00	0,05%	0,00	0,00%	37.000,00	0%
	15	Reposições não abatidas nos pagament.	111.150,00	0,14%		0,00%	111.150,00	0%
	16	Saldo da gerência anterior	0,00	0,00%		0,00%	0,00	#DIV/0!
TOTAL DAS RECEITAS		77.078.600,00	100%	0,00	0%	77.078.600,00	0%	
Agrup.º	Designação das despesas	Orçamento 2020		Conta gerência 2020		Desvio		
		Montante	%	Montante	%	Montante	%	
DESPESAS MUNICIPAIS	TOTAL DE DESPESAS CORRENTES	37.094.495,00	48,08%	0,00	0,00%	37.094.495,00	0%	
	01	Despesas com o pessoal	14.272.000,00	18,50%		0,00%	14.272.000,00	0%
	02	Aquisição de bens e serviços	16.932.700,00	21,95%		0,00%	16.932.700,00	0%
	03	Juros e outros encargos	1.407.550,00	1,82%		0,00%	1.407.550,00	0%
	04	Transferências correntes	1.594.795,00	2,07%		0,00%	1.594.795,00	0%
	05	Subsídios	2.234.570,00	2,90%		0,00%	2.234.570,00	0%
	06	Outras despesas correntes	652.880,00	0,85%		0,00%	652.880,00	0%
		TOTAL DE DESPESAS DE CAPITAL	40.058.255,00	51,92%	0,00	0,00%	40.058.255,00	0%
	07	Aquisição de bens de capital	31.568.040,00	40,92%		0,00%	31.568.040,00	0%
	08	Transferências de capital	1.026.115,00	1,33%		0,00%	1.026.115,00	0%
	09	Activos financeiros	116.815,00	0,15%		0,00%	116.815,00	0%
	10	Passivos financeiros	7.346.285,00	9,52%		0,00%	7.346.285,00	0%
11	Outras despesas de capital	1.000,00	0,00%		0,00%	1.000,00	0%	
TOTAL DAS DESPESAS		77.152.750,00	100%	0,00	0%	77.152.750,00	0%	
Verificações contabilísticas								
VERIFICAÇÕES	Equilíbrio corrente		Orçamento de 2020			Conta de gerência de 2020		
	Receita corrente ≥ ≥ Despesa corrente	Receita corrente	61.834.835,00			Receita corrente	0 €	
		Despesa corrente	37.094.495,00			Despesa corrente	0 €	
	Equilíbrio geral		Orçamento de 2020			Conta de gerência de 2020		
	Receita total ≥ Despesa total	Receita total	77.078.600,00			Receita total	0 €	
		Despesa total	77.152.750,00			Despesa total	0 €	
Observações								
Informação de receita específica		Orçamento 2020		Conta gerência 2020		Desvio		
		Montante	%	Montante	%	Montante	%	
INFO	FEF (corrente + capital)	3.705.805,00				3.705.805,00	0%	
	Fundos comunitários (10.03.07)	11.940.000,00				11.940.000,00	0%	

MATRIZ DE ACOMPANHAMENTO DO DESEMPENHO FINANCEIRO MUNICIPAL
Nº 4

Município		Aveiro		Código		NUTS III		Região de Aveiro	
INDICADORES		Orçamento 2020		Conta gerência 2020		Observações			
INDICADORES	IR1	FEF (corrente + capital)	3.705.805,00	4,81%	0,00	0,00%			
		Receita total	77.078.600,00		0,00				
	IR2	Transferências	26.225.430,00	34,02%	0,00	0,00%			
		Receita total	77.078.600,00		0,00				
	IR3	Receita tributária	38.104.830,00	49,44%	0,00	0,00%			
		Receita total	77.078.600,00		0,00				
	IR4	Passivos Financeiros	0,00	0,00%	0,00	0,00%			
		Receita total	77.078.600,00		0,00				
	ID1	Despesas com pessoal	14.272.000,00	38,47%	0,00	0,00%			
		Despesa corrente	37.094.495,00		0,00				
	ID2	Aquisição de bens e serviços	16.932.700,00	45,65%	0,00	0,00%			
		Despesa corrente	37.094.495,00		0,00				
ID3	Encargos financeiros	1.407.550,00	3,79%	0,00	0,00%				
	Despesa corrente	37.094.495,00		0,00					
IG1	Aquisição bens capital	31.568.040,00	78,81%	0,00	0,00%				
	Total da despesa de capital	40.058.255,00		0,00					

IR - Indicadores de receita; ID - Indicadores de despesa; IG - Indicador de gestão do investimento

MATRIZ DE ACOMPANHAMENTO DO EXERCÍCIO ECONÓMICO MUNICIPAL

Nº 5

Município		Estarreja		Código		NUTS III		Região de Aveiro		
Capítulo	Designação das receitas	Orçamento 2020		Conta gerência 2020		Desvio		Montante	%	
		Montante	%	Montante	%	Montante	%			
RECEITAS MUNICIPAIS	TOTAL DAS RECEITAS CORRENTES		14.396.000,00	77,82%	0,00	0,00%	14.396.000,00	0%		
	01	Impostos directos	4.607.000,00	24,90%		0,00%	4.607.000,00	0%		
	02	Impostos indirectos	569.800,00	3,08%		0,00%	569.800,00	0%		
	04	Taxas, multas e outras penalidades	131.250,00	0,71%		0,00%	131.250,00	0%		
	05	Rendimentos de propriedade	585.500,00	3,16%		0,00%	585.500,00	0%		
	06	Transferências correntes	7.103.200,00	38,40%		0,00%	7.103.200,00	0%		
	07	Venda de bens e serviços correntes	1.257.750,00	6,80%		0,00%	1.257.750,00	0%		
	08	Outras receitas correntes	141.500,00	0,76%		0,00%	141.500,00	0%		
	TOTAL DAS RECEITAS DE CAPITAL		4.094.259,00	22,13%	0,00	0,00%	4.094.259,00	0%		
	09	Venda de bens de investimento	807.400,00	4,36%		0,00%	807.400,00	0%		
	10	Transferências de capital	3.278.259,00	17,72%		0,00%	3.278.259,00	0%		
	11	Activos financeiros	0,00	0,00%		0,00%	0,00	#DIV/0!		
	12	Passivos financeiros	100,00	0,00%		0,00%	100,00	0%		
	13	Outras receitas de capital	8.500,00	0,05%		0,00%	8.500,00	0%		
	TOTAL DE OUTRAS RECEITAS		9.741,00	0,05%	0,00	0,00%	9.741,00	0%		
	15	Reposições não abatidas nos pagament.	9.741,00	0,05%		0,00%	9.741,00	0%		
	16	Saldo da gerência anterior	0,00	0,00%		0,00%	0,00	#DIV/0!		
TOTAL DAS RECEITAS		18.500.000,00	100%	0,00	0%	18.500.000,00	0%			
Agrup.º	Designação das despesas	Orçamento 2020		Conta gerência 2020		Desvio		Montante	%	
		Montante	%	Montante	%	Montante	%			
DESPESAS MUNICIPAIS	TOTAL DE DESPESAS CORRENTES		11.700.000,00	63,24%	0,00	0,00%	11.700.000,00	0%		
	01	Despesas com o pessoal	5.417.000,00	29,28%		0,00%	5.417.000,00	0%		
	02	Aquisição de bens e serviços	4.806.870,00	25,98%		0,00%	4.806.870,00	0%		
	03	Juros e outros encargos	62.000,00	0,34%		0,00%	62.000,00	0%		
	04	Transferências correntes	1.257.730,00	6,80%		0,00%	1.257.730,00	0%		
	05	Subsídios	0,00	0,00%		0,00%	0,00	#DIV/0!		
	06	Outras despesas correntes	156.400,00	0,85%		0,00%	156.400,00	0%		
	TOTAL DE DESPESAS DE CAPITAL		6.800.000,00	36,76%	0,00	0,00%	6.800.000,00	0%		
	07	Aquisição de bens de capital	5.736.100,00	31,01%		0,00%	5.736.100,00	0%		
	08	Transferências de capital	148.500,00	0,80%		0,00%	148.500,00	0%		
	09	Activos financeiros	26.900,00	0,15%		0,00%	26.900,00	0%		
	10	Passivos financeiros	882.500,00	4,77%		0,00%	882.500,00	0%		
11	Outras despesas de capital	6.000,00	0,03%		0,00%	6.000,00	0%			
TOTAL DAS DESPESAS		18.500.000,00	100%	0,00	0%	18.500.000,00	0%			
Verificações contabilísticas										
VERIFICAÇÕES	Equilíbrio corrente		Orçamento de 2020				Conta de gerência de 2020			
	Receita corrente ≥ ≥ Despesa corrente	Receita corrente	14.396.000,00			Receita corrente	0 €			
		Despesa corrente	11.700.000,00			Despesa corrente	0 €			
	Equilíbrio geral		Orçamento de 2020				Conta de gerência de 2020			
	Receita total ≥ Despesa total	Receita total	18.500.000,00			Receita total	0 €			
		Despesa total	18.500.000,00			Despesa total	0 €			
Observações										
Informação de receita específica		Orçamento 2020		Conta gerência 2020		Desvio				
		Montante		Montante		Montante		%		
INFO	FEF (corrente + capital)		6.269.278,00				6.269.278,00		0%	
	Fundos comunitários (10.03.07)		2.400.000,00				2.400.000,00		0%	

MATRIZ DE ACOMPANHAMENTO DO DESEMPENHO FINANCEIRO MUNICIPAL
Nº 5

Município		Estarreja		Código		NUTS III		Região de Aveiro	
INDICADORES		Orçamento 2020		Conta gerência 2020		Observações			
INDICADORES	IR1	FEF (corrente + capital)	6.269.278,00	33,89%	0,00	0,00%			
		Receita total	18.500.000,00		0,00				
	IR2	Transferências	10.381.459,00	56,12%	0,00	0,00%			
		Receita total	18.500.000,00		0,00				
	IR3	Receita tributária	5.308.050,00	28,69%	0,00	0,00%			
		Receita total	18.500.000,00		0,00				
	IR4	Passivos Financeiros	100,00	0,00%	0,00	0,00%			
		Receita total	18.500.000,00		0,00				
	ID1	Despesas com pessoal	5.417.000,00	46,30%	0,00	0,00%			
		Despesa corrente	11.700.000,00		0,00				
	ID2	Aquisição de bens e serviços	4.806.870,00	41,08%	0,00	0,00%			
		Despesa corrente	11.700.000,00		0,00				
	ID3	Encargos financeiros	62.000,00	0,53%	0,00	0,00%			
		Despesa corrente	11.700.000,00		0,00				
IG1	Aquisição bens capital	5.736.100,00	84,35%	0,00	0,00%				
	Total da despesa de capital	6.800.000,00		0,00					

IR - Indicadores de receita; ID - Indicadores de despesa; IG - Indicador de gestão do investimento

MATRIZ DE ACOMPANHAMENTO DO EXERCÍCIO ECONÓMICO MUNICIPAL

Nº 6

Município	Ílhavo	Código		NUTS III		Região de Aveiro		
Capítulo	Designação das receitas	Orçamento 2020		Conta gerência 2020		Desvio		
		Montante	%	Montante	%	Montante	%	
RECEITAS MUNICIPAIS	TOTAL DAS RECEITAS CORRENTES	22.304.092,00	74,85%	0,00	0,00%	22.304.092,00	0%	
	01	Impostos directos	11.760.100,00	39,46%		0,00%	11.760.100,00	0%
	02	Impostos indirectos	400.000,00	1,34%		0,00%	400.000,00	0%
	04	Taxas, multas e outras penalidades	413.700,00	1,39%		0,00%	413.700,00	0%
	05	Rendimentos de propriedade	630.400,00	2,12%		0,00%	630.400,00	0%
	06	Transferências correntes	5.965.892,00	20,02%		0,00%	5.965.892,00	0%
	07	Venda de bens e serviços correntes	2.833.800,00	9,51%		0,00%	2.833.800,00	0%
	08	Outras receitas correntes	300.200,00	1,01%		0,00%	300.200,00	0%
		TOTAL DAS RECEITAS DE CAPITAL	7.495.650,00	25,15%	0,00	0,00%	7.495.650,00	0%
	09	Venda de bens de investimento	601.200,00	2,02%		0,00%	601.200,00	0%
	10	Transferências de capital	6.893.750,00	23,13%		0,00%	6.893.750,00	0%
	11	Activos financeiros	0,00	0,00%		0,00%	0,00	#DIV/0!
	12	Passivos financeiros	500,00	0,00%		0,00%	500,00	0%
	13	Outras receitas de capital	200,00	0,00%		0,00%	200,00	0%
		TOTAL DE OUTRAS RECEITAS	258,00	0,00%	0,00	0,00%	258,00	0%
	15	Reposições não abatidas nos pagament.	258,00	0,00%		0,00%	258,00	0%
	16	Saldo da gerência anterior	0,00	0,00%		0,00%	0,00	#DIV/0!
TOTAL DAS RECEITAS		29.800.000,00	100%	0,00	0%	29.800.000,00	0%	
Agrup.º	Designação das despesas	Orçamento 2020		Conta gerência 2020		Desvio		
		Montante	%	Montante	%	Montante	%	
DESPESAS MUNICIPAIS	TOTAL DE DESPESAS CORRENTES	17.836.000,00	59,85%	0,00	0,00%	17.836.000,00	0%	
	01	Despesas com o pessoal	6.681.700,00	22,42%		0,00%	6.681.700,00	0%
	02	Aquisição de bens e serviços	10.346.700,00	34,72%		0,00%	10.346.700,00	0%
	03	Juros e outros encargos	83.600,00	0,28%		0,00%	83.600,00	0%
	04	Transferências correntes	513.250,00	1,72%		0,00%	513.250,00	0%
	05	Subsídios	10.000,00	0,03%		0,00%	10.000,00	0%
	06	Outras despesas correntes	200.750,00	0,67%		0,00%	200.750,00	0%
		TOTAL DE DESPESAS DE CAPITAL	11.964.000,00	40,15%	0,00	0,00%	11.964.000,00	0%
	07	Aquisição de bens de capital	9.471.750,00	31,78%		0,00%	9.471.750,00	0%
	08	Transferências de capital	735.250,00	2,47%		0,00%	735.250,00	0%
	09	Activos financeiros	80.000,00	0,27%		0,00%	80.000,00	0%
	10	Passivos financeiros	1.677.000,00	5,63%		0,00%	1.677.000,00	0%
11	Outras despesas de capital	0,00	0,00%		0,00%	0,00	#DIV/0!	
TOTAL DAS DESPESAS		29.800.000,00	100%	0,00	0%	29.800.000,00	0%	
Verificações contabilísticas								
VERIFICAÇÕES	Equilíbrio corrente		Orçamento de 2020			Conta de gerência de 2020		
	Receita corrente ≥	Receita corrente	22.304.092,00		Receita corrente	0 €		
	≥ Despesa corrente	Despesa corrente	17.836.000,00		Despesa corrente	0 €		
	Equilíbrio geral		Orçamento de 2020			Conta de gerência de 2020		
	Receita total ≥ Despesa total	Receita total	29.800.000,00		Receita total	0 €		
		Despesa total	29.800.000,00		Despesa total	0 €		
Observações								
Informação de receita específica		Orçamento 2020		Conta gerência 2020		Desvio		
		Montante		Montante		Montante	%	
INFO	FEF (corrente + capital)	3.293.815,00				3.293.815,00	0%	
	Fundos comunitários (10.03.07)	5.900.100,00				5.900.100,00	0%	

Município	Ílhavo	Código	NUTS III	Região de Aveiro			
INDICADORES		Orçamento 2020	Conta gerência 2020		Observações		
INDICADORES	IR1	FEF (corrente + capital)	3.293.815,00	11,05%	0,00	0,00%	
		Receita total	29.800.000,00		0,00		
	IR2	Transferências	12.859.642,00	43,15%	0,00	0,00%	
		Receita total	29.800.000,00		0,00		
	IR3	Receita tributária	12.573.800,00	42,19%	0,00	0,00%	
		Receita total	29.800.000,00		0,00		
	IR4	Passivos Financeiros	500,00	0,00%	0,00	0,00%	
		Receita total	29.800.000,00		0,00		
	ID1	Despesas com pessoal	6.681.700,00	37,46%	0,00	0,00%	
		Despesa corrente	17.836.000,00		0,00		
	ID2	Aquisição de bens e serviços	10.346.700,00	58,01%	0,00	0,00%	
		Despesa corrente	17.836.000,00		0,00		
	ID3	Encargos financeiros	83.600,00	0,47%	0,00	0,00%	
		Despesa corrente	17.836.000,00		0,00		
IG1	Aquisição bens capital	9.471.750,00	79,17%	0,00	0,00%		
	Total da despesa de capital	11.964.000,00		0,00			

IR - Indicadores de receita; ID - Indicadores de despesa; IG - Indicador de gestão do investimento

MATRIZ DE ACOMPANHAMENTO DO EXERCÍCIO ECONÓMICO MUNICIPAL

Nº 7

Município		Murtosa		Código		NUTS III		Região de Aveiro		
Capítulo	Designação das receitas	Orçamento 2020		Conta gerência 2020		Desvio				
		Montante	%	Montante	%	Montante	%			
RECEITAS MUNICIPAIS	TOTAL DAS RECEITAS CORRENTES	6.534.008,00	64,25%	0,00	0,00%	6.534.008,00	0%			
	01	Impostos directos	1.994.367,00	19,61%		0,00%	1.994.367,00	0%		
	02	Impostos indirectos	31.402,00	0,31%		0,00%	31.402,00	0%		
	04	Taxas, multas e outras penalidades	123.076,00	1,21%		0,00%	123.076,00	0%		
	05	Rendimentos de propriedade	365.712,00	3,60%		0,00%	365.712,00	0%		
	06	Transferências correntes	3.489.950,00	34,32%		0,00%	3.489.950,00	0%		
	07	Venda de bens e serviços correntes	516.496,00	5,08%		0,00%	516.496,00	0%		
	08	Outras receitas correntes	13.005,00	0,13%		0,00%	13.005,00	0%		
		TOTAL DAS RECEITAS DE CAPITAL	3.635.838,00	35,75%	0,00	0,00%	3.635.838,00	0%		
	09	Venda de bens de investimento	38.870,00	0,38%		0,00%	38.870,00	0%		
	10	Transferências de capital	3.445.331,00	33,88%		0,00%	3.445.331,00	0%		
	11	Activos financeiros	0,00	0,00%		0,00%	0,00	#DIV/0!		
	12	Passivos financeiros	0,00	0,00%		0,00%	0,00	#DIV/0!		
	13	Outras receitas de capital	151.637,00	1,49%		0,00%	151.637,00	0%		
		TOTAL DE OUTRAS RECEITAS	5,00	0,00%	0,00	0,00%	5,00	0%		
	15	Reposições não abatidas nos pagament.	5,00	0,00%		0,00%	5,00	0%		
	16	Saldo da gerência anterior	0,00	0,00%		0,00%	0,00	#DIV/0!		
TOTAL DAS RECEITAS		10.169.851,00	100%	0,00	0%	10.169.851,00	0%			
Agrup.º	Designação das despesas	Orçamento 2020		Conta gerência 2020		Desvio				
		Montante	%	Montante	%	Montante	%			
DESPESAS MUNICIPAIS	TOTAL DE DESPESAS CORRENTES	5.462.086,00	53,71%	0,00	0,00%	5.462.086,00	0%			
	01	Despesas com o pessoal	1.979.912,00	19,47%		0,00%	1.979.912,00	0%		
	02	Aquisição de bens e serviços	2.447.210,00	24,06%		0,00%	2.447.210,00	0%		
	03	Juros e outros encargos	7.642,00	0,08%		0,00%	7.642,00	0%		
	04	Transferências correntes	912.861,00	8,98%		0,00%	912.861,00	0%		
	05	Subsídios	5,00	0,00%		0,00%	5,00	0%		
	06	Outras despesas correntes	114.456,00	1,13%		0,00%	114.456,00	0%		
		TOTAL DE DESPESAS DE CAPITAL	4.707.765,00	46,29%	0,00	0,00%	4.707.765,00	0%		
	07	Aquisição de bens de capital	4.491.448,00	44,16%		0,00%	4.491.448,00	0%		
	08	Transferências de capital	105.000,00	1,03%		0,00%	105.000,00	0%		
	09	Activos financeiros	15.145,00	0,15%		0,00%	15.145,00	0%		
	10	Passivos financeiros	96.162,00	0,95%		0,00%	96.162,00	0%		
11	Outras despesas de capital	10,00	0,00%		0,00%	10,00	0%			
TOTAL DAS DESPESAS		10.169.851,00	100%	0,00	0%	10.169.851,00	0%			
Verificações contabilísticas										
VERIFICAÇÕES	Equilíbrio corrente		Orçamento de 2020			Conta de gerência de 2020				
	Receita corrente ≥ ≥ Despesa corrente	Receita corrente	6.534.008,00			Receita corrente	0 €			
		Despesa corrente	5.462.086,00			Despesa corrente	0 €			
	Equilíbrio geral		Orçamento de 2020			Conta de gerência de 2020				
	Receita total ≥ Despesa total	Receita total	10.169.851,00			Receita total	0 €			
		Despesa total	10.169.851,00			Despesa total	0 €			
Observações										
Informação de receita específica		Orçamento 2020		Conta gerência 2020		Desvio				
		Montante		Montante		Montante		%		
INFO	FEF (corrente + capital)		3.279.298,00				3.279.298,00		0%	
	Fundos comunitários (10.03.07)		2.020.540,00				2.020.540,00		0%	

MATRIZ DE ACOMPANHAMENTO DO DESEMPENHO FINANCEIRO MUNICIPAL

Nº 7

Município		Murtosa		Código		NUTS III		Região de Aveiro	
INDICADORES		Orçamento 2020		Conta gerência 2020		Observações			
INDICADORES	IR1	FEF (corrente + capital)	3.279.298,00	32,25%	0,00	0,00%			
		Receita total	10.169.851,00		0,00				
	IR2	Transferências	6.935.281,00	68,19%	0,00	0,00%			
		Receita total	10.169.851,00		0,00				
	IR3	Receita tributária	2.148.845,00	21,13%	0,00	0,00%			
		Receita total	10.169.851,00		0,00				
	IR4	Passivos Financeiros	0,00	0,00%	0,00	0,00%			
		Receita total	10.169.851,00		0,00				
	ID1	Despesas com pessoal	1.979.912,00	36,25%	0,00	0,00%			
		Despesa corrente	5.462.086,00		0,00				
	ID2	Aquisição de bens e serviços	2.447.210,00	44,80%	0,00	0,00%			
		Despesa corrente	5.462.086,00		0,00				
	ID3	Encargos financeiros	7.642,00	0,14%	0,00	0,00%			
		Despesa corrente	5.462.086,00		0,00				
IG1	Aquisição bens capital	4.491.448,00	95,41%	0,00	0,00%				
	Total da despesa de capital	4.707.765,00		0,00					

IR - Indicadores de receita; ID - Indicadores de despesa; IG - Indicador de gestão do investimento

MATRIZ DE ACOMPANHAMENTO DO EXERCÍCIO ECONÓMICO MUNICIPAL

Nº 8

Município		Oliveira do Bairro		Código		NUTS III		Região de Aveiro		
Capítulo	Designação das receitas		Orçamento 2020		Conta gerência 2020		Desvio			
			Montante	%	Montante	%	Montante	%		
RECEITAS MUNICIPAIS	TOTAL DAS RECEITAS CORRENTES		14.981.221,00	73,93%	0,00	0,00%	14.981.221,00	0%		
	01	Impostos directos	4.527.462,00	22,34%		0,00%	4.527.462,00	0%		
	02	Impostos indirectos	56.476,00	0,28%		0,00%	56.476,00	0%		
	04	Taxas, multas e outras penalidades	89.736,00	0,44%		0,00%	89.736,00	0%		
	05	Rendimentos de propriedade	427.116,00	2,11%		0,00%	427.116,00	0%		
	06	Transferências correntes	8.261.610,00	40,77%		0,00%	8.261.610,00	0%		
	07	Venda de bens e serviços correntes	1.404.837,00	6,93%		0,00%	1.404.837,00	0%		
	08	Outras receitas correntes	213.984,00	1,06%		0,00%	213.984,00	0%		
	TOTAL DAS RECEITAS DE CAPITAL		5.283.373,00	26,07%	0,00	0,00%	5.283.373,00	0%		
	09	Venda de bens de investimento	228.898,00	1,13%		0,00%	228.898,00	0%		
	10	Transferências de capital	3.229.270,00	15,94%		0,00%	3.229.270,00	0%		
	11	Activos financeiros	129,00	0,00%		0,00%	129,00	0%		
	12	Passivos financeiros	1.825.076,00	9,01%		0,00%	1.825.076,00	0%		
	13	Outras receitas de capital	0,00	0,00%		0,00%	0,00	#DIV/0!		
	TOTAL DE OUTRAS RECEITAS		0,00	0,00%	0,00	0,00%	0,00	#DIV/0!		
	15	Reposições não abatidas nos pagament.	0,00	0,00%		0,00%	0,00	#DIV/0!		
	16	Saldo da gerência anterior	0,00	0,00%		0,00%	0,00	#DIV/0!		
TOTAL DAS RECEITAS			20.264.594,00	100%	0,00	0%	20.264.594,00	0%		
DESPESAS MUNICIPAIS	TOTAL DE DESPESAS CORRENTES		11.923.836,00	58,84%	0,00	0,00%	11.923.836,00	0%		
	01	Despesas com o pessoal	5.216.718,00	25,74%		0,00%	5.216.718,00	0%		
	02	Aquisição de bens e serviços	5.463.664,00	26,96%		0,00%	5.463.664,00	0%		
	03	Juros e outros encargos	69.409,00	0,34%		0,00%	69.409,00	0%		
	04	Transferências correntes	1.117.452,00	5,51%		0,00%	1.117.452,00	0%		
	05	Subsídios	0,00	0,00%		0,00%	0,00	#DIV/0!		
	06	Outras despesas correntes	56.593,00	0,28%		0,00%	56.593,00	0%		
	TOTAL DE DESPESAS DE CAPITAL		8.340.758,00	41,16%	0,00	0,00%	8.340.758,00	0%		
	07	Aquisição de bens de capital	6.475.130,00	31,95%		0,00%	6.475.130,00	0%		
	08	Transferências de capital	902.116,00	4,45%		0,00%	902.116,00	0%		
	09	Activos financeiros	33.956,00	0,17%		0,00%	33.956,00	0%		
	10	Passivos financeiros	750.100,00	3,70%		0,00%	750.100,00	0%		
	11	Outras despesas de capital	179.456,00	0,89%		0,00%	179.456,00	0%		
TOTAL DAS DESPESAS			20.264.594,00	100%	0,00	0%	20.264.594,00	0%		
Verificações contabilísticas										
VERIFICAÇÕES	Equilíbrio corrente		Orçamento de 2020				Conta de gerência de 2020			
	Receita corrente ≥ ≥ Despesa corrente	Receita corrente	14.981.221,00			Receita corrente	0 €			
		Despesa corrente	11.923.836,00			Despesa corrente	0 €			
	Equilíbrio geral		Orçamento de 2020				Conta de gerência de 2020			
	Receita total ≥ Despesa total	Receita total	20.264.594,00			Receita total	0 €			
		Despesa total	20.264.594,00			Despesa total	0 €			
Observações										
Informação de receita específica			Orçamento 2020		Conta gerência 2020		Desvio			
			Montante		Montante		Montante %			
INFO	FEF (corrente + capital)		5.848.015,00				5.848.015,00 0%			
	Fundos comunitários (10.03.07)		2.040.653,00				2.040.653,00 0%			

MATRIZ DE ACOMPANHAMENTO DO DESEMPENHO FINANCEIRO MUNICIPAL

Nº 8

Município		Oliveira do Bairro		Código		NUTS III		Região de Aveiro	
INDICADORES		Orçamento 2020		Conta gerência 2020		Observações			
INDICADORES	IR1	FEF (corrente + capital)	5.848.015,00	28,86%	0,00	0,00%			
		Receita total	20.264.594,00		0,00				
	IR2	Transferências	11.490.880,00	56,70%	0,00	0,00%			
		Receita total	20.264.594,00		0,00				
	IR3	Receita tributária	4.673.674,00	23,06%	0,00	0,00%			
		Receita total	20.264.594,00		0,00				
	IR4	Passivos Financeiros	1.825.076,00	9,01%	0,00	0,00%			
		Receita total	20.264.594,00		0,00				
	ID1	Despesas com pessoal	5.216.718,00	43,75%	0,00	0,00%			
		Despesa corrente	11.923.836,00		0,00				
	ID2	Aquisição de bens e serviços	5.463.664,00	45,82%	0,00	0,00%			
		Despesa corrente	11.923.836,00		0,00				
	ID3	Encargos financeiros	69.409,00	0,58%	0,00	0,00%			
		Despesa corrente	11.923.836,00		0,00				
IG1	Aquisição bens capital	6.475.130,00	77,63%	0,00	0,00%				
	Total da despesa de capital	8.340.758,00		0,00					

IR - Indicadores de receita; ID - Indicadores de despesa; IG - Indicador de gestão do investimento

MATRIZ DE ACOMPANHAMENTO DO EXERCÍCIO ECONÓMICO MUNICIPAL

Nº 9

Município		Ovar	Código		NUTS III	Região de Aveiro		
Capítulo	Designação das receitas	Orçamento 2020		Conta gerência 2020		Desvio		
		Montante	%	Montante	%	Montante	%	
RECEITAS MUNICIPAIS	TOTAL DAS RECEITAS CORRENTES	27.384.321,00	69,00%	0,00	0,00%	27.384.321,00	0%	
	01 Impostos directos	13.324.557,00	33,57%		0,00%	13.324.557,00	0%	
	02 Impostos indirectos	714.595,00	1,80%		0,00%	714.595,00	0%	
	04 Taxas, multas e outras penalidades	482.132,00	1,21%		0,00%	482.132,00	0%	
	05 Rendimentos de propriedade	1.236.414,00	3,12%		0,00%	1.236.414,00	0%	
	06 Transferências correntes	8.094.229,00	20,40%		0,00%	8.094.229,00	0%	
	07 Venda de bens e serviços correntes	3.493.999,00	8,80%		0,00%	3.493.999,00	0%	
	08 Outras receitas correntes	38.395,00	0,10%		0,00%	38.395,00	0%	
	TOTAL DAS RECEITAS DE CAPITAL	12.301.796,00	31,00%	0,00	0,00%	12.301.796,00	0%	
	09 Venda de bens de investimento	135.839,00	0,34%		0,00%	135.839,00	0%	
	10 Transferências de capital	10.288.033,00	25,92%		0,00%	10.288.033,00	0%	
	11 Activos financeiros	0,00	0,00%		0,00%	0,00	#DIV/0!	
	12 Passivos financeiros	1.700.000,00	4,28%		0,00%	1.700.000,00	0%	
	13 Outras receitas de capital	177.924,00	0,45%		0,00%	177.924,00	0%	
	TOTAL DE OUTRAS RECEITAS	100,00	0,00%	0,00	0,00%	100,00	0%	
	15 Reposições não abatidas nos pagament.	100,00	0,00%		0,00%	100,00	0%	
	16 Saldo da gerência anterior	0,00	0,00%		0,00%	0,00	#DIV/0!	
TOTAL DAS RECEITAS		39.686.217,00	100%	0,00	0%	39.686.217,00	0%	
Agrup.º	Designação das despesas	Orçamento 2020		Conta gerência 2020		Desvio		
		Montante	%	Montante	%	Montante	%	
DESPESAS MUNICIPAIS	TOTAL DE DESPESAS CORRENTES	24.337.092,00	61,32%	0,00	0,00%	24.337.092,00	0%	
	01 Despesas com o pessoal	9.854.500,00	24,83%		0,00%	9.854.500,00	0%	
	02 Aquisição de bens e serviços	10.638.937,00	26,81%		0,00%	10.638.937,00	0%	
	03 Juros e outros encargos	31.000,00	0,08%		0,00%	31.000,00	0%	
	04 Transferências correntes	3.537.155,00	8,91%		0,00%	3.537.155,00	0%	
	05 Subsídios	0,00	0,00%		0,00%	0,00	#DIV/0!	
	06 Outras despesas correntes	275.500,00	0,69%		0,00%	275.500,00	0%	
	TOTAL DE DESPESAS DE CAPITAL	15.349.125,00	38,68%	0,00	0,00%	15.349.125,00	0%	
	07 Aquisição de bens de capital	14.427.695,00	36,35%		0,00%	14.427.695,00	0%	
	08 Transferências de capital	588.880,00	1,48%		0,00%	588.880,00	0%	
	09 Activos financeiros	51.450,00	0,13%		0,00%	51.450,00	0%	
	10 Passivos financeiros	280.000,00	0,71%		0,00%	280.000,00	0%	
11 Outras despesas de capital	1.100,00	0,00%		0,00%	1.100,00	0%		
TOTAL DAS DESPESAS		39.686.217,00	100%	0,00	0%	39.686.217,00	0%	
Verificações contabilísticas								
VERIFICAÇÕES	Equilíbrio corrente		Orçamento de 2020		Conta de gerência de 2020			
	Receita corrente ≥	Receita corrente	27.384.321,00		Receita corrente	0 €		
	≥ Despesa corrente	Despesa corrente	24.337.092,00		Despesa corrente	0 €		
	Equilíbrio geral		Orçamento de 2020		Conta de gerência de 2020			
	Receita total ≥ Despesa total	Receita total	39.686.217,00		Receita total	0 €		
		Despesa total	39.686.217,00		Despesa total	0 €		
Observações								
Informação de receita específica		Orçamento 2020		Conta gerência 2020		Desvio		
		Montante		Montante		Montante %		
INFO	FEF (corrente + capital)		5.478.795,00				5.478.795,00 0%	
	Fundos comunitários (10.03.07)		10.046.029,00				10.046.029,00 0%	

Município	Ovar	Código	NUTS III	Região de Aveiro			
INDICADORES		Orçamento 2020	Conta gerência 2020		Observações		
INDICADORES	IR1	FEF (corrente + capital)	5.478.795,00	13,81%	0,00	0,00%	
		Receita total	39.686.217,00		0,00		
	IR2	Transferências	18.382.262,00	46,32%	0,00	0,00%	
		Receita total	39.686.217,00		0,00		
	IR3	Receita tributária	14.521.284,00	36,59%	0,00	0,00%	
		Receita total	39.686.217,00		0,00		
	IR4	Passivos Financeiros	1.700.000,00	4,28%	0,00	0,00%	
		Receita total	39.686.217,00		0,00		
	ID1	Despesas com pessoal	9.854.500,00	40,49%	0,00	0,00%	
		Despesa corrente	24.337.092,00		0,00		
	ID2	Aquisição de bens e serviços	10.638.937,00	43,71%	0,00	0,00%	
		Despesa corrente	24.337.092,00		0,00		
	ID3	Encargos financeiros	31.000,00	0,13%	0,00	0,00%	
		Despesa corrente	24.337.092,00		0,00		
IG1	Aquisição bens capital	14.427.695,00	94,00%	0,00	0,00%		
	Total da despesa de capital	15.349.125,00		0,00			

IR - Indicadores de receita; ID - Indicadores de despesa; IG - Indicador de gestão do investimento

MATRIZ DE ACOMPANHAMENTO DO EXERCÍCIO ECONÓMICO MUNICIPAL

Nº 10

Município		Sever do Vouga		Código		NUTS III		Região de Aveiro		
Capítulo	Designação das receitas	Orçamento 2020		Conta gerência 2020		Desvio		Montante	%	
		Montante	%	Montante	%	Montante	%			
RECEITAS MUNICIPAIS	TOTAL DAS RECEITAS CORRENTES		7.600.000,00	59,84%	0,00	0,00%	7.600.000,00	0%		
	01	Impostos directos	1.523.560,00	12,00%		0,00%	1.523.560,00	0%		
	02	Impostos indirectos	0,00	0,00%		0,00%	0,00	#DIV/0!		
	04	Taxas, multas e outras penalidades	134.520,00	1,06%		0,00%	134.520,00	0%		
	05	Rendimentos de propriedade	2.945,00	0,02%		0,00%	2.945,00	0%		
	06	Transferências correntes	5.048.610,00	39,75%		0,00%	5.048.610,00	0%		
	07	Venda de bens e serviços correntes	802.125,00	6,32%		0,00%	802.125,00	0%		
	08	Outras receitas correntes	88.240,00	0,69%		0,00%	88.240,00	0%		
	TOTAL DAS RECEITAS DE CAPITAL		5.099.995,00	40,16%	0,00	0,00%	5.099.995,00	0%		
	09	Venda de bens de investimento	28.080,00	0,22%		0,00%	28.080,00	0%		
	10	Transferências de capital	3.571.610,00	28,12%		0,00%	3.571.610,00	0%		
	11	Activos financeiros	225,00	0,00%		0,00%	225,00	0%		
	12	Passivos financeiros	1.500.065,00	11,81%		0,00%	1.500.065,00	0%		
	13	Outras receitas de capital	15,00	0,00%		0,00%	15,00	0%		
	TOTAL DE OUTRAS RECEITAS		5,00	0,00%	0,00	0,00%	5,00	0%		
	15	Reposições não abatidas nos pagament.	5,00	0,00%		0,00%	5,00	0%		
	16	Saldo da gerência anterior		0,00%		0,00%	0,00	#DIV/0!		
TOTAL DAS RECEITAS		12.700.000,00	100%	0,00	0%	12.700.000,00	0%			
Agrup.º	Designação das despesas	Orçamento 2020		Conta gerência 2020		Desvio		Montante	%	
		Montante	%	Montante	%	Montante	%			
DESPESAS MUNICIPAIS	TOTAL DE DESPESAS CORRENTES		7.300.000,00	57,48%	0,00	0,00%	7.300.000,00	0%		
	01	Despesas com o pessoal	2.732.070,00	21,51%		0,00%	2.732.070,00	0%		
	02	Aquisição de bens e serviços	3.503.187,00	27,58%		0,00%	3.503.187,00	0%		
	03	Juros e outros encargos	19.050,00	0,15%		0,00%	19.050,00	0%		
	04	Transferências correntes	1.003.193,00	7,90%		0,00%	1.003.193,00	0%		
	05	Subsídios	0,00	0,00%		0,00%	0,00	#DIV/0!		
	06	Outras despesas correntes	42.500,00	0,33%		0,00%	42.500,00	0%		
	TOTAL DE DESPESAS DE CAPITAL		5.400.000,00	42,52%	0,00	0,00%	5.400.000,00	0%		
	07	Aquisição de bens de capital	4.654.399,33	36,65%		0,00%	4.654.399,33	0%		
	08	Transferências de capital	450.035,00	3,54%		0,00%	450.035,00	0%		
	09	Activos financeiros	16.355,00	0,13%		0,00%	16.355,00	0%		
	10	Passivos financeiros	231.851,14	1,83%		0,00%	231.851,14	0%		
11	Outras despesas de capital	47.359,53	0,37%		0,00%	47.359,53	0%			
TOTAL DAS DESPESAS		12.700.000,00	100%	0,00	0%	12.700.000,00	0%			
Verificações contabilísticas										
VERIFICAÇÕES	Equilíbrio corrente		Orçamento de 2020				Conta de gerência de 2020			
	Receita corrente ≥ ≥ Despesa corrente	Receita corrente	7.600.000,00			Receita corrente	0 €			
		Despesa corrente	7.300.000,00			Despesa corrente	0 €			
	Equilíbrio geral		Orçamento de 2020				Conta de gerência de 2020			
	Receita total ≥ Despesa total	Receita total	12.700.000,00			Receita total	0 €			
		Despesa total	12.700.000,00			Despesa total	0 €			
Observações										
Informação de receita específica		Orçamento 2020		Conta gerência 2020		Desvio		Montante	%	
		Montante	%	Montante	%	Montante	%			
INFO	FEF (corrente + capital)		4.744.290,00				4.744.290,00	0%		
	Fundos comunitários (10.03.07)		2.307.630,00				2.307.630,00	0%		

MATRIZ DE ACOMPANHAMENTO DO DESEMPENHO FINANCEIRO MUNICIPAL

Nº 10

Município Sever do Vouga Código NUTS III Região de Aveiro

INDICADORES		Orçamento 2020		Conta gerência 2020		Observações	
INDICADORES	IR1	FEF (corrente + capital)	4.744.290,00	37,36%	0,00	0,00%	
		Receita total	12.700.000,00		0,00		
	IR2	Transferências	8.620.220,00	67,88%	0,00	0,00%	
		Receita total	12.700.000,00		0,00		
	IR3	Receita tributária	1.658.080,00	13,06%	0,00	0,00%	
		Receita total	12.700.000,00		0,00		
	IR4	Passivos Financeiros	1.500.065,00	11,81%	0,00	0,00%	
		Receita total	12.700.000,00		0,00		
	ID1	Despesas com pessoal	2.732.070,00	37,43%	0,00	0,00%	
		Despesa corrente	7.300.000,00		0,00		
	ID2	Aquisição de bens e serviços	3.503.187,00	47,99%	0,00	0,00%	
		Despesa corrente	7.300.000,00		0,00		
	ID3	Encargos financeiros	19.050,00	0,26%	0,00	0,00%	
		Despesa corrente	7.300.000,00		0,00		
IG1	Aquisição bens capital	4.654.399,33	86,19%	0,00	0,00%		
	Total da despesa de capital	5.400.000,00		0,00			

IR - Indicadores de receita; ID - Indicadores de despesa; IG - Indicador de gestão do investimento

MATRIZ DE ACOMPANHAMENTO DO EXERCÍCIO ECONÓMICO MUNICIPAL

Nº 11

Município	Vagos	Código	NUTS III	Região de Aveiro				
Capítulo	Designação das receitas	Orçamento 2020		Conta gerência 2020		Desvio		
		Montante	%	Montante	%	Montante	%	
RECEITAS MUNICIPAIS	TOTAL DAS RECEITAS CORRENTES	15.235.494,00	62,70%	0,00	0,00%	15.235.494,00	0%	
	01 Impostos directos	4.320.015,00	17,78%		0,00%	4.320.015,00	0%	
	02 Impostos indirectos	46.615,00	0,19%		0,00%	46.615,00	0%	
	04 Taxas, multas e outras penalidades	186.970,00	0,77%		0,00%	186.970,00	0%	
	05 Rendimentos de propriedade	5.095,00	0,02%		0,00%	5.095,00	0%	
	06 Transferências correntes	8.216.459,00	33,82%		0,00%	8.216.459,00	0%	
	07 Venda de bens e serviços correntes	2.389.830,00	9,84%		0,00%	2.389.830,00	0%	
	08 Outras receitas correntes	70.510,00	0,29%		0,00%	70.510,00	0%	
	TOTAL DAS RECEITAS DE CAPITAL	9.061.156,00	37,29%	0,00	0,00%	9.061.156,00	0%	
	09 Venda de bens de investimento	380.015,00	1,56%		0,00%	380.015,00	0%	
	10 Transferências de capital	8.093.116,00	33,31%		0,00%	8.093.116,00	0%	
	11 Activos financeiros	10,00	0,00%		0,00%	10,00	0%	
	12 Passivos financeiros	588.010,00	2,42%		0,00%	588.010,00	0%	
	13 Outras receitas de capital	5,00	0,00%		0,00%	5,00	0%	
	TOTAL DE OUTRAS RECEITAS	500,00	0,00%	0,00	0,00%	500,00	0%	
	15 Reposições não abatidas nos pagament.	500,00	0,00%		0,00%	500,00	0%	
	16 Saldo da gerência anterior	0,00	0,00%		0,00%	0,00	#DIV/0!	
TOTAL DAS RECEITAS		24.297.150,00	100%	0,00	0%	24.297.150,00	0%	
Agrup.º	Designação das despesas	Orçamento 2020		Conta gerência 2020		Desvio		
		Montante	%	Montante	%	Montante	%	
DESPESAS MUNICIPAIS	TOTAL DE DESPESAS CORRENTES	14.484.415,00	59,61%	0,00	0,00%	14.484.415,00	0%	
	01 Despesas com o pessoal	4.913.250,00	20,22%		0,00%	4.913.250,00	0%	
	02 Aquisição de bens e serviços	7.354.455,00	30,27%		0,00%	7.354.455,00	0%	
	03 Juros e outros encargos	137.010,00	0,56%		0,00%	137.010,00	0%	
	04 Transferências correntes	1.989.285,00	8,19%		0,00%	1.989.285,00	0%	
	05 Subsídios	15,00	0,00%		0,00%	15,00	0%	
	06 Outras despesas correntes	90.400,00	0,37%		0,00%	90.400,00	0%	
	TOTAL DE DESPESAS DE CAPITAL	9.812.735,00	40,39%	0,00	0,00%	9.812.735,00	0%	
	07 Aquisição de bens de capital	8.008.780,00	32,96%		0,00%	8.008.780,00	0%	
	08 Transferências de capital	271.315,00	1,12%		0,00%	271.315,00	0%	
	09 Activos financeiros	27.235,00	0,11%		0,00%	27.235,00	0%	
	10 Passivos financeiros	1.363.400,00	5,61%		0,00%	1.363.400,00	0%	
11 Outras despesas de capital	142.005,00	0,58%		0,00%	142.005,00	0%		
TOTAL DAS DESPESAS		24.297.150,00	100%	0,00	0%	24.297.150,00	0%	
Verificações contabilísticas								
VERIFICAÇÕES	Equilíbrio corrente		Orçamento de 2020			Conta de gerência de 2020		
	Receita corrente ≥ ≥ Despesa corrente	Receita corrente	15.235.494,00			Receita corrente	0 €	
		Despesa corrente	14.484.415,00			Despesa corrente	0 €	
	Equilíbrio geral		Orçamento de 2020			Conta de gerência de 2020		
	Receita total ≥ Despesa total	Receita total	24.297.150,00			Receita total	0 €	
		Despesa total	24.297.150,00			Despesa total	0 €	
Observações								
Informação de receita específica		Orçamento 2020		Conta gerência 2020		Desvio		
		Montante		Montante		Montante	%	
INFO	FEF (corrente + capital)	5.058.806,00				5.058.806,00	0%	
	Fundos comunitários (10.03.07)	6.860.000,00				6.860.000,00	0%	

Município	Vagos	Código		NUTS III	Região de Aveiro		
INDICADORES		Orçamento 2020		Conta gerência 2020		Observações	
INDICADORES	IR1	FEF (corrente + capital)	5.058.806,00	20,82%	0,00	0,00%	
		Receita total	24.297.150,00		0,00		
	IR2	Transferências	16.309.575,00	67,13%	0,00	0,00%	
		Receita total	24.297.150,00		0,00		
	IR3	Receita tributária	4.553.600,00	18,74%	0,00	0,00%	
		Receita total	24.297.150,00		0,00		
	IR4	Passivos Financeiros	588.010,00	2,42%	0,00	0,00%	
		Receita total	24.297.150,00		0,00		
	ID1	Despesas com pessoal	4.913.250,00	33,92%	0,00	0,00%	
		Despesa corrente	14.484.415,00		0,00		
	ID2	Aquisição de bens e serviços	7.354.455,00	50,77%	0,00	0,00%	
		Despesa corrente	14.484.415,00		0,00		
	ID3	Encargos financeiros	137.010,00	0,95%	0,00	0,00%	
		Despesa corrente	14.484.415,00		0,00		
IG1	Aquisição bens capital	8.008.780,00	81,62%	0,00	0,00%		
	Total da despesa de capital	9.812.735,00		0,00			

IR - Indicadores de receita; ID - Indicadores de despesa; IG - Indicador de gestão do investimento

MATRIZ DE ACOMPANHAMENTO DO EXERCÍCIO ECONÓMICO MUNICIPAL DE 2020- NUTS III REGIÃO de COIMBRA

Capítulo	Designação das receitas	Orçamento 2020		Conta gerência 2020		Desvio		
		Montante	%	Montante	%	Montante	%	
RECEITAS MUNICIPAIS	TOTAL DAS RECEITAS CORRENTES	366.561.789,00	71,04%	0,00	#DIV/0!	366.561.789,00	0%	
	01	Impostos directos	107.209.521,00	20,78%	0,00	#DIV/0!	107.209.521,00	0%
	02	Impostos indirectos	4.668.631,00	0,90%	0,00	#DIV/0!	4.668.631,00	0%
	04	Taxas, multas e outras penalidades	11.338.822,00	2,20%	0,00	#DIV/0!	11.338.822,00	0%
	05	Rendimentos de propriedade	18.630.445,00	3,61%	0,00	#DIV/0!	18.630.445,00	0%
	06	Transferências correntes	158.472.633,00	30,71%	0,00	#DIV/0!	158.472.633,00	0%
	07	Venda de bens e serviços correntes	31.221.225,00	6,05%	0,00	#DIV/0!	31.221.225,00	0%
	08	Outras receitas correntes	35.020.512,00	6,79%	0,00	#DIV/0!	35.020.512,00	0%
		TOTAL DAS RECEITAS DE CAPITAL	149.341.049,00	28,94%	0,00	#DIV/0!	149.341.049,00	0%
	09	Venda de bens de investimento	6.627.826,00	1,28%	0,00	#DIV/0!	6.627.826,00	0%
	10	Transferências de capital	121.748.988,00	23,59%	0,00	#DIV/0!	121.748.988,00	0%
	11	Activos financeiros	564.863,00	0,11%	0,00	#DIV/0!	564.863,00	0%
	12	Passivos financeiros	11.342.607,00	2,20%	0,00	#DIV/0!	11.342.607,00	0%
	13	Outras receitas de capital	9.056.765,00	1,76%	0,00	#DIV/0!	9.056.765,00	0%
		TOTAL DE OUTRAS RECEITAS	113.574,00	0,02%	0,00	#DIV/0!	113.574,00	0%
	15	Reposições não abatidas nos pagament.	113.574,00	0,02%	0,00	#DIV/0!	113.574,00	0%
	16	Saldo da gerência anterior	0,00	0,00%	0,00	#DIV/0!	0,00	#DIV/0!
TOTAL DAS RECEITAS		516.016.412,00	100%	0,00	#DIV/0!	516.016.412,00	0%	

Agrup.º	Designação das despesas	Orçamento 2020		Conta gerência 2020		Desvio		
		Montante	%	Montante	%	Montante	%	
DESPESAS MUNICIPAIS	TOTAL DE DESPESAS CORRENTES	302.813.845,00	58,68%	0,00	#DIV/0!	302.813.845,00	0%	
	01	Despesas com o pessoal	122.216.838,00	23,68%	0,00	#DIV/0!	122.216.838,00	0%
	02	Aquisição de bens e serviços	134.321.554,00	26,03%	0,00	#DIV/0!	134.321.554,00	0%
	03	Juros e outros encargos	1.632.217,00	0,32%	0,00	#DIV/0!	1.632.217,00	0%
	04	Transferências correntes	31.090.647,00	6,03%	0,00	#DIV/0!	31.090.647,00	0%
	05	Subsídios	8.123.078,00	1,57%	0,00	#DIV/0!	8.123.078,00	0%
	06	Outras despesas correntes	5.429.511,00	1,05%	0,00	#DIV/0!	5.429.511,00	0%
		TOTAL DE DESPESAS DE CAPITAL	213.202.567,00	41,32%	0,00	#DIV/0!	213.202.567,00	0%
	07	Aquisição de bens de capital	176.446.105,00	34,19%	0,00	#DIV/0!	176.446.105,00	0%
	08	Transferências de capital	20.533.689,00	3,98%	0,00	#DIV/0!	20.533.689,00	0%
	09	Activos financeiros	709.370,00	0,14%	0,00	#DIV/0!	709.370,00	0%
	10	Passivos financeiros	14.200.046,00	2,75%	0,00	#DIV/0!	14.200.046,00	0%
11	Outras despesas de capital	1.313.357,00	0,25%	0,00	#DIV/0!	1.313.357,00	0%	
TOTAL DAS DESPESAS		516.016.412,00	100%	0,00	#DIV/0!	516.016.412,00	0%	

Verificações contabilísticas

VERIFICAÇÕES	Equilíbrio corrente		Orçamento de 2020		Conta de gerência de 2020		
	Receita corrente ≥ ≥ Despesa corrente	Receita corrente	366.561.789,00		Receita corrente	0 €	
		Despesa corrente	302.813.845,00		Despesa corrente	0 €	
	Equilíbrio geral		Orçamento de 2020		Conta de gerência de 2020		
Receita total ≥ Despesa total	Receita total	516.016.412,00		Receita total	0 €		
	Despesa total	516.016.412,00		Despesa total	0 €		
Observações							

INFO	Informação de receita específica	Orçamento 2020		Conta gerência 2020		Desvio	
		Montante	%	Montante	%	Montante	%
	FEF (corrente + capital)	101.745.464,00		0,00		101.745.464,00	0%
	Fundos comunitários (10.03.07)	89.528.086,00		0,00		89.528.086,00	0%

MATRIZ DE ACOMPANHAMENTO DO DESEMPENHO FINANCEIRO MUNICIPAL

NUTS III		Região de Coimbra		Código		NUTS III		Região de Coimbra	
INDICADORES		Orçamento 2020		Conta gerência 2020		Observações			
INDICADORES	IR1	FEF (corrente + capital)	101.745.464,00	19,72%	0,00	#DIV/0!			
		Receita total	516.016.412,00		0,00				
	IR2	Transferências	280.221.621,00	54,30%	0,00	#DIV/0!			
		Receita total	516.016.412,00		0,00				
	IR3	Receita tributária	123.216.974,00	23,88%	0,00	#DIV/0!			
		Receita total	516.016.412,00		0,00				
	IR4	Passivos Financeiros	11.342.607,00	2,20%	0,00	#DIV/0!			
		Receita total	516.016.412,00		0,00				
	ID1	Despesas com pessoal	122.216.838,00	40,36%	0,00	#DIV/0!			
		Despesa corrente	302.813.845,00		0,00				
	ID2	Aquisição de bens e serviços	134.321.554,00	44,36%	0,00	#DIV/0!			
		Despesa corrente	302.813.845,00		0,00				
	ID3	Encargos financeiros	1.632.217,00	0,54%	0,00	#DIV/0!			
		Despesa corrente	302.813.845,00		0,00				
IG1	Aquisição bens capital	176.446.105,00	82,76%	0,00	#DIV/0!				
	Total da despesa de capital	213.202.567,00		0,00					

IR - Indicadores de receita; ID - Indicadores de despesa; IG - Indicador de gestão do investimento

MATRIZ DE ACOMPANHAMENTO DO EXERCÍCIO ECONÓMICO MUNICIPAL

Nº 1

Município	Arganil	Código	NUTS III	Região de Coimbra				
Capítulo	Designação das receitas	Orçamento 2020		Conta gerência 2020		Desvio		
		Montante	%	Montante	%	Montante	%	
RECEITAS MUNICIPAIS	TOTAL DAS RECEITAS CORRENTES	11.693.438,00	53,54%	0,00	#DIV/0!	11.693.438,00	0%	
	01	Impostos directos	1.528.362,00	7,00%		#DIV/0!	1.528.362,00	0%
	02	Impostos indirectos	288.290,00	1,32%		#DIV/0!	288.290,00	0%
	04	Taxas, multas e outras penalidades	397.660,00	1,82%		#DIV/0!	397.660,00	0%
	05	Rendimentos de propriedade	1.286.524,00	5,89%		#DIV/0!	1.286.524,00	0%
	06	Transferências correntes	6.298.182,00	28,84%		#DIV/0!	6.298.182,00	0%
	07	Venda de bens e serviços correntes	1.825.504,00	8,36%		#DIV/0!	1.825.504,00	0%
	08	Outras receitas correntes	68.916,00	0,32%		#DIV/0!	68.916,00	0%
		TOTAL DAS RECEITAS DE CAPITAL	10.147.572,00	46,46%	0,00	#DIV/0!	10.147.572,00	0%
	09	Venda de bens de investimento	201.500,00	0,92%		#DIV/0!	201.500,00	0%
	10	Transferências de capital	7.845.072,00	35,92%		#DIV/0!	7.845.072,00	0%
	11	Activos financeiros	0,00	0,00%		#DIV/0!	0,00	#DIV/0!
	12	Passivos financeiros	2.100.000,00	9,61%		#DIV/0!	2.100.000,00	0%
	13	Outras receitas de capital	1.000,00	0,00%		#DIV/0!	1.000,00	0%
		TOTAL DE OUTRAS RECEITAS	500,00	0,00%	0,00	#DIV/0!	500,00	0%
	15	Reposições não abatidas nos pagament.	500,00	0,00%		#DIV/0!	500,00	0%
16	Saldo da gerência anterior		0,00%		#DIV/0!	0,00	#DIV/0!	
TOTAL DAS RECEITAS		21.841.510,00	100%	0,00	#DIV/0!	21.841.510,00	0%	
Agrup.º	Designação das despesas	Orçamento 2020		Conta gerência 2020		Desvio		
		Montante	%	Montante	%	Montante	%	
DESPESAS MUNICIPAIS	TOTAL DE DESPESAS CORRENTES	11.121.803,00	50,92%	0,00	#DIV/0!	11.121.803,00	0%	
	01	Despesas com o pessoal	4.338.086,00	19,86%		#DIV/0!	4.338.086,00	0%
	02	Aquisição de bens e serviços	5.164.217,00	23,64%		#DIV/0!	5.164.217,00	0%
	03	Juros e outros encargos	54.000,00	0,25%		#DIV/0!	54.000,00	0%
	04	Transferências correntes	1.094.500,00	5,01%		#DIV/0!	1.094.500,00	0%
	05	Subsídios	0,00	0,00%		#DIV/0!	0,00	#DIV/0!
	06	Outras despesas correntes	471.000,00	2,16%		#DIV/0!	471.000,00	0%
		TOTAL DE DESPESAS DE CAPITAL	10.719.707,00	49,08%	0,00	#DIV/0!	10.719.707,00	0%
	07	Aquisição de bens de capital	9.294.548,00	42,55%		#DIV/0!	9.294.548,00	0%
	08	Transferências de capital	910.002,00	4,17%		#DIV/0!	910.002,00	0%
	09	Activos financeiros	20.157,00	0,09%		#DIV/0!	20.157,00	0%
10	Passivos financeiros	490.000,00	2,24%		#DIV/0!	490.000,00	0%	
11	Outras despesas de capital	5.000,00	0,02%		#DIV/0!	5.000,00	0%	
TOTAL DAS DESPESAS		21.841.510,00	100%	0,00	#DIV/0!	21.841.510,00	0%	
Verificações contabilísticas								
VERIFICAÇÕES	Equilíbrio corrente		Orçamento de 2020			Conta de gerência de 2020		
	Receita corrente ≥ ≥ Despesa corrente	Receita corrente	11.693.438,00			Receita corrente	0 €	
		Despesa corrente	11.121.803,00			Despesa corrente	0 €	
	Equilíbrio geral		Orçamento de 2020			Conta de gerência de 2020		
	Receita total ≥ Despesa total	Receita total	21.841.510,00			Receita total	0 €	
		Despesa total	21.841.510,00			Despesa total	0 €	
Observações								
Informação de receita específica		Orçamento 2020		Conta gerência 2020		Desvio		
		Montante	%	Montante	%	Montante	%	
INFO	FEF (corrente + capital)	6.081.526,00				6.081.526,00	0%	
	Fundos comunitários (10.03.07)	3.319.720,00				3.319.720,00	0%	

MATRIZ DE ACOMPANHAMENTO DO DESEMPENHO FINANCEIRO MUNICIPAL
Nº 1

Município	Arganil	Código	NUTS III	Região de Coimbra		
INDICADORES		Orçamento 2020	Conta gerência 2020		Observações	
INDICADORES	IR1	FEF (corrente + capital)	6.081.526,00	27,84%	0,00	#DIV/0!
		Receita total	21.841.510,00		0,00	
	IR2	Transferências	14.143.254,00	64,75%	0,00	#DIV/0!
		Receita total	21.841.510,00		0,00	
	IR3	Receita tributária	2.214.312,00	10,14%	0,00	#DIV/0!
		Receita total	21.841.510,00		0,00	
	IR4	Passivos Financeiros	2.100.000,00	9,61%	0,00	#DIV/0!
		Receita total	21.841.510,00		0,00	
	ID1	Despesas com pessoal	4.338.086,00	39,01%	0,00	#DIV/0!
		Despesa corrente	11.121.803,00		0,00	
	ID2	Aquisição de bens e serviços	5.164.217,00	46,43%	0,00	#DIV/0!
		Despesa corrente	11.121.803,00		0,00	
	ID3	Encargos financeiros	54.000,00	0,49%	0,00	#DIV/0!
		Despesa corrente	11.121.803,00		0,00	
IG1	Aquisição bens capital	9.294.548,00	86,71%	0,00	#DIV/0!	
	Total da despesa de capital	10.719.707,00		0,00		

IR - Indicadores de receita; ID - Indicadores de despesa; IG - Indicador de gestão do investimento

MATRIZ DE ACOMPANHAMENTO DO EXERCÍCIO ECONÓMICO MUNICIPAL

Nº 2

Município		Cantanhede		Código		NUTS III		Região de Coimbra		
Capítulo	Designação das receitas	Orçamento 2020		Conta gerência 2020		Desvio		Montante	%	
		Montante	%	Montante	%	Montante	%			
RECEITAS MUNICIPAIS	TOTAL DAS RECEITAS CORRENTES		20.281.011,00	73,11%	0,00	#DIV/0!	20.281.011,00	0%		
	01	Impostos directos	8.124.060,00	29,29%		#DIV/0!	8.124.060,00	0%		
	02	Impostos indirectos	224.216,00	0,81%		#DIV/0!	224.216,00	0%		
	04	Taxas, multas e outras penalidades	231.957,00	0,84%		#DIV/0!	231.957,00	0%		
	05	Rendimentos de propriedade	1.177.816,00	4,25%		#DIV/0!	1.177.816,00	0%		
	06	Transferências correntes	9.640.245,00	34,75%		#DIV/0!	9.640.245,00	0%		
	07	Venda de bens e serviços correntes	831.065,00	3,00%		#DIV/0!	831.065,00	0%		
	08	Outras receitas correntes	51.652,00	0,19%		#DIV/0!	51.652,00	0%		
	TOTAL DAS RECEITAS DE CAPITAL		7.419.308,00	26,75%	0,00	#DIV/0!	7.419.308,00	0%		
	09	Venda de bens de investimento	1.746.618,00	6,30%		#DIV/0!	1.746.618,00	0%		
	10	Transferências de capital	5.670.933,00	20,44%		#DIV/0!	5.670.933,00	0%		
	11	Activos financeiros	5,00	0,00%		#DIV/0!	5,00	0%		
	12	Passivos financeiros	0,00	0,00%		#DIV/0!	0,00	#DIV/0!		
	13	Outras receitas de capital	1.752,00	0,01%		#DIV/0!	1.752,00	0%		
	TOTAL DE OUTRAS RECEITAS		39.642,00	0,14%	0,00	#DIV/0!	39.642,00	0%		
	15	Reposições não abatidas nos pagament.	39.642,00	0,14%		#DIV/0!	39.642,00	0%		
16	Saldo da gerência anterior		0,00%		#DIV/0!	0,00	#DIV/0!			
TOTAL DAS RECEITAS		27.739.961,00	100%	0,00	#DIV/0!	27.739.961,00	0%			
Agrup.º	Designação das despesas	Orçamento 2020		Conta gerência 2020		Desvio		Montante	%	
		Montante	%	Montante	%	Montante	%			
DESPESAS MUNICIPAIS	TOTAL DE DESPESAS CORRENTES		16.274.634,00	58,67%	0,00	#DIV/0!	16.274.634,00	0%		
	01	Despesas com o pessoal	6.786.564,00	24,46%		#DIV/0!	6.786.564,00	0%		
	02	Aquisição de bens e serviços	5.804.739,00	20,93%		#DIV/0!	5.804.739,00	0%		
	03	Juros e outros encargos	174.114,00	0,63%		#DIV/0!	174.114,00	0%		
	04	Transferências correntes	1.516.034,00	5,47%		#DIV/0!	1.516.034,00	0%		
	05	Subsídios	1.121.000,00	4,04%		#DIV/0!	1.121.000,00	0%		
	06	Outras despesas correntes	872.183,00	3,14%		#DIV/0!	872.183,00	0%		
	TOTAL DE DESPESAS DE CAPITAL		11.465.327,00	41,33%	0,00	#DIV/0!	11.465.327,00	0%		
	07	Aquisição de bens de capital	7.396.688,00	26,66%		#DIV/0!	7.396.688,00	0%		
	08	Transferências de capital	1.535.357,00	5,53%		#DIV/0!	1.535.357,00	0%		
	09	Activos financeiros	45.121,00	0,16%		#DIV/0!	45.121,00	0%		
10	Passivos financeiros	2.488.160,00	8,97%		#DIV/0!	2.488.160,00	0%			
11	Outras despesas de capital	1,00	0,00%		#DIV/0!	1,00	0%			
TOTAL DAS DESPESAS		27.739.961,00	100%	0,00	#DIV/0!	27.739.961,00	0%			
Verificações contabilísticas										
VERIFICAÇÕES	Equilíbrio corrente		Orçamento de 2020				Conta de gerência de 2020			
	Receita corrente ≥ ≥ Despesa corrente	Receita corrente	20.281.011,00			Receita corrente	0 €			
		Despesa corrente	16.274.634,00			Despesa corrente	0 €			
	Equilíbrio geral		Orçamento de 2020				Conta de gerência de 2020			
	Receita total ≥ Despesa total	Receita total	27.739.961,00			Receita total	0 €			
		Despesa total	27.739.961,00			Despesa total	0 €			
Observações										
Informação de receita específica		Orçamento 2020		Conta gerência 2020		Desvio		Montante	%	
		Montante	%	Montante	%	Montante	%			
INFO	FEF (corrente + capital)		7.835.661,00				7.835.661,00	0%		
	Fundos comunitários (10.03.07)		3.985.916,00				3.985.916,00	0%		

MATRIZ DE ACOMPANHAMENTO DO DESEMPENHO FINANCEIRO MUNICIPAL

Nº 2

Município **Cantanhede** Código NUTS III Região de Coimbra

INDICADORES		Orçamento 2020		Conta gerência 2020		Observações	
INDICADORES	IR1	FEF (corrente + capital)	7.835.661,00	28,25%	0,00	#DIV/0!	
		Receita total	27.739.961,00		0,00		
	IR2	Transferências	15.311.178,00	55,20%	0,00	#DIV/0!	
		Receita total	27.739.961,00		0,00		
	IR3	Receita tributária	8.580.233,00	30,93%	0,00	#DIV/0!	
		Receita total	27.739.961,00		0,00		
	IR4	Passivos Financeiros	0,00	0,00%	0,00	#DIV/0!	
		Receita total	27.739.961,00		0,00		
	ID1	Despesas com pessoal	6.786.564,00	41,70%	0,00	#DIV/0!	
		Despesa corrente	16.274.634,00		0,00		
	ID2	Aquisição de bens e serviços	5.804.739,00	35,67%	0,00	#DIV/0!	
		Despesa corrente	16.274.634,00		0,00		
	ID3	Encargos financeiros	174.114,00	1,07%	0,00	#DIV/0!	
		Despesa corrente	16.274.634,00		0,00		
IG1	Aquisição bens capital	7.396.688,00	64,51%	0,00	#DIV/0!		
	Total da despesa de capital	11.465.327,00		0,00			

IR - Indicadores de receita; ID - Indicadores de despesa; IG - Indicador de gestão do investimento

MATRIZ DE ACOMPANHAMENTO DO EXERCÍCIO ECONÓMICO MUNICIPAL

Nº 3

Município	Coimbra		Código		NUTS III		Região de Coimbra	
Capítulo	Designação das receitas	Orçamento 2020		Conta gerência 2020		Desvio		
		Montante	%	Montante	%	Montante	%	
RECEITAS MUNICIPAIS	TOTAL DAS RECEITAS CORRENTES	117.899.340,00	78,18%	0,00	#DIV/0!	117.899.340,00	0%	
	01	Impostos directos	45.278.906,00	30,03%		#DIV/0!	45.278.906,00	0%
	02	Impostos indirectos	1.782.807,00	1,18%		#DIV/0!	1.782.807,00	0%
	04	Taxas, multas e outras penalidades	5.036.918,00	3,34%		#DIV/0!	5.036.918,00	0%
	05	Rendimentos de propriedade	6.212.280,00	4,12%		#DIV/0!	6.212.280,00	0%
	06	Transferências correntes	29.570.671,00	19,61%		#DIV/0!	29.570.671,00	0%
	07	Venda de bens e serviços correntes	2.694.512,00	1,79%		#DIV/0!	2.694.512,00	0%
	08	Outras receitas correntes	27.323.246,00	18,12%		#DIV/0!	27.323.246,00	0%
		TOTAL DAS RECEITAS DE CAPITAL	32.855.816,00	21,79%	0,00	#DIV/0!	32.855.816,00	0%
	09	Venda de bens de investimento	196.200,00	0,13%		#DIV/0!	196.200,00	0%
	10	Transferências de capital	24.733.946,00	16,40%		#DIV/0!	24.733.946,00	0%
	11	Activos financeiros	148.800,00	0,10%		#DIV/0!	148.800,00	0%
	12	Passivos financeiros	10,00	0,00%		#DIV/0!	10,00	0%
	13	Outras receitas de capital	7.776.860,00	5,16%		#DIV/0!	7.776.860,00	0%
		TOTAL DE OUTRAS RECEITAS	48.000,00	0,03%	0,00	#DIV/0!	48.000,00	0%
	15	Reposições não abatidas nos pagament.	48.000,00	0,03%		#DIV/0!	48.000,00	0%
	16	Saldo da gerência anterior		0,00%		#DIV/0!	0,00	#DIV/0!
TOTAL DAS RECEITAS		150.803.156,00	100%	0,00	#DIV/0!	150.803.156,00	0%	
Agrup.º	Designação das despesas	Orçamento 2020		Conta gerência 2020		Desvio		
		Montante	%	Montante	%	Montante	%	
DESPESAS MUNICIPAIS	TOTAL DE DESPESAS CORRENTES	90.000.552,00	59,68%	0,00	#DIV/0!	90.000.552,00	0%	
	01	Despesas com o pessoal	34.066.943,00	22,59%		#DIV/0!	34.066.943,00	0%
	02	Aquisição de bens e serviços	40.182.945,00	26,65%		#DIV/0!	40.182.945,00	0%
	03	Juros e outros encargos	280.940,00	0,19%		#DIV/0!	280.940,00	0%
	04	Transferências correntes	8.432.073,00	5,59%		#DIV/0!	8.432.073,00	0%
	05	Subsídios	6.684.946,00	4,43%		#DIV/0!	6.684.946,00	0%
	06	Outras despesas correntes	352.705,00	0,23%		#DIV/0!	352.705,00	0%
		TOTAL DE DESPESAS DE CAPITAL	60.802.604,00	40,32%	0,00	#DIV/0!	60.802.604,00	0%
	07	Aquisição de bens de capital	46.496.349,00	30,83%		#DIV/0!	46.496.349,00	0%
	08	Transferências de capital	10.399.140,00	6,90%		#DIV/0!	10.399.140,00	0%
	09	Activos financeiros	171.468,00	0,11%		#DIV/0!	171.468,00	0%
	10	Passivos financeiros	3.642.190,00	2,42%		#DIV/0!	3.642.190,00	0%
11	Outras despesas de capital	93.457,00	0,06%		#DIV/0!	93.457,00	0%	
TOTAL DAS DESPESAS		150.803.156,00	100%	0,00	#DIV/0!	150.803.156,00	0%	
Verificações contabilísticas								
VERIFICAÇÕES	Equilíbrio corrente		Orçamento de 2020			Conta de gerência de 2020		
	Receita corrente ≥ ≥ Despesa corrente	Receita corrente	117.899.340,00			Receita corrente	0 €	
		Despesa corrente	90.000.552,00			Despesa corrente	0 €	
	Equilíbrio geral		Orçamento de 2020			Conta de gerência de 2020		
	Receita total ≥ Despesa total	Receita total	150.803.156,00			Receita total	0 €	
		Despesa total	150.803.156,00			Despesa total	0 €	
Observações								
Informação de receita específica		Orçamento 2020		Conta gerência 2020		Desvio		
		Montante	%	Montante	%	Montante	%	
INFO	FEF (corrente + capital)	5.532.099,00				5.532.099,00	0%	
	Fundos comunitários (10.03.07)	23.133.068,00				23.133.068,00	0%	

MATRIZ DE ACOMPANHAMENTO DO DESEMPENHO FINANCEIRO MUNICIPAL
Nº 3

Município		Coimbra		Código		NUTS III		Região de Coimbra	
INDICADORES		Orçamento 2020		Conta gerência 2020		Observações			
INDICADORES	IR1	FEF (corrente + capital)	5.532.099,00	3,67%	0,00	#DIV/0!			
		Receita total	150.803.156,00		0,00				
	IR2	Transferências	54.304.617,00	36,01%	0,00	#DIV/0!			
		Receita total	150.803.156,00		0,00				
	IR3	Receita tributária	52.098.631,00	34,55%	0,00	#DIV/0!			
		Receita total	150.803.156,00		0,00				
	IR4	Passivos Financeiros	10,00	0,00%	0,00	#DIV/0!			
		Receita total	150.803.156,00		0,00				
	ID1	Despesas com pessoal	34.066.943,00	37,85%	0,00	#DIV/0!			
		Despesa corrente	90.000.552,00		0,00				
	ID2	Aquisição de bens e serviços	40.182.945,00	44,65%	0,00	#DIV/0!			
		Despesa corrente	90.000.552,00		0,00				
	ID3	Encargos financeiros	280.940,00	0,31%	0,00	#DIV/0!			
		Despesa corrente	90.000.552,00		0,00				
IG1	Aquisição bens capital	46.496.349,00	76,47%	0,00	#DIV/0!				
	Total da despesa de capital	60.802.604,00		0,00					

IR - Indicadores de receita; ID - Indicadores de despesa; IG - Indicador de gestão do investimento

MATRIZ DE ACOMPANHAMENTO DO EXERCÍCIO ECONÓMICO MUNICIPAL

Nº 4

Município		Condeixa-a-Nova		Código		NUTS III		Região de Coimbra		
Capítulo	Designação das receitas	Orçamento 2020		Conta gerência 2020		Desvio		Montante	%	
		Montante	%	Montante	%	Montante	%			
RECEITAS MUNICIPAIS	TOTAL DAS RECEITAS CORRENTES		12.111.909,00	68,01%	0,00	#DIV/0!	12.111.909,00	0%		
	01	Impostos directos	2.509.527,00	14,09%		#DIV/0!	2.509.527,00	0%		
	02	Impostos indirectos	229.505,00	1,29%		#DIV/0!	229.505,00	0%		
	04	Taxas, multas e outras penalidades	138.245,00	0,78%		#DIV/0!	138.245,00	0%		
	05	Rendimentos de propriedade	436.322,00	2,45%		#DIV/0!	436.322,00	0%		
	06	Transferências correntes	5.128.062,00	28,80%		#DIV/0!	5.128.062,00	0%		
	07	Venda de bens e serviços correntes	2.913.755,00	16,36%		#DIV/0!	2.913.755,00	0%		
	08	Outras receitas correntes	756.493,00	4,25%		#DIV/0!	756.493,00	0%		
	TOTAL DAS RECEITAS DE CAPITAL		5.696.607,00	31,99%	0,00	#DIV/0!	5.696.607,00	0%		
	09	Venda de bens de investimento	1.955.836,00	10,98%		#DIV/0!	1.955.836,00	0%		
	10	Transferências de capital	3.511.017,00	19,72%		#DIV/0!	3.511.017,00	0%		
	11	Activos financeiros	1,00	0,00%		#DIV/0!	1,00	0%		
	12	Passivos financeiros	178.502,00	1,00%		#DIV/0!	178.502,00	0%		
	13	Outras receitas de capital	51.251,00	0,29%		#DIV/0!	51.251,00	0%		
	TOTAL DE OUTRAS RECEITAS		0,00	0,00%	0,00	#DIV/0!	0,00	#DIV/0!		
	15	Reposições não abatidas nos pagament.	0,00	0,00%		#DIV/0!	0,00	#DIV/0!		
16	Saldo da gerência anterior	0,00	0,00%		#DIV/0!	0,00	#DIV/0!			
TOTAL DAS RECEITAS		17.808.516,00	100%	0,00	#DIV/0!	17.808.516,00	0%			
Agrup.º	Designação das despesas	Orçamento 2020		Conta gerência 2020		Desvio		Montante	%	
		Montante	%	Montante	%	Montante	%			
DESPESAS MUNICIPAIS	TOTAL DE DESPESAS CORRENTES		11.842.226,00	66,50%	0,00	#DIV/0!	11.842.226,00	0%		
	01	Despesas com o pessoal	4.718.789,00	26,50%		#DIV/0!	4.718.789,00	0%		
	02	Aquisição de bens e serviços	5.862.745,00	32,92%		#DIV/0!	5.862.745,00	0%		
	03	Juros e outros encargos	28.600,00	0,16%		#DIV/0!	28.600,00	0%		
	04	Transferências correntes	1.054.982,00	5,92%		#DIV/0!	1.054.982,00	0%		
	05	Subsídios	0,00	0,00%		#DIV/0!	0,00	#DIV/0!		
	06	Outras despesas correntes	177.110,00	0,99%		#DIV/0!	177.110,00	0%		
	TOTAL DE DESPESAS DE CAPITAL		5.966.290,00	33,50%	0,00	#DIV/0!	5.966.290,00	0%		
	07	Aquisição de bens de capital	4.578.524,00	25,71%		#DIV/0!	4.578.524,00	0%		
	08	Transferências de capital	366.680,00	2,06%		#DIV/0!	366.680,00	0%		
	09	Activos financeiros	17.206,00	0,10%		#DIV/0!	17.206,00	0%		
10	Passivos financeiros	250.000,00	1,40%		#DIV/0!	250.000,00	0%			
11	Outras despesas de capital	753.880,00	4,23%		#DIV/0!	753.880,00	0%			
TOTAL DAS DESPESAS		17.808.516,00	100%	0,00	#DIV/0!	17.808.516,00	0%			
Verificações contabilísticas										
VERIFICAÇÕES	Equilíbrio corrente		Orçamento de 2020				Conta de gerência de 2020			
	Receita corrente ≥ ≥ Despesa corrente	Receita corrente	12.111.909,00			Receita corrente	0 €			
		Despesa corrente	11.842.226,00			Despesa corrente	0 €			
	Equilíbrio geral		Orçamento de 2020				Conta de gerência de 2020			
	Receita total ≥ Despesa total	Receita total	17.808.516,00			Receita total	0 €			
		Despesa total	17.808.516,00			Despesa total	0 €			
Observações										
Informação de receita específica		Orçamento 2020		Conta gerência 2020		Desvio		Montante	%	
		Montante		Montante		Montante				
INFO	FEF (corrente + capital)		3.681.592,00				3.681.592,00	0%		
	Fundos comunitários (10.03.07)		2.749.013,00				2.749.013,00	0%		

MATRIZ DE ACOMPANHAMENTO DO DESEMPENHO FINANCEIRO MUNICIPAL

Nº 4

Município		Condeixa-a-Nova		Código		NUTS III		Região de Coimbra	
INDICADORES		Orçamento 2020		Conta gerência 2020		Observações			
INDICADORES	IR1	FEF (corrente + capital)	3.681.592,00	20,67%	0,00	#DIV/0!			
		Receita total	17.808.516,00		0,00				
	IR2	Transferências	8.639.079,00	48,51%	0,00	#DIV/0!			
		Receita total	17.808.516,00		0,00				
	IR3	Receita tributária	2.877.277,00	16,16%	0,00	#DIV/0!			
		Receita total	17.808.516,00		0,00				
	IR4	Passivos Financeiros	178.502,00	1,00%	0,00	#DIV/0!			
		Receita total	17.808.516,00		0,00				
	ID1	Despesas com pessoal	4.718.789,00	39,85%	0,00	#DIV/0!			
		Despesa corrente	11.842.226,00		0,00				
	ID2	Aquisição de bens e serviços	5.862.745,00	49,51%	0,00	#DIV/0!			
		Despesa corrente	11.842.226,00		0,00				
	ID3	Encargos financeiros	28.600,00	0,24%	0,00	#DIV/0!			
		Despesa corrente	11.842.226,00		0,00				
IG1	Aquisição bens capital	4.578.524,00	76,74%	0,00	#DIV/0!				
	Total da despesa de capital	5.966.290,00		0,00					

IR - Indicadores de receita; ID - Indicadores de despesa; IG - Indicador de gestão do investimento

MATRIZ DE ACOMPANHAMENTO DO EXERCÍCIO ECONÓMICO MUNICIPAL

Nº 5

Município **Figueira da Foz** Código NUTS III Região de Coimbra

Capítulo	Designação das receitas	Orçamento 2020		Conta gerência 2020		Desvio	
		Montante	%	Montante	%	Montante	%
TOTAL DAS RECEITAS CORRENTES		45.373.665,00	74,47%	0,00	#DIV/0!	45.373.665,00	0%
01	Impostos directos	21.544.307,00	35,36%		#DIV/0!	21.544.307,00	0%
02	Impostos indirectos	801.549,00	1,32%		#DIV/0!	801.549,00	0%
04	Taxas, multas e outras penalidades	481.384,00	0,79%		#DIV/0!	481.384,00	0%
05	Rendimentos de propriedade	2.370.567,00	3,89%		#DIV/0!	2.370.567,00	0%
06	Transferências correntes	15.699.984,00	25,77%		#DIV/0!	15.699.984,00	0%
07	Venda de bens e serviços correntes	3.627.933,00	5,95%		#DIV/0!	3.627.933,00	0%
08	Outras receitas correntes	847.941,00	1,39%		#DIV/0!	847.941,00	0%
TOTAL DAS RECEITAS DE CAPITAL		15.553.821,00	25,53%	0,00	#DIV/0!	15.553.821,00	0%
09	Venda de bens de investimento	649.792,00	1,07%		#DIV/0!	649.792,00	0%
10	Transferências de capital	14.326.524,00	23,51%		#DIV/0!	14.326.524,00	0%
11	Activos financeiros	70,00	0,00%		#DIV/0!	70,00	0%
12	Passivos financeiros	0,00	0,00%		#DIV/0!	0,00	#DIV/0!
13	Outras receitas de capital	577.435,00	0,95%		#DIV/0!	577.435,00	0%
TOTAL DE OUTRAS RECEITAS		0,00	0,00%	0,00	#DIV/0!	0,00	#DIV/0!
15	Reposições não abatidas nos pagament.		0,00%		#DIV/0!	0,00	#DIV/0!
16	Saldo da gerência anterior		0,00%		#DIV/0!	0,00	#DIV/0!

TOTAL DAS RECEITAS		60.927.486,00	100%	0,00	#DIV/0!	60.927.486,00	0%
---------------------------	--	----------------------	-------------	-------------	----------------	----------------------	-----------

Agrup.º	Designação das despesas	Orçamento 2020		Conta gerência 2020		Desvio	
		Montante	%	Montante	%	Montante	%

TOTAL DE DESPESAS CORRENTES		36.760.222,00	60,33%	0,00	#DIV/0!	36.760.222,00	0%
01	Despesas com o pessoal	13.649.027,00	22,40%		#DIV/0!	13.649.027,00	0%
02	Aquisição de bens e serviços	18.320.612,00	30,07%		#DIV/0!	18.320.612,00	0%
03	Juros e outros encargos	160.995,00	0,26%		#DIV/0!	160.995,00	0%
04	Transferências correntes	4.207.327,00	6,91%		#DIV/0!	4.207.327,00	0%
05	Subsídios	30,00	0,00%		#DIV/0!	30,00	0%
06	Outras despesas correntes	422.231,00	0,69%		#DIV/0!	422.231,00	0%
TOTAL DE DESPESAS DE CAPITAL		24.167.264,00	39,67%	0,00	#DIV/0!	24.167.264,00	0%
07	Aquisição de bens de capital	21.566.428,00	35,40%		#DIV/0!	21.566.428,00	0%
08	Transferências de capital	605.118,00	0,99%		#DIV/0!	605.118,00	0%
09	Activos financeiros	69.525,00	0,11%		#DIV/0!	69.525,00	0%
10	Passivos financeiros	1.818.000,00	2,98%		#DIV/0!	1.818.000,00	0%
11	Outras despesas de capital	108.193,00	0,18%		#DIV/0!	108.193,00	0%

TOTAL DAS DESPESAS		60.927.486,00	100%	0,00	#DIV/0!	60.927.486,00	0%
---------------------------	--	----------------------	-------------	-------------	----------------	----------------------	-----------

Verificações contabilísticas

VERIFICAÇÕES	Equilíbrio corrente		Orçamento de 2020		Conta de gerência de 2020		
	Receita corrente ≥ ≥ Despesa corrente	Receita corrente	45.373.665,00		Receita corrente	0 €	
		Despesa corrente	36.760.222,00		Despesa corrente	0 €	
	Equilíbrio geral		Orçamento de 2020		Conta de gerência de 2020		
Receita total ≥ Despesa total	Receita total	60.927.486,00		Receita total	0 €		
	Despesa total	60.927.486,00		Despesa total	0 €		
Observações							

INFO	Informação de receita específica	Orçamento 2020		20Conta gerência 2020		Desvio	
		Montante	%	Montante	%	Montante	%

	FEF (corrente + capital)	6.126.817,00				6.126.817,00	0%
	Fundos comunitários (10.03.07)	9.145.773,00				9.145.773,00	0%

MATRIZ DE ACOMPANHAMENTO DO DESEMPENHO FINANCEIRO MUNICIPAL
Nº 5
Município Figueira da Foz **Código** **NUTS III** Região de Coimbra

INDICADORES		Orçamento 2020		Conta gerência 2020		Observações	
INDICADORES	IR1	FEF (corrente + capital)	6.126.817,00	10,06%	0,00	#DIV/0!	
		Receita total	60.927.486,00		0,00		
	IR2	Transferências	30.026.508,00	49,28%	0,00	#DIV/0!	
		Receita total	60.927.486,00		0,00		
	IR3	Receita tributária	22.827.240,00	37,47%	0,00	#DIV/0!	
		Receita total	60.927.486,00		0,00		
	IR4	Passivos Financeiros	0,00	0,00%	0,00	#DIV/0!	
		Receita total	60.927.486,00		0,00		
	ID1	Despesas com pessoal	13.649.027,00	37,13%	0,00	#DIV/0!	
		Despesa corrente	36.760.222,00		0,00		
	ID2	Aquisição de bens e serviços	18.320.612,00	49,84%	0,00	#DIV/0!	
		Despesa corrente	36.760.222,00		0,00		
	ID3	Encargos financeiros	160.995,00	0,44%	0,00	#DIV/0!	
		Despesa corrente	36.760.222,00		0,00		
IG1	Aquisição bens capital	21.566.428,00	89,24%	0,00	#DIV/0!		
	Total da despesa de capital	24.167.264,00		0,00			

IR - Indicadores de receita; ID - Indicadores de despesa; IG - Indicador de gestão do investimento

MATRIZ DE ACOMPANHAMENTO DO EXERCÍCIO ECONÓMICO MUNICIPAL

Nº 6

Município **Góis** Código NUTS III Região de Coimbra

Capítulo	Designação das receitas	Orçamento 2020		Conta gerência 2020		Desvio	
		Montante	%	Montante	%	Montante	%
	TOTAL DAS RECEITAS CORRENTES	6.570.051,00	73,10%	0,00	#DIV/0!	6.570.051,00	0%
01	Impostos directos	562.521,00	6,26%		#DIV/0!	562.521,00	0%
02	Impostos indirectos	14.545,00	0,16%		#DIV/0!	14.545,00	0%
04	Taxas, multas e outras penalidades	55.830,00	0,62%		#DIV/0!	55.830,00	0%
05	Rendimentos de propriedade	601.000,00	6,69%		#DIV/0!	601.000,00	0%
06	Transferências correntes	5.091.698,00	56,65%		#DIV/0!	5.091.698,00	0%
07	Venda de bens e serviços correntes	180.353,00	2,01%		#DIV/0!	180.353,00	0%
08	Outras receitas correntes	64.104,00	0,71%		#DIV/0!	64.104,00	0%
	TOTAL DAS RECEITAS DE CAPITAL	2.406.727,00	26,78%	0,00	#DIV/0!	2.406.727,00	0%
09	Venda de bens de investimento	118.227,00	1,32%		#DIV/0!	118.227,00	0%
10	Transferências de capital	1.863.109,00	20,73%		#DIV/0!	1.863.109,00	0%
11	Activos financeiros	7.500,00	0,08%		#DIV/0!	7.500,00	0%
12	Passivos financeiros	415.891,00	4,63%		#DIV/0!	415.891,00	0%
13	Outras receitas de capital	2.000,00	0,02%		#DIV/0!	2.000,00	0%
	TOTAL DE OUTRAS RECEITAS	11.000,00	0,12%	0,00	#DIV/0!	11.000,00	0%
15	Reposições não abatidas nos pagament.	11.000,00	0,12%		#DIV/0!	11.000,00	0%
16	Saldo da gerência anterior		0,00%		#DIV/0!	0,00	#DIV/0!
TOTAL DAS RECEITAS		8.987.778,00	100%	0,00	#DIV/0!	8.987.778,00	0%

Agrup.º	Designação das despesas	Orçamento 2020		Conta gerência 2020		Desvio	
		Montante	%	Montante	%	Montante	%
	TOTAL DE DESPESAS CORRENTES	5.997.775,00	66,73%	0,00	#DIV/0!	5.997.775,00	0%
01	Despesas com o pessoal	3.789.925,00	42,17%		#DIV/0!	3.789.925,00	0%
02	Aquisição de bens e serviços	1.736.150,00	19,32%		#DIV/0!	1.736.150,00	0%
03	Juros e outros encargos	20.100,00	0,22%		#DIV/0!	20.100,00	0%
04	Transferências correntes	302.100,00	3,36%		#DIV/0!	302.100,00	0%
05	Subsídios	50.000,00	0,56%		#DIV/0!	50.000,00	0%
06	Outras despesas correntes	99.500,00	1,11%		#DIV/0!	99.500,00	0%
	TOTAL DE DESPESAS DE CAPITAL	2.990.003,00	33,27%	0,00	#DIV/0!	2.990.003,00	0%
07	Aquisição de bens de capital	2.381.500,00	26,50%		#DIV/0!	2.381.500,00	0%
08	Transferências de capital	233.000,00	2,59%		#DIV/0!	233.000,00	0%
09	Activos financeiros	12.903,00	0,14%		#DIV/0!	12.903,00	0%
10	Passivos financeiros	349.550,00	3,89%		#DIV/0!	349.550,00	0%
11	Outras despesas de capital	13.050,00	0,15%		#DIV/0!	13.050,00	0%
TOTAL DAS DESPESAS		8.987.778,00	100%	0,00	#DIV/0!	8.987.778,00	0%

Verificações contabilísticas

VERIFICAÇÕES	Equilíbrio corrente		Orçamento de 2020		Conta de gerência de 2020		
	Receita corrente ≥ ≥ Despesa corrente	Receita corrente	6.570.051,00		Receita corrente	0 €	
		Despesa corrente	5.997.775,00		Despesa corrente	0 €	
	Equilíbrio geral		Orçamento de 2020		Conta de gerência de 2020		
Receita total ≥ Despesa total	Receita total	8.987.778,00		Receita total	0 €		
	Despesa total	8.987.778,00		Despesa total	0 €		
Observações							

INFO	Informação de receita específica	Orçamento 2020		Conta gerência 2020		Desvio	
		Montante	%	Montante	%	Montante	%
	FEF (corrente + capital)	4.585.943,00				4.585.943,00	0%
	Fundos comunitários (10.03.07)	625.992,00				625.992,00	0%

Município	Góis	Código	NUTS III	Região de Coimbra			
INDICADORES		Orçamento 2020	Conta gerência 2020		Observações		
INDICADORES	IR1	FEF (corrente + capital)	4.585.943,00	51,02%	0,00	#DIV/0!	
		Receita total	8.987.778,00		0,00		
	IR2	Transferências	6.954.807,00	77,38%	0,00	#DIV/0!	
		Receita total	8.987.778,00		0,00		
	IR3	Receita tributária	632.896,00	7,04%	0,00	#DIV/0!	
		Receita total	8.987.778,00		0,00		
	IR4	Passivos Financeiros	415.891,00	4,63%	0,00	#DIV/0!	
		Receita total	8.987.778,00		0,00		
	ID1	Despesas com pessoal	3.789.925,00	63,19%	0,00	#DIV/0!	
		Despesa corrente	5.997.775,00		0,00		
	ID2	Aquisição de bens e serviços	1.736.150,00	28,95%	0,00	#DIV/0!	
		Despesa corrente	5.997.775,00		0,00		
	ID3	Encargos financeiros	20.100,00	0,34%	0,00	#DIV/0!	
	Despesa corrente	5.997.775,00	0,00				
IG1	Aquisição bens capital	2.381.500,00	79,65%	0,00	#DIV/0!		
	Total da despesa de capital	2.990.003,00		0,00			

IR - Indicadores de receita; ID - Indicadores de despesa; IG - Indicador de gestão do investimento

MATRIZ DE ACOMPANHAMENTO DO EXERCÍCIO ECONÓMICO MUNICIPAL

Nº 7

Município Lousã Código NUTS III Região de Coimbra

Capítulo	Designação das receitas	Orçamento 2020		Conta gerência 2020		Desvio	
		Montante	%	Montante	%	Montante	%
TOTAL DAS RECEITAS CORRENTES		11.643.719,00	62,68%	0,00	#DIV/0!	11.643.719,00	0%
01	Impostos directos	3.141.310,00	16,91%		#DIV/0!	3.141.310,00	0%
02	Impostos indirectos	127.300,00	0,69%		#DIV/0!	127.300,00	0%
04	Taxas, multas e outras penalidades	224.000,00	1,21%		#DIV/0!	224.000,00	0%
05	Rendimentos de propriedade	518.980,00	2,79%		#DIV/0!	518.980,00	0%
06	Transferências correntes	6.487.849,00	34,92%		#DIV/0!	6.487.849,00	0%
07	Venda de bens e serviços correntes	954.080,00	5,14%		#DIV/0!	954.080,00	0%
08	Outras receitas correntes	190.200,00	1,02%		#DIV/0!	190.200,00	0%
TOTAL DAS RECEITAS DE CAPITAL		6.922.894,00	37,27%	0,00	#DIV/0!	6.922.894,00	0%
09	Venda de bens de investimento	11.080,00	0,06%		#DIV/0!	11.080,00	0%
10	Transferências de capital	4.811.714,00	25,90%		#DIV/0!	4.811.714,00	0%
11	Activos financeiros	100,00	0,00%		#DIV/0!	100,00	0%
12	Passivos financeiros	2.100.000,00	11,30%		#DIV/0!	2.100.000,00	0%
13	Outras receitas de capital		0,00%		#DIV/0!	0,00	#DIV/0!
TOTAL DE OUTRAS RECEITAS		10.000,00	0,05%	0,00	#DIV/0!	10.000,00	0%
15	Reposições não abatidas nos pagament.	10.000,00	0,05%		#DIV/0!	10.000,00	0%
16	Saldo da gerência anterior		0,00%		#DIV/0!	0,00	#DIV/0!
TOTAL DAS RECEITAS		18.576.613,00	100%	0,00	#DIV/0!	18.576.613,00	0%

Agrup.º	Designação das despesas	Orçamento 2020		Conta gerência 2020		Desvio	
		Montante	%	Montante	%	Montante	%
TOTAL DE DESPESAS CORRENTES		11.002.790,00	59,23%	0,00	#DIV/0!	11.002.790,00	0%
01	Despesas com o pessoal	4.508.889,00	24,27%		#DIV/0!	4.508.889,00	0%
02	Aquisição de bens e serviços	4.972.700,00	26,77%		#DIV/0!	4.972.700,00	0%
03	Juros e outros encargos	42.295,00	0,23%		#DIV/0!	42.295,00	0%
04	Transferências correntes	1.342.396,00	7,23%		#DIV/0!	1.342.396,00	0%
05	Subsídios	10.000,00	0,05%		#DIV/0!	10.000,00	0%
06	Outras despesas correntes	126.510,00	0,68%		#DIV/0!	126.510,00	0%
TOTAL DE DESPESAS DE CAPITAL		7.573.823,00	40,77%	0,00	#DIV/0!	7.573.823,00	0%
07	Aquisição de bens de capital	6.682.151,00	35,97%		#DIV/0!	6.682.151,00	0%
08	Transferências de capital	240.449,00	1,29%		#DIV/0!	240.449,00	0%
09	Activos financeiros	18.156,00	0,10%		#DIV/0!	18.156,00	0%
10	Passivos financeiros	619.667,00	3,34%		#DIV/0!	619.667,00	0%
11	Outras despesas de capital	13.400,00	0,07%		#DIV/0!	13.400,00	0%
TOTAL DAS DESPESAS		18.576.613,00	100%	0,00	#DIV/0!	18.576.613,00	0%

Verificações contabilísticas

VERIFICAÇÕES	Equilíbrio corrente		Orçamento de 2020		Conta de gerência de 2020		
	Receita corrente ≥ ≥ Despesa corrente	Receita corrente	11.643.719,00		Receita corrente	0 €	
		Despesa corrente	11.002.790,00		Despesa corrente	0 €	
	Equilíbrio geral		Orçamento de 2020		Conta de gerência de 2020		
Receita total ≥ Despesa total	Receita total	18.576.613,00		Receita total	0 €		
	Despesa total	18.576.613,00		Despesa total	0 €		
Observações							

INFO	Informação de receita específica	Orçamento 2020		Conta gerência 2020		Desvio	
		Montante	%	Montante	%	Montante	%
	FEF (corrente + capital)	4.125.275,00				4.125.275,00	0%
	Fundos comunitários (10.03.07)	3.781.606,00				3.781.606,00	0%

MATRIZ DE ACOMPANHAMENTO DO DESEMPENHO FINANCEIRO MUNICIPAL
Nº 7

Município		Lousã		Código		NUTS III		Região de Coimbra	
INDICADORES		Orçamento 2020		Conta gerência 2020		Observações			
INDICADORES	IR1	FEF (corrente + capital)	4.125.275,00	22,21%	0,00	#DIV/0!			
		Receita total	18.576.613,00		0,00				
	IR2	Transferências	11.299.563,00	60,83%	0,00	#DIV/0!			
		Receita total	18.576.613,00		0,00				
	IR3	Receita tributária	3.492.610,00	18,80%	0,00	#DIV/0!			
		Receita total	18.576.613,00		0,00				
	IR4	Passivos Financeiros	2.100.000,00	11,30%	0,00	#DIV/0!			
		Receita total	18.576.613,00		0,00				
	ID1	Despesas com pessoal	4.508.889,00	40,98%	0,00	#DIV/0!			
		Despesa corrente	11.002.790,00		0,00				
	ID2	Aquisição de bens e serviços	4.972.700,00	45,19%	0,00	#DIV/0!			
		Despesa corrente	11.002.790,00		0,00				
	ID3	Encargos financeiros	42.295,00	0,38%	0,00	#DIV/0!			
		Despesa corrente	11.002.790,00		0,00				
IG1	Aquisição bens capital	6.682.151,00	88,23%	0,00	#DIV/0!				
	Total da despesa de capital	7.573.823,00		0,00					

IR - Indicadores de receita; ID - Indicadores de despesa; IG - Indicador de gestão do investimento

MATRIZ DE ACOMPANHAMENTO DO EXERCÍCIO ECONÓMICO MUNICIPAL

Nº 8

Município	Mealhada	Código	NUTS III	Região de Coimbra				
Capítulo	Designação das receitas	Orçamento 2020		Conta gerência 2020		Desvio		
		Montante	%	Montante	%	Montante	%	
RECEITAS MUNICIPAIS	TOTAL DAS RECEITAS CORRENTES	14.065.375,00	66,03%	0,00	#DIV/0!	14.065.375,00	0%	
	01	Impostos directos	3.232.781,00	15,18%		#DIV/0!	3.232.781,00	0%
	02	Impostos indirectos	239.464,00	1,12%		#DIV/0!	239.464,00	0%
	04	Taxas, multas e outras penalidades	173.507,00	0,81%		#DIV/0!	173.507,00	0%
	05	Rendimentos de propriedade	606.673,00	2,85%		#DIV/0!	606.673,00	0%
	06	Transferências correntes	7.191.049,00	33,76%		#DIV/0!	7.191.049,00	0%
	07	Venda de bens e serviços correntes	2.621.896,00	12,31%		#DIV/0!	2.621.896,00	0%
	08	Outras receitas correntes	5,00	0,00%		#DIV/0!	5,00	0%
		TOTAL DAS RECEITAS DE CAPITAL	7.235.279,00	33,97%	0,00	#DIV/0!	7.235.279,00	0%
	09	Venda de bens de investimento	141.474,00	0,00%		#DIV/0!	0,00	#DIV/0!
	10	Transferências de capital	6.693.802,00	31,43%		#DIV/0!	6.693.802,00	0%
	11	Activos financeiros	2,00	0,00%		#DIV/0!	2,00	0%
	12	Passivos financeiros	0,00	#REF!		#DIV/0!	0,00	#DIV/0!
	13	Outras receitas de capital	400.001,00	1,88%		#DIV/0!	400.001,00	0%
		TOTAL DE OUTRAS RECEITAS	1,00	0,00%	0,00	#DIV/0!	1,00	0%
	15	Reposições não abatidas nos pagament.	1,00	0,00%		#DIV/0!	1,00	0%
16	Saldo da gerência anterior		0,00%		#DIV/0!	0,00	#DIV/0!	
TOTAL DAS RECEITAS		21.300.655,00	100%	0,00	#DIV/0!	21.300.655,00	0%	
Agrup.º	Designação das despesas	Orçamento 2020		Conta gerência 2020		Desvio		
		Montante	%	Montante	%	Montante	%	
DESPESAS MUNICIPAIS	TOTAL DE DESPESAS CORRENTES	10.029.006,00	47,08%	0,00	#DIV/0!	10.029.006,00	0%	
	01	Despesas com o pessoal	5.590.668,00	26,25%		#DIV/0!	5.590.668,00	0%
	02	Aquisição de bens e serviços	3.438.287,00	16,14%		#DIV/0!	3.438.287,00	0%
	03	Juros e outros encargos	0,00	0,00%		#DIV/0!	0,00	#DIV/0!
	04	Transferências correntes	886.299,00	4,16%		#DIV/0!	886.299,00	0%
	05	Subsídios	1,00	0,00%		#DIV/0!	1,00	0%
	06	Outras despesas correntes	113.751,00	0,53%		#DIV/0!	113.751,00	0%
		TOTAL DE DESPESAS DE CAPITAL	11.271.649,00	52,92%	0,00	#DIV/0!	11.271.649,00	0%
	07	Aquisição de bens de capital	10.203.783,00	47,90%		#DIV/0!	10.203.783,00	0%
	08	Transferências de capital	1.044.655,00	4,90%		#DIV/0!	1.044.655,00	0%
	09	Activos financeiros	23.209,00	0,11%		#DIV/0!	23.209,00	0%
10	Passivos financeiros	0,00	0,00%		#DIV/0!	0,00	#DIV/0!	
11	Outras despesas de capital	2,00	0,00%		#DIV/0!	2,00	0%	
TOTAL DAS DESPESAS		21.300.655,00	100%	0,00	#DIV/0!	21.300.655,00	0%	
Verificações contabilísticas								
VERIFICAÇÕES	Equilíbrio corrente		Orçamento de 2020			Conta de gerência de 2020		
	Receita corrente ≥ ≥ Despesa corrente	Receita corrente	14.065.375,00			Receita corrente	0 €	
		Despesa corrente	10.029.006,00			Despesa corrente	0 €	
	Equilíbrio geral		Orçamento de 2020			Conta de gerência de 2020		
	Receita total ≥ Despesa total	Receita total	21.300.655,00			Receita total	0 €	
		Despesa total	21.300.655,00			Despesa total	0 €	
Observações								
Informação de receita específica		Orçamento 2020		Conta gerência 2020		Desvio		
		Montante	%	Montante	%	Montante	%	
INFO	FEF (corrente + capital)	4.997.230,00				4.997.230,00	0%	
	Fundos comunitários (10.03.07)	5.391.046,00				5.391.046,00	0%	

MATRIZ DE ACOMPANHAMENTO DO DESEMPENHO FINANCEIRO MUNICIPAL

Nº 8

Município Mealhada **Código** **NUTS III** Região de Coimbra

INDICADORES		Orçamento 2020		Conta gerência 2020		Observações	
INDICADORES	IR1	FEF (corrente + capital)	4.997.230,00	23,46%	0,00	#DIV/0!	
		Receita total	21.300.655,00		0,00		
	IR2	Transferências	13.884.851,00	65,19%	0,00	#DIV/0!	
		Receita total	21.300.655,00		0,00		
	IR3	Receita tributária	3.645.752,00	17,12%	0,00	#DIV/0!	
		Receita total	21.300.655,00		0,00		
	IR4	Passivos Financeiros	0,00	0,00%	0,00	#DIV/0!	
		Receita total	21.300.655,00		0,00		
	ID1	Despesas com pessoal	5.590.668,00	55,74%	0,00	#DIV/0!	
		Despesa corrente	10.029.006,00		0,00		
	ID2	Aquisição de bens e serviços	3.438.287,00	34,28%	0,00	#DIV/0!	
		Despesa corrente	10.029.006,00		0,00		
	ID3	Encargos financeiros	0,00	0,00%	0,00	#DIV/0!	
		Despesa corrente	10.029.006,00		0,00		
IG1	Aquisição bens capital	10.203.783,00	90,53%	0,00	#DIV/0!		
	Total da despesa de capital	11.271.649,00		0,00			

IR - Indicadores de receita; ID - Indicadores de despesa; IG - Indicador de gestão do investimento

MATRIZ DE ACOMPANHAMENTO DO EXERCÍCIO ECONÓMICO MUNICIPAL

Nº 9

Município	Mira	Código	NUTS III	Região de Coimbra				
Capítulo	Designação das receitas	Orçamento 2020		Conta gerência 2020		Desvio		
		Montante	%	Montante	%	Montante	%	
RECEITAS MUNICIPAIS	TOTAL DAS RECEITAS CORRENTES	11.455.039,00	64,72%	0,00	#DIV/0!	11.455.039,00	0%	
	01	Impostos directos	2.263.774,00	12,79%	0,00	#DIV/0!	2.263.774,00	0%
	02	Impostos indirectos	268.543,00	1,52%	0,00	#DIV/0!	268.543,00	0%
	04	Taxas, multas e outras penalidades	573.715,00	3,24%	0,00	#DIV/0!	573.715,00	0%
	05	Rendimentos de propriedade	15.521,00	0,09%	0,00	#DIV/0!	15.521,00	0%
	06	Transferências correntes	5.256.775,00	29,70%	0,00	#DIV/0!	5.256.775,00	0%
	07	Venda de bens e serviços correntes	3.035.357,00	17,15%	0,00	#DIV/0!	3.035.357,00	0%
	08	Outras receitas correntes	41.354,00	0,23%	0,00	#DIV/0!	41.354,00	0%
		TOTAL DAS RECEITAS DE CAPITAL	6.243.700,00	35,28%	0,00	#DIV/0!	6.243.700,00	0%
	09	Venda de bens de investimento	923.203,00	5,22%	0,00	#DIV/0!	923.203,00	0%
	10	Transferências de capital	3.368.906,00	19,03%	0,00	#DIV/0!	3.368.906,00	0%
	11	Activos financeiros	0,00	0,00%	0,00	#DIV/0!	0,00	#DIV/0!
	12	Passivos financeiros	1.951.591,00	11,03%	0,00	#DIV/0!	1.951.591,00	0%
	13	Outras receitas de capital	0,00	0,00%	0,00	#DIV/0!	0,00	#DIV/0!
		TOTAL DE OUTRAS RECEITAS	10,00	0,00%	0,00	#DIV/0!	10,00	0%
	15	Reposições não abatidas nos pagament.	10,00	0,00%	0,00	#DIV/0!	10,00	0%
16	Saldo da gerência anterior	0,00	0,00%	0,00	#DIV/0!	0,00	#DIV/0!	
TOTAL DAS RECEITAS		17.698.749,00	100%	0,00	#DIV/0!	17.698.749,00	0%	
Agrup.º	Designação das despesas	Orçamento 2020		Conta gerência 2020		Desvio		
		Montante	%	Montante	%	Montante	%	
DESPESAS MUNICIPAIS	TOTAL DE DESPESAS CORRENTES	11.284.350,00	63,76%	0,00	#DIV/0!	11.284.350,00	0%	
	01	Despesas com o pessoal	4.651.323,00	26,28%		#DIV/0!	4.651.323,00	0%
	02	Aquisição de bens e serviços	5.735.628,00	32,41%		#DIV/0!	5.735.628,00	0%
	03	Juros e outros encargos	55.000,00	0,31%		#DIV/0!	55.000,00	0%
	04	Transferências correntes	803.688,00	4,54%		#DIV/0!	803.688,00	0%
	05	Subsídios	0,00	0,00%		#DIV/0!	0,00	#DIV/0!
	06	Outras despesas correntes	38.711,00	0,22%		#DIV/0!	38.711,00	0%
		TOTAL DE DESPESAS DE CAPITAL	6.414.399,00	36,24%	0,00	#DIV/0!	6.414.399,00	0%
	07	Aquisição de bens de capital	5.908.480,00	33,38%		#DIV/0!	5.908.480,00	0%
	08	Transferências de capital	353.181,00	2,00%		#DIV/0!	353.181,00	0%
	09	Activos financeiros	17.738,00	0,10%		#DIV/0!	17.738,00	0%
10	Passivos financeiros	125.000,00	0,71%		#DIV/0!	125.000,00	0%	
11	Outras despesas de capital	10.000,00	0,06%		#DIV/0!	10.000,00	0%	
TOTAL DAS DESPESAS		17.698.749,00	100%	0,00	#DIV/0!	17.698.749,00	0%	
Verificações contabilísticas								
VERIFICAÇÕES	Equilíbrio corrente		Orçamento de 2020			Conta de gerência de 2020		
	Receita corrente ≥ ≥ Despesa corrente	Receita corrente	11.455.039,00			Receita corrente	0 €	
		Despesa corrente	11.284.350,00			Despesa corrente	0 €	
	Equilíbrio geral		Orçamento de 2020			Conta de gerência de 2020		
	Receita total ≥ Despesa total	Receita total	17.698.749,00			Receita total	0 €	
		Despesa total	17.698.749,00			Despesa total	0 €	
Observações								
Informação de receita específica		Orçamento 2020		Conta gerência 2020		Desvio		
		Montante	%	Montante	%	Montante	%	
INFO	FEF (corrente + capital)	3.899.489,00				3.899.489,00	0%	
	Fundos comunitários (10.03.07)	2.654.332,00				2.654.332,00	0%	

MATRIZ DE ACOMPANHAMENTO DO DESEMPENHO FINANCEIRO MUNICIPAL
Nº 9

Município	Mira	Código	NUTS III	Região de Coimbra		
INDICADORES		Orçamento 2020	Conta gerência 2020		Observações	
INDICADORES	IR1	FEF (corrente + capital)	3.899.489,00	22,03%	0,00	#DIV/0!
		Receita total	17.698.749,00		0,00	
	IR2	Transferências	8.625.681,00	48,74%	0,00	#DIV/0!
		Receita total	17.698.749,00		0,00	
	IR3	Receita tributária	3.106.032,00	17,55%	0,00	#DIV/0!
		Receita total	17.698.749,00		0,00	
	IR4	Passivos Financeiros	1.951.591,00	11,03%	0,00	#DIV/0!
		Receita total	17.698.749,00		0,00	
	ID1	Despesas com pessoal	4.651.323,00	41,22%	0,00	#DIV/0!
		Despesa corrente	11.284.350,00		0,00	
	ID2	Aquisição de bens e serviços	5.735.628,00	50,83%	0,00	#DIV/0!
		Despesa corrente	11.284.350,00		0,00	
	ID3	Encargos financeiros	55.000,00	0,49%	0,00	#DIV/0!
		Despesa corrente	11.284.350,00		0,00	
IG1	Aquisição bens capital	5.908.480,00	92,11%	0,00	#DIV/0!	
	Total da despesa de capital	6.414.399,00		0,00		

IR - Indicadores de receita; ID - Indicadores de despesa; IG - Indicador de gestão do investimento

MATRIZ DE ACOMPANHAMENTO DO EXERCÍCIO ECONÓMICO MUNICIPAL

Nº 10

Município **Miranda do Corvo** Código NUTS III Região de Coimbra

Capítulo	Designação das receitas	Orçamento 2020		Conta gerência 2020		Desvio	
		Montante	%	Montante	%	Montante	%
TOTAL DAS RECEITAS CORRENTES		9.698.071,00	68,45%	0,00	#DIV/0!	9.698.071,00	0%
01	Impostos directos	1.284.615,00	9,07%		#DIV/0!	1.284.615,00	0%
02	Impostos indirectos	64.493,00	0,46%		#DIV/0!	64.493,00	0%
04	Taxas, multas e outras penalidades	427.967,00	3,02%		#DIV/0!	427.967,00	0%
05	Rendimentos de propriedade	1.256.562,00	8,87%		#DIV/0!	1.256.562,00	0%
06	Transferências correntes	4.933.082,00	34,82%		#DIV/0!	4.933.082,00	0%
07	Venda de bens e serviços correntes	1.484.030,00	10,47%		#DIV/0!	1.484.030,00	0%
08	Outras receitas correntes	247.322,00	1,75%		#DIV/0!	247.322,00	0%
TOTAL DAS RECEITAS DE CAPITAL		4.469.347,00	31,55%	0,00	#DIV/0!	4.469.347,00	0%
09	Venda de bens de investimento	7.400,00	0,05%		#DIV/0!	7.400,00	0%
10	Transferências de capital	4.111.947,00	29,02%		#DIV/0!	4.111.947,00	0%
11	Activos financeiros	348.000,00	2,46%		#DIV/0!	348.000,00	0%
12	Passivos financeiros	0,00	0,00%		#DIV/0!	0,00	#DIV/0!
13	Outras receitas de capital	2.000,00	0,01%		#DIV/0!	2.000,00	0%
TOTAL DE OUTRAS RECEITAS		0,00	0,00%	0,00	#DIV/0!	0,00	#DIV/0!
15	Reposições não abatidas nos pagament.	0,00	0,00%		#DIV/0!	0,00	#DIV/0!
16	Saldo da gerência anterior	0,00	0,00%		#DIV/0!	0,00	#DIV/0!

TOTAL DAS RECEITAS		14.167.418,00	100%	0,00	#DIV/0!	14.167.418,00	0%
---------------------------	--	----------------------	-------------	-------------	----------------	----------------------	-----------

Agrup.º	Designação das despesas	Orçamento 2020		Conta gerência 2020		Desvio	
		Montante	%	Montante	%	Montante	%

TOTAL DE DESPESAS CORRENTES		8.537.999,00	60,27%	0,00	#DIV/0!	8.537.999,00	0%
01	Despesas com o pessoal	3.844.674,00	27,14%		#DIV/0!	3.844.674,00	0%
02	Aquisição de bens e serviços	3.689.700,00	26,04%		#DIV/0!	3.689.700,00	0%
03	Juros e outros encargos	56.700,00	0,40%		#DIV/0!	56.700,00	0%
04	Transferências correntes	823.015,00	5,81%		#DIV/0!	823.015,00	0%
05	Subsídios	0,00	0,00%		#DIV/0!	0,00	#DIV/0!
06	Outras despesas correntes	123.910,00	0,87%		#DIV/0!	123.910,00	0%
TOTAL DE DESPESAS DE CAPITAL		5.629.419,00	39,73%	0,00	#DIV/0!	5.629.419,00	0%
07	Aquisição de bens de capital	5.111.140,00	36,08%		#DIV/0!	5.111.140,00	0%
08	Transferências de capital	434.300,00	3,07%		#DIV/0!	434.300,00	0%
09	Activos financeiros	14.079,00	0,10%		#DIV/0!	14.079,00	0%
10	Passivos financeiros	67.900,00	0,48%		#DIV/0!	67.900,00	0%
11	Outras despesas de capital	2.000,00	0,01%		#DIV/0!	2.000,00	0%

TOTAL DAS DESPESAS		14.167.418,00	100%	0,00	#DIV/0!	14.167.418,00	0%
---------------------------	--	----------------------	-------------	-------------	----------------	----------------------	-----------

Verificações contabilísticas

VERIFICAÇÕES	Equilíbrio corrente		Orçamento de 2020		Conta de gerência de 2020		
	Receita corrente ≥ ≥ Despesa corrente	Receita corrente	9.698.071,00		Receita corrente	0 €	
		Despesa corrente	8.537.999,00		Despesa corrente	0 €	
	Equilíbrio geral		Orçamento de 2020		Conta de gerência de 2020		
Receita total ≥ Despesa total	Receita total	14.167.418,00		Receita total	0 €		
	Despesa total	14.167.418,00		Despesa total	0 €		
Observações							

INFO	Informação de receita específica	Orçamento 2020		Conta gerência 2020		Desvio	
		Montante	%	Montante	%	Montante	%

	FEF (corrente + capital)	4.114.975,00				4.114.975,00	0%
	Fundos comunitários (10.03.07)	2.715.350,00				2.715.350,00	0%

MATRIZ DE ACOMPANHAMENTO DO DESEMPENHO FINANCEIRO MUNICIPAL
Nº 10
Município Miranda do Corvo **Código** **NUTS III** Região de Coimbra

INDICADORES		Orçamento 2020		Conta gerência 2020		Observações	
INDICADORES	IR1	FEF (corrente + capital)	4.114.975,00	29,05%	0,00	#DIV/0!	
		Receita total	14.167.418,00		0,00		
	IR2	Transferências	9.045.029,00	63,84%	0,00	#DIV/0!	
		Receita total	14.167.418,00		0,00		
	IR3	Receita tributária	1.777.075,00	12,54%	0,00	#DIV/0!	
		Receita total	14.167.418,00		0,00		
	IR4	Passivos Financeiros	0,00	0,00%	0,00	#DIV/0!	
		Receita total	14.167.418,00		0,00		
	ID1	Despesas com pessoal	3.844.674,00	45,03%	0,00	#DIV/0!	
		Despesa corrente	8.537.999,00		0,00		
	ID2	Aquisição de bens e serviços	3.689.700,00	43,22%	0,00	#DIV/0!	
		Despesa corrente	8.537.999,00		0,00		
	ID3	Encargos financeiros	56.700,00	0,66%	0,00	#DIV/0!	
		Despesa corrente	8.537.999,00		0,00		
IG1	Aquisição bens capital	5.111.140,00	90,79%	0,00	#DIV/0!		
	Total da despesa de capital	5.629.419,00		0,00			

IR - Indicadores de receita; ID - Indicadores de despesa; IG - Indicador de gestão do investimento

MATRIZ DE ACOMPANHAMENTO DO EXERCÍCIO ECONÓMICO MUNICIPAL

Nº 11

Município		Montemor-o-Velho		Código		NUTS III		Região de Coimbra	
Capítulo	Designação das receitas		Orçamento 2020		Conta gerência 2020		Desvio		
			Montante	%	Montante	%	Montante	%	
RECEITAS MUNICIPAIS	TOTAL DAS RECEITAS CORRENTES		20.237.305,00	76,03%	0,00	#DIV/0!	20.237.305,00	0%	
	01	Impostos directos	4.202.200,00	15,79%		#DIV/0!	4.202.200,00	0%	
	02	Impostos indirectos	68.900,00	0,26%		#DIV/0!	68.900,00	0%	
	04	Taxas, multas e outras penalidades	1.607.600,00	6,04%		#DIV/0!	1.607.600,00	0%	
	05	Rendimentos de propriedade	600,00	0,00%		#DIV/0!	600,00	0%	
	06	Transferências correntes	8.732.196,00	32,81%		#DIV/0!	8.732.196,00	0%	
	07	Venda de bens e serviços correntes	2.354.200,00	8,85%		#DIV/0!	2.354.200,00	0%	
	08	Outras receitas correntes	3.271.609,00	12,29%		#DIV/0!	3.271.609,00	0%	
	TOTAL DAS RECEITAS DE CAPITAL		6.378.595,00	23,97%	0,00	#DIV/0!	6.378.595,00	0%	
	09	Venda de bens de investimento	415.400,00	1,56%		#DIV/0!	415.400,00	0%	
	10	Transferências de capital	5.962.995,00	22,40%		#DIV/0!	5.962.995,00	0%	
	11	Activos financeiros	0,00	0,00%		#DIV/0!	0,00	#DIV/0!	
	12	Passivos financeiros	0,00	0,00%		#DIV/0!	0,00	#DIV/0!	
	13	Outras receitas de capital	200,00	0,00%		#DIV/0!	200,00	0%	
	TOTAL DE OUTRAS RECEITAS		100,00	0,00%	0,00	#DIV/0!	100,00	0%	
	15	Reposições não abatidas nos pagament.	100,00	0,00%		#DIV/0!	100,00	0%	
16	Saldo da gerência anterior		0,00%		#DIV/0!	0,00	#DIV/0!		
TOTAL DAS RECEITAS			26.616.000,00	100%	0,00	#DIV/0!	26.616.000,00	0%	
Agrup.º	Designação das despesas		Orçamento 2020		Conta gerência 2020		Desvio		
			Montante	%	Montante	%	Montante	%	
DESPESAS MUNICIPAIS	TOTAL DE DESPESAS CORRENTES		14.663.070,00	55,09%	0,00	#DIV/0!	14.663.070,00	0%	
	01	Despesas com o pessoal	5.534.100,00	20,79%		#DIV/0!	5.534.100,00	0%	
	02	Aquisição de bens e serviços	7.861.670,00	29,54%		#DIV/0!	7.861.670,00	0%	
	03	Juros e outros encargos	116.200,00	0,44%		#DIV/0!	116.200,00	0%	
	04	Transferências correntes	1.065.600,00	4,00%		#DIV/0!	1.065.600,00	0%	
	05	Subsídios	0,00	0,00%		#DIV/0!	0,00	#DIV/0!	
	06	Outras despesas correntes	85.500,00	0,32%		#DIV/0!	85.500,00	0%	
	TOTAL DE DESPESAS DE CAPITAL		11.952.930,00	44,91%	0,00	#DIV/0!	11.952.930,00	0%	
	07	Aquisição de bens de capital	10.394.330,00	39,05%		#DIV/0!	10.394.330,00	0%	
	08	Transferências de capital	654.000,00	2,46%		#DIV/0!	654.000,00	0%	
	09	Activos financeiros	28.400,00	0,11%		#DIV/0!	28.400,00	0%	
10	Passivos financeiros	874.200,00	3,28%		#DIV/0!	874.200,00	0%		
11	Outras despesas de capital	2.000,00	0,01%		#DIV/0!	2.000,00	0%		
TOTAL DAS DESPESAS			26.616.000,00	100%	0,00	#DIV/0!	26.616.000,00	0%	
Verificações contabilísticas									
VERIFICAÇÕES	Equilíbrio corrente		Orçamento de 2020			Conta de gerência de 2020			
	Receita corrente ≥ ≥ Despesa corrente	Receita corrente	20.237.305,00			Receita corrente	0 €		
		Despesa corrente	14.663.070,00			Despesa corrente	0 €		
	Equilíbrio geral		Orçamento de 2020			Conta de gerência de 2020			
	Receita total ≥ Despesa total	Receita total	26.616.000,00			Receita total	0 €		
		Despesa total	26.616.000,00			Despesa total	0 €		
Observações									
Informação de receita específica		Orçamento 2020		Conta gerência 2020		Desvio			
		Montante	%	Montante	%	Montante	%		
INFO	FEF (corrente + capital)	7.137.178,00				7.137.178,00	0%		
	Fundos comunitários (10.03.07)	4.900.000,00				4.900.000,00	0%		

MATRIZ DE ACOMPANHAMENTO DO DESEMPENHO FINANCEIRO MUNICIPAL
Nº 11

Município		Montemor-o- Velho		Código		NUTS III		Região de Coimbra	
INDICADORES		Orçamento 2020		Conta gerência 2020		Observações			
INDICADORES	IR1	FEF (corrente + capital)	7.137.178,00	26,82%	0,00	#DIV/0!			
		Receita total	26.616.000,00		0,00				
	IR2	Transferências	14.695.191,00	55,21%	0,00	#DIV/0!			
		Receita total	26.616.000,00		0,00				
	IR3	Receita tributária	5.878.700,00	22,09%	0,00	#DIV/0!			
		Receita total	26.616.000,00		0,00				
	IR4	Passivos Financeiros	0,00	0,00%	0,00	#DIV/0!			
		Receita total	26.616.000,00		0,00				
	ID1	Despesas com pessoal	5.534.100,00	37,74%	0,00	#DIV/0!			
		Despesa corrente	14.663.070,00		0,00				
	ID2	Aquisição de bens e serviços	7.861.670,00	53,62%	0,00	#DIV/0!			
		Despesa corrente	14.663.070,00		0,00				
	ID3	Encargos financeiros	116.200,00	0,79%	0,00	#DIV/0!			
		Despesa corrente	14.663.070,00		0,00				
IG1	Aquisição bens capital	10.394.330,00	86,96%	0,00	#DIV/0!				
	Total da despesa de capital	11.952.930,00		0,00					

IR - Indicadores de receita; ID - Indicadores de despesa; IG - Indicador de gestão do investimento

MATRIZ DE ACOMPANHAMENTO DO EXERCÍCIO ECONÓMICO MUNICIPAL

Nº 12

Município	Mortágua	Código	NUTS III	Região de Coimbra				
Capítulo	Designação das receitas	Orçamento 2020		Conta gerência 2020		Desvio		
		Montante	%	Montante	%	Montante	%	
RECEITAS MUNICIPAIS	TOTAL DAS RECEITAS CORRENTES	8.456.213,00	88,31%	0,00	#DIV/0!	8.456.213,00	0%	
	01	Impostos directos	1.608.600,00	16,80%		#DIV/0!	1.608.600,00	0%
	02	Impostos indirectos	37.030,00	0,39%		#DIV/0!	37.030,00	0%
	04	Taxas, multas e outras penalidades	94.150,00	0,98%		#DIV/0!	94.150,00	0%
	05	Rendimentos de propriedade	657.000,00	6,86%		#DIV/0!	657.000,00	0%
	06	Transferências correntes	5.537.483,00	57,83%		#DIV/0!	5.537.483,00	0%
	07	Venda de bens e serviços correntes	517.450,00	5,40%		#DIV/0!	517.450,00	0%
	08	Outras receitas correntes	4.500,00	0,05%		#DIV/0!	4.500,00	0%
		TOTAL DAS RECEITAS DE CAPITAL	1.118.919,00	11,69%	0,00	#DIV/0!	1.118.919,00	0%
	09	Venda de bens de investimento	81.000,00	0,85%		#DIV/0!	81.000,00	0%
	10	Transferências de capital	1.036.919,00	10,83%		#DIV/0!	1.036.919,00	0%
	11	Activos financeiros	0,00	0,00%		#DIV/0!	0,00	#DIV/0!
	12	Passivos financeiros	0,00	0,00%		#DIV/0!	0,00	#DIV/0!
	13	Outras receitas de capital	1.000,00	0,01%		#DIV/0!	1.000,00	0%
		TOTAL DE OUTRAS RECEITAS	100,00	0,00%	0,00	#DIV/0!	100,00	0%
	15	Reposições não abatidas nos pagament.	100,00	0,00%		#DIV/0!	100,00	0%
16	Saldo da gerência anterior	0,00	0,00%		#DIV/0!	0,00	#DIV/0!	
TOTAL DAS RECEITAS		9.575.232,00	100%	0,00	#DIV/0!	9.575.232,00	0%	
Agrup.º	Designação das despesas	Orçamento 2020		Conta gerência 2020		Desvio		
		Montante	%	Montante	%	Montante	%	
DESPESAS MUNICIPAIS	TOTAL DE DESPESAS CORRENTES	6.141.785,00	64,14%	0,00	#DIV/0!	6.141.785,00	0%	
	01	Despesas com o pessoal	3.062.000,00	31,98%		#DIV/0!	3.062.000,00	0%
	02	Aquisição de bens e serviços	2.217.000,00	23,15%		#DIV/0!	2.217.000,00	0%
	03	Juros e outros encargos	18.150,00	0,19%		#DIV/0!	18.150,00	0%
	04	Transferências correntes	456.000,00	4,76%		#DIV/0!	456.000,00	0%
	05	Subsídios	0,00	0,00%		#DIV/0!	0,00	#DIV/0!
	06	Outras despesas correntes	388.635,00	4,06%		#DIV/0!	388.635,00	0%
		TOTAL DE DESPESAS DE CAPITAL	3.433.447,00	35,86%	0,00	#DIV/0!	3.433.447,00	0%
	07	Aquisição de bens de capital	2.762.000,00	28,85%		#DIV/0!	2.762.000,00	0%
	08	Transferências de capital	362.500,00	3,79%		#DIV/0!	362.500,00	0%
	09	Activos financeiros	8.947,00	0,09%		#DIV/0!	8.947,00	0%
10	Passivos financeiros	300.000,00	3,13%		#DIV/0!	300.000,00	0%	
11	Outras despesas de capital	0,00	0,00%		#DIV/0!	0,00	#DIV/0!	
TOTAL DAS DESPESAS		9.575.232,00	100%	0,00	#DIV/0!	9.575.232,00	0%	
Verificações contabilísticas								
VERIFICAÇÕES	Equilíbrio corrente		Orçamento de 2020			Conta de gerência de 2020		
	Receita corrente ≥ ≥ Despesa corrente	Receita corrente	8.456.213,00			Receita corrente	0 €	
		Despesa corrente	6.141.785,00			Despesa corrente	0 €	
	Equilíbrio geral		Orçamento de 2020			Conta de gerência de 2020		
	Receita total ≥ Despesa total	Receita total	9.575.232,00			Receita total	0 €	
		Despesa total	9.575.232,00			Despesa total	0 €	
Observações								
Informação de receita específica		Orçamento 2020		Conta gerência 2020		Desvio		
		Montante	%	Montante	%	Montante	%	
INFO	FEF (corrente + capital)	5.262.915,00				5.262.915,00	0%	
	Fundos comunitários (10.03.07)	1.000,00				1.000,00	0%	

Município	Mortágua	Código	NUTS III	Região de Coimbra			
INDICADORES		Orçamento 2020	Conta gerência 2020		Observações		
INDICADORES	IR1	FEF (corrente + capital)	5.262.915,00	54,96%	0,00	#DIV/0!	
		Receita total	9.575.232,00		0,00		
	IR2	Transferências	6.574.402,00	68,66%	0,00	#DIV/0!	
		Receita total	9.575.232,00		0,00		
	IR3	Receita tributária	1.739.780,00	18,17%	0,00	#DIV/0!	
		Receita total	9.575.232,00		0,00		
	IR4	Passivos Financeiros	0,00	0,00%	0,00	#DIV/0!	
		Receita total	9.575.232,00		0,00		
	ID1	Despesas com pessoal	3.062.000,00	49,86%	0,00	#DIV/0!	
		Despesa corrente	6.141.785,00		0,00		
	ID2	Aquisição de bens e serviços	2.217.000,00	36,10%	0,00	#DIV/0!	
		Despesa corrente	6.141.785,00		0,00		
	ID3	Encargos financeiros	18.150,00	0,30%	0,00	#DIV/0!	
		Despesa corrente	6.141.785,00		0,00		
IG1	Aquisição bens capital	2.762.000,00	80,44%	0,00	#DIV/0!		
	Total da despesa de capital	3.433.447,00		0,00			

IR - Indicadores de receita; ID - Indicadores de despesa; IG - Indicador de gestão do investimento

MATRIZ DE ACOMPANHAMENTO DO EXERCÍCIO ECONÓMICO MUNICIPAL

Nº 13

Município		Oliveira do Hospital		Código		NUTS III		Região de Coimbra	
Capítulo	Designação das receitas		Orçamento 2020		Conta gerência 2020		Desvio		
			Montante	%	Montante	%	Montante	%	
RECEITAS MUNICIPAIS	TOTAL DAS RECEITAS CORRENTES		18.115.687,00	57,11%	0,00	#DIV/0!	18.115.687,00	0%	
	01	Impostos directos	2.722.250,00	8,58%		#DIV/0!	2.722.250,00	0%	
	02	Impostos indirectos	188.900,00	0,60%		#DIV/0!	188.900,00	0%	
	04	Taxas, multas e outras penalidades	465.100,00	1,47%		#DIV/0!	465.100,00	0%	
	05	Rendimentos de propriedade	791.000,00	2,49%		#DIV/0!	791.000,00	0%	
	06	Transferências correntes	9.676.937,00	30,51%		#DIV/0!	9.676.937,00	0%	
	07	Venda de bens e serviços correntes	3.233.500,00	10,19%		#DIV/0!	3.233.500,00	0%	
	08	Outras receitas correntes	1.038.000,00	3,27%		#DIV/0!	1.038.000,00	0%	
	TOTAL DAS RECEITAS DE CAPITAL		13.598.631,00	42,87%	0,00	#DIV/0!	13.598.631,00	0%	
	09	Venda de bens de investimento	89.000,00	0,28%		#DIV/0!	89.000,00	0%	
	10	Transferências de capital	13.495.131,00	42,55%		#DIV/0!	13.495.131,00	0%	
	11	Activos financeiros		0,00%		#DIV/0!	0,00	#DIV/0!	
	12	Passivos financeiros		0,00%		#DIV/0!	0,00	#DIV/0!	
	13	Outras receitas de capital	14.500,00	0,05%		#DIV/0!	14.500,00	0%	
	TOTAL DE OUTRAS RECEITAS		4.000,00	0,01%	0,00	#DIV/0!	4.000,00	0%	
	15	Reposições não abatidas nos pagament.	4.000,00	0,01%		#DIV/0!	4.000,00	0%	
16	Saldo da gerência anterior		0,00%		#DIV/0!	0,00	#DIV/0!		
TOTAL DAS RECEITAS			31.718.318,00	100%	0,00	#DIV/0!	31.718.318,00	0%	
Agrup.º	Designação das despesas		Orçamento 2020		Conta gerência 2020		Desvio		
			Montante	%	Montante	%	Montante	%	
DESPESAS MUNICIPAIS	TOTAL DE DESPESAS CORRENTES		14.760.818,00	46,54%	0,00	#DIV/0!	14.760.818,00	0%	
	01	Despesas com o pessoal	5.166.600,00	16,29%		#DIV/0!	5.166.600,00	0%	
	02	Aquisição de bens e serviços	6.914.618,00	21,80%		#DIV/0!	6.914.618,00	0%	
	03	Juros e outros encargos	34.000,00	0,11%		#DIV/0!	34.000,00	0%	
	04	Transferências correntes	2.369.600,00	7,47%		#DIV/0!	2.369.600,00	0%	
	05	Subsídios	15.000,00	0,05%		#DIV/0!	15.000,00	0%	
	06	Outras despesas correntes	261.000,00	0,82%		#DIV/0!	261.000,00	0%	
	TOTAL DE DESPESAS DE CAPITAL		16.957.500,00	53,46%	0,00	#DIV/0!	16.957.500,00	0%	
	07	Aquisição de bens de capital	15.034.500,00	47,40%		#DIV/0!	15.034.500,00	0%	
	08	Transferências de capital	1.333.000,00	4,20%		#DIV/0!	1.333.000,00	0%	
	09	Activos financeiros	77.500,00	0,24%		#DIV/0!	77.500,00	0%	
10	Passivos financeiros	510.000,00	1,61%		#DIV/0!	510.000,00	0%		
11	Outras despesas de capital	2.500,00	0,01%		#DIV/0!	2.500,00	0%		
TOTAL DAS DESPESAS			31.718.318,00	100%	0,00	#DIV/0!	31.718.318,00	0%	
Verificações contabilísticas									
VERIFICAÇÕES	Equilíbrio corrente		Orçamento de 2020			Conta de gerência de 2020			
	Receita corrente ≥ ≥ Despesa corrente	Receita corrente	18.115.687,00			Receita corrente	0 €		
		Despesa corrente	14.760.818,00			Despesa corrente	0 €		
	Equilíbrio geral		Orçamento de 2020			Conta de gerência de 2020			
	Receita total ≥ Despesa total	Receita total	31.718.318,00			Receita total	0 €		
		Despesa total	31.718.318,00			Despesa total	0 €		
Observações									
Informação de receita específica		Orçamento 2020		Conta gerência 2020		Desvio			
		Montante	%	Montante	%	Montante	%		
INFO	FEF (corrente + capital)	7.136.065,00				7.136.065,00	0%		
	Fundos comunitários (10.03.07)	8.941.000,00				8.941.000,00	0%		

MATRIZ DE ACOMPANHAMENTO DO DESEMPENHO FINANCEIRO MUNICIPAL
Nº 13
Município Oliveira do Hospital **Código** **NUTS III** Região de Coimbra

INDICADORES		Orçamento 2020		Conta gerência 2020		Observações
INDICADORES	IR1	FEF (corrente + capital)	7.136.065,00	22,50%	0,00	#DIV/0!
		Receita total	31.718.318,00		0,00	
	IR2	Transferências	23.172.068,00	73,06%	0,00	#DIV/0!
		Receita total	31.718.318,00		0,00	
	IR3	Receita tributária	3.376.250,00	10,64%	0,00	#DIV/0!
		Receita total	31.718.318,00		0,00	
	IR4	Passivos Financeiros	0,00	0,00%	0,00	#DIV/0!
		Receita total	31.718.318,00		0,00	
	ID1	Despesas com pessoal	5.166.600,00	35,00%	0,00	#DIV/0!
		Despesa corrente	14.760.818,00		0,00	
	ID2	Aquisição de bens e serviços	6.914.618,00	46,84%	0,00	#DIV/0!
		Despesa corrente	14.760.818,00		0,00	
	ID3	Encargos financeiros	34.000,00	0,23%	0,00	#DIV/0!
		Despesa corrente	14.760.818,00		0,00	
IG1	Aquisição bens capital	15.034.500,00	88,66%	0,00	#DIV/0!	
	Total da despesa de capital	16.957.500,00		0,00		

IR - Indicadores de receita; ID - Indicadores de despesa; IG - Indicador de gestão do investimento

MATRIZ DE ACOMPANHAMENTO DO EXERCÍCIO ECONÓMICO MUNICIPAL

Nº 14

Município Pampilhosa da Serra Código NUTS III Região de Coimbra

Capítulo	Designação das receitas	Orçamento 2020		Conta gerência 2020		Desvio	
		Montante	%	Montante	%	Montante	%
TOTAL DAS RECEITAS CORRENTES		8.835.218,00	78,85%	0,00	#DIV/0!	8.835.218,00	0%
01	Impostos directos	429.560,00	3,83%		#DIV/0!	429.560,00	0%
02	Impostos indirectos	28.890,00	0,26%		#DIV/0!	28.890,00	0%
04	Taxas, multas e outras penalidades	23.800,00	0,21%		#DIV/0!	23.800,00	0%
05	Rendimentos de propriedade	8.130,00	0,07%		#DIV/0!	8.130,00	0%
06	Transferências correntes	8.147.931,00	72,71%		#DIV/0!	8.147.931,00	0%
07	Venda de bens e serviços correntes	110.437,00	0,99%		#DIV/0!	110.437,00	0%
08	Outras receitas correntes	86.470,00	0,77%		#DIV/0!	86.470,00	0%
TOTAL DAS RECEITAS DE CAPITAL		2.370.548,00	21,15%	0,00	#DIV/0!	2.370.548,00	0%
09	Venda de bens de investimento	60,00	0,00%		#DIV/0!	60,00	0%
10	Transferências de capital	2.365.408,00	21,11%		#DIV/0!	2.365.408,00	0%
11	Activos financeiros	30,00	0,00%		#DIV/0!	30,00	0%
12	Passivos financeiros	40,00	0,00%		#DIV/0!	40,00	0%
13	Outras receitas de capital	5.010,00	0,04%		#DIV/0!	5.010,00	0%
TOTAL DE OUTRAS RECEITAS		10,00	0,00%	0,00	#DIV/0!	10,00	0%
15	Reposições não abatidas nos pagament.	10,00	0,00%		#DIV/0!	10,00	0%
16	Saldo da gerência anterior		0,00%		#DIV/0!	0,00	#DIV/0!
TOTAL DAS RECEITAS		11.205.776,00	100%	0,00	#DIV/0!	11.205.776,00	0%

Agrup.º	Designação das despesas	Orçamento 2020		Conta gerência 2020		Desvio	
		Montante	%	Montante	%	Montante	%
TOTAL DE DESPESAS CORRENTES		8.545.030,00	76,26%	0,00	#DIV/0!	8.545.030,00	0%
01	Despesas com o pessoal	3.674.020,00	32,79%		#DIV/0!	3.674.020,00	0%
02	Aquisição de bens e serviços	3.730.030,00	33,29%		#DIV/0!	3.730.030,00	0%
03	Juros e outros encargos	3.980,00	0,04%		#DIV/0!	3.980,00	0%
04	Transferências correntes	1.000.450,00	8,93%		#DIV/0!	1.000.450,00	0%
05	Subsídios	1.000,00	0,01%		#DIV/0!	1.000,00	0%
06	Outras despesas correntes	135.550,00	1,21%		#DIV/0!	135.550,00	0%
TOTAL DE DESPESAS DE CAPITAL		2.660.746,00	23,74%	0,00	#DIV/0!	2.660.746,00	0%
07	Aquisição de bens de capital	2.410.500,00	21,51%		#DIV/0!	2.410.500,00	0%
08	Transferências de capital	212.586,00	1,90%		#DIV/0!	212.586,00	0%
09	Activos financeiros	36.000,00	0,32%		#DIV/0!	36.000,00	0%
10	Passivos financeiros	160,00	%		#DIV/0!	160,00	0%
11	Outras despesas de capital	1.500,00	0,01%		#DIV/0!	1.500,00	0%
TOTAL DAS DESPESAS		11.205.776,00	100%	0,00	#DIV/0!	11.205.776,00	0%

Verificações contabilísticas

VERIFICAÇÕES	Equilíbrio corrente		Orçamento de 2020		Conta de gerência de 2020		
	Receita corrente ≥ ≥ Despesa corrente	Receita corrente	8.835.218,00		Receita corrente	0 €	
		Despesa corrente	8.545.030,00		Despesa corrente	0 €	
	Equilíbrio geral		Orçamento de 2020		Conta de gerência de 2020		
Receita total ≥ Despesa total	Receita total	11.205.776,00		Receita total	0 €		
	Despesa total	11.205.776,00		Despesa total	0 €		
Observações							

INFO	Informação de receita específica	Orçamento 2020		Conta gerência 2020		Desvio	
		Montante	%	Montante	%	Montante	%
	FEF (corrente + capital)	5.810.858,00				5.810.858,00	0%
	Fundos comunitários (10.03.07)	1.360.040,00				1.360.040,00	0%

MATRIZ DE ACOMPANHAMENTO DO DESEMPENHO FINANCEIRO MUNICIPAL
Nº 14
Município Pampilhosa da Serra **Código** **NUTS III** Região de Coimbra

INDICADORES		Orçamento 2020		Conta gerência 2020		Observações	
INDICADORES	IR1	FEF (corrente + capital)	5.810.858,00	51,86%	0,00	#DIV/0!	
		Receita total	11.205.776,00		0,00		
	IR2	Transferências	10.513.339,00	93,82%	0,00	#DIV/0!	
		Receita total	11.205.776,00		0,00		
	IR3	Receita tributária	482.250,00	4,30%	0,00	#DIV/0!	
		Receita total	11.205.776,00		0,00		
	IR4	Passivos Financeiros	40,00	0,00%	0,00	#DIV/0!	
		Receita total	11.205.776,00		0,00		
	ID1	Despesas com pessoal	3.674.020,00	43,00%	0,00	#DIV/0!	
		Despesa corrente	8.545.030,00		0,00		
	ID2	Aquisição de bens e serviços	3.730.030,00	43,65%	0,00	#DIV/0!	
		Despesa corrente	8.545.030,00		0,00		
	ID3	Encargos financeiros	3.980,00	0,05%	0,00	#DIV/0!	
		Despesa corrente	8.545.030,00		0,00		
IG1	Aquisição bens capital	2.410.500,00	90,59%	0,00	#DIV/0!		
	Total da despesa de capital	2.660.746,00		0,00			

IR - Indicadores de receita; ID - Indicadores de despesa; IG - Indicador de gestão do investimento

MATRIZ DE ACOMPANHAMENTO DO EXERCÍCIO ECONÓMICO MUNICIPAL

Nº 15

Município		Penacova		Código		NUTS III		Região de Coimbra		
Capítulo	Designação das receitas	Orçamento 2020		Conta gerência 2020		Desvio		Montante	%	
		Montante	%	Montante	%	Montante	%			
RECEITAS MUNICIPAIS	TOTAL DAS RECEITAS CORRENTES		9.700.712,00	61,54%	0,00	#DIV/0!	9.700.712,00	0%		
	01	Impostos directos	1.352.530,00	8,58%		#DIV/0!	1.352.530,00	0%		
	02	Impostos indirectos	83.360,00	0,53%		#DIV/0!	83.360,00	0%		
	04	Taxas, multas e outras penalidades	128.747,00	0,82%		#DIV/0!	128.747,00	0%		
	05	Rendimentos de propriedade	936.804,00	5,94%		#DIV/0!	936.804,00	0%		
	06	Transferências correntes	6.616.519,00	41,97%		#DIV/0!	6.616.519,00	0%		
	07	Venda de bens e serviços correntes	570.118,00	3,62%		#DIV/0!	570.118,00	0%		
	08	Outras receitas correntes	12.634,00	0,08%		#DIV/0!	12.634,00	0%		
	TOTAL DAS RECEITAS DE CAPITAL		6.063.448,00	38,46%	0,00	#DIV/0!	6.063.448,00	0%		
	09	Venda de bens de investimento	39.394,00	0,25%		#DIV/0!	39.394,00	0%		
	10	Transferências de capital	3.865.294,00	24,52%		#DIV/0!	3.865.294,00	0%		
	11	Activos financeiros	1,00	0,00%		#DIV/0!	1,00	0%		
	12	Passivos financeiros	1.980.679,00	12,56%		#DIV/0!	1.980.679,00	0%		
	13	Outras receitas de capital	178.080,00	1,13%		#DIV/0!	178.080,00	0%		
	TOTAL DE OUTRAS RECEITAS		1,00	0,00%	0,00	#DIV/0!	1,00	0%		
	15	Reposições não abatidas nos pagament.	1,00	0,00%		#DIV/0!	1,00	0%		
16	Saldo da gerência anterior		0,00%		#DIV/0!	0,00	#DIV/0!			
TOTAL DAS RECEITAS		15.764.161,00	100%	0,00	#DIV/0!	15.764.161,00	0%			
Agrup.º	Designação das despesas	Orçamento 2020		Conta gerência 2020		Desvio		Montante	%	
		Montante	%	Montante	%	Montante	%			
DESPESAS MUNICIPAIS	TOTAL DE DESPESAS CORRENTES		9.316.629,00	59,10%	0,00	#DIV/0!	9.316.629,00	0%		
	01	Despesas com o pessoal	4.126.136,00	26,17%		#DIV/0!	4.126.136,00	0%		
	02	Aquisição de bens e serviços	3.543.695,00	22,48%		#DIV/0!	3.543.695,00	0%		
	03	Juros e outros encargos	67.338,00	0,43%		#DIV/0!	67.338,00	0%		
	04	Transferências correntes	1.324.588,00	8,40%		#DIV/0!	1.324.588,00	0%		
	05	Subsídios	111.101,00	0,70%		#DIV/0!	111.101,00	0%		
	06	Outras despesas correntes	143.771,00	0,91%		#DIV/0!	143.771,00	0%		
	TOTAL DE DESPESAS DE CAPITAL		6.447.532,00	40,90%	0,00	#DIV/0!	6.447.532,00	0%		
	07	Aquisição de bens de capital	5.497.022,00	34,87%		#DIV/0!	5.497.022,00	0%		
	08	Transferências de capital	761.055,00	4,83%		#DIV/0!	761.055,00	0%		
	09	Activos financeiros	19.603,00	0,12%		#DIV/0!	19.603,00	0%		
10	Passivos financeiros	160.000,00	1,01%		#DIV/0!	160.000,00	0%			
11	Outras despesas de capital	9.852,00	0,06%		#DIV/0!	9.852,00	0%			
TOTAL DAS DESPESAS		15.764.161,00	100%	0,00	#DIV/0!	15.764.161,00	0%			
Verificações contabilísticas										
VERIFICAÇÕES	Equilíbrio corrente		Orçamento de 2020				Conta de gerência de 2020			
	Receita corrente ≥ ≥ Despesa corrente	Receita corrente	9.700.712,00			Receita corrente	0 €			
		Despesa corrente	9.316.629,00			Despesa corrente	0 €			
	Equilíbrio geral		Orçamento de 2020				Conta de gerência de 2020			
	Receita total ≥ Despesa total	Receita total	15.764.161,00			Receita total	0 €			
		Despesa total	15.764.161,00			Despesa total	0 €			
Observações										
Informação de receita específica		Orçamento 2020		Conta gerência 2020		Desvio		Montante	%	
		Montante	%	Montante	%	Montante	%			
INFO	FEF (corrente + capital)		5.817.106,00				5.817.106,00	0%		
	Fundos comunitários (10.03.07)		2.820.857,00				2.820.857,00	0%		

MATRIZ DE ACOMPANHAMENTO DO DESEMPENHO FINANCEIRO MUNICIPAL
Nº 15

Município		Penacova		Código		NUTS III		Região de Coimbra	
INDICADORES		Orçamento 2020		Conta gerência 2020		Observações			
INDICADORES	IR1	FEF (corrente + capital)	5.817.106,00	36,90%	0,00	#DIV/0!			
		Receita total	15.764.161,00		0,00				
	IR2	Transferências	10.481.813,00	66,49%	0,00	#DIV/0!			
		Receita total	15.764.161,00		0,00				
	IR3	Receita tributária	1.564.637,00	9,93%	0,00	#DIV/0!			
		Receita total	15.764.161,00		0,00				
	IR4	Passivos Financeiros	1.980.679,00	12,56%	0,00	#DIV/0!			
		Receita total	15.764.161,00		0,00				
	ID1	Despesas com pessoal	4.126.136,00	44,29%	0,00	#DIV/0!			
		Despesa corrente	9.316.629,00		0,00				
	ID2	Aquisição de bens e serviços	3.543.695,00	38,04%	0,00	#DIV/0!			
		Despesa corrente	9.316.629,00		0,00				
	ID3	Encargos financeiros	67.338,00	0,72%	0,00	#DIV/0!			
		Despesa corrente	9.316.629,00		0,00				
IG1	Aquisição bens capital	5.497.022,00	85,26%	0,00	#DIV/0!				
	Total da despesa de capital	6.447.532,00		0,00					

IR - Indicadores de receita; ID - Indicadores de despesa; IG - Indicador de gestão do investimento

MATRIZ DE ACOMPANHAMENTO DO EXERCÍCIO ECONÓMICO MUNICIPAL

Nº 16

Município		Penela	Código		NUTS III	Região de Coimbra		
Capítulo	Designação das receitas	Orçamento 2020		Conta gerência 2020		Desvio		
		Montante	%	Montante	%	Montante	%	
RECEITAS MUNICIPAIS	TOTAL DAS RECEITAS CORRENTES	7.076.890,00	56,98%	0,00	#DIV/0!	7.076.890,00	0%	
	01	Impostos directos	759.765,00	6,12%		#DIV/0!	759.765,00	0%
	02	Impostos indirectos	6.780,00	0,05%		#DIV/0!	6.780,00	0%
	04	Taxas, multas e outras penalidades	30.705,00	0,25%		#DIV/0!	30.705,00	0%
	05	Rendimentos de propriedade	920.135,00	7,41%		#DIV/0!	920.135,00	0%
	06	Transferências correntes	4.704.839,00	37,88%		#DIV/0!	4.704.839,00	0%
	07	Venda de bens e serviços correntes	551.307,00	4,44%		#DIV/0!	551.307,00	0%
	08	Outras receitas correntes	103.359,00	0,83%		#DIV/0!	103.359,00	0%
		TOTAL DAS RECEITAS DE CAPITAL	5.343.100,00	43,02%	0,00	#DIV/0!	5.343.100,00	0%
	09	Venda de bens de investimento	7.882,00	0,06%		#DIV/0!	7.882,00	0%
	10	Transferências de capital	5.064.733,00	40,78%		#DIV/0!	5.064.733,00	0%
	11	Activos financeiros	20,00	0,00%		#DIV/0!	20,00	0%
	12	Passivos financeiros	270.445,00	2,18%		#DIV/0!	270.445,00	0%
	13	Outras receitas de capital	20,00	0,00%		#DIV/0!	20,00	0%
		TOTAL DE OUTRAS RECEITAS	10,00	0,00%	0,00	#DIV/0!	10,00	0%
	15	Reposições não abatidas nos pagament.	10,00	0,00%		#DIV/0!	10,00	0%
16	Saldo da gerência anterior		0,00%		#DIV/0!	0,00	#DIV/0!	
TOTAL DAS RECEITAS		12.420.000,00	100%	0,00	#DIV/0!	12.420.000,00	0%	
Agrup.º	Designação das despesas	Orçamento 2020		Conta gerência 2020		Desvio		
		Montante	%	Montante	%	Montante	%	
DESPESAS MUNICIPAIS	TOTAL DE DESPESAS CORRENTES	6.696.954,00	53,92%	0,00	#DIV/0!	6.696.954,00	0%	
	01	Despesas com o pessoal	2.338.380,00	18,83%		#DIV/0!	2.338.380,00	0%
	02	Aquisição de bens e serviços	2.619.005,00	21,09%		#DIV/0!	2.619.005,00	0%
	03	Juros e outros encargos	69.120,00	0,56%		#DIV/0!	69.120,00	0%
	04	Transferências correntes	1.003.429,00	8,08%		#DIV/0!	1.003.429,00	0%
	05	Subsídios	130.000,00	1,05%		#DIV/0!	130.000,00	0%
	06	Outras despesas correntes	537.020,00	4,32%		#DIV/0!	537.020,00	0%
		TOTAL DE DESPESAS DE CAPITAL	5.723.046,00	46,08%	0,00	#DIV/0!	5.723.046,00	0%
	07	Aquisição de bens de capital	5.172.650,00	41,65%		#DIV/0!	5.172.650,00	0%
	08	Transferências de capital	298.965,00	2,41%		#DIV/0!	298.965,00	0%
	09	Activos financeiros	11.391,00	0,09%		#DIV/0!	11.391,00	0%
10	Passivos financeiros	240.020,00	1,93%		#DIV/0!	240.020,00	0%	
11	Outras despesas de capital	20,00	0,00%		#DIV/0!	20,00	0%	
TOTAL DAS DESPESAS		12.420.000,00	100%	0,00	#DIV/0!	12.420.000,00	0%	
Verificações contabilísticas								
VERIFICAÇÕES	Equilíbrio corrente		Orçamento de 2020		Conta de gerência de 2020			
	Receita corrente ≥ ≥ Despesa corrente	Receita corrente	7.076.890,00		Receita corrente	0 €		
		Despesa corrente	6.696.954,00		Despesa corrente	0 €		
	Equilíbrio geral		Orçamento de 2020		Conta de gerência de 2020			
	Receita total ≥ Despesa total	Receita total	12.420.000,00		Receita total	0 €		
		Despesa total	12.420.000,00		Despesa total	0 €		
Observações								
Informação de receita específica		Orçamento 2020		Conta gerência 2020		Desvio		
		Montante	%	Montante	%	Montante	%	
INFO	FEF (corrente + capital)	3.777.303,00				3.777.303,00	0%	
	Fundos comunitários (10.03.07)	3.830.381,00				3.830.381,00	0%	

Município	Penela	Código	NUTS III	Região de Coimbra		
INDICADORES		Orçamento 2020	Conta gerência 2020		Observações	
INDICADORES	IR1	FEF (corrente + capital)	3.777.303,00	30,41%	0,00	#DIV/0!
		Receita total	12.420.000,00		0,00	
	IR2	Transferências	9.769.572,00	78,66%	0,00	#DIV/0!
		Receita total	12.420.000,00		0,00	
	IR3	Receita tributária	797.250,00	6,42%	0,00	#DIV/0!
		Receita total	12.420.000,00		0,00	
	IR4	Passivos Financeiros	270.445,00	2,18%	0,00	#DIV/0!
		Receita total	12.420.000,00		0,00	
	ID1	Despesas com pessoal	2.338.380,00	34,92%	0,00	#DIV/0!
		Despesa corrente	6.696.954,00		0,00	
	ID2	Aquisição de bens e serviços	2.619.005,00	39,11%	0,00	#DIV/0!
		Despesa corrente	6.696.954,00		0,00	
	ID3	Encargos financeiros	69.120,00	1,03%	0,00	#DIV/0!
		Despesa corrente	6.696.954,00		0,00	
IG1	Aquisição bens capital	5.172.650,00	90,38%	0,00	#DIV/0!	
	Total da despesa de capital	5.723.046,00		0,00		

IR - Indicadores de receita; ID - Indicadores de despesa; IG - Indicador de gestão do investimento

MATRIZ DE ACOMPANHAMENTO DO EXERCÍCIO ECONÓMICO MUNICIPAL

Nº 17

Município		Soure		Código		NUTS III		Região de Coimbra	
Capítulo	Designação das receitas		Orçamento 2020		Conta gerência 2020		Desvio		
			Montante	%	Montante	%	Montante	%	
RECEITAS MUNICIPAIS	TOTAL DAS RECEITAS CORRENTES		13.230.410,00	71,92%	0,00	#DIV/0!	13.230.410,00	0%	
	01	Impostos directos	2.550.000,00	13,86%		#DIV/0!	2.550.000,00	0%	
	02	Impostos indirectos	22.000,00	0,12%		#DIV/0!	22.000,00	0%	
	04	Taxas, multas e outras penalidades	223.000,00	1,21%		#DIV/0!	223.000,00	0%	
	05	Rendimentos de propriedade	6.000,00	0,03%		#DIV/0!	6.000,00	0%	
	06	Transferências correntes	7.500.410,00	40,77%		#DIV/0!	7.500.410,00	0%	
	07	Venda de bens e serviços correntes	2.792.000,00	15,18%		#DIV/0!	2.792.000,00	0%	
	08	Outras receitas correntes	137.000,00	0,74%		#DIV/0!	137.000,00	0%	
	TOTAL DAS RECEITAS DE CAPITAL		5.166.440,00	28,08%	0,00	#DIV/0!	5.166.440,00	0%	
	09	Venda de bens de investimento	6.000,00	0,03%		#DIV/0!	6.000,00	0%	
	10	Transferências de capital	3.846.060,00	20,91%		#DIV/0!	3.846.060,00	0%	
	11	Activos financeiros	0,00	0,00%		#DIV/0!	0,00	#DIV/0!	
	12	Passivos financeiros	1.274.225,00	6,93%		#DIV/0!	1.274.225,00	0%	
	13	Outras receitas de capital	40.155,00	0,22%		#DIV/0!	40.155,00	0%	
	TOTAL DE OUTRAS RECEITAS		0,00	0,00%	0,00	#DIV/0!	0,00	#DIV/0!	
	15	Reposições não abatidas nos pagament.	0,00	0,00%		#DIV/0!	0,00	#DIV/0!	
16	Saldo da gerência anterior	0,00	0,00%		#DIV/0!	0,00	#DIV/0!		
TOTAL DAS RECEITAS			18.396.850,00	100%	0,00	#DIV/0!	18.396.850,00	0%	
Agrup.º	Designação das despesas		Orçamento 2020		Conta gerência 2020		Desvio		
			Montante	%	Montante	%	Montante	%	
DESPESAS MUNICIPAIS	TOTAL DE DESPESAS CORRENTES		11.272.450,00	61,27%	0,00	#DIV/0!	11.272.450,00	0%	
	01	Despesas com o pessoal	4.999.300,00	27,17%		#DIV/0!	4.999.300,00	0%	
	02	Aquisição de bens e serviços	4.366.300,00	23,73%		#DIV/0!	4.366.300,00	0%	
	03	Juros e outros encargos	22.000,00	0,12%		#DIV/0!	22.000,00	0%	
	04	Transferências correntes	1.475.850,00	8,02%		#DIV/0!	1.475.850,00	0%	
	05	Subsídios	0,00	0,00%		#DIV/0!	0,00	#DIV/0!	
	06	Outras despesas correntes	409.000,00	2,22%		#DIV/0!	409.000,00	0%	
	TOTAL DE DESPESAS DE CAPITAL		7.124.400,00	38,73%	0,00	#DIV/0!	7.124.400,00	0%	
	07	Aquisição de bens de capital	5.476.700,00	29,77%		#DIV/0!	5.476.700,00	0%	
	08	Transferências de capital	522.200,00	2,84%		#DIV/0!	522.200,00	0%	
	09	Activos financeiros	52.000,00	0,28%		#DIV/0!	52.000,00	0%	
10	Passivos financeiros	775.000,00	4,21%		#DIV/0!	775.000,00	0%		
11	Outras despesas de capital	298.500,00	1,62%		#DIV/0!	298.500,00	0%		
TOTAL DAS DESPESAS			18.396.850,00	100%	0,00	#DIV/0!	18.396.850,00	0%	
Verificações contabilísticas									
VERIFICAÇÕES	Equilíbrio corrente		Orçamento de 2020			Conta de gerência de 2020			
	Receita corrente ≥ ≥ Despesa corrente	Receita corrente	13.230.410,00			Receita corrente	0 €		
		Despesa corrente	11.272.450,00			Despesa corrente	0 €		
	Equilíbrio geral		Orçamento de 2020			Conta de gerência de 2020			
	Receita total ≥ Despesa total	Receita total	18.396.850,00			Receita total	0 €		
		Despesa total	18.396.850,00			Despesa total	0 €		
Observações									
Informação de receita específica		Orçamento 2020		Conta gerência 2020		Desvio			
		Montante	%	Montante	%	Montante	%		
INFO	FEF (corrente + capital)	7.049.890,00				7.049.890,00	0%		
	Fundos comunitários (10.03.07)	2.819.000,00				2.819.000,00	0%		

Município	Source	Código	NUTS III	Região de Coimbra		
INDICADORES		Orçamento 2020	Conta gerência 2020		Observações	
INDICADORES	IR1	FEF (corrente + capital)	7.049.890,00	38,32%	0,00	#DIV/0!
		Receita total	18.396.850,00		0,00	
	IR2	Transferências	11.346.470,00	61,68%	0,00	#DIV/0!
		Receita total	18.396.850,00		0,00	
	IR3	Receita tributária	2.795.000,00	15,19%	0,00	#DIV/0!
		Receita total	18.396.850,00		0,00	
	IR4	Passivos Financeiros	1.274.225,00	6,93%	0,00	#DIV/0!
		Receita total	18.396.850,00		0,00	
	ID1	Despesas com pessoal	4.999.300,00	44,35%	0,00	#DIV/0!
		Despesa corrente	11.272.450,00		0,00	
	ID2	Aquisição de bens e serviços	4.366.300,00	38,73%	0,00	#DIV/0!
		Despesa corrente	11.272.450,00		0,00	
	ID3	Encargos financeiros	22.000,00	0,20%	0,00	#DIV/0!
		Despesa corrente	11.272.450,00		0,00	
IG1	Aquisição bens capital	5.476.700,00	76,87%	0,00	#DIV/0!	
	Total da despesa de capital	7.124.400,00		0,00		

IR - Indicadores de receita; ID - Indicadores de despesa; IG - Indicador de gestão do investimento

MATRIZ DE ACOMPANHAMENTO DO EXERCÍCIO ECONÓMICO MUNICIPAL

Nº 18

Município	Tábua	Código		NUTS III	Região de Coimbra		
Capítulo	Designação das receitas	Orçamento 2020		Conta gerência 2020		Desvio	
		Montante	%	Montante	%	Montante	%
RECEITAS MUNICIPAIS	TOTAL DAS RECEITAS CORRENTES	12.877.634,00	63,35%	0,00	#DIV/0!	12.877.634,00	0%
	01 Impostos directos	2.490.448,00	12,25%		#DIV/0!	2.490.448,00	0%
	02 Impostos indirectos	154.552,00	0,76%		#DIV/0!	154.552,00	0%
	04 Taxas, multas e outras penalidades	908.777,00	4,47%		#DIV/0!	908.777,00	0%
	05 Rendimentos de propriedade	480.521,00	2,36%		#DIV/0!	480.521,00	0%
	06 Transferências correntes	8.022.343,00	39,47%		#DIV/0!	8.022.343,00	0%
	07 Venda de bens e serviços correntes	628.665,00	3,09%		#DIV/0!	628.665,00	0%
	08 Outras receitas correntes	192.328,00	0,95%		#DIV/0!	192.328,00	0%
	TOTAL DAS RECEITAS DE CAPITAL	7.449.827,00	36,65%	0,00	#DIV/0!	7.449.827,00	0%
	09 Venda de bens de investimento	19.238,00	0,09%		#DIV/0!	19.238,00	0%
	10 Transferências de capital	6.354.365,00	31,26%		#DIV/0!	6.354.365,00	0%
	11 Activos financeiros		0,00%		#DIV/0!	0,00	#DIV/0!
	12 Passivos financeiros	1.071.224,00	5,27%		#DIV/0!	1.071.224,00	0%
	13 Outras receitas de capital	5.000,00	0,02%		#DIV/0!	5.000,00	0%
	TOTAL DE OUTRAS RECEITAS	0,00	0,00%	0,00	#DIV/0!	0,00	#DIV/0!
	15 Reposições não abatidas nos pagament.	0,00	0,00%		#DIV/0!	0,00	#DIV/0!
16 Saldo da gerência anterior	0,00	0,00%		#DIV/0!	0,00	#DIV/0!	
TOTAL DAS RECEITAS		20.327.461,00	100%	0,00	#DIV/0!	20.327.461,00	0%
Agrup.º	Designação das despesas	Orçamento 2020		Conta gerência 2020		Desvio	
		Montante	%	Montante	%	Montante	%
DESPESAS MUNICIPAIS	TOTAL DE DESPESAS CORRENTES	12.306.073,00	60,54%	0,00	#DIV/0!	12.306.073,00	0%
	01 Despesas com o pessoal	4.750.551,00	23,37%		#DIV/0!	4.750.551,00	0%
	02 Aquisição de bens e serviços	5.946.102,00	29,25%		#DIV/0!	5.946.102,00	0%
	03 Juros e outros encargos	76.682,00	0,38%		#DIV/0!	76.682,00	0%
	04 Transferências correntes	1.381.815,00	6,80%		#DIV/0!	1.381.815,00	0%
	05 Subsídios		0,00%		#DIV/0!	0,00	#DIV/0!
	06 Outras despesas correntes	150.923,00	0,74%		#DIV/0!	150.923,00	0%
	TOTAL DE DESPESAS DE CAPITAL	8.021.388,00	39,46%	0,00	#DIV/0!	8.021.388,00	0%
	07 Aquisição de bens de capital	7.207.112,00	35,46%		#DIV/0!	7.207.112,00	0%
	08 Transferências de capital	214.000,00	1,05%		#DIV/0!	214.000,00	0%
	09 Activos financeiros	35.077,00	0,17%		#DIV/0!	35.077,00	0%
10 Passivos financeiros	565.199,00	2,78%		#DIV/0!	565.199,00	0%	
11 Outras despesas de capital		0,00%		#DIV/0!	0,00	#DIV/0!	
TOTAL DAS DESPESAS		20.327.461,00	100%	0,00	#DIV/0!	20.327.461,00	0%
Verificações contabilísticas							
VERIFICAÇÕES	Equilíbrio corrente		Orçamento de 2020		Conta de gerência de 2020		
	Receita corrente ≥ ≥ Despesa corrente	Receita corrente	12.877.634,00		Receita corrente	0 €	
		Despesa corrente	12.306.073,00		Despesa corrente	0 €	
	Equilíbrio geral		Orçamento de 2020		Conta de gerência de 2020		
	Receita total ≥ Despesa total	Receita total	20.327.461,00		Receita total	0 €	
		Despesa total	20.327.461,00		Despesa total	0 €	
Observações							
Informação de receita específica		Orçamento 2020		Conta gerência 2020		Desvio	
		Montante	%	Montante	%	Montante	%
INFO	FEF (corrente + capital)	5.229.488,00				5.229.488,00	0%
	Fundos comunitários (10.03.07)	5.168.992,00				5.168.992,00	0%

Município	Tábua	Código	NUTS III	Região de Coimbra		
INDICADORES		Orçamento 2020	Conta gerência 2020		Observações	
INDICADORES	IR1	FEF (corrente + capital)	5.229.488,00	25,73%	0,00	#DIV/0!
		Receita total	20.327.461,00		0,00	
	IR2	Transferências	14.376.708,00	70,73%	0,00	#DIV/0!
		Receita total	20.327.461,00		0,00	
	IR3	Receita tributária	3.553.777,00	17,48%	0,00	#DIV/0!
		Receita total	20.327.461,00		0,00	
	IR4	Passivos Financeiros	1.071.224,00	5,27%	0,00	#DIV/0!
		Receita total	20.327.461,00		0,00	
	ID1	Despesas com pessoal	4.750.551,00	38,60%	0,00	#DIV/0!
		Despesa corrente	12.306.073,00		0,00	
	ID2	Aquisição de bens e serviços	5.946.102,00	48,32%	0,00	#DIV/0!
		Despesa corrente	12.306.073,00		0,00	
	ID3	Encargos financeiros	76.682,00	0,62%	0,00	#DIV/0!
		Despesa corrente	12.306.073,00		0,00	
IG1	Aquisição bens capital	7.207.112,00	89,85%	0,00	#DIV/0!	
	Total da despesa de capital	8.021.388,00		0,00		

IR - Indicadores de receita; ID - Indicadores de despesa; IG - Indicador de gestão do investimento

MATRIZ DE ACOMPANHAMENTO DO EXERCÍCIO ECONÓMICO MUNICIPAL

Nº 19

Município Vila Nova de Poiares Código NUTS III Região de Coimbra

Capítulo	Designação das receitas	Orçamento 2020		Conta gerência 2020		Desvio	
		Montante	%	Montante	%	Montante	%
TOTAL DAS RECEITAS CORRENTES		7.240.102,00	71,40%	0,00	#DIV/0!	7.240.102,00	0%
01	Impostos directos	1.624.005,00	16,01%		#DIV/0!	1.624.005,00	0%
02	Impostos indirectos	37.507,00	0,37%		#DIV/0!	37.507,00	0%
04	Taxas, multas e outras penalidades	115.760,00	1,14%		#DIV/0!	115.760,00	0%
05	Rendimentos de propriedade	348.010,00	3,43%		#DIV/0!	348.010,00	0%
06	Transferências correntes	4.236.378,00	41,78%		#DIV/0!	4.236.378,00	0%
07	Venda de bens e serviços correntes	295.063,00	2,91%		#DIV/0!	295.063,00	0%
08	Outras receitas correntes	583.379,00	5,75%		#DIV/0!	583.379,00	0%
TOTAL DAS RECEITAS DE CAPITAL		2.900.470,00	28,60%	0,00	#DIV/0!	2.900.470,00	0%
09	Venda de bens de investimento	18.522,00	0,18%		#DIV/0!	18.522,00	0%
10	Transferências de capital	2.821.113,00	27,82%		#DIV/0!	2.821.113,00	0%
11	Activos financeiros	60.334,00	0,59%		#DIV/0!	60.334,00	0%
12	Passivos financeiros		0,00%		#DIV/0!	0,00	#DIV/0!
13	Outras receitas de capital	501,00	0,00%		#DIV/0!	501,00	0%
TOTAL DE OUTRAS RECEITAS		200,00	0,00%	0,00	#DIV/0!	200,00	0%
15	Reposições não abatidas nos pagament.	200,00	0,00%		#DIV/0!	200,00	0%
16	Saldo da gerência anterior		0,00%		#DIV/0!	0,00	#DIV/0!
TOTAL DAS RECEITAS		10.140.772,00	100%	0,00	#DIV/0!	10.140.772,00	0%

Agrup.º	Designação das despesas	Orçamento 2020		Conta gerência 2020		Desvio	
		Montante	%	Montante	%	Montante	%
TOTAL DE DESPESAS CORRENTES		6.259.679,00	61,73%	0,00	#DIV/0!	6.259.679,00	0%
01	Despesas com o pessoal	2.620.863,00	25,84%		#DIV/0!	2.620.863,00	0%
02	Aquisição de bens e serviços	2.215.411,00	21,85%		#DIV/0!	2.215.411,00	0%
03	Juros e outros encargos	352.003,00	3,47%		#DIV/0!	352.003,00	0%
04	Transferências correntes	550.901,00	5,43%		#DIV/0!	550.901,00	0%
05	Subsídios	0,00	0,00%		#DIV/0!	0,00	#DIV/0!
06	Outras despesas correntes	520.501,00	5,13%		#DIV/0!	520.501,00	0%
TOTAL DE DESPESAS DE CAPITAL		3.881.093,00	38,27%	0,00	#DIV/0!	3.881.093,00	0%
07	Aquisição de bens de capital	2.871.700,00	28,32%		#DIV/0!	2.871.700,00	0%
08	Transferências de capital	53.501,00	0,53%		#DIV/0!	53.501,00	0%
09	Activos financeiros	30.890,00	0,30%		#DIV/0!	30.890,00	0%
10	Passivos financeiros	925.000,00	9,12%		#DIV/0!	925.000,00	0%
11	Outras despesas de capital	2,00	0,00%		#DIV/0!	2,00	0%
TOTAL DAS DESPESAS		10.140.772,00	100%	0,00	#DIV/0!	10.140.772,00	0%

Verificações contabilísticas

VERIFICAÇÕES	Equilíbrio corrente		Orçamento de 2020		Conta de gerência de 2020		
	Receita corrente ≥ ≥ Despesa corrente	Receita corrente	7.240.102,00		Receita corrente	0 €	
		Despesa corrente	6.259.679,00		Despesa corrente	0 €	
	Equilíbrio geral		Orçamento de 2020		Conta de gerência de 2020		
Receita total ≥ Despesa total	Receita total	10.140.772,00		Receita total	0 €		
	Despesa total	10.140.772,00		Despesa total	0 €		
Observações							

INFO	Informação de receita específica	Orçamento 2020		Conta gerência 2020		Desvio	
		Montante	%	Montante	%	Montante	%
	FEF (corrente + capital)	3.544.054,00				3.544.054,00	0%
	Fundos comunitários (10.03.07)	2.185.000,00				2.185.000,00	0%

MATRIZ DE ACOMPANHAMENTO DO DESEMPENHO FINANCEIRO MUNICIPAL

Nº 19

Município Vila Nova de Poiares Código NUTS III Região de Coimbra

INDICADORES		Orçamento 2020		Conta gerência 2020		Observações
INDICADORES	IR1	FEF (corrente + capital)	3.544.054,00	34,95%	0,00	#DIV/0!
		Receita total	10.140.772,00		0,00	
	IR2	Transferências	7.057.491,00	69,60%	0,00	#DIV/0!
		Receita total	10.140.772,00		0,00	
	IR3	Receita tributária	1.777.272,00	17,53%	0,00	#DIV/0!
		Receita total	10.140.772,00		0,00	
	IR4	Passivos Financeiros	0,00	0,00%	0,00	#DIV/0!
		Receita total	10.140.772,00		0,00	
	ID1	Despesas com pessoal	2.620.863,00	41,87%	0,00	#DIV/0!
		Despesa corrente	6.259.679,00		0,00	
	ID2	Aquisição de bens e serviços	2.215.411,00	35,39%	0,00	#DIV/0!
		Despesa corrente	6.259.679,00		0,00	
	ID3	Encargos financeiros	352.003,00	5,62%	0,00	#DIV/0!
		Despesa corrente	6.259.679,00		0,00	
IG1	Aquisição bens capital	2.871.700,00	73,99%	0,00	#DIV/0!	
	Total da despesa de capital	3.881.093,00		0,00		

IR - Indicadores de receita; ID - Indicadores de despesa; IG - Indicador de gestão do investimento

MATRIZ DE ACOMPANHAMENTO DO EXERCÍCIO ECONÓMICO MUNICIPAL DE 2020 - NUTS III Região Leiria

Capítulo	Designação das receitas	Orçamento 2020		Conta gerência 2020		Desvio		
		Montante	%	Montante	%	Montante	%	
RECEITAS MUNICIPAIS	TOTAL DAS RECEITAS CORRENTES	185.154.082,72	75,69%	0,00	#DIV/0!	185.154.082,72	0%	
	01	Impostos directos	63.135.156,00	25,81%	0,00	#DIV/0!	63.135.156,00	0%
	02	Impostos indirectos	3.220.824,00	1,32%	0,00	#DIV/0!	3.220.824,00	0%
	04	Taxas, multas e outras penalidades	3.418.877,00	1,40%	0,00	#DIV/0!	3.418.877,00	0%
	05	Rendimentos de propriedade	10.267.748,00	4,20%	0,00	#DIV/0!	10.267.748,00	0%
	06	Transferências correntes	78.000.464,72	31,89%	0,00	#DIV/0!	78.000.464,72	0%
	07	Venda de bens e serviços correntes	24.786.791,00	10,13%	0,00	#DIV/0!	24.786.791,00	0%
	08	Outras receitas correntes	2.324.222,00	0,95%	0,00	#DIV/0!	2.324.222,00	0%
		TOTAL DAS RECEITAS DE CAPITAL	59.064.400,50	24,15%	0,00	#DIV/0!	59.064.400,50	0%
	09	Venda de bens de investimento	1.948.305,00	0,80%	0,00	#DIV/0!	1.948.305,00	0%
	10	Transferências de capital	51.180.378,50	20,92%	0,00	#DIV/0!	51.180.378,50	0%
	11	Activos financeiros	206,00	0,00%	0,00	#DIV/0!	206,00	0%
	12	Passivos financeiros	3.674.565,00	1,50%	0,00	#DIV/0!	3.674.565,00	0%
	13	Outras receitas de capital	2.260.946,00	0,92%	0,00	#DIV/0!	2.260.946,00	0%
		TOTAL DE OUTRAS RECEITAS	393.274,78	0,16%	0,00	#DIV/0!	393.274,78	0%
	15	Reposições não abatidas nos pagament.	393.274,78	0,16%	0,00	#DIV/0!	393.274,78	0%
	16	Saldo da gerência anterior	0,00	0,00%	0,00	#DIV/0!	0,00	#DIV/0!
TOTAL DAS RECEITAS		244.611.758,00	100%	0,00	#DIV/0!	244.611.758,00	0%	
Agrup.º	Designação das despesas	Orçamento 2020		Conta gerência 2020		Desvio		
		Montante	%	Montante	%	Montante	%	
DESPESAS MUNICIPAIS	TOTAL DE DESPESAS CORRENTES	143.241.159,35	58,56%	0,00	#DIV/0!	143.241.159,35	0%	
	01	Despesas com o pessoal	56.645.142,72	23,16%	0,00	#DIV/0!	56.645.142,72	0%
	02	Aquisição de bens e serviços	66.598.298,74	27,23%	0,00	#DIV/0!	66.598.298,74	0%
	03	Juros e outros encargos	1.385.231,00	0,57%	0,00	#DIV/0!	1.385.231,00	0%
	04	Transferências correntes	14.158.541,89	5,79%	0,00	#DIV/0!	14.158.541,89	0%
	05	Subsídios	790.007,00	0,32%	0,00	#DIV/0!	790.007,00	0%
	06	Outras despesas correntes	3.663.938,00	1,50%	0,00	#DIV/0!	3.663.938,00	0%
		TOTAL DE DESPESAS DE CAPITAL	101.370.597,65	41,44%	0,00	#DIV/0!	101.370.597,65	0%
	07	Aquisição de bens de capital	86.506.369,46	35,36%	0,00	#DIV/0!	86.506.369,46	0%
	08	Transferências de capital	6.994.246,44	2,86%	0,00	#DIV/0!	6.994.246,44	0%
	09	Activos financeiros	568.858,75	0,23%	0,00	#DIV/0!	568.858,75	0%
	10	Passivos financeiros	7.169.558,00	2,93%	0,00	#DIV/0!	7.169.558,00	0%
11	Outras despesas de capital	131.565,00	0,05%	0,00	#DIV/0!	131.565,00	0%	
TOTAL DAS DESPESAS		244.611.757,00	100%	0,00	#DIV/0!	244.611.757,00	0%	
Verificações contabilísticas								
VERIFICAÇÕES	Equilíbrio corrente		Orçamento de 2020			Conta de gerência de 2020		
	Receita corrente ≥ ≥ Despesa corrente	Receita corrente	185.154.082,72			Receita corrente	0 €	
		Despesa corrente	143.241.159,35			Despesa corrente	0 €	
	Equilíbrio geral		Orçamento de 2020			Conta de gerência de 2020		
	Receita total ≥ Despesa total	Receita total	244.611.758,00			Receita total	0 €	
		Despesa total	244.611.757,00			Despesa total	0 €	
Observações								
INFO	Informação de receita específica	Orçamento 2020		Conta gerência 2020		Desvio		
		Montante	%	Montante	%	Montante	%	
	FEF (corrente + capital)	56.094.736,00		0,00		56.094.736,00	0%	
	Fundos comunitários (10.03.07)	36.846.546,50		0,00		36.846.546,50	0%	

MATRIZ DE ACOMPANHAMENTO DO DESEMPENHO FINANCEIRO MUNICIPAL

NUTS III		Região de Leiria		Código		NUTS III		Região de Leiria	
INDICADORES		Orçamento 2020		Conta gerência 2020		Observações			
INDICADORES	IR1	FEF (corrente + capital)	56.094.736,00	22,93%	0,00	#DIV/0!			
		Receita total	244.611.758,00		0,00				
	IR2	Transferências	129.180.843,22	52,81%	0,00	#DIV/0!			
		Receita total	244.611.758,00		0,00				
	IR3	Receita tributária	69.774.857,00	28,52%	0,00	#DIV/0!			
		Receita total	244.611.758,00		0,00				
	IR4	Passivos Financeiros	3.674.565,00	1,50%	0,00	#DIV/0!			
		Receita total	244.611.758,00		0,00				
	ID1	Despesas com pessoal	56.645.142,72	39,55%	0,00	#DIV/0!			
		Despesa corrente	143.241.159,35		0,00				
	ID2	Aquisição de bens e serviços	66.598.298,74	46,49%	0,00	#DIV/0!			
		Despesa corrente	143.241.159,35		0,00				
ID3	Encargos financeiros	1.385.231,00	0,97%	0,00	#DIV/0!				
	Despesa corrente	143.241.159,35		0,00					
IG1	Aquisição bens capital	86.506.369,46	85,34%	0,00	#DIV/0!				
	Total da despesa de capital	101.370.597,65		0,00					

IR - Indicadores de receita; ID - Indicadores de despesa; IG - Indicador de gestão do investimento

MATRIZ DE ACOMPANHAMENTO DO EXERCÍCIO ECONÓMICO MUNICIPAL

Nº 1

Município		Alvaiázere		Código		NUTS III		Região de Leiria		
Capítulo	Designação das receitas	Orçamento 2020		Conta gerência 2020		Desvio		Montante	%	
		Montante	%	Montante	%	Montante	%			
RECEITAS MUNICIPAIS	TOTAL DAS RECEITAS CORRENTES		6.528.481,00	62,93%	0,00	#DIV/0!	6.528.481,00	0%		
	01	Impostos directos	858.520,00	8,28%		#DIV/0!	858.520,00	0%		
	02	Impostos indirectos	6.233,00	0,06%		#DIV/0!	6.233,00	0%		
	04	Taxas, multas e outras penalidades	36.623,00	0,35%		#DIV/0!	36.623,00	0%		
	05	Rendimentos de propriedade	665.332,00	6,41%		#DIV/0!	665.332,00	0%		
	06	Transferências correntes	4.750.897,00	45,80%		#DIV/0!	4.750.897,00	0%		
	07	Venda de bens e serviços correntes	186.213,00	1,80%		#DIV/0!	186.213,00	0%		
	08	Outras receitas correntes	24.663,00	0,24%		#DIV/0!	24.663,00	0%		
	TOTAL DAS RECEITAS DE CAPITAL		3.824.857,00	36,87%	0,00	#DIV/0!	3.824.857,00	0%		
	09	Venda de bens de investimento	17.807,00	0,17%		#DIV/0!	17.807,00	0%		
	10	Transferências de capital	3.807.039,00	36,70%		#DIV/0!	3.807.039,00	0%		
	11	Activos financeiros	5,00	0,00%		#DIV/0!	5,00	0%		
	12	Passivos financeiros	4,00	0,00%		#DIV/0!	4,00	0%		
	13	Outras receitas de capital	2,00	0,00%		#DIV/0!	2,00	0%		
	TOTAL DE OUTRAS RECEITAS		20.635,00	0,20%	0,00	#DIV/0!	20.635,00	0%		
	15	Reposições não abatidas nos pagament.	20.635,00	0,20%		#DIV/0!	20.635,00	0%		
	16	Saldo da gerência anterior		0,00%		#DIV/0!	0,00	#DIV/0!		
TOTAL DAS RECEITAS		10.373.973,00	100%	0,00	#DIV/0!	10.373.973,00	0%			
Agrup.º	Designação das despesas	Orçamento 2020		Conta gerência 2020		Desvio		Montante	%	
		Montante	%	Montante	%	Montante	%			
DESPESAS MUNICIPAIS	TOTAL DE DESPESAS CORRENTES		5.069.965,00	48,87%	0,00	#DIV/0!	5.069.965,00	0%		
	01	Despesas com o pessoal	2.074.300,00	20,00%		#DIV/0!	2.074.300,00	0%		
	02	Aquisição de bens e serviços	1.970.366,00	18,99%		#DIV/0!	1.970.366,00	0%		
	03	Juros e outros encargos	21.000,00	0,20%		#DIV/0!	21.000,00	0%		
	04	Transferências correntes	588.650,00	5,67%		#DIV/0!	588.650,00	0%		
	05	Subsídios	0,00	0,00%		#DIV/0!	0,00	#DIV/0!		
	06	Outras despesas correntes	415.649,00	4,01%		#DIV/0!	415.649,00	0%		
	TOTAL DE DESPESAS DE CAPITAL		5.304.008,00	51,13%	0,00	#DIV/0!	5.304.008,00	0%		
	07	Aquisição de bens de capital	4.664.317,00	44,96%		#DIV/0!	4.664.317,00	0%		
	08	Transferências de capital	415.220,00	4,00%		#DIV/0!	415.220,00	0%		
	09	Activos financeiros	13.811,00	0,13%		#DIV/0!	13.811,00	0%		
	10	Passivos financeiros	190.600,00	1,84%		#DIV/0!	190.600,00	0%		
11	Outras despesas de capital	20.060,00	0,19%		#DIV/0!	20.060,00	0%			
TOTAL DAS DESPESAS		10.373.973,00	100%	0,00	#DIV/0!	10.373.973,00	0%			
Verificações contabilísticas										
VERIFICAÇÕES	Equilíbrio corrente		Orçamento de 2020				Conta de gerência de 2020			
	Receita corrente ≥ ≥ Despesa corrente	Receita corrente	6.528.481,00			Receita corrente	0 €			
		Despesa corrente	5.069.965,00			Despesa corrente	5.069.965 €			
	Equilíbrio geral		Orçamento de 2020				Conta de gerência de 2020			
	Receita total ≥ Despesa total	Receita total	10.373.973,00			Receita total	0 €			
		Despesa total	10.373.973,00			Despesa total	0 €			
Observações										
Informação de receita específica		Orçamento 2020		Conta gerência 2020		Desvio				
		Montante		Montante		Montante		%		
INFO	FEF (corrente + capital)		4.401.973,00				4.401.973,00		0%	
	Fundos comunitários (10.03.07)		3.421.890,00				3.421.890,00		0%	

MATRIZ DE ACOMPANHAMENTO DO DESEMPENHO FINANCEIRO MUNICIPAL
Nº 1

Município		Alvaiázere		Código		NUTS III		Região de Leiria	
INDICADORES		Orçamento 2020		Conta gerência 2020		Observações			
INDICADORES	IR1	FEF (corrente + capital)	4.401.973,00	42,43%	0,00	#DIV/0!			
		Receita total	10.373.973,00		0,00				
	IR2	Transferências	8.557.936,00	82,49%	0,00	#DIV/0!			
		Receita total	10.373.973,00		0,00				
	IR3	Receita tributária	901.376,00	8,69%	0,00	#DIV/0!			
		Receita total	10.373.973,00		0,00				
	IR4	Passivos Financeiros	4,00	0,00%	0,00	#DIV/0!			
		Receita total	10.373.973,00		0,00				
	ID1	Despesas com pessoal	2.074.300,00	40,91%	0,00	#DIV/0!			
		Despesa corrente	5.069.965,00		0,00				
	ID2	Aquisição de bens e serviços	1.970.366,00	38,86%	0,00	#DIV/0!			
		Despesa corrente	5.069.965,00		0,00				
	ID3	Encargos financeiros	21.000,00	0,41%	0,00	#DIV/0!			
		Despesa corrente	5.069.965,00		0,00				
IG1	Aquisição bens capital	4.664.317,00	87,94%	0,00	#DIV/0!				
	Total da despesa de capital	5.304.008,00		0,00					

IR - Indicadores de receita; ID - Indicadores de despesa; IG - Indicador de gestão do investimento

MATRIZ DE ACOMPANHAMENTO DO EXERCÍCIO ECONÓMICO MUNICIPAL

Nº 2

Município	Ansão	Código	NUTS III	Região de Leiria				
Capítulo	Designação das receitas	Orçamento 2020		Conta gerência 2020		Desvio		
		Montante	%	Montante	%	Montante	%	
RECEITAS MUNICIPAIS	TOTAL DAS RECEITAS CORRENTES	7.856.216,00	65,48%	0,00	#DIV/0!	7.856.216,00	0%	
	01 Impostos directos	1.708.808,00	14,24%		#DIV/0!	1.708.808,00	0%	
	02 Impostos indirectos	56.870,00	0,47%		#DIV/0!	56.870,00	0%	
	04 Taxas, multas e outras penalidades	292.546,00	2,44%		#DIV/0!	292.546,00	0%	
	05 Rendimentos de propriedade	412.463,00	3,44%		#DIV/0!	412.463,00	0%	
	06 Transferências correntes	4.469.773,00	37,26%		#DIV/0!	4.469.773,00	0%	
	07 Venda de bens e serviços correntes	912.092,00	7,60%		#DIV/0!	912.092,00	0%	
	08 Outras receitas correntes	3.664,00	0,03%		#DIV/0!	3.664,00	0%	
	TOTAL DAS RECEITAS DE CAPITAL	4.141.291,00	34,52%	0,00	#DIV/0!	4.141.291,00	0%	
	09 Venda de bens de investimento	18.596,00	0,15%		#DIV/0!	18.596,00	0%	
	10 Transferências de capital	3.605.455,00	30,05%		#DIV/0!	3.605.455,00	0%	
	11 Activos financeiros	1,00	0,00%		#DIV/0!	1,00	0%	
	12 Passivos financeiros	517.238,00	4,31%		#DIV/0!	517.238,00	0%	
	13 Outras receitas de capital	1,00	0,00%	0,00	#DIV/0!	1,00	0%	
	TOTAL DE OUTRAS RECEITAS	1,00	0,00%	0,00	#DIV/0!	1,00	0%	
	15 Reposições não abatidas nos pagament.	1,00	0,00%		#DIV/0!	1,00	0%	
	16 Saldo da gerência anterior		0,00%		#DIV/0!	0,00	#DIV/0!	
TOTAL DAS RECEITAS		11.997.508,00	100%	0,00	#DIV/0!	11.997.508,00	0%	
Agrup.º	Designação das despesas	Orçamento 2020		Conta gerência 2020		Desvio		
		Montante	%	Montante	%	Montante	%	
DESPESAS MUNICIPAIS	TOTAL DE DESPESAS CORRENTES	6.381.151,00	53,19%	0,00	#DIV/0!	6.381.151,00	0%	
	01 Despesas com o pessoal	2.804.359,00	23,37%		#DIV/0!	2.804.359,00	0%	
	02 Aquisição de bens e serviços	2.648.653,00	22,08%		#DIV/0!	2.648.653,00	0%	
	03 Juros e outros encargos	65.619,00	0,55%		#DIV/0!	65.619,00	0%	
	04 Transferências correntes	831.245,00	6,93%		#DIV/0!	831.245,00	0%	
	05 Subsídios	0,00	0,00%		#DIV/0!	0,00	#DIV/0!	
	06 Outras despesas correntes	31.275,00	0,26%		#DIV/0!	31.275,00	0%	
	TOTAL DE DESPESAS DE CAPITAL	5.616.357,00	46,81%	0,00	#DIV/0!	5.616.357,00	0%	
	07 Aquisição de bens de capital	4.552.961,00	37,95%		#DIV/0!	4.552.961,00	0%	
	08 Transferências de capital	87.291,00	0,73%		#DIV/0!	87.291,00	0%	
	09 Activos financeiros	22.441,00	0,19%		#DIV/0!	22.441,00	0%	
	10 Passivos financeiros	953.664,00	7,95%		#DIV/0!	953.664,00	0%	
11 Outras despesas de capital	0,00	0,00%		#DIV/0!	0,00	#DIV/0!		
TOTAL DAS DESPESAS		11.997.508,00	100%	0,00	#DIV/0!	11.997.508,00	0%	
Verificações contabilísticas								
VERIFICAÇÕES	Equilíbrio corrente		Orçamento de 2020			Conta de gerência de 2020		
	Receita corrente ≥	Receita corrente	7.856.216,00		Receita corrente	0 €		
	≥ Despesa corrente	Despesa corrente	6.381.151,00		Despesa corrente	0 €		
	Equilíbrio geral		Orçamento de 2020			Conta de gerência de 2020		
	Receita total ≥ Despesa total	Receita total	11.997.508,00		Receita total	0 €		
		Despesa total	11.997.508,00		Despesa total	0 €		
Observações								
Informação de receita específica		Orçamento 2020		Conta gerência 2020		Desvio		
		Montante		Montante		Montante	%	
INFO	FEF (corrente + capital)	5.105.579,00				5.105.579,00	0%	
	Fundos comunitários (10.03.07)	1.926.529,00				1.926.529,00	0%	

MATRIZ DE ACOMPANHAMENTO DO DESEMPENHO FINANCEIRO MUNICIPAL

Nº 2

Município	Ansão	Código	NUTS III	Região de Leiria		
INDICADORES		Orçamento 2020	Conta gerência 2020		Observações	
INDICADORES	IR1	FEF (corrente + capital)	5.105.579,00	42,56%	0,00	#DIV/0!
		Receita total	11.997.508,00		0,00	
	IR2	Transferências	8.075.228,00	67,31%	0,00	#DIV/0!
		Receita total	11.997.508,00		0,00	
	IR3	Receita tributária	2.058.224,00	17,16%	0,00	#DIV/0!
		Receita total	11.997.508,00		0,00	
	IR4	Passivos Financeiros	517.238,00	4,31%	0,00	#DIV/0!
		Receita total	11.997.508,00		0,00	
	ID1	Despesas com pessoal	2.804.359,00	43,95%	0,00	#DIV/0!
		Despesa corrente	6.381.151,00		0,00	
	ID2	Aquisição de bens e serviços	2.648.653,00	41,51%	0,00	#DIV/0!
		Despesa corrente	6.381.151,00		0,00	
	ID3	Encargos financeiros	65.619,00	1,03%	0,00	#DIV/0!
		Despesa corrente	6.381.151,00		0,00	
IG1	Aquisição bens capital	4.552.961,00	81,07%	0,00	#DIV/0!	
	Total da despesa de capital	5.616.357,00		0,00		

IR - Indicadores de receita; ID - Indicadores de despesa; IG - Indicador de gestão do investimento

MATRIZ DE ACOMPANHAMENTO DO EXERCÍCIO ECONÓMICO MUNICIPAL

Nº 3

Município	Batalha	Código	NUTS III	Região de Leiria				
Capítulo	Designação das receitas	Orçamento 2020		Conta gerência 2020		Desvio		
		Montante	%	Montante	%	Montante	%	
RECEITAS MUNICIPAIS	TOTAL DAS RECEITAS CORRENTES	10.931.644,00	62,03%	0,00	#DIV/0!	10.931.644,00	0%	
	01	Impostos directos	3.224.591,00	18,30%		#DIV/0!	3.224.591,00	0%
	02	Impostos indirectos	172.263,00	0,98%		#DIV/0!	172.263,00	0%
	04	Taxas, multas e outras penalidades	644.018,00	3,65%		#DIV/0!	644.018,00	0%
	05	Rendimentos de propriedade	675.145,00	3,83%		#DIV/0!	675.145,00	0%
	06	Transferências correntes	5.588.234,00	31,71%		#DIV/0!	5.588.234,00	0%
	07	Venda de bens e serviços correntes	625.001,00	3,55%		#DIV/0!	625.001,00	0%
	08	Outras receitas correntes	2.392,00	0,01%		#DIV/0!	2.392,00	0%
		TOTAL DAS RECEITAS DE CAPITAL	6.692.075,00	37,97%	0,00	#DIV/0!	6.692.075,00	0%
	09	Venda de bens de investimento	168.870,00	0,96%		#DIV/0!	168.870,00	0%
	10	Transferências de capital	4.594.947,00	26,07%		#DIV/0!	4.594.947,00	0%
	11	Activos financeiros	0,00	0,00%		#DIV/0!	0,00	#DIV/0!
	12	Passivos financeiros	1.920.000,00	10,89%		#DIV/0!	1.920.000,00	0%
	13	Outras receitas de capital	8.258,00	0,05%		#DIV/0!	8.258,00	0%
		TOTAL DE OUTRAS RECEITAS	500,00	0,00%	0,00	#DIV/0!	500,00	0%
	15	Reposições não abatidas nos pagament.	500,00	0,00%		#DIV/0!	500,00	0%
16	Saldo da gerência anterior		0,00%		#DIV/0!	0,00	#DIV/0!	
TOTAL DAS RECEITAS		17.624.219,00	100%	0,00	#DIV/0!	17.624.219,00	0%	
Agrup.º	Designação das despesas	Orçamento 2020		Conta gerência 2020		Desvio		
		Montante	%	Montante	%	Montante	%	
DESPESAS MUNICIPAIS	TOTAL DE DESPESAS CORRENTES	10.444.126,00	59,26%	0,00	#DIV/0!	10.444.126,00	0%	
	01	Despesas com o pessoal	4.415.186,00	25,05%		#DIV/0!	4.415.186,00	0%
	02	Aquisição de bens e serviços	5.021.901,00	28,49%		#DIV/0!	5.021.901,00	0%
	03	Juros e outros encargos	21.428,00	0,12%		#DIV/0!	21.428,00	0%
	04	Transferências correntes	668.500,00	3,79%		#DIV/0!	668.500,00	0%
	05	Subsídios	0,00	0,00%		#DIV/0!	0,00	#DIV/0!
	06	Outras despesas correntes	317.111,00	1,80%		#DIV/0!	317.111,00	0%
		TOTAL DE DESPESAS DE CAPITAL	7.180.093,00	40,74%	0,00	#DIV/0!	7.180.093,00	0%
	07	Aquisição de bens de capital	6.734.166,00	38,21%		#DIV/0!	6.734.166,00	0%
	08	Transferências de capital	181.315,00	1,03%		#DIV/0!	181.315,00	0%
	09	Activos financeiros	17.842,00	0,10%		#DIV/0!	17.842,00	0%
10	Passivos financeiros	246.270,00	1,40%		#DIV/0!	246.270,00	0%	
11	Outras despesas de capital	500,00	0,00%		#DIV/0!	500,00	0%	
TOTAL DAS DESPESAS		17.624.219,00	100%	0,00	#DIV/0!	17.624.219,00	0%	
Verificações contabilísticas								
VERIFICAÇÕES	Equilíbrio corrente		Orçamento de 2020			Conta de gerência de 2020		
	Receita corrente ≥	Receita corrente	10.931.644,00		Receita corrente	0 €		
	≥ Despesa corrente	Despesa corrente	10.444.126,00		Despesa corrente	0 €		
	Equilíbrio geral		Orçamento de 2020			Conta de gerência de 2020		
	Receita total ≥ Despesa total	Receita total	17.624.219,00		Receita total	0 €		
		Despesa total	17.624.219,00		Despesa total	0 €		
Observações								
Informação de receita específica		Orçamento 2020		Conta gerência 2020		Desvio		
		Montante		Montante		Montante	%	
INFO	FEF (corrente + capital)	3.359.569,00				3.359.569,00	0%	
	Fundos comunitários (10.03.07)	3.939.540,00				3.939.540,00	0%	

MATRIZ DE ACOMPANHAMENTO DO DESEMPENHO FINANCEIRO MUNICIPAL
Nº 3

Município		Batalha		Código		NUTS III		Região de Leiria	
INDICADORES		Orçamento 2020		Conta gerência 2020		Observações			
INDICADORES	IR1	FEF (corrente + capital)	3.359.569,00	19,06%	0,00	#DIV/0!			
		Receita total	17.624.219,00		0,00				
	IR2	Transferências	10.183.181,00	57,78%	0,00	#DIV/0!			
		Receita total	17.624.219,00		0,00				
	IR3	Receita tributária	4.040.872,00	22,93%	0,00	#DIV/0!			
		Receita total	17.624.219,00		0,00				
	IR4	Passivos Financeiros	1.920.000,00	10,89%	0,00	#DIV/0!			
		Receita total	17.624.219,00		0,00				
	ID1	Despesas com pessoal	4.415.186,00	42,27%	0,00	#DIV/0!			
		Despesa corrente	10.444.126,00		0,00				
	ID2	Aquisição de bens e serviços	5.021.901,00	48,08%	0,00	#DIV/0!			
		Despesa corrente	10.444.126,00		0,00				
	ID3	Encargos financeiros	21.428,00	0,21%	0,00	#DIV/0!			
		Despesa corrente	10.444.126,00		0,00				
IG1	Aquisição bens capital	6.734.166,00	93,79%	0,00	#DIV/0!				
	Total da despesa de capital	7.180.093,00		0,00					

IR - Indicadores de receita; ID - Indicadores de despesa; IG - Indicador de gestão do investimento

MATRIZ DE ACOMPANHAMENTO DO EXERCÍCIO ECONÓMICO MUNICIPAL

Nº 4

Município **Castanheira de Pêra** Código NUTS III Região de Leiria

Capítulo	Designação das receitas	Orçamento 2020		Conta gerência 2020		Desvio	
		Montante	%	Montante	%	Montante	%
TOTAL DAS RECEITAS CORRENTES		4.641.747,00	61,93%	0,00	#DIV/0!	4.641.747,00	0%
01	Impostos directos	419.410,00	5,60%		#DIV/0!	419.410,00	0%
02	Impostos indirectos	7.329,00	0,10%		#DIV/0!	7.329,00	0%
04	Taxas, multas e outras penalidades	20.210,00	0,27%		#DIV/0!	20.210,00	0%
05	Rendimentos de propriedade	463.674,00	6,19%		#DIV/0!	463.674,00	0%
06	Transferências correntes	3.527.640,00	47,07%		#DIV/0!	3.527.640,00	0%
07	Venda de bens e serviços correntes	49.507,00	0,66%		#DIV/0!	49.507,00	0%
08	Outras receitas correntes	153.977,00	2,05%		#DIV/0!	153.977,00	0%
TOTAL DAS RECEITAS DE CAPITAL		2.852.733,00	38,06%	0,00	#DIV/0!	2.852.733,00	0%
09	Venda de bens de investimento	2.272,00	0,03%		#DIV/0!	2.272,00	0%
10	Transferências de capital	2.850.460,00	38,03%		#DIV/0!	2.850.460,00	0%
11	Activos financeiros	0,00	0,00%		#DIV/0!	0,00	#DIV/0!
12	Passivos financeiros	1,00	0,00%		#DIV/0!	1,00	0%
13	Outras receitas de capital	0,00	0,00%		#DIV/0!	0,00	#DIV/0!
TOTAL DE OUTRAS RECEITAS		581,00	0,01%	0,00	#DIV/0!	581,00	0%
15	Reposições não abatidas nos pagament.	581,00	0,01%		#DIV/0!	581,00	0%
16	Saldo da gerência anterior		0,00%		#DIV/0!	0,00	#DIV/0!

TOTAL DAS RECEITAS		7.495.061,00	100%	0,00	#DIV/0!	7.495.061,00	0%
---------------------------	--	---------------------	-------------	-------------	----------------	---------------------	-----------

Agrup.º	Designação das despesas	Orçamento 2020		Conta gerência 2020		Desvio	
		Montante	%	Montante	%	Montante	%
TOTAL DE DESPESAS CORRENTES		3.690.490,00	49,24%	0,00	#DIV/0!	3.690.490,00	0%
01	Despesas com o pessoal	1.672.659,00	22,32%		#DIV/0!	1.672.659,00	0%
02	Aquisição de bens e serviços	1.538.302,00	20,52%		#DIV/0!	1.538.302,00	0%
03	Juros e outros encargos	50.531,00	0,67%		#DIV/0!	50.531,00	0%
04	Transferências correntes	225.095,00	3,00%		#DIV/0!	225.095,00	0%
05	Subsídios	160.002,00	2,13%		#DIV/0!	160.002,00	0%
06	Outras despesas correntes	43.901,00	0,59%		#DIV/0!	43.901,00	0%
TOTAL DE DESPESAS DE CAPITAL		3.804.571,00	50,76%	0,00	#DIV/0!	3.804.571,00	0%
07	Aquisição de bens de capital	2.960.369,00	39,50%		#DIV/0!	2.960.369,00	0%
08	Transferências de capital	75.002,00	1,00%		#DIV/0!	75.002,00	0%
09	Activos financeiros	8.524,00	0,11%		#DIV/0!	8.524,00	0%
10	Passivos financeiros	760.676,00	10,15%		#DIV/0!	760.676,00	0%
11	Outras despesas de capital	0,00	0,00%		#DIV/0!	0,00	#DIV/0!

TOTAL DAS DESPESAS		7.495.061,00	100%	0,00	#DIV/0!	7.495.061,00	0%
---------------------------	--	---------------------	-------------	-------------	----------------	---------------------	-----------

Verificações contabilísticas

VERIFICAÇÕES	Equilíbrio corrente		Orçamento de 2020		Conta de gerência de 2020	
	Receita corrente ≥	Receita corrente	4.641.747,00		Receita corrente	0 €
	≥ Despesa corrente	Despesa corrente	3.690.490,00		Despesa corrente	0 €
	Equilíbrio geral		Orçamento de 2020		Conta de gerência de 2020	
Receita total ≥ Despesa total	Receita total	7.495.061,00		Receita total	0 €	
	Despesa total	7.495.061,00		Despesa total	0 €	
Observações						

INFO	Informação de receita específica	Orçamento 2020		Conta gerência 2020		Desvio	
		Montante	%	Montante	%	Montante	%
	FEF (corrente + capital)	2.990.419,00				2.990.419,00	0%
	Fundos comunitários (10.03.07)	1.876.325,00				1.876.325,00	0%

MATRIZ DE ACOMPANHAMENTO DO DESEMPENHO FINANCEIRO MUNICIPAL
Nº 4

Município		Castanheira de Pêra		Código		NUTS III		Região de Leiria	
INDICADORES		Orçamento 2020		Conta gerência 2020		Observações			
INDICADORES	IR1	FEF (corrente + capital)	2.990.419,00	39,90%	0,00	#DIV/0!			
		Receita total	7.495.061,00		0,00				
	IR2	Transferências	6.378.100,00	85,10%	0,00	#DIV/0!			
		Receita total	7.495.061,00		0,00				
	IR3	Receita tributária	446.949,00	5,96%	0,00	#DIV/0!			
		Receita total	7.495.061,00		0,00				
	IR4	Passivos Financeiros	1,00	0,00%	0,00	#DIV/0!			
		Receita total	7.495.061,00		0,00				
	ID1	Despesas com pessoal	1.672.659,00	45,32%	0,00	#DIV/0!			
		Despesa corrente	3.690.490,00		0,00				
	ID2	Aquisição de bens e serviços	1.538.302,00	41,68%	0,00	#DIV/0!			
		Despesa corrente	3.690.490,00		0,00				
	ID3	Encargos financeiros	50.531,00	1,37%	0,00	#DIV/0!			
		Despesa corrente	3.690.490,00		0,00				
IG1	Aquisição bens capital	2.960.369,00	77,81%	0,00	#DIV/0!				
	Total da despesa de capital	3.804.571,00		0,00					

IR - Indicadores de receita; ID - Indicadores de despesa; IG - Indicador de gestão do investimento

MATRIZ DE ACOMPANHAMENTO DO EXERCÍCIO ECONÓMICO MUNICIPAL

Nº 5

Município	Figueiró dos Vinhos		Código		NUTS III		Região de Leiria	
Capítulo	Designação das receitas		Orçamento 2020		Conta gerência 2020		Desvio	
			Montante	%	Montante	%	Montante	%
RECEITAS MUNICIPAIS	TOTAL DAS RECEITAS CORRENTES		8.456.548,00	58,25%	0,00	#DIV/0!	8.456.548,00	0%
	01	Impostos directos	759.331,00	5,23%		#DIV/0!	759.331,00	0%
	02	Impostos indirectos	10.376,00	0,07%		#DIV/0!	10.376,00	0%
	04	Taxas, multas e outras penalidades	78.320,00	0,54%		#DIV/0!	78.320,00	0%
	05	Rendimentos de propriedade	959.101,00	6,61%		#DIV/0!	959.101,00	0%
	06	Transferências correntes	4.542.847,00	31,29%		#DIV/0!	4.542.847,00	0%
	07	Venda de bens e serviços correntes	534.337,00	3,68%		#DIV/0!	534.337,00	0%
	08	Outras receitas correntes	1.572.236,00	10,83%		#DIV/0!	1.572.236,00	0%
	TOTAL DAS RECEITAS DE CAPITAL		6.056.098,00	41,72%	0,00	#DIV/0!	6.056.098,00	0%
	09	Venda de bens de investimento	222.760,00	1,53%		#DIV/0!	222.760,00	0%
	10	Transferências de capital	5.000.851,00	34,45%		#DIV/0!	5.000.851,00	0%
	11	Activos financeiros	0,00	0,00%		#DIV/0!	0,00	#DIV/0!
	12	Passivos financeiros	237.322,00	1,63%		#DIV/0!	237.322,00	0%
	13	Outras receitas de capital	595.165,00	4,10%		#DIV/0!	595.165,00	0%
	TOTAL DE OUTRAS RECEITAS		5.000,00	0,03%	0,00	#DIV/0!	5.000,00	0%
	15	Reposições não abatidas nos pagament.	5.000,00	0,03%		#DIV/0!	5.000,00	0%
16	Saldo da gerência anterior		0,00%		#DIV/0!	0,00	#DIV/0!	
TOTAL DAS RECEITAS			14.517.646,00	100%	0,00	#DIV/0!	14.517.646,00	0%
Agrup.º	Designação das despesas		Orçamento 2020		Conta gerência 2020		Desvio	
			Montante	%	Montante	%	Montante	%
DESPESAS MUNICIPAIS	TOTAL DE DESPESAS CORRENTES		7.550.975,00	52,01%	0,00	#DIV/0!	7.550.975,00	0%
	01	Despesas com o pessoal	3.474.216,00	23,93%		#DIV/0!	3.474.216,00	0%
	02	Aquisição de bens e serviços	3.371.600,00	23,22%		#DIV/0!	3.371.600,00	0%
	03	Juros e outros encargos	54.696,00	0,38%		#DIV/0!	54.696,00	0%
	04	Transferências correntes	586.312,00	4,04%		#DIV/0!	586.312,00	0%
	05	Subsídios	0,00	0,00%		#DIV/0!	0,00	#DIV/0!
	06	Outras despesas correntes	64.151,00	0,44%		#DIV/0!	64.151,00	0%
	TOTAL DE DESPESAS DE CAPITAL		6.966.671,00	47,99%	0,00	#DIV/0!	6.966.671,00	0%
	07	Aquisição de bens de capital	6.399.580,00	44,08%		#DIV/0!	6.399.580,00	0%
	08	Transferências de capital	257.537,00	1,77%		#DIV/0!	257.537,00	0%
	09	Activos financeiros	13.548,00	0,09%		#DIV/0!	13.548,00	0%
10	Passivos financeiros	295.006,00	2,03%		#DIV/0!	295.006,00	0%	
11	Outras despesas de capital	1.000,00	0,01%		#DIV/0!	1.000,00	0%	
TOTAL DAS DESPESAS			14.517.646,00	100%	0,00	#DIV/0!	14.517.646,00	0%
Verificações contabilísticas								
VERIFICAÇÕES	Equilíbrio corrente		Orçamento de 2020			Conta de gerência de 2020		
	Receita corrente ≥ ≥ Despesa corrente	Receita corrente	8.456.548,00			Receita corrente	0 €	
		Despesa corrente	7.550.975,00			Despesa corrente	0 €	
	Equilíbrio geral		Orçamento de 2020			Conta de gerência de 2020		
	Receita total ≥ Despesa total	Receita total	14.517.646,00			Receita total	0 €	
		Despesa total	14.517.646,00			Despesa total	0 €	
Observações								
INFO	Informação de receita específica		Orçamento 2020		Conta gerência 2020		Desvio	
			Montante	%	Montante	%	Montante	%
	FEF (corrente + capital)		4.670.527,00				4.670.527,00	0%
	Fundos comunitários (10.03.07)		3.172.004,00				3.172.004,00	0%

MATRIZ DE ACOMPANHAMENTO DO DESEMPENHO FINANCEIRO MUNICIPAL

Nº 5

Município	Figueiró dos Vinhos		Código	NUTS III	Região de Leiria	
INDICADORES		Orçamento 2020		Conta gerência 2020		Observações
INDICADORES	IR1	FEF (corrente + capital)	4.670.527,00	32,17%	0,00	#DIV/0!
		Receita total	14.517.646,00		0,00	
	IR2	Transferências	9.543.698,00	65,74%	0,00	#DIV/0!
		Receita total	14.517.646,00		0,00	
	IR3	Receita tributária	848.027,00	5,84%	0,00	#DIV/0!
		Receita total	14.517.646,00		0,00	
	IR4	Passivos Financeiros	237.322,00	1,63%	0,00	#DIV/0!
		Receita total	14.517.646,00		0,00	
	ID1	Despesas com pessoal	3.474.216,00	46,01%	0,00	#DIV/0!
		Despesa corrente	7.550.975,00		0,00	
	ID2	Aquisição de bens e serviços	3.371.600,00	44,65%	0,00	#DIV/0!
		Despesa corrente	7.550.975,00		0,00	
	ID3	Encargos financeiros	54.696,00	0,72%	0,00	#DIV/0!
		Despesa corrente	7.550.975,00		0,00	
IG1	Aquisição bens capital	6.399.580,00	91,86%	0,00	#DIV/0!	
	Total da despesa de capital	6.966.671,00		0,00		

IR - Indicadores de receita; ID - Indicadores de despesa; IG - Indicador de gestão do investimento

MATRIZ DE ACOMPANHAMENTO DO EXERCÍCIO ECONÓMICO MUNICIPAL

Nº 6

Município		Leiria		Código		NUTS III		Região de Leiria	
Capítulo	Designação das receitas		Orçamento 2020		Conta gerência 2020		Desvio		
			Montante	%	Montante	%	Montante	%	
RECEITAS MUNICIPAIS	TOTAL DAS RECEITAS CORRENTES		66.965.148,72	82,47%	0,00	#DIV/0!	66.965.148,72	0%	
	01	Impostos directos	32.000.500,00	39,41%		#DIV/0!	32.000.500,00	0%	
	02	Impostos indirectos	2.300.100,00	2,83%		#DIV/0!	2.300.100,00	0%	
	04	Taxas, multas e outras penalidades	1.492.300,00	1,84%		#DIV/0!	1.492.300,00	0%	
	05	Rendimentos de propriedade	3.430.700,00	4,23%		#DIV/0!	3.430.700,00	0%	
	06	Transferências correntes	21.109.848,72	26,00%		#DIV/0!	21.109.848,72	0%	
	07	Venda de bens e serviços correntes	6.451.700,00	7,95%		#DIV/0!	6.451.700,00	0%	
	08	Outras receitas correntes	180.000,00	0,22%		#DIV/0!	180.000,00	0%	
	TOTAL DAS RECEITAS DE CAPITAL		13.940.725,50	17,17%	0,00	#DIV/0!	13.940.725,50	0%	
	09	Venda de bens de investimento	1.037.804,00	1,28%		#DIV/0!	1.037.804,00	0%	
	10	Transferências de capital	12.899.721,50	15,89%		#DIV/0!	12.899.721,50	0%	
	11	Activos financeiros	200,00	0,00%		#DIV/0!	200,00	0%	
	12	Passivos financeiros	0,00	0,00%		#DIV/0!	0,00	#DIV/0!	
	13	Outras receitas de capital	3.000,00	0,00%		#DIV/0!	3.000,00	0%	
	TOTAL DE OUTRAS RECEITAS		294.125,78	0,36%	0,00	#DIV/0!	294.125,78	0%	
	15	Reposições não abatidas nos pagament.	294.125,78	0,36%		#DIV/0!	294.125,78	0%	
	16	Saldo da gerência anterior		0,00%		#DIV/0!	0,00	#DIV/0!	
TOTAL DAS RECEITAS			81.200.000,00	100%	0,00	#DIV/0!	81.200.000,00	0%	
Agrup.º	Designação das despesas		Orçamento 2020		Conta gerência 2020		Desvio		
			Montante	%	Montante	%	Montante	%	
DESPESAS MUNICIPAIS	TOTAL DE DESPESAS CORRENTES		49.806.941,95	61,34%	0,00	#DIV/0!	49.806.941,95	0%	
	01	Despesas com o pessoal	17.031.177,32	20,97%		#DIV/0!	17.031.177,32	0%	
	02	Aquisição de bens e serviços	23.580.709,64	29,04%		#DIV/0!	23.580.709,64	0%	
	03	Juros e outros encargos	1.100.300,00	1,36%		#DIV/0!	1.100.300,00	0%	
	04	Transferências correntes	6.337.754,99	7,81%		#DIV/0!	6.337.754,99	0%	
	05	Subsídios	0,00	0,00%		#DIV/0!	0,00	#DIV/0!	
	06	Outras despesas correntes	1.757.000,00	2,16%		#DIV/0!	1.757.000,00	0%	
	TOTAL DE DESPESAS DE CAPITAL		31.393.058,05	38,66%	0,00	#DIV/0!	31.393.058,05	0%	
	07	Aquisição de bens de capital	23.121.939,86	28,48%		#DIV/0!	23.121.939,86	0%	
	08	Transferências de capital	4.354.356,44	5,36%		#DIV/0!	4.354.356,44	0%	
	09	Activos financeiros	406.761,75	0,50%		#DIV/0!	406.761,75	0%	
	10	Passivos financeiros	3.500.000,00	4,31%		#DIV/0!	3.500.000,00	0%	
11	Outras despesas de capital	10.000,00	0,01%		#DIV/0!	10.000,00	0%		
TOTAL DAS DESPESAS			81.200.000,00	100%	0,00	#DIV/0!	81.200.000,00	0%	
Verificações contabilísticas									
VERIFICAÇÕES	Equilíbrio corrente		Orçamento de 2020			Conta de gerência de 2020			
	Receita corrente ≥ ≥ Despesa corrente	Receita corrente	66.965.148,72			Receita corrente	0 €		
		Despesa corrente	49.806.941,95			Despesa corrente	0 €		
	Equilíbrio geral		Orçamento de 2020			Conta de gerência de 2020			
	Receita total ≥ Despesa total	Receita total	81.200.000,00			Receita total	0 €		
		Despesa total	81.200.000,00			Despesa total	0 €		
Observações									
Informação de receita específica			Orçamento 2020		Conta gerência 2020		Desvio		
			Montante		Montante		Montante	%	
INFO	FEF (corrente + capital)		10.298.335,00				10.298.335,00 0%		
	Fundos comunitários (10.03.07)		10.513.427,50				10.513.427,50 0%		

MATRIZ DE ACOMPANHAMENTO DO DESEMPENHO FINANCEIRO MUNICIPAL

Nº 6

Município	Leiria	Código	NUTS III	Região de Leiria		
INDICADORES		Orçamento 2020	Conta gerência 2020		Observações	
INDICADORES	IR1	FEF (corrente + capital)	10.298.335,00	12,68%	0,00	#DIV/0!
		Receita total	81.200.000,00		0,00	
	IR2	Transferências	34.009.570,22	41,88%	0,00	#DIV/0!
		Receita total	81.200.000,00		0,00	
	IR3	Receita tributária	35.792.900,00	44,08%	0,00	#DIV/0!
		Receita total	81.200.000,00		0,00	
	IR4	Passivos Financeiros	0,00	0,00%	0,00	#DIV/0!
		Receita total	81.200.000,00		0,00	
	ID1	Despesas com pessoal	17.031.177,32	34,19%	0,00	#DIV/0!
		Despesa corrente	49.806.941,95		0,00	
	ID2	Aquisição de bens e serviços	23.580.709,64	47,34%	0,00	#DIV/0!
		Despesa corrente	49.806.941,95		0,00	
	ID3	Encargos financeiros	1.100.300,00	2,21%	0,00	#DIV/0!
		Despesa corrente	49.806.941,95		0,00	
IG1	Aquisição bens capital	23.121.939,86	73,65%	0,00	#DIV/0!	
	Total da despesa de capital	31.393.058,05		0,00		

IR - Indicadores de receita; ID - Indicadores de despesa; IG - Indicador de gestão do investimento

MATRIZ DE ACOMPANHAMENTO DO EXERCÍCIO ECONÓMICO MUNICIPAL

Nº 7

Município	Marinha Grande		Código		NUTS III		Região de Leiria	
Capítulo	Designação das receitas		Orçamento 2020		Conta gerência 2020		Desvio	
			Montante	%	Montante	%	Montante	%
RECEITAS MUNICIPAIS	TOTAL DAS RECEITAS CORRENTES		23.518.047,00	78,41%	0,00	#DIV/0!	23.518.047,00	0%
	01	Impostos directos	8.979.380,00	29,94%		#DIV/0!	8.979.380,00	0%
	02	Impostos indirectos	345.017,00	1,15%		#DIV/0!	345.017,00	0%
	04	Taxas, multas e outras penalidades	226.800,00	0,76%		#DIV/0!	226.800,00	0%
	05	Rendimentos de propriedade	60.718,00	0,20%		#DIV/0!	60.718,00	0%
	06	Transferências correntes	7.088.349,00	23,63%		#DIV/0!	7.088.349,00	0%
	07	Venda de bens e serviços correntes	6.740.231,00	22,47%		#DIV/0!	6.740.231,00	0%
	08	Outras receitas correntes	77.552,00	0,26%		#DIV/0!	77.552,00	0%
	TOTAL DAS RECEITAS DE CAPITAL		6.476.347,00	21,59%	0,00	#DIV/0!	6.476.347,00	0%
	09	Venda de bens de investimento	290,00	0,00%		#DIV/0!	290,00	0%
	10	Transferências de capital	6.474.037,00	21,58%		#DIV/0!	6.474.037,00	0%
	11	Activos financeiros	0,00	0,00%		#DIV/0!	0,00	#DIV/0!
	12	Passivos financeiros	0,00	0,00%		#DIV/0!	0,00	#DIV/0!
	13	Outras receitas de capital	2.020,00	0,01%		#DIV/0!	2.020,00	0%
	TOTAL DE OUTRAS RECEITAS		5,00	0,00%	0,00	#DIV/0!	5,00	0%
	15	Reposições não abatidas nos pagament.	5,00	0,00%		#DIV/0!	5,00	0%
	16	Saldo da gerência anterior	0,00	0,00%		#DIV/0!	0,00	#DIV/0!
TOTAL DAS RECEITAS			29.994.399,00	100%	0,00	#DIV/0!	29.994.399,00	0%
Agrup.º	Designação das despesas		Orçamento 2020		Conta gerência 2020		Desvio	
			Montante	%	Montante	%	Montante	%
DESPESAS MUNICIPAIS	TOTAL DE DESPESAS CORRENTES		18.851.611,40	62,85%	0,00	#DIV/0!	18.851.611,40	0%
	01	Despesas com o pessoal	7.157.502,40	23,86%		#DIV/0!	7.157.502,40	0%
	02	Aquisição de bens e serviços	9.647.436,10	32,16%		#DIV/0!	9.647.436,10	0%
	03	Juros e outros encargos	27.407,00	0,09%		#DIV/0!	27.407,00	0%
	04	Transferências correntes	1.054.479,90	3,52%		#DIV/0!	1.054.479,90	0%
	05	Subsídios	544.005,00	1,81%		#DIV/0!	544.005,00	0%
	06	Outras despesas correntes	420.781,00	1,40%		#DIV/0!	420.781,00	0%
	TOTAL DE DESPESAS DE CAPITAL		11.142.786,60	37,15%	0,00	#DIV/0!	11.142.786,60	0%
	07	Aquisição de bens de capital	10.859.854,60	36,21%		#DIV/0!	10.859.854,60	0%
	08	Transferências de capital	10.025,00	0,03%		#DIV/0!	10.025,00	0%
	09	Activos financeiros	15.010,00	0,05%		#DIV/0!	15.010,00	0%
	10	Passivos financeiros	257.892,00	0,86%		#DIV/0!	257.892,00	0%
11	Outras despesas de capital	5,00	0,00%		#DIV/0!	5,00	0%	
TOTAL DAS DESPESAS			29.994.398,00	100%	0,00	#DIV/0!	29.994.398,00	0%
Verificações contabilísticas								
VERIFICAÇÕES	Equilíbrio corrente		Orçamento de 2020			Conta de gerência de 2020		
	Receita corrente ≥ ≥ Despesa corrente	Receita corrente	23.518.047,00			Receita corrente	0 €	
		Despesa corrente	18.851.611,40			Despesa corrente	0 €	
	Equilíbrio geral		Orçamento de 2020			Conta de gerência de 2020		
	Receita total ≥ Despesa total	Receita total	29.994.399,00			Receita total	0 €	
		Despesa total	29.994.398,00			Despesa total	0 €	
Observações								
Informação de receita específica			Orçamento 2020		Conta gerência 2020		Desvio	
			Montante		Montante		Montante %	
INFO	FEF (corrente + capital)		3.650.302,00				3.650.302,00 0%	
	Fundos comunitários (10.03.07)		4.958.582,00				4.958.582,00 0%	

MATRIZ DE ACOMPANHAMENTO DO DESEMPENHO FINANCEIRO MUNICIPAL

Nº 7

Município		Marinha Grande		Código		NUTS III		Região de Leiria	
INDICADORES		Orçamento 2020		Conta gerência 2020		Observações			
INDICADORES	IR1	FEF (corrente + capital)	3.650.302,00	12,17%	0,00	#DIV/0!			
		Receita total	29.994.399,00		0,00				
	IR2	Transferências	13.562.386,00	45,22%	0,00	#DIV/0!			
		Receita total	29.994.399,00		0,00				
	IR3	Receita tributária	9.551.197,00	31,84%	0,00	#DIV/0!			
		Receita total	29.994.399,00		0,00				
	IR4	Passivos Financeiros	0,00	0,00%	0,00	#DIV/0!			
		Receita total	29.994.399,00		0,00				
	ID1	Despesas com pessoal	7.157.502,40	37,97%	0,00	#DIV/0!			
		Despesa corrente	18.851.611,40		0,00				
	ID2	Aquisição de bens e serviços	9.647.436,10	51,18%	0,00	#DIV/0!			
		Despesa corrente	18.851.611,40		0,00				
	ID3	Encargos financeiros	27.407,00	0,15%	0,00	#DIV/0!			
		Despesa corrente	18.851.611,40		0,00				
IG1	Aquisição bens capital	10.859.854,60	97,46%	0,00	#DIV/0!				
	Total da despesa de capital	11.142.786,60		0,00					

IR - Indicadores de receita; ID - Indicadores de despesa; IG - Indicador de gestão do investimento

MATRIZ DE ACOMPANHAMENTO DO EXERCÍCIO ECONÓMICO MUNICIPAL

Nº 8

Município		Pedrogão Grande		Código		NUTS III		Região de Leiria		
Capítulo	Designação das receitas	Orçamento 2020		Conta gerência 2020		Desvio		Montante	%	
		Montante	%	Montante	%	Montante	%			
RECEITAS MUNICIPAIS	TOTAL DAS RECEITAS CORRENTES		6.151.309,00	52,28%	0,00	#DIV/0!	6.151.309,00	0%		
	01	Impostos directos	642.510,00	5,46%		#DIV/0!	642.510,00	0%		
	02	Impostos indirectos	2.255,00	0,02%		#DIV/0!	2.255,00	0%		
	04	Taxas, multas e outras penalidades	36.185,00	0,31%		#DIV/0!	36.185,00	0%		
	05	Rendimentos de propriedade	354.625,00	3,01%		#DIV/0!	354.625,00	0%		
	06	Transferências correntes	4.866.599,00	41,36%		#DIV/0!	4.866.599,00	0%		
	07	Venda de bens e serviços correntes	183.115,00	1,56%		#DIV/0!	183.115,00	0%		
	08	Outras receitas correntes	66.020,00	0,56%		#DIV/0!	66.020,00	0%		
	TOTAL DAS RECEITAS DE CAPITAL		5.597.178,00	47,57%	0,00	#DIV/0!	5.597.178,00	0%		
	09	Venda de bens de investimento	50,00	0,00%		#DIV/0!	50,00	0%		
	10	Transferências de capital	3.994.628,00	33,95%		#DIV/0!	3.994.628,00	0%		
	11	Activos financeiros		0,00%		#DIV/0!	0,00	#DIV/0!		
	12	Passivos financeiros	1.000.000,00	8,50%		#DIV/0!	1.000.000,00	0%		
	13	Outras receitas de capital	602.500,00	5,12%		#DIV/0!	602.500,00	0%		
	TOTAL DE OUTRAS RECEITAS		16.908,00	0,14%	0,00	#DIV/0!	16.908,00	0%		
	15	Reposições não abatidas nos pagament.	16.908,00	0,14%		#DIV/0!	16.908,00	0%		
	16	Saldo da gerência anterior	0,00	0,00%		#DIV/0!	0,00	#DIV/0!		
TOTAL DAS RECEITAS		11.765.395,00	100%	0,00	#DIV/0!	11.765.395,00	0%			
Agrup.º	Designação das despesas	Orçamento 2020		Conta gerência 2020		Desvio		Montante	%	
		Montante	%	Montante	%	Montante	%			
DESPESAS MUNICIPAIS	TOTAL DE DESPESAS CORRENTES		5.886.518,00	50,03%	0,00	#DIV/0!	5.886.518,00	0%		
	01	Despesas com o pessoal	2.714.763,00	23,07%		#DIV/0!	2.714.763,00	0%		
	02	Aquisição de bens e serviços	2.648.350,00	22,51%		#DIV/0!	2.648.350,00	0%		
	03	Juros e outros encargos	12.750,00	0,11%		#DIV/0!	12.750,00	0%		
	04	Transferências correntes	459.985,00	3,91%		#DIV/0!	459.985,00	0%		
	05	Subsídios	15.000,00	0,13%		#DIV/0!	15.000,00	0%		
	06	Outras despesas correntes	35.670,00	0,30%		#DIV/0!	35.670,00	0%		
	TOTAL DE DESPESAS DE CAPITAL		5.878.877,00	49,97%	0,00	#DIV/0!	5.878.877,00	0%		
	07	Aquisição de bens de capital	5.212.256,00	44,30%		#DIV/0!	5.212.256,00	0%		
	08	Transferências de capital	300.000,00	2,55%		#DIV/0!	300.000,00	0%		
	09	Activos financeiros	10.871,00	0,09%		#DIV/0!	10.871,00	0%		
	10	Passivos financeiros	255.750,00	2,17%		#DIV/0!	255.750,00	0%		
11	Outras despesas de capital	100.000,00	0,85%		#DIV/0!	100.000,00	0%			
TOTAL DAS DESPESAS		11.765.395,00	100%	0,00	#DIV/0!	11.765.395,00	0%			
Verificações contabilísticas										
VERIFICAÇÕES	Equilíbrio corrente		Orçamento de 2020			Conta de gerência de 2020				
	Receita corrente ≥ ≥ Despesa corrente	Receita corrente	6.151.309,00			Receita corrente	0 €			
		Despesa corrente	5.886.518,00			Despesa corrente	0 €			
	Equilíbrio geral		Orçamento de 2020			Conta de gerência de 2020				
	Receita total ≥ Despesa total	Receita total	11.765.395,00			Receita total	0 €			
		Despesa total	11.765.395,00			Despesa total	0 €			
Observações										
Informação de receita específica		Orçamento 2020		20		Desvio				
		Montante		Montante		Montante		%		
INFO	FEF (corrente + capital)		3.738.180,00				3.738.180,00		0%	
	Fundos comunitários (10.03.07)		2.480.020,00				2.480.020,00		0%	

MATRIZ DE ACOMPANHAMENTO DO DESEMPENHO FINANCEIRO MUNICIPAL

Nº 8

Município		Pedrogão Grande		Código		NUTS III		Região de Leiria	
INDICADORES		Orçamento 2020		Conta gerência 2020		Observações			
INDICADORES	IR1	FEF (corrente + capital)	3.738.180,00	31,77%	0,00	#DIV/0!			
		Receita total	11.765.395,00		0,00				
	IR2	Transferências	8.861.227,00	75,32%	0,00	#DIV/0!			
		Receita total	11.765.395,00		0,00				
	IR3	Receita tributária	680.950,00	5,79%	0,00	#DIV/0!			
		Receita total	11.765.395,00		0,00				
	IR4	Passivos Financeiros	1.000.000,00	8,50%	0,00	#DIV/0!			
		Receita total	11.765.395,00		0,00				
	ID1	Despesas com pessoal	2.714.763,00	46,12%	0,00	#DIV/0!			
		Despesa corrente	5.886.518,00		0,00				
	ID2	Aquisição de bens e serviços	2.648.350,00	44,99%	0,00	#DIV/0!			
		Despesa corrente	5.886.518,00		0,00				
	ID3	Encargos financeiros	12.750,00	0,22%	0,00	#DIV/0!			
		Despesa corrente	5.886.518,00		0,00				
IG1	Aquisição bens capital	5.212.256,00	88,66%	0,00	#DIV/0!				
	Total da despesa de capital	5.878.877,00		0,00					

IR - Indicadores de receita; ID - Indicadores de despesa; IG - Indicador de gestão do investimento

MATRIZ DE ACOMPANHAMENTO DO EXERCÍCIO ECONÓMICO MUNICIPAL

Nº 9

Município		Pombal		Código		NUTS III		Região de Leiria	
Capítulo	Designação das receitas	Orçamento 2020		Conta gerência 2020		Desvio			
		Montante	%	Montante	%	Montante	%		
RECEITAS MUNICIPAIS	TOTAL DAS RECEITAS CORRENTES	33.030.622,00	86,03%	0,00	#DIV/0!	33.030.622,00	0%		
	01	Impostos directos	10.068.173,00	26,22%		#DIV/0!	10.068.173,00	0%	
	02	Impostos indirectos	182.501,00	0,48%		#DIV/0!	182.501,00	0%	
	04	Taxas, multas e outras penalidades	459.655,00	1,20%		#DIV/0!	459.655,00	0%	
	05	Rendimentos de propriedade	2.177.390,00	5,67%		#DIV/0!	2.177.390,00	0%	
	06	Transferências correntes	13.867.780,00	36,12%		#DIV/0!	13.867.780,00	0%	
	07	Venda de bens e serviços correntes	6.154.405,00	16,03%		#DIV/0!	6.154.405,00	0%	
	08	Outras receitas correntes	120.718,00	0,31%		#DIV/0!	120.718,00	0%	
		TOTAL DAS RECEITAS DE CAPITAL	5.310.474,00	13,83%	0,00	#DIV/0!	5.310.474,00	0%	
	09	Venda de bens de investimento	310.356,00	0,81%		#DIV/0!	310.356,00	0%	
	10	Transferências de capital	4.950.118,00	12,89%		#DIV/0!	4.950.118,00	0%	
	11	Activos financeiros	0,00	0,00%		#DIV/0!	0,00	#DIV/0!	
	12	Passivos financeiros	0,00	0,00%		#DIV/0!	0,00	#DIV/0!	
	13	Outras receitas de capital	50.000,00	0,13%		#DIV/0!	50.000,00	0%	
		TOTAL DE OUTRAS RECEITAS	54.519,00	0,14%	0,00	#DIV/0!	54.519,00	0%	
	15	Reposições não abatidas nos pagament.	54.519,00	0,14%		#DIV/0!	54.519,00	0%	
16	Saldo da gerência anterior	0,00	0,00%		#DIV/0!	0,00	#DIV/0!		
TOTAL DAS RECEITAS		38.395.615,00	100%	0,00	#DIV/0!	38.395.615,00	0%		
Agrup.º	Designação das despesas	Orçamento 2020		Conta gerência 2020		Desvio			
		Montante	%	Montante	%	Montante	%		
DESPESAS MUNICIPAIS	TOTAL DE DESPESAS CORRENTES	21.226.565,00	55,28%	0,00	#DIV/0!	21.226.565,00	0%		
	01	Despesas com o pessoal	9.629.280,00	25,08%		#DIV/0!	9.629.280,00	0%	
	02	Aquisição de bens e serviços	9.148.435,00	23,83%		#DIV/0!	9.148.435,00	0%	
	03	Juros e outros encargos	23.700,00	0,06%		#DIV/0!	23.700,00	0%	
	04	Transferências correntes	2.168.150,00	5,65%		#DIV/0!	2.168.150,00	0%	
	05	Subsídios	71.000,00	0,18%		#DIV/0!	71.000,00	0%	
	06	Outras despesas correntes	186.000,00	0,48%		#DIV/0!	186.000,00	0%	
		TOTAL DE DESPESAS DE CAPITAL	17.169.050,00	44,72%	0,00	#DIV/0!	17.169.050,00	0%	
	07	Aquisição de bens de capital	16.021.500,00	41,73%		#DIV/0!	16.021.500,00	0%	
	08	Transferências de capital	647.000,00	1,69%		#DIV/0!	647.000,00	0%	
	09	Activos financeiros	30.850,00	0,08%		#DIV/0!	30.850,00	0%	
10	Passivos financeiros	469.700,00	1,22%		#DIV/0!	469.700,00	0%		
11	Outras despesas de capital	0,00	0,00%		#DIV/0!	0,00	#DIV/0!		
TOTAL DAS DESPESAS		38.395.615,00	100%	0,00	#DIV/0!	38.395.615,00	0%		
Verificações contabilísticas									
VERIFICAÇÕES	Equilíbrio corrente		Orçamento de 2020			Conta de gerência de 2020			
	Receita corrente ≥ ≥ Despesa corrente	Receita corrente	33.030.622,00			Receita corrente	0 €		
		Despesa corrente	21.226.565,00			Despesa corrente	0 €		
	Equilíbrio geral		Orçamento de 2020			Conta de gerência de 2020			
	Receita total ≥ Despesa total	Receita total	38.395.615,00			Receita total	0 €		
		Despesa total	38.395.615,00			Despesa total	0 €		
Observações									
Informação de receita específica		Orçamento 2020		Conta gerência 2020		Desvio			
		Montante	%	Montante	%	Montante	%		
INFO	FEF (corrente + capital)		11.472.128,00			11.472.128,00	0%		
	Fundos comunitários (10.03.07)		2.400.248,00			2.400.248,00	0%		

MATRIZ DE ACOMPANHAMENTO DO DESEMPENHO FINANCEIRO MUNICIPAL

Nº 9

Município		Pombal		Código		NUTS III		Região de Leiria	
INDICADORES		Orçamento 2020		Conta gerência 2020		Observações			
INDICADORES	IR1	FEF (corrente + capital)	11.472.128,00	29,88%	0,00	#DIV/0!			
		Receita total	38.395.615,00		0,00				
	IR2	Transferências	18.817.898,00	49,01%	0,00	#DIV/0!			
		Receita total	38.395.615,00		0,00				
	IR3	Receita tributária	10.710.329,00	27,89%	0,00	#DIV/0!			
		Receita total	38.395.615,00		0,00				
	IR4	Passivos Financeiros	0,00	0,00%	0,00	#DIV/0!			
		Receita total	38.395.615,00		0,00				
	ID1	Despesas com pessoal	9.629.280,00	45,36%	0,00	#DIV/0!			
		Despesa corrente	21.226.565,00		0,00				
	ID2	Aquisição de bens e serviços	9.148.435,00	43,10%	0,00	#DIV/0!			
		Despesa corrente	21.226.565,00		0,00				
	ID3	Encargos financeiros	23.700,00	0,11%	0,00	#DIV/0!			
		Despesa corrente	21.226.565,00		0,00				
IG1	Aquisição bens capital	16.021.500,00	93,32%	0,00	#DIV/0!				
	Total da despesa de capital	17.169.050,00		0,00					

IR - Indicadores de receita; ID - Indicadores de despesa; IG - Indicador de gestão do investimento

MATRIZ DE ACOMPANHAMENTO DO EXERCÍCIO ECONÓMICO MUNICIPAL

Nº 10

Município		Porto de Mós		Código		NUTS III		Região de Leiria		
Capítulo	Designação das receitas	Orçamento 2020		Conta gerência 2020		Desvio				
		Montante	%	Montante	%	Montante	%			
RECEITAS MUNICIPAIS	TOTAL DAS RECEITAS CORRENTES	17.074.320,00	80,36%	0,00	#DIV/0!	17.074.320,00	0%			
	01	Impostos directos	4.473.933,00	21,06%		#DIV/0!	4.473.933,00	0%		
	02	Impostos indirectos	137.880,00	0,65%		#DIV/0!	137.880,00	0%		
	04	Taxas, multas e outras penalidades	132.220,00	0,62%		#DIV/0!	132.220,00	0%		
	05	Rendimentos de propriedade	1.068.600,00	5,03%		#DIV/0!	1.068.600,00	0%		
	06	Transferências correntes	8.188.497,00	38,54%		#DIV/0!	8.188.497,00	0%		
	07	Venda de bens e serviços correntes	2.950.190,00	13,88%		#DIV/0!	2.950.190,00	0%		
	08	Outras receitas correntes	123.000,00	0,58%		#DIV/0!	123.000,00	0%		
		TOTAL DAS RECEITAS DE CAPITAL	4.172.622,00	19,64%	0,00	#DIV/0!	4.172.622,00	0%		
	09	Venda de bens de investimento	169.500,00	0,80%		#DIV/0!	169.500,00	0%		
	10	Transferências de capital	3.003.122,00	14,13%		#DIV/0!	3.003.122,00	0%		
	11	Activos financeiros	0,00	0,00%		#DIV/0!	0,00	#DIV/0!		
	12	Passivos financeiros	0,00	0,00%		#DIV/0!	0,00	#DIV/0!		
	13	Outras receitas de capital	1.000.000,00	4,71%		#DIV/0!	1.000.000,00	0%		
		TOTAL DE OUTRAS RECEITAS	1.000,00	0,00%	0,00	#DIV/0!	1.000,00	0%		
	15	Reposições não abatidas nos pagament.	1.000,00	0,00%		#DIV/0!	1.000,00	0%		
	16	Saldo da gerência anterior		0,00%		#DIV/0!	0,00	#DIV/0!		
TOTAL DAS RECEITAS		21.247.942,00	100%	0,00	#DIV/0!	21.247.942,00	0%			
Agrup.º	Designação das despesas	Orçamento 2020		Conta gerência 2020		Desvio				
		Montante	%	Montante	%	Montante	%			
DESPESAS MUNICIPAIS	TOTAL DE DESPESAS CORRENTES	14.332.816,00	67,46%	0,00	#DIV/0!	14.332.816,00	0%			
	01	Despesas com o pessoal	5.671.700,00	26,69%		#DIV/0!	5.671.700,00	0%		
	02	Aquisição de bens e serviços	7.022.546,00	33,05%		#DIV/0!	7.022.546,00	0%		
	03	Juros e outros encargos	7.800,00	0,04%		#DIV/0!	7.800,00	0%		
	04	Transferências correntes	1.238.370,00	5,83%		#DIV/0!	1.238.370,00	0%		
	05	Subsídios	0,00	0,00%		#DIV/0!	0,00	#DIV/0!		
	06	Outras despesas correntes	392.400,00	1,85%		#DIV/0!	392.400,00	0%		
		TOTAL DE DESPESAS DE CAPITAL	6.915.126,00	32,54%	0,00	#DIV/0!	6.915.126,00	0%		
	07	Aquisição de bens de capital	5.979.426,00	28,14%		#DIV/0!	5.979.426,00	0%		
	08	Transferências de capital	666.500,00	3,14%		#DIV/0!	666.500,00	0%		
	09	Activos financeiros	29.200,00	0,14%		#DIV/0!	29.200,00	0%		
	10	Passivos financeiros	240.000,00	1,13%		#DIV/0!	240.000,00	0%		
11	Outras despesas de capital	0,00	0,00%		#DIV/0!	0,00	#DIV/0!			
TOTAL DAS DESPESAS		21.247.942,00	100%	0,00	#DIV/0!	21.247.942,00	0%			
Verificações contabilísticas										
VERIFICAÇÕES	Equilíbrio corrente		Orçamento de 2020			Conta de gerência de 2020				
	Receita corrente ≥ ≥ Despesa corrente	Receita corrente	17.074.320,00			Receita corrente	0 €			
		Despesa corrente	14.332.816,00			Despesa corrente	0 €			
	Equilíbrio geral		Orçamento de 2020			Conta de gerência de 2020				
	Receita total ≥ Despesa total	Receita total	21.247.942,00			Receita total	0 €			
		Despesa total	21.247.942,00			Despesa total	0 €			
Observações										
Informação de receita específica		Orçamento 2020		Conta gerência 2020		Desvio				
		Montante	%	Montante	%	Montante	%			
INFO	FEF (corrente + capital)	6.407.724,00				6.407.724,00	0%			
	Fundos comunitários (10.03.07)	2.157.981,00				2.157.981,00	0%			

MATRIZ DE ACOMPANHAMENTO DO DESEMPENHO FINANCEIRO MUNICIPAL
Nº 10

Município		Porto de Mós		Código		NUTS III		Região de Leiria	
INDICADORES		Orçamento 2020		Conta gerência 2020		Observações			
INDICADORES	IR1	FEF (corrente + capital)	6.407.724,00	30,16%	0,00	#DIV/0!			
		Receita total	21.247.942,00		0,00				
	IR2	Transferências	11.191.619,00	52,67%	0,00	#DIV/0!			
		Receita total	21.247.942,00		0,00				
	IR3	Receita tributária	4.744.033,00	22,33%	0,00	#DIV/0!			
		Receita total	21.247.942,00		0,00				
	IR4	Passivos Financeiros	0,00	0,00%	0,00	#DIV/0!			
		Receita total	21.247.942,00		0,00				
	ID1	Despesas com pessoal	5.671.700,00	39,57%	0,00	#DIV/0!			
		Despesa corrente	14.332.816,00		0,00				
	ID2	Aquisição de bens e serviços	7.022.546,00	49,00%	0,00	#DIV/0!			
		Despesa corrente	14.332.816,00		0,00				
	ID3	Encargos financeiros	7.800,00	0,05%	0,00	#DIV/0!			
		Despesa corrente	14.332.816,00		0,00				
IG1	Aquisição bens capital	5.979.426,00	86,47%	0,00	#DIV/0!				
	Total da despesa de capital	6.915.126,00		0,00					

IR - Indicadores de receita; ID - Indicadores de despesa; IG - Indicador de gestão do investimento

MATRIZ DE ACOMPANHAMENTO DO EXERCÍCIO ECONÓMICO MUNICIPAL DE 2020 - NUTS III VISEU DÃO LAFÕES

Capítulo	Designação das receitas	Orçamento 2020		Conta gerência 2020		Desvio		
		Montante	%	Montante	%	Montante	%	
RECEITAS MUNICIPAIS	TOTAL DAS RECEITAS CORRENTES	198.818.756,00	61,93%	0,00	#DIV/0!	198.818.756,00	0%	
	01 Impostos directos	46.348.668,00	14,44%	0,00	#DIV/0!	46.348.668,00	0%	
	02 Impostos indirectos	1.678.779,00	0,52%	0,00	#DIV/0!	1.678.779,00	0%	
	04 Taxas, multas e outras penalidades	3.569.537,00	1,11%	0,00	#DIV/0!	3.569.537,00	0%	
	05 Rendimentos de propriedade	17.355.373,00	5,41%	0,00	#DIV/0!	17.355.373,00	0%	
	06 Transferências correntes	101.918.388,00	31,75%	0,00	#DIV/0!	101.918.388,00	0%	
	07 Venda de bens e serviços correntes	19.646.770,00	6,12%	0,00	#DIV/0!	19.646.770,00	0%	
	08 Outras receitas correntes	8.301.241,00	2,59%	0,00	#DIV/0!	8.301.241,00	0%	
	TOTAL DAS RECEITAS DE CAPITAL	121.857.413,00	37,96%	0,00	#DIV/0!	121.857.413,00	0%	
	09 Venda de bens de investimento	528.545,00	0,16%	0,00	#DIV/0!	528.545,00	0%	
	10 Transferências de capital	96.699.254,00	30,12%	0,00	#DIV/0!	96.699.254,00	0%	
	11 Activos financeiros	5.024,00	0,00%	0,00	#DIV/0!	5.024,00	0%	
	12 Passivos financeiros	6.946.816,00	2,16%	0,00	#DIV/0!	6.946.816,00	0%	
	13 Outras receitas de capital	17.677.774,00	5,51%	0,00	#DIV/0!	17.677.774,00	0%	
	TOTAL DE OUTRAS RECEITAS	362.409,00	0,11%	0,00	#DIV/0!	362.409,00	0%	
	15 Reposições não abatidas nos pagament.	359.281,00	0,11%	0,00	#DIV/0!	359.281,00	0%	
	16 Saldo da gerência anterior	3.128,00	0,00%	0,00	#DIV/0!	3.128,00	0%	
TOTAL DAS RECEITAS		321.038.578,00	100%	0,00	#DIV/0!	321.038.578,00	0%	
Agrup.º	Designação das despesas	Orçamento 2020		Conta gerência 2020		Desvio		
		Montante	%	Montante	%	Montante	%	
DESPESAS MUNICIPAIS	TOTAL DE DESPESAS CORRENTES	161.432.593,00	50,28%	0,00	#DIV/0!	161.432.593,00	0%	
	01 Despesas com o pessoal	70.653.183,00	22,01%	0,00	#DIV/0!	70.653.183,00	0%	
	02 Aquisição de bens e serviços	65.567.499,00	20,42%	0,00	#DIV/0!	65.567.499,00	0%	
	03 Juros e outros encargos	802.472,00	0,25%	0,00	#DIV/0!	802.472,00	0%	
	04 Transferências correntes	22.677.623,00	7,06%	0,00	#DIV/0!	22.677.623,00	0%	
	05 Subsídios	48.077,00	0,01%	0,00	#DIV/0!	48.077,00	0%	
	06 Outras despesas correntes	1.683.739,00	0,52%	0,00	#DIV/0!	1.683.739,00	0%	
	TOTAL DE DESPESAS DE CAPITAL	159.605.985,00	49,72%	0,00	#DIV/0!	159.605.985,00	0%	
	07 Aquisição de bens de capital	128.400.729,00	40,00%	0,00	#DIV/0!	128.400.729,00	0%	
	08 Transferências de capital	21.300.835,00	6,63%	0,00	#DIV/0!	21.300.835,00	0%	
	09 Activos financeiros	731.437,00	0,23%	0,00	#DIV/0!	731.437,00	0%	
	10 Passivos financeiros	8.044.019,00	2,51%	0,00	#DIV/0!	8.044.019,00	0%	
11 Outras despesas de capital	1.128.965,00	0,35%	0,00	#DIV/0!	1.128.965,00	0%		
TOTAL DAS DESPESAS		321.038.578,00	100%	0,00	#DIV/0!	321.038.578,00	0%	
Verificações contabilísticas								
VERIFICAÇÕES	Equilíbrio corrente		Orçamento de 2020			Conta de gerência de 2020		
	Receita corrente ≥ ≥ Despesa corrente	Receita corrente	198.818.756,00			Receita corrente	0 €	
		Despesa corrente	161.432.593,00			Despesa corrente	0 €	
	Equilíbrio geral		Orçamento de 2020			Conta de gerência de 2020		
	Receita total ≥ Despesa total	Receita total	321.038.578,00			Receita total	0 €	
		Despesa total	321.038.578,00			Despesa total	0 €	
Observações								
Informação de receita específica		Orçamento 2020		Conta gerência 2020		Desvio		
		Montante	%	Montante	%	Montante	%	
INFO	FEF (corrente + capital)	81.920.689,00		0,00		81.920.689,00	0%	
	Fundos comunitários (10.03.07)	64.236.028,00		0,00		64.236.028,00	0%	

MATRIZ DE ACOMPANHAMENTO DO DESEMPENHO FINANCEIRO MUNICIPAL

NUTS III		Viseu Dão Lafões		Código		NUTS III		Viseu Dão Lafões	
INDICADORES		Orçamento 2020		Conta gerência 2020		Observações			
INDICADORES	IR1	FEF (corrente + capital)	81.920.689,00	25,52%	0,00	#DIV/0!			
		Receita total	321.038.578,00		0,00				
	IR2	Transferências	198.617.642,00	61,87%	0,00	#DIV/0!			
		Receita total	321.038.578,00		0,00				
	IR3	Receita tributária	51.596.984,00	16,07%	0,00	#DIV/0!			
		Receita total	321.038.578,00		0,00				
	IR4	Passivos Financeiros	6.946.816,00	2,16%	0,00	#DIV/0!			
		Receita total	321.038.578,00		0,00				
	ID1	Despesas com pessoal	70.653.183,00	43,77%	0,00	#DIV/0!			
		Despesa corrente	161.432.593,00		0,00				
	ID2	Aquisição de bens e serviços	65.567.499,00	40,62%	0,00	#DIV/0!			
		Despesa corrente	161.432.593,00		0,00				
ID3	Encargos financeiros	802.472,00	0,50%	0,00	#DIV/0!				
	Despesa corrente	161.432.593,00		0,00					
IG1	Aquisição bens capital	128.400.729,00	80,45%	0,00	#DIV/0!				
	Total da despesa de capital	159.605.985,00		0,00					

IR - Indicadores de receita; ID - Indicadores de despesa; IG - Indicador de gestão do investimento

MATRIZ DE ACOMPANHAMENTO DO EXERCICIO ECONOMICO MUNICIPAL

Nº 1

Município		Aguiar da Beira		Código		NUTS III		Viseu Dão Lafões		
Capítulo	Designação das receitas	Orçamento 2020		Conta gerência 2020		Desvio				
		Montante	%	Montante	%	Montante	%			
RECEITAS MUNICIPAIS	TOTAL DAS RECEITAS CORRENTES	6.818.780,00	62,02%	0,00	#DIV/0!	6.818.780,00	0%			
	01	Impostos directos	733.020,00	6,67%		#DIV/0!	733.020,00	0%		
	02	Impostos indirectos	17.075,00	0,16%		#DIV/0!	17.075,00	0%		
	04	Taxas, multas e outras penalidades	24.123,00	0,22%		#DIV/0!	24.123,00	0%		
	05	Rendimentos de propriedade	260.515,00	2,37%		#DIV/0!	260.515,00	0%		
	06	Transferências correntes	5.008.400,00	45,56%		#DIV/0!	5.008.400,00	0%		
	07	Venda de bens e serviços correntes	747.675,00	6,80%		#DIV/0!	747.675,00	0%		
	08	Outras receitas correntes	27.972,00	0,25%		#DIV/0!	27.972,00	0%		
		TOTAL DAS RECEITAS DE CAPITAL	4.174.920,00	37,98%	0,00	#DIV/0!	4.174.920,00	0%		
	09	Venda de bens de investimento	5.800,00	0,05%		#DIV/0!	5.800,00	0%		
	10	Transferências de capital	4.167.120,00	37,90%		#DIV/0!	4.167.120,00	0%		
	11	Activos financeiros	0,00	0,00%		#DIV/0!	0,00	#DIV/0!		
	12	Passivos financeiros	0,00	0,00%		#DIV/0!	0,00	#DIV/0!		
	13	Outras receitas de capital	2.000,00	0,02%		#DIV/0!	2.000,00	0%		
		TOTAL DE OUTRAS RECEITAS	0,00	0,00%	0,00	#DIV/0!	0,00	#DIV/0!		
	15	Reposições não abatidas nos pagament.	0,00	0,00%		#DIV/0!	0,00	#DIV/0!		
	16	Saldo da gerência anterior		0,00%		#DIV/0!	0,00	#DIV/0!		
TOTAL DAS RECEITAS		10.993.700,00	100%	0,00	#DIV/0!	10.993.700,00	0%			
Agrup.º	Designação das despesas	Orçamento 2020		Conta gerência 2020		Desvio				
		Montante	%	Montante	%	Montante	%			
DESPESAS MUNICIPAIS	TOTAL DE DESPESAS CORRENTES	6.303.611,00	57,34%	0,00	#DIV/0!	6.303.611,00	0%			
	01	Despesas com o pessoal	2.392.352,00	21,76%		#DIV/0!	2.392.352,00	0%		
	02	Aquisição de bens e serviços	3.118.196,00	28,36%		#DIV/0!	3.118.196,00	0%		
	03	Juros e outros encargos	2.500,00	0,02%		#DIV/0!	2.500,00	0%		
	04	Transferências correntes	724.213,00	6,59%		#DIV/0!	724.213,00	0%		
	05	Subsídios	16.750,00	0,15%		#DIV/0!	16.750,00	0%		
	06	Outras despesas correntes	49.600,00	0,45%		#DIV/0!	49.600,00	0%		
		TOTAL DE DESPESAS DE CAPITAL	4.690.089,00	42,66%	0,00	#DIV/0!	4.690.089,00	0%		
	07	Aquisição de bens de capital	3.849.791,00	35,02%		#DIV/0!	3.849.791,00	0%		
	08	Transferências de capital	420.298,00	3,82%		#DIV/0!	420.298,00	0%		
	09	Activos financeiros	0,00	0,00%		#DIV/0!	0,00	#DIV/0!		
	10	Passivos financeiros	420.000,00	3,82%		#DIV/0!	420.000,00	0%		
11	Outras despesas de capital	0,00	0,00%		#DIV/0!	0,00	#DIV/0!			
TOTAL DAS DESPESAS		10.993.700,00	100%	0,00	#DIV/0!	10.993.700,00	0%			
Verificações contabilísticas										
VERIFICAÇÕES	Equilíbrio corrente		Orçamento de 2020			Conta de gerência de 2020				
	Receita corrente ≥ ≥ Despesa corrente	Receita corrente	6.818.780,00			Receita corrente	0 €			
		Despesa corrente	6.303.611,00			Despesa corrente	0 €			
	Equilíbrio geral		Orçamento de 2020			Conta de gerência de 2020				
	Receita total ≥ Despesa total	Receita total	10.993.700,00			Receita total	0 €			
		Despesa total	10.993.700,00			Despesa total	0 €			
Observações										
Informação de receita especifica		Orçamento 2020		Conta gerência 2020		Desvio				
		Montante		Montante		Montante		%		
INFO	FEF (corrente + capital)		5.100.164,00				5.100.164,00		0%	
	Fundos comunitários (10.03.07)		3.223.000,00				3.223.000,00		0%	

MATRIZ DE ACOMPANHAMENTO DO DESEMPENHO FINANCEIRO MUNICIPAL

Nº 1

Município	Aguiar da Beira	Código	NUTS III	Visu Dão Lafões			
INDICADORES		Orçamento 2020	20Conta gerência 2020	Observações			
INDICADORES	IR1	FEF (corrente + capital)	5.100.164,00	46,39%	0,00	#DIV/0!	
		Receita total	10.993.700,00		0,00		
	IR2	Transferências	9.175.520,00	83,46%	0,00	#DIV/0!	
		Receita total	10.993.700,00		0,00		
	IR3	Receita tributária	774.218,00	7,04%	0,00	#DIV/0!	
		Receita total	10.993.700,00		0,00		
	IR4	Passivos Financeiros	0,00	0,00%	0,00	#DIV/0!	
		Receita total	10.993.700,00		0,00		
	ID1	Despesas com pessoal	2.392.352,00	37,95%	0,00	#DIV/0!	
		Despesa corrente	6.303.611,00		0,00		
	ID2	Aquisição de bens e serviços	3.118.196,00	49,47%	0,00	#DIV/0!	
		Despesa corrente	6.303.611,00		0,00		
	ID3	Encargos financeiros	2.500,00	0,04%	0,00	#DIV/0!	
		Despesa corrente	6.303.611,00		0,00		
IG1	Aquisição bens capital	3.849.791,00	82,08%	0,00	#DIV/0!		
	Total da despesa de capital	4.690.089,00		0,00			

IR - Indicadores de receita; ID - Indicadores de despesa; IG - Indicador de gestão do investimento

MATRIZ DE ACOMPANHAMENTO DO EXERCICIO ECONOMICO MUNICIPAL

Nº 2

Município		Carregal do Sal		Código		NUTS III		Viseu Dão Lafões	
Capítulo	Designação das receitas		Orçamento 2020		Conta gerência 2020		Desvio		
			Montante	%	Montante	%	Montante	%	
RECEITAS MUNICIPAIS	TOTAL DAS RECEITAS CORRENTES		6.505.324,00	66,08%	0,00	#DIV/0!	6.505.324,00	0%	
	01	Impostos directos	1.115.002,00	11,33%		#DIV/0!	1.115.002,00	0%	
	02	Impostos indirectos	17.903,00	0,18%		#DIV/0!	17.903,00	0%	
	04	Taxas, multas e outras penalidades	478.505,00	4,86%		#DIV/0!	478.505,00	0%	
	05	Rendimentos de propriedade	288.605,00	2,93%		#DIV/0!	288.605,00	0%	
	06	Transferências correntes	4.292.844,00	43,61%		#DIV/0!	4.292.844,00	0%	
	07	Venda de bens e serviços correntes	281.915,00	2,86%		#DIV/0!	281.915,00	0%	
	08	Outras receitas correntes	30.550,00	0,31%		#DIV/0!	30.550,00	0%	
	TOTAL DAS RECEITAS DE CAPITAL		3.337.960,00	33,91%	0,00	#DIV/0!	3.337.960,00	0%	
	09	Venda de bens de investimento	26.017,00	0,26%		#DIV/0!	26.017,00	0%	
	10	Transferências de capital	3.311.940,00	33,64%		#DIV/0!	3.311.940,00	0%	
	11	Activos financeiros		0,00%		#DIV/0!	0,00	#DIV/0!	
	12	Passivos financeiros		0,00%		#DIV/0!	0,00	#DIV/0!	
	13	Outras receitas de capital	3,00	0,00%		#DIV/0!	3,00	0%	
	TOTAL DE OUTRAS RECEITAS		1.000,00	0,01%	0,00	#DIV/0!	1.000,00	0%	
	15	Reposições não abatidas nos pagament.	1.000,00	0,01%		#DIV/0!	1.000,00	0%	
	16	Saldo da gerência anterior		0,00%		#DIV/0!	0,00	#DIV/0!	
TOTAL DAS RECEITAS			9.844.284,00	100%	0,00	#DIV/0!	9.844.284,00	0%	
Agrup.º	Designação das despesas		Orçamento 2020		Conta gerência 2020		Desvio		
			Montante	%	Montante	%	Montante	%	
DESPESAS MUNICIPAIS	TOTAL DE DESPESAS CORRENTES		4.495.202,00	45,66%	0,00	#DIV/0!	4.495.202,00	0%	
	01	Despesas com o pessoal	1.853.807,00	18,83%		#DIV/0!	1.853.807,00	0%	
	02	Aquisição de bens e serviços	2.239.885,00	22,75%		#DIV/0!	2.239.885,00	0%	
	03	Juros e outros encargos	12.000,00	0,12%		#DIV/0!	12.000,00	0%	
	04	Transferências correntes	338.010,00	3,43%		#DIV/0!	338.010,00	0%	
	05	Subsídios	0,00	0,00%		#DIV/0!	0,00	#DIV/0!	
	06	Outras despesas correntes	51.500,00	0,52%		#DIV/0!	51.500,00	0%	
	TOTAL DE DESPESAS DE CAPITAL		5.349.082,00	54,34%	0,00	#DIV/0!	5.349.082,00	0%	
	07	Aquisição de bens de capital	4.704.012,00	47,78%		#DIV/0!	4.704.012,00	0%	
	08	Transferências de capital	296.570,00	3,01%		#DIV/0!	296.570,00	0%	
	09	Activos financeiros	13.500,00	0,14%		#DIV/0!	13.500,00	0%	
	10	Passivos financeiros	335.000,00	3,40%		#DIV/0!	335.000,00	0%	
11	Outras despesas de capital	0,00	0,00%		#DIV/0!	0,00	#DIV/0!		
TOTAL DAS DESPESAS			9.844.284,00	100%	0,00	#DIV/0!	9.844.284,00	0%	
Verificações contabilísticas									
VERIFICAÇÕES	Equilíbrio corrente		Orçamento de 2020			Conta de gerência de 2020			
	Receita corrente ≥ ≥ Despesa corrente	Receita corrente	6.505.324,00			Receita corrente	0 €		
		Despesa corrente	4.495.202,00			Despesa corrente	0 €		
	Equilíbrio geral		Orçamento de 2020			Conta de gerência de 2020			
	Receita total ≥ Despesa total	Receita total	9.844.284,00			Receita total	0 €		
		Despesa total	9.844.284,00			Despesa total	0 €		
Observações									
Informação de receita especifica			Orçamento 2020		Conta gerência 2020		Desvio		
			Montante		Montante		Montante %		
INFO	FEF (corrente + capital)		3.785.246,00				3.785.246,00 0%		
	Fundos comunitários (10.03.07)		3.284.788,00				3.284.788,00 0%		

MATRIZ DE ACOMPANHAMENTO DO DESEMPENHO FINANCEIRO MUNICIPAL

Nº 2

Município	Carregal do Sal	Código	NUTS III	Viseu Dão Lafões		
INDICADORES		Orçamento 2020	Conta gerência 2020		Observações	
INDICADORES	IR1	FEF (corrente + capital)	3.785.246,00	38,45%	0,00	#DIV/0!
		Receita total	9.844.284,00		0,00	
	IR2	Transferências	7.604.784,00	77,25%	0,00	#DIV/0!
		Receita total	9.844.284,00		0,00	
	IR3	Receita tributária	1.611.410,00	16,37%	0,00	#DIV/0!
		Receita total	9.844.284,00		0,00	
	IR4	Passivos Financeiros	0,00	0,00%	0,00	#DIV/0!
		Receita total	9.844.284,00		0,00	
	ID1	Despesas com pessoal	1.853.807,00	41,24%	0,00	#DIV/0!
		Despesa corrente	4.495.202,00		0,00	
	ID2	Aquisição de bens e serviços	2.239.885,00	49,83%	0,00	#DIV/0!
		Despesa corrente	4.495.202,00		0,00	
	ID3	Encargos financeiros	12.000,00	0,27%	0,00	#DIV/0!
		Despesa corrente	4.495.202,00		0,00	
IG1	Aquisição bens capital	4.704.012,00	87,94%	0,00	#DIV/0!	
	Total da despesa de capital	5.349.082,00		0,00		

IR - Indicadores de receita; ID - Indicadores de despesa; IG - Indicador de gestão do investimento

MATRIZ DE ACOMPANHAMENTO DO EXERCICIO ECONOMICO MUNICIPAL

Nº 3

Município		Castro Daire		Código		NUTS III		Viseu Dão Lafões	
Capítulo	Designação das receitas		Orçamento 2020		Conta gerência 2020		Desvio		
			Montante	%	Montante	%	Montante	%	
RECEITAS MUNICIPAIS	TOTAL DAS RECEITAS CORRENTES		13.618.781,00	61,93%	0,00	#DIV/0!	13.618.781,00	0%	
	01	Impostos directos	1.732.000,00	7,88%		#DIV/0!	1.732.000,00	0%	
	02	Impostos indirectos	30.500,00	0,14%		#DIV/0!	30.500,00	0%	
	04	Taxas, multas e outras penalidades	115.100,00	0,52%		#DIV/0!	115.100,00	0%	
	05	Rendimentos de propriedade	559.000,00	2,54%		#DIV/0!	559.000,00	0%	
	06	Transferências correntes	9.685.581,00	44,04%		#DIV/0!	9.685.581,00	0%	
	07	Venda de bens e serviços correntes	1.404.500,00	6,39%		#DIV/0!	1.404.500,00	0%	
	08	Outras receitas correntes	92.100,00	0,42%		#DIV/0!	92.100,00	0%	
	TOTAL DAS RECEITAS DE CAPITAL		8.371.972,00	38,07%	0,00	#DIV/0!	8.371.972,00	0%	
	09	Venda de bens de investimento	55.000,00	0,25%		#DIV/0!	55.000,00	0%	
	10	Transferências de capital	8.311.972,00	37,80%		#DIV/0!	8.311.972,00	0%	
	11	Activos financeiros	0,00	0,00%		#DIV/0!	0,00	#DIV/0!	
	12	Passivos financeiros	3.000,00	0,01%		#DIV/0!	3.000,00	0%	
	13	Outras receitas de capital	2.000,00	0,01%		#DIV/0!	2.000,00	0%	
	TOTAL DE OUTRAS RECEITAS		727,00	0,00%	0,00	#DIV/0!	727,00	0%	
	15	Reposições não abatidas nos pagament.	727,00	0,00%		#DIV/0!	727,00	0%	
	16	Saldo da gerência anterior		0,00%		#DIV/0!	0,00	#DIV/0!	
TOTAL DAS RECEITAS			21.991.480,00	100%	0,00	#DIV/0!	21.991.480,00	0%	
Agrup.º	Designação das despesas		Orçamento 2020		Conta gerência 2020		Desvio		
			Montante	%	Montante	%	Montante	%	
DESPESAS MUNICIPAIS	TOTAL DE DESPESAS CORRENTES		11.635.100,00	52,91%	0,00	#DIV/0!	11.635.100,00	0%	
	01	Despesas com o pessoal	5.471.000,00	24,88%		#DIV/0!	5.471.000,00	0%	
	02	Aquisição de bens e serviços	4.340.500,00	19,74%		#DIV/0!	4.340.500,00	0%	
	03	Juros e outros encargos	67.500,00	0,31%		#DIV/0!	67.500,00	0%	
	04	Transferências correntes	1.592.800,00	7,24%		#DIV/0!	1.592.800,00	0%	
	05	Subsídios	0,00	0,00%		#DIV/0!	0,00	#DIV/0!	
	06	Outras despesas correntes	163.300,00	0,74%		#DIV/0!	163.300,00	0%	
	TOTAL DE DESPESAS DE CAPITAL		10.356.380,00	47,09%	0,00	#DIV/0!	10.356.380,00	0%	
	07	Aquisição de bens de capital	9.360.800,00	42,57%		#DIV/0!	9.360.800,00	0%	
	08	Transferências de capital	580.100,00	2,64%		#DIV/0!	580.100,00	0%	
	09	Activos financeiros	24.480,00	0,11%		#DIV/0!	24.480,00	0%	
	10	Passivos financeiros	391.000,00	1,78%		#DIV/0!	391.000,00	0%	
11	Outras despesas de capital	0,00	0,00%	0,00	#DIV/0!	0,00	#DIV/0!		
TOTAL DAS DESPESAS			21.991.480,00	100%	0,00	#DIV/0!	21.991.480,00	0%	
Verificações contabilísticas									
VERIFICAÇÕES	Equilíbrio corrente		Orçamento de 2020			Conta de gerência de 2020			
	Receita corrente ≥ ≥ Despesa corrente	Receita corrente	13.618.781,00			Receita corrente	0 €		
		Despesa corrente	11.635.100,00			Despesa corrente	0 €		
	Equilíbrio geral		Orçamento de 2020			Conta de gerência de 2020			
	Receita total ≥ Despesa total	Receita total	21.991.480,00			Receita total	0 €		
		Despesa total	21.991.480,00			Despesa total	0 €		
Observações									
Informação de receita especifica			Orçamento 2020		Conta gerência 2020		Desvio		
			Montante		Montante		Montante %		
INFO	FEF (corrente + capital)		7.637.266,00				7.637.266,00 0%		
	Fundos comunitários (10.03.07)		6.926.000,00				6.926.000,00 0%		

MATRIZ DE ACOMPANHAMENTO DO DESEMPENHO FINANCEIRO MUNICIPAL
Nº 3

Município		Castro Daire		Código		NUTS III		Viseu Dão Lafões	
INDICADORES		Orçamento 2020		Conta gerência 2020		Observações			
INDICADORES	IR1	FEF (corrente + capital)	7.637.266,00	34,73%	0,00	#DIV/0!			
		Receita total	21.991.480,00		0,00				
	IR2	Transferências	17.997.553,00	81,84%	0,00	#DIV/0!			
		Receita total	21.991.480,00		0,00				
	IR3	Receita tributária	1.877.600,00	8,54%	0,00	#DIV/0!			
		Receita total	21.991.480,00		0,00				
	IR4	Passivos Financeiros	3.000,00	0,01%	0,00	#DIV/0!			
		Receita total	21.991.480,00		0,00				
	ID1	Despesas com pessoal	5.471.000,00	47,02%	0,00	#DIV/0!			
		Despesa corrente	11.635.100,00		0,00				
	ID2	Aquisição de bens e serviços	4.340.500,00	37,31%	0,00	#DIV/0!			
		Despesa corrente	11.635.100,00		0,00				
	ID3	Encargos financeiros	67.500,00	0,58%	0,00	#DIV/0!			
		Despesa corrente	11.635.100,00		0,00				
IG1	Aquisição bens capital	9.360.800,00	90,39%	0,00	#DIV/0!				
	Total da despesa de capital	10.356.380,00		0,00					

IR - Indicadores de receita; ID - Indicadores de despesa; IG - Indicador de gestão do investimento

MATRIZ DE ACOMPANHAMENTO DO EXERCICIO ECONOMICO MUNICIPAL

Nº 4

Município		Mangualde		Código		NUTS III		Viseu Dão Lafões	
Capítulo	Designação das receitas		Orçamento 2020		Conta gerência 2020		Desvio		
			Montante	%	Montante	%	Montante	%	
RECEITAS MUNICIPAIS	TOTAL DAS RECEITAS CORRENTES		17.123.355,00	62,18%	0,00	#DIV/0!	17.123.355,00	0%	
	01	Impostos directos	3.241.211,00	11,77%		#DIV/0!	3.241.211,00	0%	
	02	Impostos indirectos	229.062,00	0,83%		#DIV/0!	229.062,00	0%	
	04	Taxas, multas e outras penalidades	740.808,00	2,69%		#DIV/0!	740.808,00	0%	
	05	Rendimentos de propriedade	651.659,00	2,37%		#DIV/0!	651.659,00	0%	
	06	Transferências correntes	9.737.551,00	35,36%		#DIV/0!	9.737.551,00	0%	
	07	Venda de bens e serviços correntes	2.402.173,00	8,72%		#DIV/0!	2.402.173,00	0%	
	08	Outras receitas correntes	120.891,00	0,44%		#DIV/0!	120.891,00	0%	
	TOTAL DAS RECEITAS DE CAPITAL		10.410.047,00	37,80%	0,00	#DIV/0!	10.410.047,00	0%	
	09	Venda de bens de investimento	51.679,00	0,19%		#DIV/0!	51.679,00	0%	
	10	Transferências de capital	9.255.749,00	33,61%		#DIV/0!	9.255.749,00	0%	
	11	Activos financeiros		0,00%		#DIV/0!	0,00	#DIV/0!	
	12	Passivos financeiros	1.085.631,00	3,94%		#DIV/0!	1.085.631,00	0%	
	13	Outras receitas de capital	16.988,00	0,06%		#DIV/0!	16.988,00	0%	
	TOTAL DE OUTRAS RECEITAS		3.028,00	0,01%	0,00	#DIV/0!	3.028,00	0%	
	15	Reposições não abatidas nos pagament.		0,00%		#DIV/0!	0,00	#DIV/0!	
	16	Saldo da gerência anterior	3.028,00	0,01%		#DIV/0!	3.028,00	0%	
TOTAL DAS RECEITAS			27.536.430,00	100%	0,00	#DIV/0!	27.536.430,00	0%	
Agrup.º	Designação das despesas		Orçamento 2020		Conta gerência 2020		Desvio		
			Montante	%	Montante	%	Montante	%	
DESPESAS MUNICIPAIS	TOTAL DE DESPESAS CORRENTES		15.990.407,00	58,07%	0,00	#DIV/0!	15.990.407,00	0%	
	01	Despesas com o pessoal	7.092.643,00	25,76%		#DIV/0!	7.092.643,00	0%	
	02	Aquisição de bens e serviços	7.938.225,00	28,83%		#DIV/0!	7.938.225,00	0%	
	03	Juros e outros encargos	53.292,00	0,19%		#DIV/0!	53.292,00	0%	
	04	Transferências correntes	554.747,00	2,01%		#DIV/0!	554.747,00	0%	
	05	Subsídios	0,00	0,00%		#DIV/0!	0,00	#DIV/0!	
	06	Outras despesas correntes	351.500,00	1,28%		#DIV/0!	351.500,00	0%	
	TOTAL DE DESPESAS DE CAPITAL		11.546.023,00	41,93%	0,00	#DIV/0!	11.546.023,00	0%	
	07	Aquisição de bens de capital	9.719.319,00	35,30%		#DIV/0!	9.719.319,00	0%	
	08	Transferências de capital	998.949,00	3,63%		#DIV/0!	998.949,00	0%	
	09	Activos financeiros	24.991,00	0,09%		#DIV/0!	24.991,00	0%	
	10	Passivos financeiros	802.764,00	2,92%		#DIV/0!	802.764,00	0%	
11	Outras despesas de capital	0,00	0,00%		#DIV/0!	0,00	#DIV/0!		
TOTAL DAS DESPESAS			27.536.430,00	100%	0,00	#DIV/0!	27.536.430,00	0%	
Verificações contabilísticas									
VERIFICAÇÕES	Equilíbrio corrente		Orçamento de 2020			Conta de gerência de 2020			
	Receita corrente ≥ ≥ Despesa corrente	Receita corrente	17.123.355,00			Receita corrente	0 €		
		Despesa corrente	15.990.407,00			Despesa corrente	0 €		
	Equilíbrio geral		Orçamento de 2020			Conta de gerência de 2020			
	Receita total ≥ Despesa total	Receita total	27.536.430,00			Receita total	0 €		
		Despesa total	27.536.430,00			Despesa total	0 €		
Observações									
Informação de receita específica			Orçamento 2020		Conta gerência 2020		Desvio		
			Montante		Montante		Montante	%	
INFO	FEF (corrente + capital)		6.347.710,00				6.347.710,00	0%	
	Fundos comunitários (10.03.07)		7.160.287,00				7.160.287,00	0%	

MATRIZ DE ACOMPANHAMENTO DO DESEMPENHO FINANCEIRO MUNICIPAL

Nº 4

Município	Mangualde	Código	NUTS III	Visou Dão Lafões		
INDICADORES		Orçamento 2020	Conta gerência 2020		Observações	
INDICADORES	IR1	FEF (corrente + capital)	6.347.710,00	23,05%	0,00	#DIV/0!
		Receita total	27.536.430,00		0,00	
	IR2	Transferências	18.993.300,00	68,98%	0,00	#DIV/0!
		Receita total	27.536.430,00		0,00	
	IR3	Receita tributária	4.211.081,00	15,29%	0,00	#DIV/0!
		Receita total	27.536.430,00		0,00	
	IR4	Passivos Financeiros	1.085.631,00	3,94%	0,00	#DIV/0!
		Receita total	27.536.430,00		0,00	
	ID1	Despesas com pessoal	7.092.643,00	44,36%	0,00	#DIV/0!
		Despesa corrente	15.990.407,00		0,00	
	ID2	Aquisição de bens e serviços	7.938.225,00	49,64%	0,00	#DIV/0!
		Despesa corrente	15.990.407,00		0,00	
	ID3	Encargos financeiros	53.292,00	0,33%	0,00	#DIV/0!
		Despesa corrente	15.990.407,00		0,00	
IG1	Aquisição bens capital	9.719.319,00	84,18%	0,00	#DIV/0!	
	Total da despesa de capital	11.546.023,00		0,00		

IR - Indicadores de receita; ID - Indicadores de despesa; IG - Indicador de gestão do investimento

MATRIZ DE ACOMPANHAMENTO DO EXERCÍCIO ECONÓMICO MUNICIPAL

Nº 5

Nelas		Código		NUTS III		Viseu Dão Lafões		
Capítulo	Designação das receitas	Orçamento 2020		Conta gerência 2020		Desvio		
		Montante	%	Montante	%	Montante	%	
RECEITAS MUNICIPAIS	TOTAL DAS RECEITAS CORRENTES	10.594.740,00	59,14%	0,00	#DIV/0!	10.594.740,00	0%	
	01	Impostos directos	2.375.001,00	13,26%		#DIV/0!	2.375.001,00	0%
	02	Impostos indirectos	80.852,00	0,45%		#DIV/0!	80.852,00	0%
	04	Taxas, multas e outras penalidades	47.852,00	0,27%		#DIV/0!	47.852,00	0%
	05	Rendimentos de propriedade	407.100,00	2,27%		#DIV/0!	407.100,00	0%
	06	Transferências correntes	5.291.649,00	29,54%		#DIV/0!	5.291.649,00	0%
	07	Venda de bens e serviços correntes	2.360.459,00	13,18%		#DIV/0!	2.360.459,00	0%
	08	Outras receitas correntes	31.827,00	0,18%		#DIV/0!	31.827,00	0%
		TOTAL DAS RECEITAS DE CAPITAL	7.316.868,00	40,84%	0,00	#DIV/0!	7.316.868,00	0%
	09	Venda de bens de investimento	10.604,00	0,06%		#DIV/0!	10.604,00	0%
	10	Transferências de capital	5.043.957,00	28,16%		#DIV/0!	5.043.957,00	0%
	11	Activos financeiros	4,00	0,00%		#DIV/0!	4,00	0%
	12	Passivos financeiros	2.257.302,00	12,60%		#DIV/0!	2.257.302,00	0%
	13	Outras receitas de capital	5.001,00	0,03%		#DIV/0!	5.001,00	0%
		TOTAL DE OUTRAS RECEITAS	2.500,00	0,01%	0,00	#DIV/0!	2.500,00	0%
	15	Reposições não abatidas nos pagament.	2.500,00	0,01%		#DIV/0!	2.500,00	0%
	16	Saldo da gerência anterior		0,00%		#DIV/0!	0,00	#DIV/0!
TOTAL DAS RECEITAS		17.914.108,00	100%	0,00	#DIV/0!	17.914.108,00	0%	
Agrup.º	Designação das despesas	Orçamento 2020		Conta gerência 2020		Desvio		
		Montante	%	Montante	%	Montante	%	
DESPESAS MUNICIPAIS	TOTAL DE DESPESAS CORRENTES	9.429.202,00	52,64%	0,00	#DIV/0!	9.429.202,00	0%	
	01	Despesas com o pessoal	4.294.751,00	23,97%		#DIV/0!	4.294.751,00	0%
	02	Aquisição de bens e serviços	4.151.594,00	23,17%		#DIV/0!	4.151.594,00	0%
	03	Juros e outros encargos	180.000,00	1,00%		#DIV/0!	180.000,00	0%
	04	Transferências correntes	670.004,00	3,74%		#DIV/0!	670.004,00	0%
	05	Subsídios	25.002,00	0,14%		#DIV/0!	25.002,00	0%
	06	Outras despesas correntes	107.851,00	0,60%		#DIV/0!	107.851,00	0%
		TOTAL DE DESPESAS DE CAPITAL	8.484.906,00	47,36%	0,00	#DIV/0!	8.484.906,00	0%
	07	Aquisição de bens de capital	7.597.383,00	42,41%		#DIV/0!	7.597.383,00	0%
	08	Transferências de capital	213.242,00	1,19%		#DIV/0!	213.242,00	0%
	09	Activos financeiros	17.434,00	0,10%		#DIV/0!	17.434,00	0%
	10	Passivos financeiros	656.847,00	3,67%		#DIV/0!	656.847,00	0%
11	Outras despesas de capital	0,00	0,00%		#DIV/0!	0,00	#DIV/0!	
TOTAL DAS DESPESAS		17.914.108,00	100%	0,00	#DIV/0!	17.914.108,00	0%	
Verificações contabilísticas								
VERIFICAÇÕES	Equilíbrio corrente		Orçamento de 2020			Conta de gerência de 2020		
	Receita corrente ≥	Receita corrente	10.594.740,00		Receita corrente	0 €		
	≥ Despesa corrente	Despesa corrente	9.429.202,00		Despesa corrente	0 €		
	Equilíbrio geral		Orçamento de 2020			Conta de gerência de 2020		
	Receita total ≥ Despesa total	Receita total	17.914.108,00		Receita total	0 €		
		Despesa total	17.914.108,00		Despesa total	0 €		
Observações								
Informação de receita específica		Orçamento 2020		Conta gerência 2020		Desvio		
		Montante		Montante		Montante %		
INFO	FEF (corrente + capital)		4.412.660,00				4.412.660,00 0%	
	Fundos comunitários (10.03.07)		1.817.328,00				1.817.328,00 0%	

MATRIZ DE ACOMPANHAMENTO DO DESEMPENHO FINANCEIRO MUNICIPAL

Nº 5

Município		Nelas		Código		NUTS III		Viseu Dão Lafões	
INDICADORES		Orçamento 2020		Conta gerência 2020		Observações			
INDICADORES	IR1	FEF (corrente + capital)	4.412.660,00	24,63%	0,00	#DIV/0!			
		Receita total	17.914.108,00		0,00				
	IR2	Transferências	10.335.606,00	57,70%	0,00	#DIV/0!			
		Receita total	17.914.108,00		0,00				
	IR3	Receita tributária	2.503.705,00	13,98%	0,00	#DIV/0!			
		Receita total	17.914.108,00		0,00				
	IR4	Passivos Financeiros	2.257.302,00	12,60%	0,00	#DIV/0!			
		Receita total	17.914.108,00		0,00				
	ID1	Despesas com pessoal	4.294.751,00	45,55%	0,00	#DIV/0!			
		Despesa corrente	9.429.202,00		0,00				
	ID2	Aquisição de bens e serviços	4.151.594,00	44,03%	0,00	#DIV/0!			
		Despesa corrente	9.429.202,00		0,00				
	ID3	Encargos financeiros	180.000,00	1,91%	0,00	#DIV/0!			
		Despesa corrente	9.429.202,00		0,00				
IG1	Aquisição bens capital	7.597.383,00	89,54%	0,00	#DIV/0!				
	Total da despesa de capital	8.484.906,00		0,00					

IR - Indicadores de receita; ID - Indicadores de despesa; IG - Indicador de gestão do investimento

MATRIZ DE ACOMPANHAMENTO DO EXERCÍCIO ECONÓMICO MUNICIPAL

Nº 6

Município		Oliveira de Frades		Código		NUTS III		Viseu Dão Lafões		
Capítulo	Designação das receitas	Orçamento 2020		Conta gerência 2020		Desvio				
		Montante	%	Montante	%	Montante	%			
RECEITAS MUNICIPAIS	TOTAL DAS RECEITAS CORRENTES	8.203.993,00	70,47%	0,00	#DIV/0!	8.203.993,00	0%			
	01	Impostos directos	1.639.646,00	14,08%		#DIV/0!	1.639.646,00	0%		
	02	Impostos indirectos	73.433,00	0,63%		#DIV/0!	73.433,00	0%		
	04	Taxas, multas e outras penalidades	161.510,00	1,39%		#DIV/0!	161.510,00	0%		
	05	Rendimentos de propriedade	290.022,00	2,49%		#DIV/0!	290.022,00	0%		
	06	Transferências correntes	5.321.491,00	45,71%		#DIV/0!	5.321.491,00	0%		
	07	Venda de bens e serviços correntes	690.575,00	5,93%		#DIV/0!	690.575,00	0%		
	08	Outras receitas correntes	27.316,00	0,23%		#DIV/0!	27.316,00	0%		
		TOTAL DAS RECEITAS DE CAPITAL	3.398.932,00	29,20%	0,00	#DIV/0!	3.398.932,00	0%		
	09	Venda de bens de investimento	46.805,00	0,40%		#DIV/0!	46.805,00	0%		
	10	Transferências de capital	3.095.231,00	26,59%		#DIV/0!	3.095.231,00	0%		
	11	Activos financeiros	0,00	0,00%		#DIV/0!	0,00	#DIV/0!		
	12	Passivos financeiros	242.419,00	2,08%		#DIV/0!	242.419,00	0%		
	13	Outras receitas de capital	14.477,00	0,12%		#DIV/0!	14.477,00	0%		
		TOTAL DE OUTRAS RECEITAS	38.655,00	0,33%	0,00	#DIV/0!	38.655,00	0%		
	15	Reposições não abatidas nos pagament.	38.655,00	0,33%		#DIV/0!	38.655,00	0%		
	16	Saldo da gerência anterior		0,00%		#DIV/0!	0,00	#DIV/0!		
TOTAL DAS RECEITAS		11.641.580,00	100%	0,00	#DIV/0!	11.641.580,00	0%			
Agrup.º	Designação das despesas	Orçamento 2020		Conta gerência 2020		Desvio				
		Montante	%	Montante	%	Montante	%			
DESPESAS MUNICIPAIS	TOTAL DE DESPESAS CORRENTES	6.935.670,00	59,58%	0,00	#DIV/0!	6.935.670,00	0%			
	01	Despesas com o pessoal	3.468.847,00	29,80%		#DIV/0!	3.468.847,00	0%		
	02	Aquisição de bens e serviços	2.537.623,00	21,80%		#DIV/0!	2.537.623,00	0%		
	03	Juros e outros encargos	31.700,00	0,27%		#DIV/0!	31.700,00	0%		
	04	Transferências correntes	843.000,00	7,24%		#DIV/0!	843.000,00	0%		
	05	Subsídios	0,00	0,00%		#DIV/0!	0,00	#DIV/0!		
	06	Outras despesas correntes	54.500,00	0,47%		#DIV/0!	54.500,00	0%		
		TOTAL DE DESPESAS DE CAPITAL	4.705.910,00	40,42%	0,00	#DIV/0!	4.705.910,00	0%		
	07	Aquisição de bens de capital	3.291.470,00	28,27%		#DIV/0!	3.291.470,00	0%		
	08	Transferências de capital	583.210,00	5,01%		#DIV/0!	583.210,00	0%		
	09	Activos financeiros	15.230,00	0,13%		#DIV/0!	15.230,00	0%		
	10	Passivos financeiros	706.000,00	6,06%		#DIV/0!	706.000,00	0%		
11	Outras despesas de capital	110.000,00	0,94%		#DIV/0!	110.000,00	0%			
TOTAL DAS DESPESAS		11.641.580,00	100%	0,00	#DIV/0!	11.641.580,00	0%			
Verificações contabilísticas										
VERIFICAÇÕES	Equilíbrio corrente		Orçamento de 2020			Conta de gerência de 2020				
	Receita corrente ≥	Receita corrente	8.203.993,00			Receita corrente	0 €			
	≥ Despesa corrente	Despesa corrente	6.935.670,00			Despesa corrente	0 €			
	Equilíbrio geral		Orçamento de 2020			Conta de gerência de 2020				
	Receita total ≥ Despesa total	Receita total	11.641.580,00			Receita total	0 €			
		Despesa total	11.641.580,00			Despesa total	0 €			
Observações										
Informação de receita específica		Orçamento 2020		Conta gerência 2020		Desvio				
		Montante	%	Montante	%	Montante	%			
INFO	FEF (corrente + capital)		4.488.660,00				4.488.660,00	0%		
	Fundos comunitários (10.03.07)		1.368.859,00				1.368.859,00	0%		

MATRIZ DE ACOMPANHAMENTO DO DESEMPENHO FINANCEIRO MUNICIPAL

Nº 6

Município		Oliveira de Frades		Código		NUTS III		Viseu Dão Lafões	
INDICADORES		Orçamento 2020		Conta gerência 2020		Observações			
INDICADORES	IR1	FEF (corrente + capital)	4.488.660,00	38,56%	0,00	#DIV/0!			
		Receita total	11.641.580,00		0,00				
	IR2	Transferências	8.416.722,00	72,30%	0,00	#DIV/0!			
		Receita total	11.641.580,00		0,00				
	IR3	Receita tributária	1.874.589,00	16,10%	0,00	#DIV/0!			
		Receita total	11.641.580,00		0,00				
	IR4	Passivos Financeiros	242.419,00	2,08%	0,00	#DIV/0!			
		Receita total	11.641.580,00		0,00				
	ID1	Despesas com pessoal	3.468.847,00	50,01%	0,00	#DIV/0!			
		Despesa corrente	6.935.670,00		0,00				
	ID2	Aquisição de bens e serviços	2.537.623,00	36,59%	0,00	#DIV/0!			
		Despesa corrente	6.935.670,00		0,00				
	ID3	Encargos financeiros	31.700,00	0,46%	0,00	#DIV/0!			
		Despesa corrente	6.935.670,00		0,00				
IG1	Aquisição bens capital	3.291.470,00	69,94%	0,00	#DIV/0!				
	Total da despesa de capital	4.705.910,00		0,00					

IR - Indicadores de receita; ID - Indicadores de despesa; IG - Indicador de gestão do investimento

MATRIZ DE ACOMPANHAMENTO DO EXERCÍCIO ECONÓMICO MUNICIPAL

Nº 7

Município		Penalva do Castelo		Código		NUTS III		Viseu Dão Lafões		
Capítulo	Designação das receitas	Orçamento 2020		Conta gerência 2020		Desvio				
		Montante	%	Montante	%	Montante	%			
RECEITAS MUNICIPAIS	TOTAL DAS RECEITAS CORRENTES	6.954.621,00	62,89%	0,00	#DIV/0!	6.954.621,00	0%			
	01	Impostos directos	749.515,00	6,78%		#DIV/0!	749.515,00	0%		
	02	Impostos indirectos	22.556,00	0,20%		#DIV/0!	22.556,00	0%		
	04	Taxas, multas e outras penalidades	166.002,00	1,50%		#DIV/0!	166.002,00	0%		
	05	Rendimentos de propriedade	229.003,00	2,07%		#DIV/0!	229.003,00	0%		
	06	Transferências correntes	5.237.948,00	47,37%		#DIV/0!	5.237.948,00	0%		
	07	Venda de bens e serviços correntes	491.119,00	4,44%		#DIV/0!	491.119,00	0%		
	08	Outras receitas correntes	58.478,00	0,53%		#DIV/0!	58.478,00	0%		
		TOTAL DAS RECEITAS DE CAPITAL	4.102.924,00	37,11%	0,00	#DIV/0!	4.102.924,00	0%		
	09	Venda de bens de investimento	24.028,00	0,22%		#DIV/0!	24.028,00	0%		
	10	Transferências de capital	4.078.851,00	36,89%		#DIV/0!	4.078.851,00	0%		
	11	Activos financeiros	20,00	0,00%		#DIV/0!	20,00	0%		
	12	Passivos financeiros	10,00	0,00%		#DIV/0!	10,00	0%		
	13	Outras receitas de capital	15,00	0,00%		#DIV/0!	15,00	0%		
		TOTAL DE OUTRAS RECEITAS	5,00	0,00%	0,00	#DIV/0!	5,00	0%		
	15	Reposições não abatidas nos pagament.	5,00	0,00%		#DIV/0!	5,00	0%		
	16	Saldo da gerência anterior		0,00%		#DIV/0!	0,00	#DIV/0!		
TOTAL DAS RECEITAS		11.057.550,00	100%	0,00	#DIV/0!	11.057.550,00	0%			
Agrup.º	Designação das despesas	Orçamento 2020		Conta gerência 2020		Desvio				
		Montante	%	Montante	%	Montante	%			
DESPESAS MUNICIPAIS	TOTAL DE DESPESAS CORRENTES	5.252.380,00	47,50%	0,00	#DIV/0!	5.252.380,00	0%			
	01	Despesas com o pessoal	2.477.985,00	22,41%		#DIV/0!	2.477.985,00	0%		
	02	Aquisição de bens e serviços	1.735.185,00	15,69%		#DIV/0!	1.735.185,00	0%		
	03	Juros e outros encargos	655,00	0,01%		#DIV/0!	655,00	0%		
	04	Transferências correntes	1.001.670,00	9,06%		#DIV/0!	1.001.670,00	0%		
	05	Subsídios	25,00	0,00%		#DIV/0!	25,00	0%		
	06	Outras despesas correntes	36.860,00	0,33%		#DIV/0!	36.860,00	0%		
		TOTAL DE DESPESAS DE CAPITAL	5.805.170,00	52,50%	0,00	#DIV/0!	5.805.170,00	0%		
	07	Aquisição de bens de capital	4.514.815,00	40,83%		#DIV/0!	4.514.815,00	0%		
	08	Transferências de capital	1.052.735,00	9,52%		#DIV/0!	1.052.735,00	0%		
	09	Activos financeiros	15.010,00	0,14%		#DIV/0!	15.010,00	0%		
	10	Passivos financeiros	222.600,00	2,01%		#DIV/0!	222.600,00	0%		
11	Outras despesas de capital	10,00	0,00%		#DIV/0!	10,00	0%			
TOTAL DAS DESPESAS		11.057.550,00	100%	0,00	#DIV/0!	11.057.550,00	0%			
Verificações contabilísticas										
VERIFICAÇÕES	Equilíbrio corrente		Orçamento de 2020			Conta de gerência de 2020				
	Receita corrente ≥	Receita corrente	6.954.621,00			Receita corrente	0 €			
	≥ Despesa corrente	Despesa corrente	5.252.380,00			Despesa corrente	0 €			
	Equilíbrio geral		Orçamento de 2020			Conta de gerência de 2020				
	Receita total ≥ Despesa total	Receita total	11.057.550,00			Receita total	0 €			
		Despesa total	11.057.550,00			Despesa total	0 €			
Observações										
Informação de receita específica		Orçamento 2020		Conta gerência 2020		Desvio				
		Montante		Montante		Montante		%		
INFO	FEF (corrente + capital)		5.026.501,00				5.026.501,00		0%	
	Fundos comunitários (10.03.07)		3.167.831,00				3.167.831,00		0%	

MATRIZ DE ACOMPANHAMENTO DO DESEMPENHO FINANCEIRO MUNICIPAL
Nº 7

Município		Penalva do Castelo		Código		NUTS III		Viseu Dão Lafões	
INDICADORES		Orçamento 2020		Conta gerência 2020		Observações			
INDICADORES	IR1	FEF (corrente + capital)	5.026.501,00	45,46%	0,00	#DIV/0!			
		Receita total	11.057.550,00		0,00				
	IR2	Transferências	9.316.799,00	84,26%	0,00	#DIV/0!			
		Receita total	11.057.550,00		0,00				
	IR3	Receita tributária	938.073,00	8,48%	0,00	#DIV/0!			
		Receita total	11.057.550,00		0,00				
	IR4	Passivos Financeiros	10,00	0,00%	0,00	#DIV/0!			
		Receita total	11.057.550,00		0,00				
	ID1	Despesas com pessoal	2.477.985,00	47,18%	0,00	#DIV/0!			
		Despesa corrente	5.252.380,00		0,00				
	ID2	Aquisição de bens e serviços	1.735.185,00	33,04%	0,00	#DIV/0!			
		Despesa corrente	5.252.380,00		0,00				
	ID3	Encargos financeiros	655,00	0,01%	0,00	#DIV/0!			
		Despesa corrente	5.252.380,00		0,00				
IG1	Aquisição bens capital	4.514.815,00	77,77%	0,00	#DIV/0!				
	Total da despesa de capital	5.805.170,00		0,00					

IR - Indicadores de receita; ID - Indicadores de despesa; IG - Indicador de gestão do investimento

MATRIZ DE ACOMPANHAMENTO DO EXERCÍCIO ECONÓMICO MUNICIPAL

Nº 8

Município		Santa Comba Dão		Código		NUTS III		Viseu Dão Lafões		
Capítulo	Designação das receitas	20Orçamento 2020		Conta gerência 2020		Desvio				
		Montante	%	Montante	%	Montante	%			
RECEITAS MUNICIPAIS	TOTAL DAS RECEITAS CORRENTES	10.256.263,00	61,69%	0,00	#DIV/0!	10.256.263,00	0%			
	01	Impostos directos	2.001.233,00	12,04%		#DIV/0!	2.001.233,00	0%		
	02	Impostos indirectos	57.372,00	0,35%		#DIV/0!	57.372,00	0%		
	04	Taxas, multas e outras penalidades	235.015,00	1,41%		#DIV/0!	235.015,00	0%		
	05	Rendimentos de propriedade	438.281,00	2,64%		#DIV/0!	438.281,00	0%		
	06	Transferências correntes	4.449.872,00	26,77%		#DIV/0!	4.449.872,00	0%		
	07	Venda de bens e serviços correntes	562.040,00	3,38%		#DIV/0!	562.040,00	0%		
	08	Outras receitas correntes	2.512.450,00	15,11%		#DIV/0!	2.512.450,00	0%		
		TOTAL DAS RECEITAS DE CAPITAL	6.367.429,00	38,30%	0,00	#DIV/0!	6.367.429,00	0%		
	09	Venda de bens de investimento	117.084,00	0,70%		#DIV/0!	117.084,00	0%		
	10	Transferências de capital	3.769.527,00	22,67%		#DIV/0!	3.769.527,00	0%		
	11	Activos financeiros	0,00	0,00%		#DIV/0!	0,00	#DIV/0!		
	12	Passivos financeiros	0,00	0,00%		#DIV/0!	0,00	#DIV/0!		
	13	Outras receitas de capital	2.480.818,00	14,92%		#DIV/0!	2.480.818,00	0%		
		TOTAL DE OUTRAS RECEITAS	1.000,00	0,01%	0,00	#DIV/0!	1.000,00	0%		
	15	Reposições não abatidas nos pagament.	1.000,00	0,01%		#DIV/0!	1.000,00	0%		
	16	Saldo da gerência anterior		0,00%		#DIV/0!	0,00	#DIV/0!		
TOTAL DAS RECEITAS		16.624.692,00	100%	0,00	#DIV/0!	16.624.692,00	0%			
Agrup.º	Designação das despesas	Orçamento 2020		Conta gerência 2020		Desvio				
		Montante	%	Montante	%	Montante	%			
DESPESAS MUNICIPAIS	TOTAL DE DESPESAS CORRENTES	8.730.862,00	52,52%	0,00	#DIV/0!	8.730.862,00	0%			
	01	Despesas com o pessoal	2.912.207,00	17,52%		#DIV/0!	2.912.207,00	0%		
	02	Aquisição de bens e serviços	4.580.240,00	27,55%		#DIV/0!	4.580.240,00	0%		
	03	Juros e outros encargos	153.375,00	0,92%		#DIV/0!	153.375,00	0%		
	04	Transferências correntes	938.790,00	5,65%		#DIV/0!	938.790,00	0%		
	05	Subsídios	0,00	0,00%		#DIV/0!	0,00	#DIV/0!		
	06	Outras despesas correntes	146.250,00	0,88%		#DIV/0!	146.250,00	0%		
		TOTAL DE DESPESAS DE CAPITAL	7.893.830,00	47,48%	0,00	#DIV/0!	7.893.830,00	0%		
	07	Aquisição de bens de capital	4.854.071,00	29,20%		#DIV/0!	4.854.071,00	0%		
	08	Transferências de capital	754.155,00	4,54%		#DIV/0!	754.155,00	0%		
	09	Activos financeiros	14.954,00	0,09%		#DIV/0!	14.954,00	0%		
	10	Passivos financeiros	1.321.500,00	7,95%		#DIV/0!	1.321.500,00	0%		
11	Outras despesas de capital	949.150,00	5,71%		#DIV/0!	949.150,00	0%			
TOTAL DAS DESPESAS		16.624.692,00	100%	0,00	#DIV/0!	16.624.692,00	0%			
Verificações contabilísticas										
VERIFICAÇÕES	Equilíbrio corrente		Orçamento de 2020			Conta de gerência de 2020				
	Receita corrente ≥	Receita corrente	10.256.263,00			Receita corrente	0 €			
	≥ Despesa corrente	Despesa corrente	8.730.862,00			Despesa corrente	0 €			
	Equilíbrio geral		Orçamento de 2020			Conta de gerência de 2020				
	Receita total ≥ Despesa total	Receita total	16.624.692,00			Receita total	0 €			
		Despesa total	16.624.692,00			Despesa total	0 €			
Observações										
Informação de receita específica		Orçamento 2020		Conta gerência 2020		Desvio				
		Montante		Montante		Montante	%			
INFO	FEF (corrente + capital)		3.852.233,00			3.852.233,00	0%			
	Fundos comunitários (10.03.07)		3.006.599,00			3.006.599,00	0%			

MATRIZ DE ACOMPANHAMENTO DO DESEMPENHO FINANCEIRO MUNICIPAL

Nº 8

Município		Santa Comba Dão		Código		NUTS III		Viseu Dão Lafões	
INDICADORES		Orçamento 2020		Conta gerência 2020		Observações			
INDICADORES	IR1	FEF (corrente + capital)	3.852.233,00	23,17%	0,00	#DIV/0!			
		Receita total	16.624.692,00		0,00				
	IR2	Transferências	8.219.399,00	49,44%	0,00	#DIV/0!			
		Receita total	16.624.692,00		0,00				
	IR3	Receita tributária	2.293.620,00	13,80%	0,00	#DIV/0!			
		Receita total	16.624.692,00		0,00				
	IR4	Passivos Financeiros	0,00	0,00%	0,00	#DIV/0!			
		Receita total	16.624.692,00		0,00				
	ID1	Despesas com pessoal	2.912.207,00	33,36%	0,00	#DIV/0!			
		Despesa corrente	8.730.862,00		0,00				
	ID2	Aquisição de bens e serviços	4.580.240,00	52,46%	0,00	#DIV/0!			
		Despesa corrente	8.730.862,00		0,00				
	ID3	Encargos financeiros	153.375,00	1,76%	0,00	#DIV/0!			
		Despesa corrente	8.730.862,00		0,00				
IG1	Aquisição bens capital	4.854.071,00	61,49%	0,00	#DIV/0!				
	Total da despesa de capital	7.893.830,00		0,00					

IR - Indicadores de receita; ID - Indicadores de despesa; IG - Indicador de gestão do investimento

MATRIZ DE ACOMPANHAMENTO DO EXERCÍCIO ECONÔMICO MUNICIPAL

Nº 9

Município		São Pedro do Sul		Código		NUTS III		Viseu Dão Lafões		
Capítulo	Designação das receitas	Orçamento 2020		Conta gerência 2020		Desvio				
		Montante	%	Montante	%	Montante	%			
RECEITAS MUNICIPAIS	TOTAL DAS RECEITAS CORRENTES	17.735.525,00	57,63%	0,00	#DIV/0!	17.735.525,00	0%			
	01	Impostos directos	2.451.144,00	7,97%		#DIV/0!	2.451.144,00	0%		
	02	Impostos indirectos	77.123,00	0,25%		#DIV/0!	77.123,00	0%		
	04	Taxas, multas e outras penalidades	344.041,00	1,12%		#DIV/0!	344.041,00	0%		
	05	Rendimentos de propriedade	4.232.038,00	13,75%		#DIV/0!	4.232.038,00	0%		
	06	Transferências correntes	8.161.609,00	26,52%		#DIV/0!	8.161.609,00	0%		
	07	Venda de bens e serviços correntes	2.414.669,00	7,85%		#DIV/0!	2.414.669,00	0%		
	08	Outras receitas correntes	54.901,00	0,18%		#DIV/0!	54.901,00	0%		
		TOTAL DAS RECEITAS DE CAPITAL	13.023.534,00	42,32%	0,00	#DIV/0!	13.023.534,00	0%		
	09	Venda de bens de investimento	35.746,00	0,12%		#DIV/0!	35.746,00	0%		
	10	Transferências de capital	12.862.284,00	41,80%		#DIV/0!	12.862.284,00	0%		
	11	Activos financeiros	40,00	0,00%		#DIV/0!	40,00	0%		
	12	Passivos financeiros	125.454,00	0,41%		#DIV/0!	125.454,00	0%		
	13	Outras receitas de capital	10,00	0,00%		#DIV/0!	10,00	0%		
		TOTAL DE OUTRAS RECEITAS	14.546,00	0,05%	0,00	#DIV/0!	14.546,00	0%		
	15	Reposições não abatidas nos pagament.	14.546,00	0,05%		#DIV/0!	14.546,00	0%		
16	Saldo da gerência anterior		0,00%		#DIV/0!	0,00	#DIV/0!			
TOTAL DAS RECEITAS		30.773.605,00	100%	0,00	#DIV/0!	30.773.605,00	0%			
Agrup.º	Designação das despesas	Orçamento 2020		Conta gerência 2020		Desvio				
		Montante	%	Montante	%	Montante	%			
DESPESAS MUNICIPAIS	TOTAL DE DESPESAS CORRENTES	14.816.194,00	48,15%	0,00	#DIV/0!	14.816.194,00	0%			
	01	Despesas com o pessoal	7.361.301,00	23,92%		#DIV/0!	7.361.301,00	0%		
	02	Aquisição de bens e serviços	5.498.263,00	17,87%		#DIV/0!	5.498.263,00	0%		
	03	Juros e outros encargos	61.470,00	0,20%		#DIV/0!	61.470,00	0%		
	04	Transferências correntes	1.768.560,00	5,75%		#DIV/0!	1.768.560,00	0%		
	05	Subsídios	300,00	0,00%		#DIV/0!	300,00	0%		
	06	Outras despesas correntes	126.300,00	0,41%		#DIV/0!	126.300,00	0%		
		TOTAL DE DESPESAS DE CAPITAL	15.957.411,00	51,85%	0,00	#DIV/0!	15.957.411,00	0%		
	07	Aquisição de bens de capital	14.831.098,00	48,19%		#DIV/0!	14.831.098,00	0%		
	08	Transferências de capital	798.660,00	2,60%		#DIV/0!	798.660,00	0%		
	09	Activos financeiros	25.860,00	0,08%		#DIV/0!	25.860,00	0%		
10	Passivos financeiros	296.693,00	0,96%		#DIV/0!	296.693,00	0%			
11	Outras despesas de capital	5.100,00	0,02%		#DIV/0!	5.100,00	0%			
TOTAL DAS DESPESAS		30.773.605,00	100%	0,00	#DIV/0!	30.773.605,00	0%			
Verificações contabilísticas										
VERIFICAÇÕES	Equilíbrio corrente		Orçamento de 2020			Conta de gerência de 2020				
	Receita corrente ≥	Receita corrente	17.735.525,00			Receita corrente	0 €			
	≥ Despesa corrente	Despesa corrente	14.816.194,00			Despesa corrente	0 €			
	Equilíbrio geral		Orçamento de 2020			Conta de gerência de 2020				
	Receita total ≥ Despesa total	Receita total	30.773.605,00			Receita total	0 €			
		Despesa total	30.773.605,00			Despesa total	0 €			
Observações										
Informação de receita específica		Orçamento 2020		Conta gerência 2020		Desvio				
		Montante	%	Montante	%	Montante	%			
INFO	FEF (corrente + capital)	7.427.099,00				7.427.099,00	0%			
	Fundos comunitários (10.03.07)	10.361.349,00				10.361.349,00	0%			

MATRIZ DE ACOMPANHAMENTO DO DESEMPENHO FINANCEIRO MUNICIPAL

Nº 9

Município		São Pedro Sul		Código		NUTS III		Viseu Dão Lafões	
INDICADORES		Orçamento 2020		Conta gerência 2020		Observações			
INDICADORES	IR1	FEF (corrente + capital)	7.427.099,00	24,13%	0,00	#DIV/0!			
		Receita total	30.773.605,00		0,00				
	IR2	Transferências	21.023.893,00	68,32%	0,00	#DIV/0!			
		Receita total	30.773.605,00		0,00				
	IR3	Receita tributária	2.872.308,00	9,33%	0,00	#DIV/0!			
		Receita total	30.773.605,00		0,00				
	IR4	Passivos Financeiros	125.454,00	0,41%	0,00	#DIV/0!			
		Receita total	30.773.605,00		0,00				
	ID1	Despesas com pessoal	7.361.301,00	49,68%	0,00	#DIV/0!			
		Despesa corrente	14.816.194,00		0,00				
	ID2	Aquisição de bens e serviços	5.498.263,00	37,11%	0,00	#DIV/0!			
		Despesa corrente	14.816.194,00		0,00				
	ID3	Encargos financeiros	61.470,00	0,41%	0,00	#DIV/0!			
		Despesa corrente	14.816.194,00		0,00				
IG1	Aquisição bens capital	14.831.098,00	92,94%	0,00	#DIV/0!				
	Total da despesa de capital	15.957.411,00		0,00					

IR - Indicadores de receita; ID - Indicadores de despesa; IG - Indicador de gestão do investimento

MATRIZ DE ACOMPANHAMENTO DO EXERCÍCIO ECONÓMICO MUNICIPAL

Nº 10

Município	Sátão	Código	NUTS III	Viseu Dão Lafões				
Capítulo	Designação das receitas	Orçamento 2020		Conta gerência 2020		Desvio		
		Montante	%	Montante	%	Montante	%	
RECEITAS MUNICIPAIS	TOTAL DAS RECEITAS CORRENTES	8.502.170,00	66,60%	0,00	#DIV/0!	8.502.170,00	0%	
	01 Impostos directos	1.522.554,00	11,93%		#DIV/0!	1.522.554,00	0%	
	02 Impostos indirectos	3.274,00	0,03%		#DIV/0!	3.274,00	0%	
	04 Taxas, multas e outras penalidades	109.080,00	0,85%		#DIV/0!	109.080,00	0%	
	05 Rendimentos de propriedade	307.676,00	2,41%		#DIV/0!	307.676,00	0%	
	06 Transferências correntes	5.493.341,00	43,03%		#DIV/0!	5.493.341,00	0%	
	07 Venda de bens e serviços correntes	983.595,00	7,70%		#DIV/0!	983.595,00	0%	
	08 Outras receitas correntes	82.650,00	0,65%		#DIV/0!	82.650,00	0%	
	TOTAL DAS RECEITAS DE CAPITAL	4.263.440,00	33,40%	0,00	#DIV/0!	4.263.440,00	0%	
	09 Venda de bens de investimento	17.558,00	0,14%		#DIV/0!	17.558,00	0%	
	10 Transferências de capital	4.242.972,00	33,24%		#DIV/0!	4.242.972,00	0%	
	11 Activos financeiros	10,00	0,00%		#DIV/0!	10,00	0%	
	12 Passivos financeiros	0,00	0,00%		#DIV/0!	0,00	#DIV/0!	
	13 Outras receitas de capital	2.900,00	0,02%		#DIV/0!	2.900,00	0%	
	TOTAL DE OUTRAS RECEITAS	500,00	0,00%	0,00	#DIV/0!	500,00	0%	
	15 Reposições não abatidas nos pagament.	500,00	0,00%		#DIV/0!	500,00	0%	
	16 Saldo da gerência anterior		0,00%		#DIV/0!	0,00	#DIV/0!	
TOTAL DAS RECEITAS		12.766.110,00	100%	0,00	#DIV/0!	12.766.110,00	0%	
Agrup.º	Designação das despesas	Orçamento 2020		Conta gerência 2020		Desvio		
		Montante	%	Montante	%	Montante	%	
DESPESAS MUNICIPAIS	TOTAL DE DESPESAS CORRENTES	6.996.775,00	54,81%	0,00	#DIV/0!	6.996.775,00	0%	
	01 Despesas com o pessoal	3.578.065,00	28,03%		#DIV/0!	3.578.065,00	0%	
	02 Aquisição de bens e serviços	2.361.600,00	18,50%		#DIV/0!	2.361.600,00	0%	
	03 Juros e outros encargos	6.500,00	0,05%		#DIV/0!	6.500,00	0%	
	04 Transferências correntes	970.500,00	7,60%		#DIV/0!	970.500,00	0%	
	05 Subsídios	0,00	0,00%		#DIV/0!	0,00	#DIV/0!	
	06 Outras despesas correntes	80.110,00	0,63%		#DIV/0!	80.110,00	0%	
	TOTAL DE DESPESAS DE CAPITAL	5.769.335,00	45,19%	0,00	#DIV/0!	5.769.335,00	0%	
	07 Aquisição de bens de capital	5.322.320,00	41,69%		#DIV/0!	5.322.320,00	0%	
	08 Transferências de capital	416.000,00	3,26%		#DIV/0!	416.000,00	0%	
	09 Activos financeiros	19.000,00	0,15%		#DIV/0!	19.000,00	0%	
	10 Passivos financeiros	12.000,00	0,09%		#DIV/0!	12.000,00	0%	
11 Outras despesas de capital	15,00	0,00%		#DIV/0!	15,00	0%		
TOTAL DAS DESPESAS		12.766.110,00	100%	0,00	#DIV/0!	12.766.110,00	0%	
Verificações contabilísticas								
VERIFICAÇÕES	Equilíbrio corrente		Orçamento de 2020			Conta de gerência de 2020		
	Receita corrente ≥ ≥ Despesa corrente	Receita corrente	8.502.170,00			Receita corrente	0 €	
		Despesa corrente	6.996.775,00			Despesa corrente	0 €	
	Equilíbrio geral		Orçamento de 2020			Conta de gerência de 2020		
	Receita total ≥ Despesa total	Receita total	12.766.110,00			Receita total	0 €	
		Despesa total	12.766.110,00			Despesa total	0 €	
Observações								
Informação de receita específica		Orçamento 2020		Conta gerência 2020		Desvio		
		Montante		Montante		Montante %		
INFO	FEF (corrente + capital)		5.249.844,00				5.249.844,00 0%	
	Fundos comunitários (10.03.07)		3.277.100,00				3.277.100,00 0%	

MATRIZ DE ACOMPANHAMENTO DO DESEMPENHO FINANCEIRO MUNICIPAL

Nº 10

Município	Sátão	Código	NUTS III	Viseu Dão Lafões		
INDICADORES		Orçamento 2020	Conta gerência 2020		Observações	
INDICADORES	IR1	FEF (corrente + capital)	5.249.844,00	41,12%	0,00	#DIV/0!
		Receita total	12.766.110,00		0,00	
	IR2	Transferências	9.736.313,00	76,27%	0,00	#DIV/0!
		Receita total	12.766.110,00		0,00	
	IR3	Receita tributária	1.634.908,00	12,81%	0,00	#DIV/0!
		Receita total	12.766.110,00		0,00	
	IR4	Passivos Financeiros	0,00	0,00%	0,00	#DIV/0!
		Receita total	12.766.110,00		0,00	
	ID1	Despesas com pessoal	3.578.065,00	51,14%	0,00	#DIV/0!
		Despesa corrente	6.996.775,00		0,00	
	ID2	Aquisição de bens e serviços	2.361.600,00	33,75%	0,00	#DIV/0!
		Despesa corrente	6.996.775,00		0,00	
	ID3	Encargos financeiros	6.500,00	0,09%	0,00	#DIV/0!
		Despesa corrente	6.996.775,00		0,00	
IG1	Aquisição bens capital	5.322.320,00	92,25%	0,00	#DIV/0!	
	Total da despesa de capital	5.769.335,00		0,00		

IR - Indicadores de receita; ID - Indicadores de despesa; IG - Indicador de gestão do investimento

MATRIZ DE ACOMPANHAMENTO DO EXERCÍCIO ECONÓMICO MUNICIPAL

Nº 11

Município	Tondela	Código	NUTS III	Viséu Dão Lafões				
Capítulo	Designação das receitas	Orçamento 2020		Conta gerência 2020		Desvio		
		Montante	%	Montante	%	Montante	%	
RECEITAS MUNICIPAIS	TOTAL DAS RECEITAS CORRENTES	19.010.975,00	55,99%	0,00	#DIV/0!	19.010.975,00	0%	
	01	Impostos directos	4.243.157,00	12,50%		#DIV/0!	4.243.157,00	0%
	02	Impostos indirectos	80.860,00	0,24%		#DIV/0!	80.860,00	0%
	04	Taxas, multas e outras penalidades	284.819,00	0,84%		#DIV/0!	284.819,00	0%
	05	Rendimentos de propriedade	1.218.103,00	3,59%		#DIV/0!	1.218.103,00	0%
	06	Transferências correntes	11.279.522,00	33,22%		#DIV/0!	11.279.522,00	0%
	07	Venda de bens e serviços correntes	1.736.614,00	5,11%		#DIV/0!	1.736.614,00	0%
	08	Outras receitas correntes	167.900,00	0,49%		#DIV/0!	167.900,00	0%
		TOTAL DAS RECEITAS DE CAPITAL	14.940.911,00	44,01%	0,00	#DIV/0!	14.940.911,00	0%
	09	Venda de bens de investimento	20,00	0,00%		#DIV/0!	20,00	0%
	10	Transferências de capital	14.930.891,00	43,98%		#DIV/0!	14.930.891,00	0%
	11	Activos financeiros	0,00	0,00%		#DIV/0!	0,00	#DIV/0!
	12	Passivos financeiros	0,00	0,00%		#DIV/0!	0,00	#DIV/0!
	13	Outras receitas de capital	10.000,00	0,03%		#DIV/0!	10.000,00	0%
		TOTAL DE OUTRAS RECEITAS	1,00	0,00%	0,00	#DIV/0!	1,00	0%
	15	Reposições não abatidas nos pagament.	1,00	0,00%		#DIV/0!	1,00	0%
	16	Saldo da gerência anterior	0,00	0,00%		#DIV/0!	0,00	#DIV/0!
TOTAL DAS RECEITAS		33.951.887,00	100%	0,00	#DIV/0!	33.951.887,00	0%	
Agrup.º	Designação das despesas	Orçamento 2020		Conta gerência 2020		Desvio		
		Montante	%	Montante	%	Montante	%	
DESPESAS MUNICIPAIS	TOTAL DE DESPESAS CORRENTES	15.179.126,00	44,71%	0,00	#DIV/0!	15.179.126,00	0%	
	01	Despesas com o pessoal	6.476.548,00	19,08%		#DIV/0!	6.476.548,00	0%
	02	Aquisição de bens e serviços	5.604.511,00	16,51%		#DIV/0!	5.604.511,00	0%
	03	Juros e outros encargos	22.334,00	0,07%		#DIV/0!	22.334,00	0%
	04	Transferências correntes	2.993.493,00	8,82%		#DIV/0!	2.993.493,00	0%
	05	Subsídios	0,00	0,00%		#DIV/0!	0,00	#DIV/0!
	06	Outras despesas correntes	82.240,00	0,24%		#DIV/0!	82.240,00	0%
		TOTAL DE DESPESAS DE CAPITAL	18.772.761,00	55,29%	0,00	#DIV/0!	18.772.761,00	0%
	07	Aquisição de bens de capital	15.746.141,00	46,38%		#DIV/0!	15.746.141,00	0%
	08	Transferências de capital	2.352.651,00	6,93%		#DIV/0!	2.352.651,00	0%
	09	Activos financeiros	72.375,00	0,21%		#DIV/0!	72.375,00	0%
	10	Passivos financeiros	537.404,00	1,58%		#DIV/0!	537.404,00	0%
11	Outras despesas de capital	64.190,00	0,19%		#DIV/0!	64.190,00	0%	
TOTAL DAS DESPESAS		33.951.887,00	100%	0,00	#DIV/0!	33.951.887,00	0%	
Verificações contabilísticas								
VERIFICAÇÕES	Equilíbrio corrente		Orçamento de 2020			Conta de gerência de 2020		
	Receita corrente ≥	Receita corrente	19.010.975,00		Receita corrente	0 €		
	≥ Despesa corrente	Despesa corrente	15.179.126,00		Despesa corrente	0 €		
	Equilíbrio geral		Orçamento de 2020			Conta de gerência de 2020		
	Receita total ≥ Despesa total	Receita total	33.951.887,00		Receita total	0 €		
		Despesa total	33.951.887,00		Despesa total	0 €		
Observações								
Informação de receita específica		Orçamento 2020		Conta gerência 2020		Desvio		
		Montante		Montante		Montante %		
INFO	FEF (corrente + capital)		9.097.452,00				9.097.452,00 0%	
	Fundos comunitários (10.03.07)		13.202.993,00				13.202.993,00 0%	

Município	Tondela	Código	NUTS III	Viseu Dão Lafões		
INDICADORES		Orçamento 2020	Conta gerência 2020		Observações	
INDICADORES	IR1	FEF (corrente + capital)	9.097.452,00	26,80%	0,00	#DIV/0!
		Receita total	33.951.887,00		0,00	
	IR2	Transferências	26.210.413,00	77,20%	0,00	#DIV/0!
		Receita total	33.951.887,00		0,00	
	IR3	Receita tributária	4.608.836,00	13,57%	0,00	#DIV/0!
		Receita total	33.951.887,00		0,00	
	IR4	Passivos Financeiros	0,00	0,00%	0,00	#DIV/0!
		Receita total	33.951.887,00		0,00	
	ID1	Despesas com pessoal	6.476.548,00	42,67%	0,00	#DIV/0!
		Despesa corrente	15.179.126,00		0,00	
	ID2	Aquisição de bens e serviços	5.604.511,00	36,92%	0,00	#DIV/0!
		Despesa corrente	15.179.126,00		0,00	
	ID3	Encargos financeiros	22.334,00	0,15%	0,00	#DIV/0!
		Despesa corrente	15.179.126,00		0,00	
IG1	Aquisição bens capital	15.746.141,00	83,88%	0,00	#DIV/0!	
	Total da despesa de capital	18.772.761,00		0,00		

IR - Indicadores de receita; ID - Indicadores de despesa; IG - Indicador de gestão do investimento

MATRIZ DE ACOMPANHAMENTO DO EXERCÍCIO ECONÓMICO MUNICIPAL

Nº 12

Município		Vila Nova de Paiva		Código		NUTS III		Viseu Dão Lafões		
Capítulo	Designação das receitas	Orçamento 2020		Conta gerência 2020		Desvio				
		Montante	%	Montante	%	Montante	%			
RECEITAS MUNICIPAIS	TOTAL DAS RECEITAS CORRENTES	6.703.022,00	60,59%	0,00	#DIV/0!	6.703.022,00	0%			
	01	Impostos directos	844.629,00	7,63%		#DIV/0!	844.629,00	0%		
	02	Impostos indirectos	4.499,00	0,04%		#DIV/0!	4.499,00	0%		
	04	Taxas, multas e outras penalidades	224.849,00	2,03%		#DIV/0!	224.849,00	0%		
	05	Rendimentos de propriedade	600.965,00	5,43%		#DIV/0!	600.965,00	0%		
	06	Transferências correntes	4.601.756,00	41,59%		#DIV/0!	4.601.756,00	0%		
	07	Venda de bens e serviços correntes	374.074,00	3,38%		#DIV/0!	374.074,00	0%		
	08	Outras receitas correntes	52.250,00	0,47%		#DIV/0!	52.250,00	0%		
		TOTAL DAS RECEITAS DE CAPITAL	4.350.527,00	39,32%	0,00	#DIV/0!	4.350.527,00	0%		
	09	Venda de bens de investimento	8.700,00	0,08%		#DIV/0!	8.700,00	0%		
	10	Transferências de capital	4.339.527,00	39,22%		#DIV/0!	4.339.527,00	0%		
	11	Activos financeiros	1.650,00	0,01%		#DIV/0!	1.650,00	0%		
	12	Passivos financeiros	500,00	0,00%		#DIV/0!	500,00	0%		
	13	Outras receitas de capital	150,00	0,00%		#DIV/0!	150,00	0%		
		TOTAL DE OUTRAS RECEITAS	10.100,00	0,09%	0,00	#DIV/0!	10.100,00	0%		
	15	Reposições não abatidas nos pagament.	10.000,00	0,09%		#DIV/0!	10.000,00	0%		
	16	Saldo da gerência anterior	100,00	0,00%		#DIV/0!	100,00	0%		
TOTAL DAS RECEITAS		11.063.649,00	100%	0,00	#DIV/0!	11.063.649,00	0%			
Agrup.º	Designação das despesas	Orçamento 2020		Conta gerência 2020		Desvio				
		Montante	%	Montante	%	Montante	%			
DESPESAS MUNICIPAIS	TOTAL DE DESPESAS CORRENTES	4.143.117,00	37,45%	0,00	#DIV/0!	4.143.117,00	0%			
	01	Despesas com o pessoal	2.704.415,00	24,44%		#DIV/0!	2.704.415,00	0%		
	02	Aquisição de bens e serviços	814.512,00	7,36%		#DIV/0!	814.512,00	0%		
	03	Juros e outros encargos	61.020,00	0,55%		#DIV/0!	61.020,00	0%		
	04	Transferências correntes	560.982,00	5,07%		#DIV/0!	560.982,00	0%		
	05	Subsídios	0,00	0,00%		#DIV/0!	0,00	#DIV/0!		
	06	Outras despesas correntes	2.188,00	0,02%		#DIV/0!	2.188,00	0%		
		TOTAL DE DESPESAS DE CAPITAL	6.920.532,00	62,55%	0,00	#DIV/0!	6.920.532,00	0%		
	07	Aquisição de bens de capital	6.125.245,00	55,36%		#DIV/0!	6.125.245,00	0%		
	08	Transferências de capital	187.024,00	1,69%		#DIV/0!	187.024,00	0%		
	09	Activos financeiros	23.567,00	0,21%		#DIV/0!	23.567,00	0%		
	10	Passivos financeiros	584.696,00	5,28%		#DIV/0!	584.696,00	0%		
11	Outras despesas de capital		0,00%		#DIV/0!	0,00	#DIV/0!			
TOTAL DAS DESPESAS		11.063.649,00	100%	0,00	#DIV/0!	11.063.649,00	0%			
Verificações contabilísticas										
VERIFICAÇÕES	Equilíbrio corrente		Orçamento de 2020			Conta de gerência de 2020				
	Receita corrente ≥	Receita corrente	6.703.022,00			Receita corrente	0 €			
	≥ Despesa corrente	Despesa corrente	4.143.117,00			Despesa corrente	0 €			
	Equilíbrio geral		Orçamento de 2020			Conta de gerência de 2020				
	Receita total ≥ Despesa total	Receita total	11.063.649,00			Receita total	0 €			
		Despesa total	11.063.649,00			Despesa total	0 €			
Observações										
Informação de receita específica		Orçamento 2020		Conta gerência 2020		Desvio				
		Montante		Montante		Montante		%		
INFO	FEF (corrente + capital)		3.828.030,00				3.828.030,00		0%	
	Fundos comunitários (10.03.07)		3.664.463,00				3.664.463,00		0%	

MATRIZ DE ACOMPANHAMENTO DO DESEMPENHO FINANCEIRO MUNICIPAL

Nº 12

Município **Vila Nova Paiva** Código NUTS III Viseu Dão Lafões

INDICADORES		Orçamento 2020		Conta gerência 2020		Observações
INDICADORES	IR1	FEF (corrente + capital)	3.828.030,00	34,60%	0,00	#DIV/0!
		Receita total	11.063.649,00		0,00	
	IR2	Transferências	8.941.283,00	80,82%	0,00	#DIV/0!
		Receita total	11.063.649,00		0,00	
	IR3	Receita tributária	1.073.977,00	9,71%	0,00	#DIV/0!
		Receita total	11.063.649,00		0,00	
	IR4	Passivos Financeiros	500,00	0,00%	0,00	#DIV/0!
		Receita total	11.063.649,00		0,00	
	ID1	Despesas com pessoal	2.704.415,00	65,27%	0,00	#DIV/0!
		Despesa corrente	4.143.117,00		0,00	
	ID2	Aquisição de bens e serviços	814.512,00	19,66%	0,00	#DIV/0!
		Despesa corrente	4.143.117,00		0,00	
	ID3	Encargos financeiros	61.020,00	1,47%	0,00	#DIV/0!
		Despesa corrente	4.143.117,00		0,00	
IG1	Aquisição bens capital	6.125.245,00	88,51%	0,00	#DIV/0!	
	Total da despesa de capital	6.920.532,00		0,00		

IR - Indicadores de receita; ID - Indicadores de despesa; IG - Indicador de gestão do investimento

MATRIZ DE ACOMPANHAMENTO DO EXERCICIO ECONOMICO MUNICIPAL

Nº 13

Município		Viseu		Código		NUTS III		Viseu Dão Lafões		
Capítulo	Designação das receitas	Orçamento 2020		Conta gerência 2020		Desvio				
		Montante	%	Montante	%	Montante	%			
RECEITAS MUNICIPAIS	TOTAL DAS RECEITAS CORRENTES	58.007.459,00	66,12%	0,00	#DIV/0!	58.007.459,00	0%			
	01	Impostos directos	22.640.438,00	25,81%		#DIV/0!	22.640.438,00	0%		
	02	Impostos indirectos	923.059,00	1,05%		#DIV/0!	923.059,00	0%		
	04	Taxas, multas e outras penalidades	579.392,00	0,66%		#DIV/0!	579.392,00	0%		
	05	Rendimentos de propriedade	7.293.657,00	8,31%		#DIV/0!	7.293.657,00	0%		
	06	Transferências correntes	17.372.732,00	19,80%		#DIV/0!	17.372.732,00	0%		
	07	Venda de bens e serviços correntes	4.165.727,00	4,75%		#DIV/0!	4.165.727,00	0%		
	08	Outras receitas correntes	5.032.454,00	5,74%		#DIV/0!	5.032.454,00	0%		
		TOTAL DAS RECEITAS DE CAPITAL	29.433.770,00	33,55%	0,00	#DIV/0!	29.433.770,00	0%		
	09	Venda de bens de investimento	13.902,00	0,02%		#DIV/0!	13.902,00	0%		
	10	Transferências de capital	14.276.466,00	16,27%		#DIV/0!	14.276.466,00	0%		
	11	Activos financeiros	0,00	0,00%		#DIV/0!	0,00	#DIV/0!		
	12	Passivos financeiros	0,00	0,00%		#DIV/0!	0,00	#DIV/0!		
	13	Outras receitas de capital	15.143.402,00	17,26%		#DIV/0!	15.143.402,00	0%		
		TOTAL DE OUTRAS RECEITAS	283.787,00	0,32%	0,00	#DIV/0!	283.787,00	0%		
	15	Reposições não abatidas nos pagament.	283.787,00	0,32%		#DIV/0!	283.787,00	0%		
	16	Saldo da gerência anterior		0,00%		#DIV/0!	0,00	#DIV/0!		
TOTAL DAS RECEITAS		87.725.016,00	100%	0,00	#DIV/0!	87.725.016,00	0%			
Agrup.º	Designação das despesas	Orçamento 2020		Conta gerência 2020		Desvio				
		Montante	%	Montante	%	Montante	%			
DESPESAS MUNICIPAIS	TOTAL DE DESPESAS CORRENTES	43.549.249,00	49,64%	0,00	#DIV/0!	43.549.249,00	0%			
	01	Despesas com o pessoal	16.774.241,00	19,12%		#DIV/0!	16.774.241,00	0%		
	02	Aquisição de bens e serviços	17.470.756,00	19,92%		#DIV/0!	17.470.756,00	0%		
	03	Juros e outros encargos	113.521,00	0,13%		#DIV/0!	113.521,00	0%		
	04	Transferências correntes	8.897.931,00	10,14%		#DIV/0!	8.897.931,00	0%		
	05	Subsídios	0,00	0,00%		#DIV/0!	0,00	#DIV/0!		
	06	Outras despesas correntes	292.800,00	0,33%		#DIV/0!	292.800,00	0%		
		TOTAL DE DESPESAS DE CAPITAL	44.175.767,00	50,36%	0,00	#DIV/0!	44.175.767,00	0%		
	07	Aquisição de bens de capital	30.405.940,00	34,66%		#DIV/0!	30.405.940,00	0%		
	08	Transferências de capital	12.357.796,00	14,09%		#DIV/0!	12.357.796,00	0%		
	09	Activos financeiros	449.616,00	0,51%		#DIV/0!	449.616,00	0%		
	10	Passivos financeiros	962.415,00	1,10%		#DIV/0!	962.415,00	0%		
11	Outras despesas de capital	0,00	0,00%		#DIV/0!	0,00	#DIV/0!			
TOTAL DAS DESPESAS		87.725.016,00	100%	0,00	#DIV/0!	87.725.016,00	0%			
Verificações contabilísticas										
VERIFICAÇÕES	Equilíbrio corrente		Orçamento de 2020			Conta de gerência de 2020				
	Receita corrente ≥ ≥ Despesa corrente	Receita corrente	58.007.459,00			Receita corrente	0 €			
		Despesa corrente	43.549.249,00			Despesa corrente	0 €			
	Equilíbrio geral		Orçamento de 2020			Conta de gerência de 2020				
	Receita total ≥ Despesa total	Receita total	87.725.016,00			Receita total	0 €			
		Despesa total	87.725.016,00			Despesa total	0 €			
Observações										
Informação de receita específica		Orçamento 2020		Conta gerência 2020		Desvio				
		Montante	%	Montante	%	Montante	%			
INFO	FEF (corrente + capital)	10.556.047,00				10.556.047,00	0%			
	Fundos comunitários (10.03.07)	5.000,00				5.000,00	0%			

MATRIZ DE ACOMPANHAMENTO DO DESEMPENHO FINANCEIRO MUNICIPAL
Nº 13

Município		Visou		Código		NUTS III		Visou Dão Lafões	
INDICADORES		Orçamento 2020		Conta gerência 2020		Observações			
INDICADORES	IR1	FEF (corrente + capital)	10.556.047,00	12,03%	0,00	#DIV/0!			
		Receita total	87.725.016,00		0,00				
	IR2	Transferências	31.649.198,00	36,08%	0,00	#DIV/0!			
		Receita total	87.725.016,00		0,00				
	IR3	Receita tributária	24.142.889,00	27,52%	0,00	#DIV/0!			
		Receita total	87.725.016,00		0,00				
	IR4	Passivos Financeiros	0,00	0,00%	0,00	#DIV/0!			
		Receita total	87.725.016,00		0,00				
	ID1	Despesas com pessoal	16.774.241,00	38,52%	0,00	#DIV/0!			
		Despesa corrente	43.549.249,00		0,00				
	ID2	Aquisição de bens e serviços	17.470.756,00	40,12%	0,00	#DIV/0!			
		Despesa corrente	43.549.249,00		0,00				
	ID3	Encargos financeiros	113.521,00	0,26%	0,00	#DIV/0!			
		Despesa corrente	43.549.249,00		0,00				
IG1	Aquisição bens capital	30.405.940,00	68,83%	0,00	#DIV/0!				
	Total da despesa de capital	44.175.767,00		0,00					

IR - Indicadores de receita; ID - Indicadores de despesa; IG - Indicador de gestão do investimento

MATRIZ DE ACOMPANHAMENTO DO EXERCICIO ECONOMICO MUNICIPAL

Nº 14

Vouzela

Código

NUTS III

Viseu Dão Lafões

Capítulo	Designação das receitas	Orçamento 2020		Conta gerência 2020		Desvio	
		Montante	%	Montante	%	Montante	%
TOTAL DAS RECEITAS CORRENTES		8.783.748,00	51,20%	0,00	#DIV/0!	8.783.748,00	0%
01	Impostos directos	1.060.118,00	6,18%		#DIV/0!	1.060.118,00	0%
02	Impostos indirectos	61.211,00	0,36%		#DIV/0!	61.211,00	0%
04	Taxas, multas e outras penalidades	58.441,00	0,34%		#DIV/0!	58.441,00	0%
05	Rendimentos de propriedade	578.749,00	3,37%		#DIV/0!	578.749,00	0%
06	Transferências correntes	5.984.092,00	34,88%		#DIV/0!	5.984.092,00	0%
07	Venda de bens e serviços correntes	1.031.635,00	6,01%		#DIV/0!	1.031.635,00	0%
08	Outras receitas correntes	9.502,00	0,06%		#DIV/0!	9.502,00	0%
TOTAL DAS RECEITAS DE CAPITAL		8.364.179,00	48,76%	0,00	#DIV/0!	8.364.179,00	0%
09	Venda de bens de investimento	115.602,00	0,67%		#DIV/0!	115.602,00	0%
10	Transferências de capital	5.012.767,00	29,22%		#DIV/0!	5.012.767,00	0%
11	Activos financeiros	3.300,00	0,02%		#DIV/0!	3.300,00	0%
12	Passivos financeiros	3.232.500,00	18,84%		#DIV/0!	3.232.500,00	0%
13	Outras receitas de capital	10,00	0,00%		#DIV/0!	10,00	0%
TOTAL DE OUTRAS RECEITAS		6.560,00	0,04%	0,00	#DIV/0!	6.560,00	0%
15	Reposições não abatidas nos pagament.	6.560,00	0,04%		#DIV/0!	6.560,00	0%
16	Saldo da gerência anterior		0,00%		#DIV/0!	0,00	#DIV/0!
TOTAL DAS RECEITAS		17.154.487,00	100%	0,00	#DIV/0!	17.154.487,00	0%

Agrup.º	Designação das despesas	Orçamento 2020		Conta gerência 2020		Desvio	
		Montante	%	Montante	%	Montante	%
TOTAL DE DESPESAS CORRENTES		7.975.698,00	46,49%	0,00	#DIV/0!	7.975.698,00	0%
01	Despesas com o pessoal	3.795.021,00	22,12%		#DIV/0!	3.795.021,00	0%
02	Aquisição de bens e serviços	3.176.409,00	18,52%		#DIV/0!	3.176.409,00	0%
03	Juros e outros encargos	36.605,00	0,21%		#DIV/0!	36.605,00	0%
04	Transferências correntes	822.923,00	4,80%		#DIV/0!	822.923,00	0%
05	Subsídios	6.000,00	0,03%		#DIV/0!	6.000,00	0%
06	Outras despesas correntes	138.740,00	0,81%		#DIV/0!	138.740,00	0%
TOTAL DE DESPESAS DE CAPITAL		9.178.789,00		0,00	#DIV/0!	9.178.789,00	0%
07	Aquisição de bens de capital	8.078.324,00	47,09%		#DIV/0!	8.078.324,00	0%
08	Transferências de capital	289.445,00	1,69%		#DIV/0!	289.445,00	0%
09	Activos financeiros	15.420,00	0,09%		#DIV/0!	15.420,00	0%
10	Passivos financeiros	795.100,00	4,63%		#DIV/0!	795.100,00	0%
11	Outras despesas de capital	500,00	0,00%		#DIV/0!	500,00	0%
TOTAL DAS DESPESAS		17.154.487,00	46%	0,00	#DIV/0!	17.154.487,00	0%

Verificações contabilísticas

VERIFICAÇÕES	Equilíbrio corrente		Orçamento de 2020		Conta de gerência de 2020		
	Receita corrente ≥ ≥ Despesa corrente	Receita corrente	8.783.748,00		Receita corrente	0 €	
		Despesa corrente	7.975.698,00		Despesa corrente	0 €	
	Equilíbrio geral		Orçamento de 2020		Conta de gerência de 2020		
Receita total ≥ Despesa total	Receita total	17.154.487,00		Receita total	0 €		
	Despesa total	17.154.487,00		Despesa total	0 €		
Observações							

INFO	Informação de receita específica	Orçamento 2020		Conta gerência 2020		Desvio	
		Montante	%	Montante	%	Montante	%
	FEF (corrente + capital)	5.111.777,00				5.111.777,00	0%
	Fundos comunitários (10.03.07)	3.770.431,00				3.770.431,00	0%

Município	Vouzela	Código	NUTS III	Viseu Dão Lafões		
INDICADORES		Orçamento 2020	Conta gerência 2020		Observações	
INDICADORES	IR1	FEF (corrente + capital)	5.111.777,00	29,80%	0,00	#DIV/0!
		Receita total	17.154.487,00		0,00	
	IR2	Transferências	10.996.859,00	64,10%	0,00	#DIV/0!
		Receita total	17.154.487,00		0,00	
	IR3	Receita tributária	1.179.770,00	6,88%	0,00	#DIV/0!
		Receita total	17.154.487,00		0,00	
	IR4	Passivos Financeiros	3.232.500,00	18,84%	0,00	#DIV/0!
		Receita total	17.154.487,00		0,00	
	ID1	Despesas com pessoal	3.795.021,00	47,58%	0,00	#DIV/0!
		Despesa corrente	7.975.698,00		0,00	
	ID2	Aquisição de bens e serviços	3.176.409,00	39,83%	0,00	#DIV/0!
		Despesa corrente	7.975.698,00		0,00	
	ID3	Encargos financeiros	36.605,00	0,46%	0,00	#DIV/0!
		Despesa corrente	7.975.698,00		0,00	
IG1	Aquisição bens capital	8.078.324,00	88,01%	0,00	#DIV/0!	
	Total da despesa de capital	9.178.789,00		0,00		

IR - Indicadores de receita; ID - Indicadores de despesa; IG - Indicador de gestão do investimento

MATRIZ DE ACOMPANHAMENTO DO EXERCÍCIO ECONÓMICO MUNICIPAL DE 2020 - NUTS III BEIRAS e SERRA da ESTRELA

Capítulo	Designação das receitas	Orçamento 2020		Conta gerência 2020		Desvio		
		Montante	%	Montante	%	Montante	%	
RECEITAS MUNICIPAIS	TOTAL DAS RECEITAS CORRENTES	223.611.167,00	71,05%	0,00	#DIV/0!	223.611.167,00	0%	
	01 Impostos directos	38.518.338,00	12,24%	0,00	#DIV/0!	38.518.338,00	0%	
	02 Impostos indirectos	2.105.574,00	0,67%	0,00	#DIV/0!	2.105.574,00	0%	
	04 Taxas, multas e outras penalidades	4.326.060,00	1,37%	0,00	#DIV/0!	4.326.060,00	0%	
	05 Rendimentos de propriedade	10.954.582,00	3,48%	0,00	#DIV/0!	10.954.582,00	0%	
	06 Transferências correntes	130.384.178,00	41,43%	0,00	#DIV/0!	130.384.178,00	0%	
	07 Venda de bens e serviços correntes	34.281.044,00	10,89%	0,00	#DIV/0!	34.281.044,00	0%	
	08 Outras receitas correntes	3.041.391,00	0,97%	0,00	#DIV/0!	3.041.391,00	0%	
	TOTAL DAS RECEITAS DE CAPITAL	91.088.578,00	28,94%	0,00	#DIV/0!	91.088.578,00	0%	
	09 Venda de bens de investimento	882.767,00	0,28%	0,00	#DIV/0!	882.767,00	0%	
	10 Transferências de capital	77.575.570,00	24,65%	0,00	#DIV/0!	77.575.570,00	0%	
	11 Activos financeiros	48.490,00	0,02%	0,00	#DIV/0!	48.490,00	0%	
	12 Passivos financeiros	7.873.950,00	2,50%	0,00	#DIV/0!	7.873.950,00	0%	
	13 Outras receitas de capital	4.707.801,00	1,50%	0,00	#DIV/0!	4.707.801,00	0%	
	TOTAL DE OUTRAS RECEITAS	29.507,00	0,01%	0,00	#DIV/0!	29.507,00	0%	
	15 Reposições não abatidas nos pagament.	29.507,00	0,01%	0,00	#DIV/0!	29.507,00	0%	
	16 Saldo da gerência anterior	0,00	0,00%	0,00	#DIV/0!	0,00	#DIV/0!	
TOTAL DAS RECEITAS		314.729.252,00	100%	0,00	#DIV/0!	314.729.252,00	0%	
Agrup.º	Designação das despesas	Orçamento 2020		Conta gerência 2020		Desvio		
		Montante	%	Montante	%	Montante	%	
DESPESAS MUNICIPAIS	TOTAL DE DESPESAS CORRENTES	195.348.639,00	62,07%	0,00	#DIV/0!	195.348.639,00	0%	
	01 Despesas com o pessoal	78.165.210,00	24,84%	0,00	#DIV/0!	78.165.210,00	0%	
	02 Aquisição de bens e serviços	90.499.364,00	28,75%	0,00	#DIV/0!	90.499.364,00	0%	
	03 Juros e outros encargos	4.452.512,00	1,41%	0,00	#DIV/0!	4.452.512,00	0%	
	04 Transferências correntes	16.055.738,00	5,10%	0,00	#DIV/0!	16.055.738,00	0%	
	05 Subsídios	1.899.752,00	0,60%	0,00	#DIV/0!	1.899.752,00	0%	
	06 Outras despesas correntes	4.276.063,00	1,36%	0,00	#DIV/0!	4.276.063,00	0%	
	TOTAL DE DESPESAS DE CAPITAL	119.380.613,00	37,93%	0,00	#DIV/0!	119.380.613,00	0%	
	07 Aquisição de bens de capital	92.393.346,00	29,36%	0,00	#DIV/0!	92.393.346,00	0%	
	08 Transferências de capital	7.291.046,00	2,32%	0,00	#DIV/0!	7.291.046,00	0%	
	09 Activos financeiros	484.548,00	0,15%	0,00	#DIV/0!	484.548,00	0%	
	10 Passivos financeiros	18.975.212,00	6,03%	0,00	#DIV/0!	18.975.212,00	0%	
11 Outras despesas de capital	236.461,00	0,08%	0,00	#DIV/0!	236.461,00	0%		
TOTAL DAS DESPESAS		314.729.252,00	100%	0,00	#DIV/0!	314.729.252,00	0%	
Verificações contabilísticas								
VERIFICAÇÕES	Equilíbrio corrente		Orçamento de 2020			Conta de gerência de 2020		
	Receita corrente ≥ ≥ Despesa corrente	Receita corrente	223.611.167,00			Receita corrente	0 €	
		Despesa corrente	195.348.639,00			Despesa corrente	0 €	
	Equilíbrio geral		Orçamento de 2020			Conta de gerência de 2020		
	Receita total ≥ Despesa total	Receita total	314.729.252,00			Receita total	0 €	
		Despesa total	314.729.252,00			Despesa total	0 €	
Observações								
Informação de receita específica		Orçamento 2020		Conta gerência 2020		Desvio		
		Montante	%	Montante	%	Montante	%	
INFO	FEF (corrente + capital)		109.125.080,00		0,00		109.125.080,00	0%
	Fundos comunitários (10.03.07)		42.815.109,00		0,00		42.815.109,00	0%

MATRIZ DE ACOMPANHAMENTO DO DESEMPENHO FINANCEIRO MUNICIPAL

NUTS III		Beiras e Serra da Estrela		Código		NUTS III		Beiras e Serra da Estrela	
INDICADORES		Orçamento 2020		Conta gerência 2020		Observações			
INDICADORES	IR1	FEF (corrente + capital)	109.125.080,00	34,67%	0,00	#DIV/0!			
		Receita total	314.729.252,00		0,00				
	IR2	Transferências	207.959.748,00	66,08%	0,00	#DIV/0!			
		Receita total	314.729.252,00		0,00				
	IR3	Receita tributária	44.949.972,00	14,28%	0,00	#DIV/0!			
		Receita total	314.729.252,00		0,00				
	IR4	Passivos Financeiros	7.873.950,00	2,50%	0,00	#DIV/0!			
		Receita total	314.729.252,00		0,00				
	ID1	Despesas com pessoal	78.165.210,00	40,01%	0,00	#DIV/0!			
		Despesa corrente	195.348.639,00		0,00				
	ID2	Aquisição de bens e serviços	90.499.364,00	46,33%	0,00	#DIV/0!			
		Despesa corrente	195.348.639,00		0,00				
	ID3	Encargos financeiros	4.452.512,00	2,28%	0,00	#DIV/0!			
		Despesa corrente	195.348.639,00		0,00				
IG1	Aquisição bens capital	92.393.346,00	77,39%	0,00	#DIV/0!				
	Total da despesa de capital	119.380.613,00		0,00					

IR - Indicadores de receita; ID - Indicadores de despesa; IG - Indicador de gestão do investimento

MATRIZ DE ACOMPANHAMENTO DO EXERCÍCIO ECONÓMICO MUNICIPAL

Nº 1

Município		Almeida		Código		NUTS III		Beiras e Serra da Estrela	
Capítulo	Designação das receitas	Orçamento 2020		Conta gerência 2020		Desvio			
		Montante	%	Montante	%	Montante	%		
RECEITAS MUNICIPAIS	TOTAL DAS RECEITAS CORRENTES	10.524.723,00	71,50%	0,00	#DIV/0!	10.524.723,00	0%		
	01	Impostos directos	903.376,00	6,14%		#DIV/0!	903.376,00	0%	
	02	Impostos indirectos	21.838,00	0,15%		#DIV/0!	21.838,00	0%	
	04	Taxas, multas e outras penalidades	482.873,00	3,28%		#DIV/0!	482.873,00	0%	
	05	Rendimentos de propriedade	621.649,00	4,22%		#DIV/0!	621.649,00	0%	
	06	Transferências correntes	7.432.091,00	50,49%		#DIV/0!	7.432.091,00	0%	
	07	Venda de bens e serviços correntes	920.982,00	6,26%		#DIV/0!	920.982,00	0%	
	08	Outras receitas correntes	141.914,00	0,96%		#DIV/0!	141.914,00	0%	
		TOTAL DAS RECEITAS DE CAPITAL	4.194.757,00	28,50%	0,00	#DIV/0!	4.194.757,00	0%	
	09	Venda de bens de investimento	1.878,00	0,01%		#DIV/0!	1.878,00	0%	
	10	Transferências de capital	4.145.779,00	28,17%		#DIV/0!	4.145.779,00	0%	
	11	Activos financeiros	47.000,00	0,32%		#DIV/0!	47.000,00	0%	
	12	Passivos financeiros	0,00	0,00%		#DIV/0!	0,00	#DIV/0!	
	13	Outras receitas de capital	100,00	0,00%		#DIV/0!	100,00	0%	
		TOTAL DE OUTRAS RECEITAS	50,00	0,00%	0,00	#DIV/0!	50,00	0%	
	15	Reposições não abatidas nos pagament.	50,00	0,00%		#DIV/0!	50,00	0%	
	16	Saldo da gerência anterior	0,00	0,00%		#DIV/0!	0,00	#DIV/0!	
TOTAL DAS RECEITAS		14.719.530,00	100%	0,00	#DIV/0!	14.719.530,00	0%		
Agrup.º	Designação das despesas	Orçamento 2020		Conta gerência 2020		Desvio			
		Montante	%	Montante	%	Montante	%		
DESPESAS MUNICIPAIS	TOTAL DE DESPESAS CORRENTES	9.597.409,00	65,20%	0,00	#DIV/0!	9.597.409,00	0%		
	01	Despesas com o pessoal	3.582.344,00	24,34%		#DIV/0!	3.582.344,00	0%	
	02	Aquisição de bens e serviços	3.892.600,00	26,45%		#DIV/0!	3.892.600,00	0%	
	03	Juros e outros encargos	19.500,00	0,13%		#DIV/0!	19.500,00	0%	
	04	Transferências correntes	794.425,00	5,40%		#DIV/0!	794.425,00	0%	
	05	Subsídios	0,00	0,00%		#DIV/0!	0,00	#DIV/0!	
	06	Outras despesas correntes	1.308.540,00	8,89%		#DIV/0!	1.308.540,00	0%	
		TOTAL DE DESPESAS DE CAPITAL	5.122.121,00	34,80%	0,00	#DIV/0!	5.122.121,00	0%	
	07	Aquisição de bens de capital	4.337.340,00	29,47%		#DIV/0!	4.337.340,00	0%	
	08	Transferências de capital	373.600,00	2,54%		#DIV/0!	373.600,00	0%	
	09	Activos financeiros	21.181,00	0,14%		#DIV/0!	21.181,00	0%	
	10	Passivos financeiros	390.000,00	2,65%		#DIV/0!	390.000,00	0%	
11	Outras despesas de capital	0,00	0,00%		#DIV/0!	0,00	#DIV/0!		
TOTAL DAS DESPESAS		14.719.530,00	100%	0,00	#DIV/0!	14.719.530,00	0%		
Verificações contabilísticas									
VERIFICAÇÕES	Equilíbrio corrente		Orçamento de 2020			Conta de gerência de 2020			
	Receita corrente ≥ ≥ Despesa corrente	Receita corrente	10.524.723,00			Receita corrente	0 €		
		Despesa corrente	9.597.409,00			Despesa corrente	0 €		
	Equilíbrio geral		Orçamento de 2020			Conta de gerência de 2020			
	Receita total ≥ Despesa total	Receita total	14.719.530,00			Receita total	0 €		
		Despesa total	14.719.530,00			Despesa total	0 €		
Observações									
Informação de receita específica		Orçamento 2020		Conta gerência 2020		Desvio			
		Montante		Montante		Montante	%		
INFO	FEF (corrente + capital)	7.335.897,00				7.335.897,00	0%		
	Fundos comunitários (10.03.07)	2.844.270,00				2.844.270,00	0%		

MATRIZ DE ACOMPANHAMENTO DO DESEMPENHO FINANCEIRO MUNICIPAL
Nº 1

Município		Almeida		Código		NUTS III		Beiras e Serra da Estrela	
INDICADORES		Orçamento 2020		Conta gerência 2020		Observações			
INDICADORES	IR1	FEF (corrente + capital)	7.335.897,00	49,84%	0,00	#DIV/0!			
		Receita total	14.719.530,00		0,00				
	IR2	Transferências	11.577.870,00	78,66%	0,00	#DIV/0!			
		Receita total	14.719.530,00		0,00				
	IR3	Receita tributária	1.408.087,00	9,57%	0,00	#DIV/0!			
		Receita total	14.719.530,00		0,00				
	IR4	Passivos Financeiros	0,00	0,00%	0,00	#DIV/0!			
		Receita total	14.719.530,00		0,00				
	ID1	Despesas com pessoal	3.582.344,00	37,33%	0,00	#DIV/0!			
		Despesa corrente	9.597.409,00		0,00				
	ID2	Aquisição de bens e serviços	3.892.600,00	40,56%	0,00	#DIV/0!			
		Despesa corrente	9.597.409,00		0,00				
	ID3	Encargos financeiros	19.500,00	0,20%	0,00	#DIV/0!			
		Despesa corrente	9.597.409,00		0,00				
IG1	Aquisição bens capital	4.337.340,00	84,68%	0,00	#DIV/0!				
	Total da despesa de capital	5.122.121,00		0,00					

IR - Indicadores de receita; ID - Indicadores de despesa; IG - Indicador de gestão do investimento

MATRIZ DE ACOMPANHAMENTO DO EXERCÍCIO ECONÓMICO MUNICIPAL

Nº 2

Município		Belmonte		Código		NUTS III		Beiras e Serra da Estrela		
Capítulo	Designação das receitas	Orçamento 2020		Conta gerência 2020		Desvio		Montante	%	
		Montante	%	Montante	%	Montante	%			
RECEITAS MUNICIPAIS	TOTAL DAS RECEITAS CORRENTES		7.892.339,00	68,35%	0,00	#DIV/0!	7.892.339,00	0%		
	01	Impostos directos	750.000,00	6,49%		#DIV/0!	750.000,00	0%		
	02	Impostos indirectos	7.000,00	0,06%		#DIV/0!	7.000,00	0%		
	04	Taxas, multas e outras penalidades	39.750,00	0,34%		#DIV/0!	39.750,00	0%		
	05	Rendimentos de propriedade	23.600,00	0,20%		#DIV/0!	23.600,00	0%		
	06	Transferências correntes	4.896.787,00	42,41%		#DIV/0!	4.896.787,00	0%		
	07	Venda de bens e serviços correntes	1.958.500,00	16,96%		#DIV/0!	1.958.500,00	0%		
	08	Outras receitas correntes	216.702,00	1,88%		#DIV/0!	216.702,00	0%		
	TOTAL DAS RECEITAS DE CAPITAL		3.650.119,00	31,61%	0,00	#DIV/0!	3.650.119,00	0%		
	09	Venda de bens de investimento	35.016,00	0,30%		#DIV/0!	35.016,00	0%		
	10	Transferências de capital	2.689.653,00	23,29%		#DIV/0!	2.689.653,00	0%		
	11	Activos financeiros	0,00	0,00%		#DIV/0!	0,00	#DIV/0!		
	12	Passivos financeiros	925.000,00	8,01%		#DIV/0!	925.000,00	0%		
	13	Outras receitas de capital	450,00	0,00%		#DIV/0!	450,00	0%		
	TOTAL DE OUTRAS RECEITAS		5.000,00	0,04%	0,00	#DIV/0!	5.000,00	0%		
	15	Reposições não abatidas nos pagament.	5.000,00	0,04%		#DIV/0!	5.000,00	0%		
	16	Saldo da gerência anterior		0,00%		#DIV/0!	0,00	#DIV/0!		
TOTAL DAS RECEITAS		11.547.458,00	100%	0,00	#DIV/0!	11.547.458,00	0%			
Agrup.º	Designação das despesas	Orçamento 2020		Conta gerência 2020		Desvio		Montante	%	
		Montante	%	Montante	%	Montante	%			
DESPESAS MUNICIPAIS	TOTAL DE DESPESAS CORRENTES		7.577.859,00	65,62%	0,00	#DIV/0!	7.577.859,00	0%		
	01	Despesas com o pessoal	2.431.852,00	21,06%		#DIV/0!	2.431.852,00	0%		
	02	Aquisição de bens e serviços	3.968.855,00	34,37%		#DIV/0!	3.968.855,00	0%		
	03	Juros e outros encargos	400.501,00	3,47%		#DIV/0!	400.501,00	0%		
	04	Transferências correntes	721.601,00	6,25%		#DIV/0!	721.601,00	0%		
	05	Subsídios	35.000,00	0,30%		#DIV/0!	35.000,00	0%		
	06	Outras despesas correntes	20.050,00	0,17%		#DIV/0!	20.050,00	0%		
	TOTAL DE DESPESAS DE CAPITAL		3.969.599,00	34,38%	0,00	#DIV/0!	3.969.599,00	0%		
	07	Aquisição de bens de capital	2.916.127,00	25,25%		#DIV/0!	2.916.127,00	0%		
	08	Transferências de capital	191.500,00	1,66%		#DIV/0!	191.500,00	0%		
	09	Activos financeiros	11.972,00	0,10%		#DIV/0!	11.972,00	0%		
	10	Passivos financeiros	850.000,00	7,36%		#DIV/0!	850.000,00	0%		
11	Outras despesas de capital	0,00	0,00%		#DIV/0!	0,00	#DIV/0!			
TOTAL DAS DESPESAS		11.547.458,00	100%	0,00	#DIV/0!	11.547.458,00	0%			
Verificações contabilísticas										
VERIFICAÇÕES	Equilíbrio corrente		Orçamento de 2020			Conta de gerência de 2020				
	Receita corrente ≥ ≥ Despesa corrente	Receita corrente	7.892.339,00			Receita corrente	0 €			
		Despesa corrente	7.577.859,00			Despesa corrente	0 €			
	Equilíbrio geral		Orçamento de 2020			Conta de gerência de 2020				
	Receita total ≥ Despesa total	Receita total	11.547.458,00			Receita total	0 €			
		Despesa total	11.547.458,00			Despesa total	0 €			
Observações										
Informação de receita específica		Orçamento 2020		Conta gerência 2020		Desvio				
		Montante		Montante		Montante		%		
INFO	FEF (corrente + capital)		3.796.023,00				3.796.023,00		0%	
	Fundos comunitários (10.03.07)		1.639.000,00				1.639.000,00		0%	

MATRIZ DE ACOMPANHAMENTO DO DESEMPENHO FINANCEIRO MUNICIPAL

Nº 2

Município		Belmonte		Código		NUTS III		Beiras e Serra da Estrela	
INDICADORES		Orçamento 2020		Conta gerência 2020		Observações			
INDICADORES	IR1	FEF (corrente + capital)	3.796.023,00	32,87%	0,00	#DIV/0!			
		Receita total	11.547.458,00		0,00				
	IR2	Transferências	7.586.440,00	65,70%	0,00	#DIV/0!			
		Receita total	11.547.458,00		0,00				
	IR3	Receita tributária	796.750,00	6,90%	0,00	#DIV/0!			
		Receita total	11.547.458,00		0,00				
	IR4	Passivos Financeiros	925.000,00	8,01%	0,00	#DIV/0!			
		Receita total	11.547.458,00		0,00				
	ID1	Despesas com pessoal	2.431.852,00	32,09%	0,00	#DIV/0!			
		Despesa corrente	7.577.859,00		0,00				
	ID2	Aquisição de bens e serviços	3.968.855,00	52,37%	0,00	#DIV/0!			
		Despesa corrente	7.577.859,00		0,00				
	ID3	Encargos financeiros	400.501,00	5,29%	0,00	#DIV/0!			
		Despesa corrente	7.577.859,00		0,00				
IG1	Aquisição bens capital	2.916.127,00	73,46%	0,00	#DIV/0!				
	Total da despesa de capital	3.969.599,00		0,00					

IR - Indicadores de receita; ID - Indicadores de despesa; IG - Indicador de gestão do investimento

MATRIZ DE ACOMPANHAMENTO DO EXERCÍCIO ECONÓMICO MUNICIPAL

Nº 3

Município		Celorico da Beira		Código		NUTS III		Beiras e Serra da Estrela		
Capítulo	Designação das receitas	Orçamento 2020		Conta gerência 2020		Desvio		Montante	%	
		Montante	%	Montante	%	Montante	%			
RECEITAS MUNICIPAIS	TOTAL DAS RECEITAS CORRENTES		8.892.207,00	82,50%	0,00	#DIV/0!	8.892.207,00	0%		
	01	Impostos directos	1.353.568,00	12,56%		#DIV/0!	1.353.568,00	0%		
	02	Impostos indirectos	17.906,00	0,17%		#DIV/0!	17.906,00	0%		
	04	Taxas, multas e outras penalidades	104.556,00	0,97%		#DIV/0!	104.556,00	0%		
	05	Rendimentos de propriedade	183,00	0,00%		#DIV/0!	183,00	0%		
	06	Transferências correntes	5.723.301,00	53,10%		#DIV/0!	5.723.301,00	0%		
	07	Venda de bens e serviços correntes	1.667.784,00	15,47%		#DIV/0!	1.667.784,00	0%		
	08	Outras receitas correntes	24.909,00	0,23%		#DIV/0!	24.909,00	0%		
	TOTAL DAS RECEITAS DE CAPITAL		1.885.295,00	17,49%	0,00	#DIV/0!	1.885.295,00	0%		
	09	Venda de bens de investimento	80,00	0,00%		#DIV/0!	80,00	0%		
	10	Transferências de capital	1.877.275,00	17,42%		#DIV/0!	1.877.275,00	0%		
	11	Activos financeiros	0,00	0,00%		#DIV/0!	0,00	#DIV/0!		
	12	Passivos financeiros	0,00	0,00%		#DIV/0!	0,00	#DIV/0!		
	13	Outras receitas de capital	7.940,00	0,07%		#DIV/0!	7.940,00	0%		
	TOTAL DE OUTRAS RECEITAS		662,00	0,01%	0,00	#DIV/0!	662,00	0%		
	15	Reposições não abatidas nos pagament.	662,00	0,01%		#DIV/0!	662,00	0%		
	16	Saldo da gerência anterior		0,00%		#DIV/0!	0,00	#DIV/0!		
TOTAL DAS RECEITAS		10.778.164,00	100%	0,00	#DIV/0!	10.778.164,00	0%			
Agrup.º	Designação das despesas	Orçamento 2020		Conta gerência 2020		Desvio		Montante	%	
		Montante	%	Montante	%	Montante	%			
DESPESAS MUNICIPAIS	TOTAL DE DESPESAS CORRENTES		7.557.696,00	70,12%	0,00	#DIV/0!	7.557.696,00	0%		
	01	Despesas com o pessoal	4.069.273,00	37,75%		#DIV/0!	4.069.273,00	0%		
	02	Aquisição de bens e serviços	2.786.450,00	25,85%		#DIV/0!	2.786.450,00	0%		
	03	Juros e outros encargos	349.337,00	3,24%		#DIV/0!	349.337,00	0%		
	04	Transferências correntes	247.824,00	2,30%		#DIV/0!	247.824,00	0%		
	05	Subsídios	25.000,00	0,23%		#DIV/0!	25.000,00	0%		
	06	Outras despesas correntes	79.812,00	0,74%		#DIV/0!	79.812,00	0%		
	TOTAL DE DESPESAS DE CAPITAL		3.220.468,00	29,88%	0,00	#DIV/0!	3.220.468,00	0%		
	07	Aquisição de bens de capital	1.601.919,00	14,86%		#DIV/0!	1.601.919,00	0%		
	08	Transferências de capital	173.275,00	1,61%		#DIV/0!	173.275,00	0%		
	09	Activos financeiros	16.150,00	0,15%		#DIV/0!	16.150,00	0%		
	10	Passivos financeiros	1.311.613,00	12,17%		#DIV/0!	1.311.613,00	0%		
11	Outras despesas de capital	117.511,00	1,09%		#DIV/0!	117.511,00	0%			
TOTAL DAS DESPESAS		10.778.164,00	100%	0,00	#DIV/0!	10.778.164,00	0%			
Verificações contabilísticas										
VERIFICAÇÕES	Equilíbrio corrente		Orçamento de 2020			Conta de gerência de 2020				
	Receita corrente ≥ ≥ Despesa corrente	Receita corrente	8.892.207,00			Receita corrente	0 €			
		Despesa corrente	7.557.696,00			Despesa corrente	0 €			
	Equilíbrio geral		Orçamento de 2020			Conta de gerência de 2020				
	Receita total ≥ Despesa total	Receita total	10.778.164,00			Receita total	0 €			
		Despesa total	10.778.164,00			Despesa total	0 €			
Observações										
Informação de receita específica		Orçamento 2020		Conta gerência 2020		Desvio		Montante	%	
		Montante		Montante						
INFO	FEF (corrente + capital)		5.423.146,00				5.423.146,00		0%	
	Fundos comunitários (10.03.07)		926.011,00				926.011,00		0%	

MATRIZ DE ACOMPANHAMENTO DO DESEMPENHO FINANCEIRO MUNICIPAL
Nº 3

Município		Celorico da Beira		Código		NUTS III		Beiras e Serra da Estrela	
INDICADORES		Orçamento 2020		Conta gerência 2020		Observações			
INDICADORES	IR1	FEF (corrente + capital)	5.423.146,00	50,32%	0,00	#DIV/0!			
		Receita total	10.778.164,00		0,00				
	IR2	Transferências	7.600.576,00	70,52%	0,00	#DIV/0!			
		Receita total	10.778.164,00		0,00				
	IR3	Receita tributária	1.476.030,00	13,69%	0,00	#DIV/0!			
		Receita total	10.778.164,00		0,00				
	IR4	Passivos Financeiros	0,00	0,00%	0,00	#DIV/0!			
		Receita total	10.778.164,00		0,00				
	ID1	Despesas com pessoal	4.069.273,00	53,84%	0,00	#DIV/0!			
		Despesa corrente	7.557.696,00		0,00				
	ID2	Aquisição de bens e serviços	2.786.450,00	36,87%	0,00	#DIV/0!			
		Despesa corrente	7.557.696,00		0,00				
	ID3	Encargos financeiros	349.337,00	4,62%	0,00	#DIV/0!			
		Despesa corrente	7.557.696,00		0,00				
IG1	Aquisição bens capital	1.601.919,00	49,74%	0,00	#DIV/0!				
	Total da despesa de capital	3.220.468,00		0,00					

IR - Indicadores de receita; ID - Indicadores de despesa; IG - Indicador de gestão do investimento

MATRIZ DE ACOMPANHAMENTO DO EXERCÍCIO ECONÓMICO MUNICIPAL

Nº 4

Município		Covilhã		Código		NUTS III		Beiras e Serra da Estrela		
Capítulo	Designação das receitas	Orçamento 2020		Conta gerência 2020		Desvio				
		Montante	%	Montante	%	Montante	%			
RECEITAS MUNICIPAIS	TOTAL DAS RECEITAS CORRENTES	32.968.123,00	69,85%	0,00	#DIV/0!	32.968.123,00	0%			
	01	Impostos directos	9.043.646,00	19,16%		#DIV/0!	9.043.646,00	0%		
	02	Impostos indirectos	816.555,00	1,73%		#DIV/0!	816.555,00	0%		
	04	Taxas, multas e outras penalidades	435.819,00	0,92%		#DIV/0!	435.819,00	0%		
	05	Rendimentos de propriedade	2.013.000,00	4,26%		#DIV/0!	2.013.000,00	0%		
	06	Transferências correntes	18.192.599,00	38,54%		#DIV/0!	18.192.599,00	0%		
	07	Venda de bens e serviços correntes	2.396.504,00	5,08%		#DIV/0!	2.396.504,00	0%		
	08	Outras receitas correntes	70.000,00	0,15%		#DIV/0!	70.000,00	0%		
		TOTAL DAS RECEITAS DE CAPITAL	14.230.465,00	30,15%	0,00	#DIV/0!	14.230.465,00	0%		
	09	Venda de bens de investimento	241.866,00	0,51%		#DIV/0!	241.866,00	0%		
	10	Transferências de capital	12.591.376,00	26,68%		#DIV/0!	12.591.376,00	0%		
	11	Activos financeiros	0,00	0,00%		#DIV/0!	0,00	#DIV/0!		
	12	Passivos financeiros	997.223,00	2,11%		#DIV/0!	997.223,00	0%		
	13	Outras receitas de capital	400.000,00	0,85%		#DIV/0!	400.000,00	0%		
		TOTAL DE OUTRAS RECEITAS	1.000,00	0,00%	0,00	#DIV/0!	1.000,00	0%		
	15	Reposições não abatidas nos pagament.	1.000,00	0,00%		#DIV/0!	1.000,00	0%		
16	Saldo da gerência anterior		0,00%		#DIV/0!	0,00	#DIV/0!			
TOTAL DAS RECEITAS		47.199.588,00	100%	0,00	#DIV/0!	47.199.588,00	0%			
Agrup.º	Designação das despesas	Orçamento 2020		Conta gerência 2020		Desvio				
		Montante	%	Montante	%	Montante	%			
DESPESAS MUNICIPAIS	TOTAL DE DESPESAS CORRENTES	26.599.175,00	56,35%	0,00	#DIV/0!	26.599.175,00	0%			
	01	Despesas com o pessoal	12.373.275,00	26,21%		#DIV/0!	12.373.275,00	0%		
	02	Aquisição de bens e serviços	8.666.900,00	18,36%		#DIV/0!	8.666.900,00	0%		
	03	Juros e outros encargos	252.000,00	0,53%		#DIV/0!	252.000,00	0%		
	04	Transferências correntes	3.732.500,00	7,91%		#DIV/0!	3.732.500,00	0%		
	05	Subsídios	661.000,00	1,40%		#DIV/0!	661.000,00	0%		
	06	Outras despesas correntes	913.500,00	1,94%		#DIV/0!	913.500,00	0%		
		TOTAL DE DESPESAS DE CAPITAL	20.600.413,00	43,65%	0,00	#DIV/0!	20.600.413,00	0%		
	07	Aquisição de bens de capital	15.714.000,00	33,29%		#DIV/0!	15.714.000,00	0%		
	08	Transferências de capital	1.034.800,00	2,19%		#DIV/0!	1.034.800,00	0%		
	09	Activos financeiros	51.749,00	0,11%		#DIV/0!	51.749,00	0%		
10	Passivos financeiros	3.743.864,00	7,93%		#DIV/0!	3.743.864,00	0%			
11	Outras despesas de capital	56.000,00	0,12%		#DIV/0!	56.000,00	0%			
TOTAL DAS DESPESAS		47.199.588,00	100%	0,00	#DIV/0!	47.199.588,00	0%			
Verificações contabilísticas										
VERIFICAÇÕES	Equilíbrio corrente		Orçamento de 2020			Conta de gerência de 2020				
	Receita corrente ≥ ≥ Despesa corrente	Receita corrente	32.968.123,00			Receita corrente	0 €			
		Despesa corrente	26.599.175,00			Despesa corrente	0 €			
	Equilíbrio geral		Orçamento de 2020			Conta de gerência de 2020				
	Receita total ≥ Despesa total	Receita total	47.199.588,00			Receita total	0 €			
		Despesa total	47.199.588,00			Despesa total	0 €			
Observações										
Informação de receita específica		Orçamento 2020		Conta gerência 2020		Desvio				
		Montante		Montante		Montante		%		
INFO	FEF (corrente + capital)		11.212.705,00				11.212.705,00		0%	
	Fundos comunitários (10.03.07)		10.406.598,00				10.406.598,00		0%	

MATRIZ DE ACOMPANHAMENTO DO DESEMPENHO FINANCEIRO MUNICIPAL

Nº 4

Município		Covilhã		Código		NUTS III		Beiras e Serra da Estrela	
INDICADORES		Orçamento 2020		Conta gerência 2020		Observações			
INDICADORES	IR1	FEF (corrente + capital)	11.212.705,00	23,76%	0,00	#DIV/0!			
		Receita total	47.199.588,00		0,00				
	IR2	Transferências	30.783.975,00	65,22%	0,00	#DIV/0!			
		Receita total	47.199.588,00		0,00				
	IR3	Receita tributária	10.296.020,00	21,81%	0,00	#DIV/0!			
		Receita total	47.199.588,00		0,00				
	IR4	Passivos Financeiros	997.223,00	2,11%	0,00	#DIV/0!			
		Receita total	47.199.588,00		0,00				
	ID1	Despesas com pessoal	12.373.275,00	46,52%	0,00	#DIV/0!			
		Despesa corrente	26.599.175,00		0,00				
	ID2	Aquisição de bens e serviços	8.666.900,00	32,58%	0,00	#DIV/0!			
		Despesa corrente	26.599.175,00		0,00				
	ID3	Encargos financeiros	252.000,00	0,95%	0,00	#DIV/0!			
		Despesa corrente	26.599.175,00		0,00				
IG1	Aquisição bens capital	15.714.000,00	76,28%	0,00	#DIV/0!				
	Total da despesa de capital	20.600.413,00		0,00					

IR - Indicadores de receita; ID - Indicadores de despesa; IG - Indicador de gestão do investimento

MATRIZ DE ACOMPANHAMENTO DO EXERCÍCIO ECONÓMICO MUNICIPAL

Nº 5

Município	Figueira de Castelo Rodrigo		Código	NUTS III	Beiras e Serra da Estrela			
Capítulo	Designação das receitas	Orçamento 2020		Conta gerência 2020		Desvio		
		Montante	%	Montante	%	Montante	%	
RECEITAS MUNICIPAIS	TOTAL DAS RECEITAS CORRENTES	9.171.609,00	73,98%	0,00	#DIV/0!	9.171.609,00	0%	
	01 Impostos directos	722.510,00	5,83%		#DIV/0!	722.510,00	0%	
	02 Impostos indirectos	188.150,00	1,52%		#DIV/0!	188.150,00	0%	
	04 Taxas, multas e outras penalidades	29.000,00	0,23%		#DIV/0!	29.000,00	0%	
	05 Rendimentos de propriedade	403.600,00	3,26%		#DIV/0!	403.600,00	0%	
	06 Transferências correntes	6.405.172,00	51,66%		#DIV/0!	6.405.172,00	0%	
	07 Venda de bens e serviços correntes	1.347.900,00	10,87%		#DIV/0!	1.347.900,00	0%	
	08 Outras receitas correntes	75.277,00	0,61%		#DIV/0!	75.277,00	0%	
	TOTAL DAS RECEITAS DE CAPITAL	3.226.297,00	26,02%	0,00	#DIV/0!	3.226.297,00	0%	
	09 Venda de bens de investimento	9.000,00	0,07%		#DIV/0!	9.000,00	0%	
	10 Transferências de capital	1.964.897,00	15,85%		#DIV/0!	1.964.897,00	0%	
	11 Activos financeiros	800,00	0,01%		#DIV/0!	800,00	0%	
	12 Passivos financeiros	375.000,00	3,02%		#DIV/0!	375.000,00	0%	
	13 Outras receitas de capital	876.600,00	7,07%		#DIV/0!	876.600,00	0%	
	TOTAL DE OUTRAS RECEITAS	100,00	0,00%	0,00	#DIV/0!	100,00	0%	
	15 Reposições não abatidas nos pagament.	100,00	0,00%		#DIV/0!	100,00	0%	
	16 Saldo da gerência anterior		0,00%		#DIV/0!	0,00	#DIV/0!	
TOTAL DAS RECEITAS		12.398.006,00	100%	0,00	#DIV/0!	12.398.006,00	0%	
Agrup.º	Designação das despesas	Orçamento 2020		Conta gerência 2020		Desvio		
		Montante	%	Montante	%	Montante	%	
DESPESAS MUNICIPAIS	TOTAL DE DESPESAS CORRENTES	8.517.701,00	68,70%	0,00	#DIV/0!	8.517.701,00	0%	
	01 Despesas com o pessoal	3.333.750,00	26,89%		#DIV/0!	3.333.750,00	0%	
	02 Aquisição de bens e serviços	3.876.351,00	31,27%		#DIV/0!	3.876.351,00	0%	
	03 Juros e outros encargos	138.000,00	1,11%		#DIV/0!	138.000,00	0%	
	04 Transferências correntes	1.139.250,00	9,19%		#DIV/0!	1.139.250,00	0%	
	05 Subsídios	0,00	0,00%		#DIV/0!	0,00	#DIV/0!	
	06 Outras despesas correntes	30.350,00	0,24%		#DIV/0!	30.350,00	0%	
	TOTAL DE DESPESAS DE CAPITAL	3.880.305,00	31,30%	0,00	#DIV/0!	3.880.305,00	0%	
	07 Aquisição de bens de capital	3.247.655,00	26,19%		#DIV/0!	3.247.655,00	0%	
	08 Transferências de capital	232.000,00	1,87%		#DIV/0!	232.000,00	0%	
	09 Activos financeiros	23.150,00	0,19%		#DIV/0!	23.150,00	0%	
	10 Passivos financeiros	360.000,00	2,90%		#DIV/0!	360.000,00	0%	
11 Outras despesas de capital	17.500,00	0,14%		#DIV/0!	17.500,00	0%		
TOTAL DAS DESPESAS		12.398.006,00	100%	0,00	#DIV/0!	12.398.006,00	0%	
Verificações contabilísticas								
VERIFICAÇÕES	Equilíbrio corrente		Orçamento de 2020			Conta de gerência de 2020		
	Receita corrente ≥ ≥ Despesa corrente	Receita corrente	9.171.609,00			Receita corrente	0 €	
		Despesa corrente	8.517.701,00			Despesa corrente	0 €	
	Equilíbrio geral		Orçamento de 2020			Conta de gerência de 2020		
	Receita total ≥ Despesa total	Receita total	12.398.006,00			Receita total	0 €	
		Despesa total	12.398.006,00			Despesa total	0 €	
Observações								
Informação de receita específica		Orçamento 2020		Conta gerência 2020		Desvio		
		Montante	%	Montante	%	Montante	%	
INFO	FEF (corrente + capital)	6.669.271,00				6.669.271,00	0%	
	Fundos comunitários (10.03.07)	500.000,00				500.000,00	0%	

MATRIZ DE ACOMPANHAMENTO DO DESEMPENHO FINANCEIRO MUNICIPAL
Nº 5
Município Figueira de Castelo Rodrigo **Código** **NUTS III** Beiras e Serra da Estrela

INDICADORES		Orçamento 2020		Conta gerência 2020		Observações	
INDICADORES	IR1	FEF (corrente + capital)	6.669.271,00	53,79%	0,00	#DIV/0!	
		Receita total	12.398.006,00		0,00		
	IR2	Transferências	8.370.069,00	67,51%	0,00	#DIV/0!	
		Receita total	12.398.006,00		0,00		
	IR3	Receita tributária	939.660,00	7,58%	0,00	#DIV/0!	
		Receita total	12.398.006,00		0,00		
	IR4	Passivos Financeiros	375.000,00	3,02%	0,00	#DIV/0!	
		Receita total	12.398.006,00		0,00		
	ID1	Despesas com pessoal	3.333.750,00	39,14%	0,00	#DIV/0!	
		Despesa corrente	8.517.701,00		0,00		
	ID2	Aquisição de bens e serviços	3.876.351,00	45,51%	0,00	#DIV/0!	
		Despesa corrente	8.517.701,00		0,00		
	ID3	Encargos financeiros	138.000,00	1,62%	0,00	#DIV/0!	
		Despesa corrente	8.517.701,00		0,00		
IG1	Aquisição bens capital	3.247.655,00	83,70%	0,00	#DIV/0!		
	Total da despesa de capital	3.880.305,00		0,00			

IR - Indicadores de receita; ID - Indicadores de despesa; IG - Indicador de gestão do investimento

MATRIZ DE ACOMPANHAMENTO DO EXERCÍCIO ECONÓMICO MUNICIPAL

Nº 6

Município		Fornos de Algodres		Código		NUTS III		Beiras e Serra da Estrela	
Capítulo	Designação das receitas		Orçamento 2020		Conta gerência 2020		Desvio		
			Montante	%	Montante	%	Montante	%	
RECEITAS MUNICIPAIS	TOTAL DAS RECEITAS CORRENTES		5.944.361,00	86,02%	0,00	#DIV/0!	5.944.361,00	0%	
	01	Impostos directos	681.000,00	9,86%		#DIV/0!	681.000,00	0%	
	02	Impostos indirectos	7.900,00	0,11%		#DIV/0!	7.900,00	0%	
	04	Taxas, multas e outras penalidades	127.800,00	1,85%		#DIV/0!	127.800,00	0%	
	05	Rendimentos de propriedade	254.300,00	3,68%		#DIV/0!	254.300,00	0%	
	06	Transferências correntes	4.287.233,00	62,04%		#DIV/0!	4.287.233,00	0%	
	07	Venda de bens e serviços correntes	478.128,00	6,92%		#DIV/0!	478.128,00	0%	
	08	Outras receitas correntes	108.000,00	1,56%		#DIV/0!	108.000,00	0%	
	TOTAL DAS RECEITAS DE CAPITAL		963.689,00	13,95%	0,00	#DIV/0!	963.689,00	0%	
	09	Venda de bens de investimento	4.900,00	0,07%		#DIV/0!	4.900,00	0%	
	10	Transferências de capital	958.689,00	13,87%		#DIV/0!	958.689,00	0%	
	11	Activos financeiros	0,00	0,00%		#DIV/0!	0,00	#DIV/0!	
	12	Passivos financeiros	100,00	0,00%		#DIV/0!	100,00	0%	
	13	Outras receitas de capital	0,00	0,00%		#DIV/0!	0,00	#DIV/0!	
	TOTAL DE OUTRAS RECEITAS		2.000,00	0,03%	0,00	#DIV/0!	2.000,00	0%	
	15	Reposições não abatidas nos pagament.	2.000,00	0,03%		#DIV/0!	2.000,00	0%	
	16	Saldo da gerência anterior		0,00%		#DIV/0!	0,00	#DIV/0!	
TOTAL DAS RECEITAS			6.910.050,00	100%	0,00	#DIV/0!	6.910.050,00	0%	
Agrup.º	Designação das despesas		Orçamento 2020		Conta gerência 2020		Desvio		
			Montante	%	Montante	%	Montante	%	
DESPESAS MUNICIPAIS	TOTAL DE DESPESAS CORRENTES		5.034.288,00	72,85%	0,00	#DIV/0!	5.034.288,00	0%	
	01	Despesas com o pessoal	2.189.773,00	31,69%		#DIV/0!	2.189.773,00	0%	
	02	Aquisição de bens e serviços	1.950.923,00	28,23%		#DIV/0!	1.950.923,00	0%	
	03	Juros e outros encargos	481.716,00	6,97%		#DIV/0!	481.716,00	0%	
	04	Transferências correntes	387.676,00	5,61%		#DIV/0!	387.676,00	0%	
	05	Subsídios	0,00	0,00%		#DIV/0!	0,00	#DIV/0!	
	06	Outras despesas correntes	24.200,00	0,35%		#DIV/0!	24.200,00	0%	
	TOTAL DE DESPESAS DE CAPITAL		1.875.762,00	27,15%	0,00	#DIV/0!	1.875.762,00	0%	
	07	Aquisição de bens de capital	1.201.641,00	17,39%		#DIV/0!	1.201.641,00	0%	
	08	Transferências de capital	1.000,00	0,01%		#DIV/0!	1.000,00	0%	
	09	Activos financeiros	11.425,00	0,17%		#DIV/0!	11.425,00	0%	
	10	Passivos financeiros	661.696,00	9,58%		#DIV/0!	661.696,00	0%	
11	Outras despesas de capital	0,00	0,00%		#DIV/0!	0,00	#DIV/0!		
TOTAL DAS DESPESAS			6.910.050,00	100%	0,00	#DIV/0!	6.910.050,00	0%	
Verificações contabilísticas									
VERIFICAÇÕES	Equilíbrio corrente		Orçamento de 2020			Conta de gerência de 2020			
	Receita corrente ≥ ≥ Despesa corrente	Receita corrente	5.944.361,00			Receita corrente	0 €		
		Despesa corrente	5.034.288,00			Despesa corrente	0 €		
	Equilíbrio geral		Orçamento de 2020			Conta de gerência de 2020			
	Receita total ≥ Despesa total	Receita total	6.910.050,00			Receita total	0 €		
		Despesa total	6.910.050,00			Despesa total	0 €		
Observações									
Informação de receita específica			Orçamento 2020		Conta gerência 2020		Desvio		
			Montante		Montante		Montante %		
INFO	FEF (corrente + capital)		4.100.775,00				4.100.775,00 0%		
	Fundos comunitários (10.03.07)		548.612,00				548.612,00 0%		

MATRIZ DE ACOMPANHAMENTO DO DESEMPENHO FINANCEIRO MUNICIPAL

Nº 6

Município		Fornos de Algodres		Código		NUTS III		Beiras e Serra da Estrela	
INDICADORES		Orçamento 2020		Conta gerência 2020		Observações			
INDICADORES	IR1	FEF (corrente + capital)	4.100.775,00	59,35%	0,00	#DIV/0!			
		Receita total	6.910.050,00		0,00				
	IR2	Transferências	5.245.922,00	75,92%	0,00	#DIV/0!			
		Receita total	6.910.050,00		0,00				
	IR3	Receita tributária	816.700,00	11,82%	0,00	#DIV/0!			
		Receita total	6.910.050,00		0,00				
	IR4	Passivos Financeiros	100,00	0,00%	0,00	#DIV/0!			
		Receita total	6.910.050,00		0,00				
	ID1	Despesas com pessoal	2.189.773,00	43,50%	0,00	#DIV/0!			
		Despesa corrente	5.034.288,00		0,00				
	ID2	Aquisição de bens e serviços	1.950.923,00	38,75%	0,00	#DIV/0!			
		Despesa corrente	5.034.288,00		0,00				
	ID3	Encargos financeiros	481.716,00	9,57%	0,00	#DIV/0!			
		Despesa corrente	5.034.288,00		0,00				
IG1	Aquisição bens capital	1.201.641,00	64,06%	0,00	#DIV/0!				
	Total da despesa de capital	1.875.762,00		0,00					

IR - Indicadores de receita; ID - Indicadores de despesa; IG - Indicador de gestão do investimento

MATRIZ DE ACOMPANHAMENTO DO EXERCÍCIO ECONÓMICO MUNICIPAL

Nº 7

Município	Fundão	Código	NUTS III	Beiras e Serra da Estrela				
Capítulo	Designação das receitas	Orçamento 2020		Conta gerência 2020		Desvio		
		Montante	%	Montante	%	Montante	%	
RECEITAS MUNICIPAIS	TOTAL DAS RECEITAS CORRENTES	23.493.816,00	79,01%	0,00	#DIV/0!	23.493.816,00	0%	
	01	Impostos directos	5.121.600,00	17,22%		#DIV/0!	5.121.600,00	0%
	02	Impostos indirectos	246.650,00	0,83%		#DIV/0!	246.650,00	0%
	04	Taxas, multas e outras penalidades	379.515,00	1,28%		#DIV/0!	379.515,00	0%
	05	Rendimentos de propriedade	2.175.750,00	7,32%		#DIV/0!	2.175.750,00	0%
	06	Transferências correntes	12.116.801,00	40,75%		#DIV/0!	12.116.801,00	0%
	07	Venda de bens e serviços correntes	3.212.600,00	10,80%		#DIV/0!	3.212.600,00	0%
	08	Outras receitas correntes	240.900,00	0,81%		#DIV/0!	240.900,00	0%
		TOTAL DAS RECEITAS DE CAPITAL	6.239.531,00	20,98%	0,00	#DIV/0!	6.239.531,00	0%
	09	Venda de bens de investimento	176.000,00	0,59%		#DIV/0!	176.000,00	0%
	10	Transferências de capital	6.023.931,00	20,26%		#DIV/0!	6.023.931,00	0%
	11	Activos financeiros	100,00	0,00%		#DIV/0!	100,00	0%
	12	Passivos financeiros	0,00	0,00%		#DIV/0!	0,00	#DIV/0!
	13	Outras receitas de capital	39.500,00	0,13%		#DIV/0!	39.500,00	0%
		TOTAL DE OUTRAS RECEITAS	1.400,00	0,00%	0,00	#DIV/0!	1.400,00	0%
	15	Reposições não abatidas nos pagament.	1.400,00	0,00%		#DIV/0!	1.400,00	0%
	16	Saldo da gerência anterior		0,00%		#DIV/0!	0,00	#DIV/0!
TOTAL DAS RECEITAS		29.734.747,00	100%	0,00	#DIV/0!	29.734.747,00	0%	
Agrup.º	Designação das despesas	Orçamento 2020		Conta gerência 2020		Desvio		
		Montante	%	Montante	%	Montante	%	
DESPESAS MUNICIPAIS	TOTAL DE DESPESAS CORRENTES	17.924.202,00	60,28%	0,00	#DIV/0!	17.924.202,00	0%	
	01	Despesas com o pessoal	6.893.932,00	23,18%		#DIV/0!	6.893.932,00	0%
	02	Aquisição de bens e serviços	8.899.100,00	29,93%		#DIV/0!	8.899.100,00	0%
	03	Juros e outros encargos	954.390,00	3,21%		#DIV/0!	954.390,00	0%
	04	Transferências correntes	1.001.200,00	3,37%		#DIV/0!	1.001.200,00	0%
	05	Subsídios	0,00	0,00%		#DIV/0!	0,00	#DIV/0!
	06	Outras despesas correntes	175.580,00	0,59%		#DIV/0!	175.580,00	0%
		TOTAL DE DESPESAS DE CAPITAL	11.810.545,00	39,72%	0,00	#DIV/0!	11.810.545,00	0%
	07	Aquisição de bens de capital	8.703.235,00	29,27%		#DIV/0!	8.703.235,00	0%
	08	Transferências de capital	1.358.600,00	4,57%		#DIV/0!	1.358.600,00	0%
	09	Activos financeiros	39.910,00	0,13%		#DIV/0!	39.910,00	0%
	10	Passivos financeiros	1.707.600,00	5,74%		#DIV/0!	1.707.600,00	0%
11	Outras despesas de capital	1.200,00	0,00%		#DIV/0!	1.200,00	0%	
TOTAL DAS DESPESAS		29.734.747,00	100%	0,00	#DIV/0!	29.734.747,00	0%	
Verificações contabilísticas								
VERIFICAÇÕES	Equilíbrio corrente		Orçamento de 2020			Conta de gerência de 2020		
	Receita corrente ≥ ≥ Despesa corrente	Receita corrente	23.493.816,00			Receita corrente	0 €	
		Despesa corrente	17.924.202,00			Despesa corrente	0 €	
	Equilíbrio geral		Orçamento de 2020			Conta de gerência de 2020		
	Receita total ≥ Despesa total	Receita total	29.734.747,00			Receita total	0 €	
		Despesa total	29.734.747,00			Despesa total	0 €	
Observações								
Informação de receita específica		Orçamento 2020		Conta gerência 2020		Desvio		
		Montante	%	Montante	%	Montante	%	
INFO	FEF (corrente + capital)	10.680.674,00				10.680.674,00	0%	
	Fundos comunitários (10.03.07)	4.396.380,00				4.396.380,00	0%	

MATRIZ DE ACOMPANHAMENTO DO DESEMPENHO FINANCEIRO MUNICIPAL

Nº 7

Município	Fundão	Código	NUTS III	Beiras e Serra da Estrela			
INDICADORES		Orçamento 2020	Conta gerência 2020		Observações		
INDICADORES	IR1	FEF (corrente + capital)	10.680.674,00	35,92%	0,00	#DIV/0!	
		Receita total	29.734.747,00		0,00		
	IR2	Transferências	18.140.732,00	61,01%	0,00	#DIV/0!	
		Receita total	29.734.747,00		0,00		
	IR3	Receita tributária	5.747.765,00	19,33%	0,00	#DIV/0!	
		Receita total	29.734.747,00		0,00		
	IR4	Passivos Financeiros	0,00	0,00%	0,00	#DIV/0!	
		Receita total	29.734.747,00		0,00		
	ID1	Despesas com pessoal	6.893.932,00	38,46%	0,00	#DIV/0!	
		Despesa corrente	17.924.202,00		0,00		
	ID2	Aquisição de bens e serviços	8.899.100,00	49,65%	0,00	#DIV/0!	
		Despesa corrente	17.924.202,00		0,00		
	ID3	Encargos financeiros	954.390,00	5,32%	0,00	#DIV/0!	
		Despesa corrente	17.924.202,00		0,00		
IG1	Aquisição bens capital	8.703.235,00	73,69%	0,00	#DIV/0!		
	Total da despesa de capital	11.810.545,00		0,00			

IR - Indicadores de receita; ID - Indicadores de despesa; IG - Indicador de gestão do investimento

MATRIZ DE ACOMPANHAMENTO DO EXERCICIO ECONOMICO MUNICIPAL

Nº 8

Município	Guarda	Código	NUTS III	Beiras e Serra da Estrela				
Capítulo	Designação das receitas	Orçamento 2020		Conta gerência 2020		Desvio		
		Montante	%	Montante	%	Montante	%	
RECEITAS MUNICIPAIS	TOTAL DAS RECEITAS CORRENTES	37.943.446,00	73,15%	0,00	#DIV/0!	37.943.446,00	0%	
	01 Impostos directos	9.588.020,00	18,48%		#DIV/0!	9.588.020,00	0%	
	02 Impostos indirectos	239.547,00	0,46%		#DIV/0!	239.547,00	0%	
	04 Taxas, multas e outras penalidades	339.892,00	0,66%		#DIV/0!	339.892,00	0%	
	05 Rendimentos de propriedade	69.737,00	0,13%		#DIV/0!	69.737,00	0%	
	06 Transferências correntes	16.115.866,00	31,07%		#DIV/0!	16.115.866,00	0%	
	07 Venda de bens e serviços correntes	10.837.624,00	20,89%		#DIV/0!	10.837.624,00	0%	
	08 Outras receitas correntes	752.760,00	1,45%		#DIV/0!	752.760,00	0%	
	TOTAL DAS RECEITAS DE CAPITAL	13.920.435,00	26,83%	0,00	#DIV/0!	13.920.435,00	0%	
	09 Venda de bens de investimento	358.074,00	0,69%		#DIV/0!	358.074,00	0%	
	10 Transferências de capital	13.461.771,00	25,95%		#DIV/0!	13.461.771,00	0%	
	11 Activos financeiros	590,00	0,00%		#DIV/0!	590,00	0%	
	12 Passivos financeiros	0,00	0,00%		#DIV/0!	0,00	#DIV/0!	
	13 Outras receitas de capital	100.000,00	0,19%		#DIV/0!	100.000,00	0%	
	TOTAL DE OUTRAS RECEITAS	10.319,00	0,02%	0,00	#DIV/0!	10.319,00	0%	
	15 Reposições não abatidas nos pagament.	10.319,00	0,02%		#DIV/0!	10.319,00	0%	
	16 Saldo da gerência anterior		0,00%		#DIV/0!	0,00	#DIV/0!	
TOTAL DAS RECEITAS		51.874.200,00	100%	0,00	#DIV/0!	51.874.200,00	0%	
Agrup.º	Designação das despesas	Orçamento 2020		Conta gerência 2020		Desvio		
		Montante	%	Montante	%	Montante	%	
DESPESAS MUNICIPAIS	TOTAL DE DESPESAS CORRENTES	35.511.200,00	68,46%	0,00	#DIV/0!	35.511.200,00	0%	
	01 Despesas com o pessoal	13.006.950,00	25,07%		#DIV/0!	13.006.950,00	0%	
	02 Aquisição de bens e serviços	19.592.750,00	37,77%		#DIV/0!	19.592.750,00	0%	
	03 Juros e outros encargos	231.000,00	0,45%		#DIV/0!	231.000,00	0%	
	04 Transferências correntes	1.720.000,00	3,32%		#DIV/0!	1.720.000,00	0%	
	05 Subsídios	300.000,00	0,58%		#DIV/0!	300.000,00	0%	
	06 Outras despesas correntes	660.500,00	1,27%		#DIV/0!	660.500,00	0%	
	TOTAL DE DESPESAS DE CAPITAL	16.363.000,00	31,54%	0,00	#DIV/0!	16.363.000,00	0%	
	07 Aquisição de bens de capital	13.087.000,00	25,23%		#DIV/0!	13.087.000,00	0%	
	08 Transferências de capital	1.100.000,00	2,12%		#DIV/0!	1.100.000,00	0%	
	09 Activos financeiros	56.000,00	0,11%		#DIV/0!	56.000,00	0%	
	10 Passivos financeiros	2.100.000,00	4,05%		#DIV/0!	2.100.000,00	0%	
11 Outras despesas de capital	20.000,00	0,04%		#DIV/0!	20.000,00	0%		
TOTAL DAS DESPESAS		51.874.200,00	100%	0,00	#DIV/0!	51.874.200,00	0%	
Verificações contabilísticas								
VERIFICAÇÕES	Equilíbrio corrente		Orçamento de 2020			Conta de gerência de 2020		
	Receita corrente ≥ ≥ Despesa corrente	Receita corrente	37.943.446,00			Receita corrente	0 €	
		Despesa corrente	35.511.200,00			Despesa corrente	0 €	
	Equilíbrio geral		Orçamento de 2020			Conta de gerência de 2020		
	Receita total ≥ Despesa total	Receita total	51.874.200,00			Receita total	0 €	
		Despesa total	51.874.200,00			Despesa total	0 €	
Observações								
Informação de receita específica		Orçamento 2020		Conta gerência 2020		Desvio		
		Montante	%	Montante	%	Montante	%	
INFO	FEF (corrente + capital)	11.251.761,00				11.251.761,00	0%	
	Fundos comunitários (10.03.07)	10.957.220,00				10.957.220,00	0%	

MATRIZ DE ACOMPANHAMENTO DO DESEMPENHO FINANCEIRO MUNICIPAL

Nº 8

Município		Guarda		Código		NUTS III		Beiras e Serra da Estrela	
INDICADORES		Orçamento 2020		Conta gerência 2020		Observações			
INDICADORES	IR1	FEF (corrente + capital)	11.251.761,00	21,69%	0,00	#DIV/0!			
		Receita total	51.874.200,00		0,00				
	IR2	Transferências	29.577.637,00	57,02%	0,00	#DIV/0!			
		Receita total	51.874.200,00		0,00				
	IR3	Receita tributária	10.167.459,00	19,60%	0,00	#DIV/0!			
		Receita total	51.874.200,00		0,00				
	IR4	Passivos Financeiros	0,00	0,00%	0,00	#DIV/0!			
		Receita total	51.874.200,00		0,00				
	ID1	Despesas com pessoal	13.006.950,00	36,63%	0,00	#DIV/0!			
		Despesa corrente	35.511.200,00		0,00				
	ID2	Aquisição de bens e serviços	19.592.750,00	55,17%	0,00	#DIV/0!			
		Despesa corrente	35.511.200,00		0,00				
	ID3	Encargos financeiros	231.000,00	0,65%	0,00	#DIV/0!			
		Despesa corrente	35.511.200,00		0,00				
IG1	Aquisição bens capital	13.087.000,00	79,98%	0,00	#DIV/0!				
	Total da despesa de capital	16.363.000,00		0,00					

IR - Indicadores de receita; ID - Indicadores de despesa; IG - Indicador de gestão do investimento

MATRIZ DE ACOMPANHAMENTO DO EXERCÍCIO ECONÓMICO MUNICIPAL

Nº 9

Município		Gouveia		Código		NUTS III		Beiras e Serra da Estrela		
Capítulo	Designação das receitas	Orçamento 2020		Conta gerência 2020		Desvio		Montante	%	
		Montante	%	Montante	%	Montante	%			
RECEITAS MUNICIPAIS	TOTAL DAS RECEITAS CORRENTES	13.130.216,00	59,04%	0,00	#DIV/0!	13.130.216,00	0%			
	01	Impostos directos	1.859.000,00	8,36%		#DIV/0!	1.859.000,00	0%		
	02	Impostos indirectos	8.000,00	0,04%		#DIV/0!	8.000,00	0%		
	04	Taxas, multas e outras penalidades	75.000,00	0,34%		#DIV/0!	75.000,00	0%		
	05	Rendimentos de propriedade	2.500,00	0,01%		#DIV/0!	2.500,00	0%		
	06	Transferências correntes	7.423.915,00	33,38%		#DIV/0!	7.423.915,00	0%		
	07	Venda de bens e serviços correntes	3.691.000,00	16,60%		#DIV/0!	3.691.000,00	0%		
	08	Outras receitas correntes	70.801,00	0,32%		#DIV/0!	70.801,00	0%		
		TOTAL DAS RECEITAS DE CAPITAL	9.108.599,00	40,96%	0,00	#DIV/0!	9.108.599,00	0%		
	09	Venda de bens de investimento	4.600,00	0,02%		#DIV/0!	4.600,00	0%		
	10	Transferências de capital	6.773.999,00	30,46%		#DIV/0!	6.773.999,00	0%		
	11	Activos financeiros	0,00	0,00%		#DIV/0!	0,00	#DIV/0!		
	12	Passivos financeiros	500.000,00	2,25%		#DIV/0!	500.000,00	0%		
	13	Outras receitas de capital	1.830.000,00	8,23%		#DIV/0!	1.830.000,00	0%		
		TOTAL DE OUTRAS RECEITAS	605,00	0,00%	0,00	#DIV/0!	605,00	0%		
	15	Reposições não abatidas nos pagament.	605,00	0,00%		#DIV/0!	605,00	0%		
	16	Saldo da gerência anterior		0,00%		#DIV/0!	0,00	#DIV/0!		
TOTAL DAS RECEITAS		22.239.420,00	100%	0,00	#DIV/0!	22.239.420,00	0%			
Agrup.º	Designação das despesas	Orçamento 2020		Conta gerência 2020		Desvio		Montante	%	
		Montante	%	Montante	%	Montante	%			
DESPESAS MUNICIPAIS	TOTAL DE DESPESAS CORRENTES	12.578.732,00	56,56%	0,00	#DIV/0!	12.578.732,00	0%			
	01	Despesas com o pessoal	4.364.250,00	19,62%		#DIV/0!	4.364.250,00	0%		
	02	Aquisição de bens e serviços	6.257.038,00	28,13%		#DIV/0!	6.257.038,00	0%		
	03	Juros e outros encargos	599.950,00	2,70%		#DIV/0!	599.950,00	0%		
	04	Transferências correntes	1.119.494,00	5,03%		#DIV/0!	1.119.494,00	0%		
	05	Subsídios	87.500,00	0,39%		#DIV/0!	87.500,00	0%		
	06	Outras despesas correntes	150.500,00	0,68%		#DIV/0!	150.500,00	0%		
		TOTAL DE DESPESAS DE CAPITAL	9.660.688,00	43,44%	0,00	#DIV/0!	9.660.688,00	0%		
	07	Aquisição de bens de capital	8.449.765,00	37,99%		#DIV/0!	8.449.765,00	0%		
	08	Transferências de capital	248.500,00	1,12%		#DIV/0!	248.500,00	0%		
	09	Activos financeiros	71.423,00	0,32%		#DIV/0!	71.423,00	0%		
	10	Passivos financeiros	891.000,00	4,01%		#DIV/0!	891.000,00	0%		
11	Outras despesas de capital		0,00%		#DIV/0!	0,00	#DIV/0!			
TOTAL DAS DESPESAS		22.239.420,00	100%	0,00	#DIV/0!	22.239.420,00	0%			
Verificações contabilísticas										
VERIFICAÇÕES	Equilíbrio corrente		Orçamento de 2020			Conta de gerência de 2020				
	Receita corrente ≥ ≥ Despesa corrente	Receita corrente	13.130.216,00			Receita corrente	0 €			
		Despesa corrente	12.578.732,00			Despesa corrente	0 €			
	Equilíbrio geral		Orçamento de 2020			Conta de gerência de 2020				
	Receita total ≥ Despesa total	Receita total	22.239.420,00			Receita total	0 €			
		Despesa total	22.239.420,00			Despesa total	0 €			
Observações										
Informação de receita específica		Orçamento 2020		Conta gerência 2020		Desvio				
		Montante		Montante		Montante		%		
INFO	FEF (corrente + capital)		6.450.163,00				6.450.163,00		0%	
	Fundos comunitários (10.03.07)						0,00		#DIV/0!	

Município

Gouveia

Código

NUTS III

Beiras e Serra da Estrela

INDICADORES		Orçamento 2020		Conta gerência 2020		Observações
INDICADORES	IR1	FEF (corrente + capital)	6.450.163,00	29,00%	0,00	#DIV/0!
		Receita total	22.239.420,00		0,00	
	IR2	Transferências	14.197.914,00	63,84%	0,00	#DIV/0!
		Receita total	22.239.420,00		0,00	
	IR3	Receita tributária	1.942.000,00	8,73%	0,00	#DIV/0!
		Receita total	22.239.420,00		0,00	
	IR4	Passivos Financeiros	500.000,00	2,25%	0,00	#DIV/0!
		Receita total	22.239.420,00		0,00	
	ID1	Despesas com pessoal	4.364.250,00	34,70%	0,00	#DIV/0!
		Despesa corrente	12.578.732,00		0,00	
	ID2	Aquisição de bens e serviços	6.257.038,00	49,74%	0,00	#DIV/0!
		Despesa corrente	12.578.732,00		0,00	
	ID3	Encargos financeiros	599.950,00	4,77%	0,00	#DIV/0!
		Despesa corrente	12.578.732,00		0,00	
IG1	Aquisição bens capital	8.449.765,00	87,47%	0,00	#DIV/0!	
	Total da despesa de capital	9.660.688,00		0,00		

IR - Indicadores de receita; ID - Indicadores de despesa; IG - Indicador de gestão do investimento

MATRIZ DE ACOMPANHAMENTO DO EXERCÍCIO ECONÓMICO MUNICIPAL

Nº 10

Município		Manteigas		Código		NUTS III		Beiras e Serra da Estrela	
Capítulo	Designação das receitas		Orçamento 2020		Conta gerência 2020		Desvio		
			Montante	%	Montante	%	Montante	%	
RECEITAS MUNICIPAIS	TOTAL DAS RECEITAS CORRENTES		5.122.642,00	73,20%	0,00	#DIV/0!	5.122.642,00	0%	
	01	Impostos directos	374.105,00	5,35%		#DIV/0!	374.105,00	0%	
	02	Impostos indirectos	5.644,00	0,08%		#DIV/0!	5.644,00	0%	
	04	Taxas, multas e outras penalidades	36.677,00	0,52%		#DIV/0!	36.677,00	0%	
	05	Rendimentos de propriedade	173.164,00	2,47%		#DIV/0!	173.164,00	0%	
	06	Transferências correntes	3.956.643,00	56,54%		#DIV/0!	3.956.643,00	0%	
	07	Venda de bens e serviços correntes	557.711,00	7,97%		#DIV/0!	557.711,00	0%	
	08	Outras receitas correntes	18.698,00	0,27%		#DIV/0!	18.698,00	0%	
	TOTAL DAS RECEITAS DE CAPITAL		1.870.422,00	26,73%	0,00	#DIV/0!	1.870.422,00	0%	
	09	Venda de bens de investimento	1.751,00	0,03%		#DIV/0!	1.751,00	0%	
	10	Transferências de capital	1.868.671,00	26,70%		#DIV/0!	1.868.671,00	0%	
	11	Activos financeiros	0,00	0,00%		#DIV/0!	0,00	#DIV/0!	
	12	Passivos financeiros	0,00	0,00%		#DIV/0!	0,00	#DIV/0!	
	13	Outras receitas de capital	0,00	0,00%		#DIV/0!	0,00	#DIV/0!	
	TOTAL DE OUTRAS RECEITAS		4.727,00	0,07%	0,00	#DIV/0!	4.727,00	0%	
	15	Reposições não abatidas nos pagament.	4.727,00	0,07%		#DIV/0!	4.727,00	0%	
	16	Saldo da gerência anterior		0,00%		#DIV/0!	0,00	#DIV/0!	
TOTAL DAS RECEITAS			6.997.791,00	100%	0,00	#DIV/0!	6.997.791,00	0%	
Agrup.º	Designação das despesas		Orçamento 2020		Conta gerência 2020		Desvio		
			Montante	%	Montante	%	Montante	%	
DESPESAS MUNICIPAIS	TOTAL DE DESPESAS CORRENTES		4.605.996,00	65,82%	0,00	#DIV/0!	4.605.996,00	0%	
	01	Despesas com o pessoal	1.559.859,00	22,29%		#DIV/0!	1.559.859,00	0%	
	02	Aquisição de bens e serviços	2.087.569,00	29,83%		#DIV/0!	2.087.569,00	0%	
	03	Juros e outros encargos	166.200,00	2,38%		#DIV/0!	166.200,00	0%	
	04	Transferências correntes	753.618,00	10,77%		#DIV/0!	753.618,00	0%	
	05	Subsídios	0,00	0,00%		#DIV/0!	0,00	#DIV/0!	
	06	Outras despesas correntes	38.750,00	0,55%		#DIV/0!	38.750,00	0%	
	TOTAL DE DESPESAS DE CAPITAL		2.391.795,00	34,18%	0,00	#DIV/0!	2.391.795,00	0%	
	07	Aquisição de bens de capital	1.708.578,00	24,42%		#DIV/0!	1.708.578,00	0%	
	08	Transferências de capital	220.847,00	3,16%		#DIV/0!	220.847,00	0%	
	09	Activos financeiros	11.370,00	0,16%		#DIV/0!	11.370,00	0%	
	10	Passivos financeiros	450.000,00	6,43%		#DIV/0!	450.000,00	0%	
11	Outras despesas de capital	1.000,00	0,01%		#DIV/0!	1.000,00	0%		
TOTAL DAS DESPESAS			6.997.791,00	100%	0,00	#DIV/0!	6.997.791,00	0%	
Verificações contabilísticas									
VERIFICAÇÕES	Equilíbrio corrente		Orçamento de 2020			Conta de gerência de 2020			
	Receita corrente ≥ ≥ Despesa corrente	Receita corrente	5.122.642,00			Receita corrente	0 €		
		Despesa corrente	4.605.996,00			Despesa corrente	0 €		
	Equilíbrio geral		Orçamento de 2020			Conta de gerência de 2020			
	Receita total ≥ Despesa total	Receita total	6.997.791,00			Receita total	0 €		
		Despesa total	6.997.791,00			Despesa total	0 €		
Observações									
Informação de receita específica			Orçamento 2020		Conta gerência 2020		Desvio		
			Montante		Montante		Montante %		
INFO	FEF (corrente + capital)		3.697.226,00				3.697.226,00 0%		
	Fundos comunitários (10.03.07)		1.225.319,00				1.225.319,00 0%		

MATRIZ DE ACOMPANHAMENTO DO DESEMPENHO FINANCEIRO MUNICIPAL

Nº 10

Município		Manteigas		Código		NUTS III		Beiras e Serra da Estrela	
INDICADORES		Orçamento 2020		Conta gerência 2020		Observações			
INDICADORES	IR1	FEF (corrente + capital)	3.697.226,00	52,83%	0,00	#DIV/0!			
		Receita total	6.997.791,00		0,00				
	IR2	Transferências	5.825.314,00	83,25%	0,00	#DIV/0!			
		Receita total	6.997.791,00		0,00				
	IR3	Receita tributária	416.426,00	5,95%	0,00	#DIV/0!			
		Receita total	6.997.791,00		0,00				
	IR4	Passivos Financeiros	0,00	0,00%	0,00	#DIV/0!			
		Receita total	6.997.791,00		0,00				
	ID1	Despesas com pessoal	1.559.859,00	33,87%	0,00	#DIV/0!			
		Despesa corrente	4.605.996,00		0,00				
	ID2	Aquisição de bens e serviços	2.087.569,00	45,32%	0,00	#DIV/0!			
		Despesa corrente	4.605.996,00		0,00				
	ID3	Encargos financeiros	166.200,00	3,61%	0,00	#DIV/0!			
		Despesa corrente	4.605.996,00		0,00				
IG1	Aquisição bens capital	1.708.578,00	71,43%	0,00	#DIV/0!				
	Total da despesa de capital	2.391.795,00		0,00					

IR - Indicadores de receita; ID - Indicadores de despesa; IG - Indicador de gestão do investimento

MATRIZ DE ACOMPANHAMENTO DO EXERCÍCIO ECONÔMICO MUNICIPAL

Nº 11

Município		Meda	Código		NUTS III	Beiras e Serra da Estrela		
Capítulo	Designação das receitas	Orçamento 2020		Conta gerência 2020		Desvio		
		Montante	%	Montante	%	Montante	%	
RECEITAS MUNICIPAIS	TOTAL DAS RECEITAS CORRENTES	8.187.811,00	55,85%	0,00	#DIV/0!	8.187.811,00	0%	
	01	Impostos directos	697.510,00	4,76%		697.510,00	0%	
	02	Impostos indirectos	4.610,00	0,03%		4.610,00	0%	
	04	Taxas, multas e outras penalidades	49.900,00	0,34%		49.900,00	0%	
	05	Rendimentos de propriedade	24.000,00	0,16%		24.000,00	0%	
	06	Transferências correntes	6.254.621,00	42,66%		6.254.621,00	0%	
	07	Venda de bens e serviços correntes	1.131.250,00	7,72%		1.131.250,00	0%	
	08	Outras receitas correntes	25.920,00	0,18%		25.920,00	0%	
		TOTAL DAS RECEITAS DE CAPITAL	6.469.046,00	44,13%	0,00	#DIV/0!	6.469.046,00	0%
	09	Venda de bens de investimento	50,00	0,00%		50,00	0%	
	10	Transferências de capital	4.718.986,00	32,19%		4.718.986,00	0%	
	11	Activos financeiros	0,00	0,00%		0,00	#DIV/0!	
	12	Passivos financeiros	300.000,00	2,05%		300.000,00	0%	
	13	Outras receitas de capital	1.450.010,00	9,89%		1.450.010,00	0%	
		TOTAL DE OUTRAS RECEITAS	3.643,00	0,02%	0,00	#DIV/0!	3.643,00	0%
	15	Reposições não abatidas nos pagament.	3.643,00	0,02%		3.643,00	0%	
	16	Saldo da gerência anterior		0,00%			0,00	#DIV/0!
TOTAL DAS RECEITAS		14.660.500,00	100%	0,00	#DIV/0!	14.660.500,00	0%	
Agrup.º	Designação das despesas	Orçamento 2020		Conta gerência 2020		Desvio		
		Montante	%	Montante	%	Montante	%	
DESPESAS MUNICIPAIS	TOTAL DE DESPESAS CORRENTES	7.436.194,00	50,72%	0,00	#DIV/0!	7.436.194,00	0%	
	01	Despesas com o pessoal	3.552.007,00	24,23%		3.552.007,00	0%	
	02	Aquisição de bens e serviços	3.215.125,00	21,93%		3.215.125,00	0%	
	03	Juros e outros encargos	81.250,00	0,55%		81.250,00	0%	
	04	Transferências correntes	512.312,00	3,49%		512.312,00	0%	
	05	Subsídios	10.000,00	0,07%		10.000,00	0%	
	06	Outras despesas correntes	65.500,00	0,45%		65.500,00	0%	
		TOTAL DE DESPESAS DE CAPITAL	7.224.306,00	49,28%	0,00	#DIV/0!	7.224.306,00	0%
	07	Aquisição de bens de capital	6.079.255,00	41,47%		6.079.255,00	0%	
	08	Transferências de capital	254.801,00	1,74%		254.801,00	0%	
	09	Activos financeiros	15.000,00	0,10%		15.000,00	0%	
	10	Passivos financeiros	875.000,00	5,97%		875.000,00	0%	
11	Outras despesas de capital	250,00	0,00%		250,00	0%		
TOTAL DAS DESPESAS		14.660.500,00	100%	0,00	#DIV/0!	14.660.500,00	0%	
Verificações contabilísticas								
VERIFICAÇÕES	Equilíbrio corrente		Orçamento de 2020			Conta de gerência de 2020		
	Receita corrente ≥ ≥ Despesa corrente	Receita corrente	8.187.811,00			Receita corrente	0 €	
		Despesa corrente	7.436.194,00			Despesa corrente	0 €	
	Equilíbrio geral		Orçamento de 2020			Conta de gerência de 2020		
	Receita total ≥ Despesa total	Receita total	14.660.500,00			Receita total	0 €	
		Despesa total	14.660.500,00			Despesa total	0 €	
Observações								
Informação de receita específica		Orçamento 2020		Conta gerência 2020		Desvio		
		Montante		Montante		Montante %		
INFO	FEF (corrente + capital)		5.100.512,00				5.100.512,00 0%	
	Fundos comunitários (10.03.07)		1.808.500,00				1.808.500,00 0%	

Município	Meda	Código	NUTS III	Beiras e Serra da Estrela		
INDICADORES		Orçamento 2020	Conta gerência 2020		Observações	
INDICADORES	IR1	FEF (corrente + capital)	5.100.512,00	34,79%	0,00	#DIV/0!
		Receita total	14.660.500,00		0,00	
	IR2	Transferências	10.973.607,00	74,85%	0,00	#DIV/0!
		Receita total	14.660.500,00		0,00	
	IR3	Receita tributária	752.020,00	5,13%	0,00	#DIV/0!
		Receita total	14.660.500,00		0,00	
	IR4	Passivos Financeiros	300.000,00	2,05%	0,00	#DIV/0!
		Receita total	14.660.500,00		0,00	
	ID1	Despesas com pessoal	3.552.007,00	47,77%	0,00	#DIV/0!
		Despesa corrente	7.436.194,00		0,00	
	ID2	Aquisição de bens e serviços	3.215.125,00	43,24%	0,00	#DIV/0!
		Despesa corrente	7.436.194,00		0,00	
	ID3	Encargos financeiros	81.250,00	1,09%	0,00	#DIV/0!
		Despesa corrente	7.436.194,00		0,00	
IG1	Aquisição bens capital	6.079.255,00	84,15%	0,00	#DIV/0!	
	Total da despesa de capital	7.224.306,00		0,00		

IR - Indicadores de receita; ID - Indicadores de despesa; IG - Indicador de gestão do investimento

MATRIZ DE ACOMPANHAMENTO DO EXERCÍCIO ECONÓMICO MUNICIPAL

Nº 12

Município		Pinhel		Código		NUTS III		Beiras e Serra da Estrela		
Capítulo	Designação das receitas	Orçamento 2020		Conta gerência 2020		Desvio		Montante	%	
		Montante	%	Montante	%	Montante	%			
RECEITAS MUNICIPAIS	TOTAL DAS RECEITAS CORRENTES	12.749.459,00	68,55%	0,00	#DIV/0!	12.749.459,00	0%			
	01	Impostos directos	996.401,00	5,36%		#DIV/0!	996.401,00	0%		
	02	Impostos indirectos	120.002,00	0,65%		#DIV/0!	120.002,00	0%		
	04	Taxas, multas e outras penalidades	606.800,00	3,26%		#DIV/0!	606.800,00	0%		
	05	Rendimentos de propriedade	822.078,00	4,42%		#DIV/0!	822.078,00	0%		
	06	Transferências correntes	9.278.858,00	49,89%		#DIV/0!	9.278.858,00	0%		
	07	Venda de bens e serviços correntes	900.316,00	4,84%		#DIV/0!	900.316,00	0%		
	08	Outras receitas correntes	25.004,00	0,13%		#DIV/0!	25.004,00	0%		
		TOTAL DAS RECEITAS DE CAPITAL	5.850.541,00	31,45%	0,00	#DIV/0!	5.850.541,00	0%		
	09	Venda de bens de investimento	3,00	0,00%		#DIV/0!	3,00	0%		
	10	Transferências de capital	5.050.538,00	27,15%		#DIV/0!	5.050.538,00	0%		
	11	Activos financeiros	0,00	0,00%		#DIV/0!	0,00	#DIV/0!		
	12	Passivos financeiros	800.000,00	4,30%		#DIV/0!	800.000,00	0%		
	13	Outras receitas de capital	0,00	0,00%		#DIV/0!	0,00	#DIV/0!		
		TOTAL DE OUTRAS RECEITAS	0,00	0,00%	0,00	#DIV/0!	0,00	#DIV/0!		
	15	Reposições não abatidas nos pagament.	0,00	0,00%		#DIV/0!	0,00	#DIV/0!		
	16	Saldo da gerência anterior		0,00%		#DIV/0!	0,00	#DIV/0!		
TOTAL DAS RECEITAS		18.600.000,00	100%	0,00	#DIV/0!	18.600.000,00	0%			
Agrup.º	Designação das despesas	Orçamento 2020		Conta gerência 2020		Desvio		Montante	%	
		Montante	%	Montante	%	Montante	%			
DESPESAS MUNICIPAIS	TOTAL DE DESPESAS CORRENTES	12.199.434,00	65,59%	0,00	#DIV/0!	12.199.434,00	0%			
	01	Despesas com o pessoal	4.953.400,00	26,63%		#DIV/0!	4.953.400,00	0%		
	02	Aquisição de bens e serviços	6.673.980,00	35,88%		#DIV/0!	6.673.980,00	0%		
	03	Juros e outros encargos	69.501,00	0,37%		#DIV/0!	69.501,00	0%		
	04	Transferências correntes	400.981,00	2,16%		#DIV/0!	400.981,00	0%		
	05	Subsídios	0,00	0,00%		#DIV/0!	0,00	#DIV/0!		
	06	Outras despesas correntes	101.572,00	0,55%		#DIV/0!	101.572,00	0%		
		TOTAL DE DESPESAS DE CAPITAL	6.400.566,00	34,41%	0,00	#DIV/0!	6.400.566,00	0%		
	07	Aquisição de bens de capital	4.074.344,00	21,91%		#DIV/0!	4.074.344,00	0%		
	08	Transferências de capital	978.922,00	5,26%		#DIV/0!	978.922,00	0%		
	09	Activos financeiros	21.300,00	0,11%		#DIV/0!	21.300,00	0%		
	10	Passivos financeiros	1.326.000,00	7,13%		#DIV/0!	1.326.000,00	0%		
11	Outras despesas de capital	0,00	0,00%		#DIV/0!	0,00	#DIV/0!			
TOTAL DAS DESPESAS		18.600.000,00	100%	0,00	#DIV/0!	18.600.000,00	0%			
Verificações contabilísticas										
VERIFICAÇÕES	Equilíbrio corrente		Orçamento de 2020			Conta de gerência de 2020				
	Receita corrente ≥ ≥ Despesa corrente	Receita corrente	12.749.459,00			Receita corrente	0 €			
		Despesa corrente	12.199.434,00			Despesa corrente	0 €			
	Equilíbrio geral		Orçamento de 2020			Conta de gerência de 2020				
	Receita total ≥ Despesa total	Receita total	18.600.000,00			Receita total	0 €			
		Despesa total	18.600.000,00			Despesa total	0 €			
Observações										
Informação de receita específica		Orçamento 2020		Conta gerência 2020		Desvio				
		Montante		Montante		Montante		%		
INFO	FEF (corrente + capital)		7.301.485,00				7.301.485,00		0%	
	Fundos comunitários (10.03.07)		3.652.502,00				3.652.502,00		0%	

Município	Pinhel	Código	NUTS III	Beiras e Serra da Estrela		
INDICADORES		Orçamento 2020	Conta gerência 2020		Observações	
INDICADORES	IR1	FEF (corrente + capital)	7.301.485,00	39,26%	0,00	#DIV/0!
		Receita total	18.600.000,00		0,00	
	IR2	Transferências	14.329.396,00	77,04%	0,00	#DIV/0!
		Receita total	18.600.000,00		0,00	
	IR3	Receita tributária	1.723.203,00	9,26%	0,00	#DIV/0!
		Receita total	18.600.000,00		0,00	
	IR4	Passivos Financeiros	800.000,00	4,30%	0,00	#DIV/0!
		Receita total	18.600.000,00		0,00	
	ID1	Despesas com pessoal	4.953.400,00	40,60%	0,00	#DIV/0!
		Despesa corrente	12.199.434,00		0,00	
	ID2	Aquisição de bens e serviços	6.673.980,00	54,71%	0,00	#DIV/0!
		Despesa corrente	12.199.434,00		0,00	
	ID3	Encargos financeiros	69.501,00	0,57%	0,00	#DIV/0!
		Despesa corrente	12.199.434,00		0,00	
IG1	Aquisição bens capital	4.074.344,00	63,66%	0,00	#DIV/0!	
	Total da despesa de capital	6.400.566,00		0,00		

IR - Indicadores de receita; ID - Indicadores de despesa; IG - Indicador de gestão do investimento

MATRIZ DE ACOMPANHAMENTO DO EXERCÍCIO ECONÓMICO MUNICIPAL

Nº 13

Município		Sabugal		Código		NUTS III		Beiras e Serra da Estrela		
Capítulo	Designação das receitas	Orçamento 2020		Conta gerência 2020		Desvio		Montante	%	
		Montante	%	Montante	%	Montante	%			
RECEITAS MUNICIPAIS	TOTAL DAS RECEITAS CORRENTES		16.188.597,00	67,64%	0,00	#DIV/0!	16.188.597,00	0%		
	01	Impostos directos	1.449.743,00	6,06%		#DIV/0!	1.449.743,00	0%		
	02	Impostos indirectos	9.305,00	0,04%		#DIV/0!	9.305,00	0%		
	04	Taxas, multas e outras penalidades	324.565,00	1,36%		#DIV/0!	324.565,00	0%		
	05	Rendimentos de propriedade	993.370,00	4,15%		#DIV/0!	993.370,00	0%		
	06	Transferências correntes	10.650.037,00	44,50%		#DIV/0!	10.650.037,00	0%		
	07	Venda de bens e serviços correntes	1.689.673,00	7,06%		#DIV/0!	1.689.673,00	0%		
	08	Outras receitas correntes	1.071.904,00	4,48%		#DIV/0!	1.071.904,00	0%		
	TOTAL DAS RECEITAS DE CAPITAL		7.745.367,00	32,36%	0,00	#DIV/0!	7.745.367,00	0%		
	09	Venda de bens de investimento	14,00	0,00%		#DIV/0!	14,00	0%		
	10	Transferências de capital	4.585.352,00	19,16%		#DIV/0!	4.585.352,00	0%		
	11	Activos financeiros	0,00	0,00%		#DIV/0!	0,00	#DIV/0!		
	12	Passivos financeiros	3.160.000,00	13,20%		#DIV/0!	3.160.000,00	0%		
	13	Outras receitas de capital	1,00	0,00%		#DIV/0!	1,00	0%		
	TOTAL DE OUTRAS RECEITAS		1,00	0,00%	0,00	#DIV/0!	1,00	0%		
	15	Reposições não abatidas nos pagament.	1,00	0,00%		#DIV/0!	1,00	0%		
	16	Saldo da gerência anterior		0,00%		#DIV/0!	0,00	#DIV/0!		
TOTAL DAS RECEITAS		23.933.965,00	100%	0,00	#DIV/0!	23.933.965,00	0%			
Agrup.º	Designação das despesas	Orçamento 2020		Conta gerência 2020		Desvio		Montante	%	
		Montante	%	Montante	%	Montante	%			
DESPESAS MUNICIPAIS	TOTAL DE DESPESAS CORRENTES		15.423.871,00	64,44%	0,00	#DIV/0!	15.423.871,00	0%		
	01	Despesas com o pessoal	5.383.485,00	22,49%		#DIV/0!	5.383.485,00	0%		
	02	Aquisição de bens e serviços	7.377.070,00	30,82%		#DIV/0!	7.377.070,00	0%		
	03	Juros e outros encargos	28.000,00	0,12%		#DIV/0!	28.000,00	0%		
	04	Transferências correntes	1.652.356,00	6,90%		#DIV/0!	1.652.356,00	0%		
	05	Subsídios	780.252,00	3,26%		#DIV/0!	780.252,00	0%		
	06	Outras despesas correntes	202.708,00	0,85%		#DIV/0!	202.708,00	0%		
	TOTAL DE DESPESAS DE CAPITAL		8.510.094,00	35,56%	0,00	#DIV/0!	8.510.094,00	0%		
	07	Aquisição de bens de capital	7.742.222,00	32,35%		#DIV/0!	7.742.222,00	0%		
	08	Transferências de capital	137.000,00	0,57%		#DIV/0!	137.000,00	0%		
	09	Activos financeiros	30.872,00	0,13%		#DIV/0!	30.872,00	0%		
	10	Passivos financeiros	600.000,00	2,51%		#DIV/0!	600.000,00	0%		
11	Outras despesas de capital	0,00	0,00%		#DIV/0!	0,00	#DIV/0!			
TOTAL DAS DESPESAS		23.933.965,00	100%	0,00	#DIV/0!	23.933.965,00	0%			
Verificações contabilísticas										
VERIFICAÇÕES	Equilíbrio corrente		Orçamento de 2020				Conta de gerência de 2020			
	Receita corrente ≥ ≥ Despesa corrente	Receita corrente	16.188.597,00			Receita corrente	0 €			
		Despesa corrente	15.423.871,00			Despesa corrente	0 €			
	Equilíbrio geral		Orçamento de 2020				Conta de gerência de 2020			
	Receita total ≥ Despesa total	Receita total	23.933.965,00			Receita total	0 €			
		Despesa total	23.933.965,00			Despesa total	0 €			
Observações										
Informação de receita específica		Orçamento 2020		Conta gerência 2020		Desvio				
		Montante		Montante		Montante		%		
INFO	FEF (corrente + capital)		10.235.998,00				10.235.998,00		0%	
	Fundos comunitários (10.03.07)		2.670.746,00				2.670.746,00		0%	

Município	Sabugal	Código	NUTS III	Beiras e Serra da Estrela		
INDICADORES		Orçamento 2020	Conta gerência 2020		Observações	
INDICADORES	IR1	FEF (corrente + capital)	10.235.998,00	42,77%	0,00	#DIV/0!
		Receita total	23.933.965,00		0,00	
	IR2	Transferências	15.235.389,00	63,66%	0,00	#DIV/0!
		Receita total	23.933.965,00		0,00	
	IR3	Receita tributária	1.783.613,00	7,45%	0,00	#DIV/0!
		Receita total	23.933.965,00		0,00	
	IR4	Passivos Financeiros	3.160.000,00	13,20%	0,00	#DIV/0!
		Receita total	23.933.965,00		0,00	
	ID1	Despesas com pessoal	5.383.485,00	34,90%	0,00	#DIV/0!
		Despesa corrente	15.423.871,00		0,00	
	ID2	Aquisição de bens e serviços	7.377.070,00	47,83%	0,00	#DIV/0!
		Despesa corrente	15.423.871,00		0,00	
	ID3	Encargos financeiros	28.000,00	0,18%	0,00	#DIV/0!
		Despesa corrente	15.423.871,00		0,00	
IG1	Aquisição bens capital	7.742.222,00	90,98%	0,00	#DIV/0!	
	Total da despesa de capital	8.510.094,00		0,00		

IR - Indicadores de receita; ID - Indicadores de despesa; IG - Indicador de gestão do investimento

MATRIZ DE ACOMPANHAMENTO DO EXERCICIO ECONOMICO MUNICIPAL

Nº 14

Município	Seia	Código	NUTS III	Beiras e Serra da Estrela				
Capítulo	Designação das receitas		Orçamento 2020		Conta gerência 2020		Desvio	
			Montante	%	Montante	%	Montante	%
RECEITAS MUNICIPAIS	TOTAL DAS RECEITAS CORRENTES		19.434.289,00	71,35%	0,00	#DIV/0!	19.434.289,00	0%
	01	Impostos directos	3.867.251,00	14,20%		#DIV/0!	3.867.251,00	0%
	02	Impostos indirectos	236.250,00	0,87%		#DIV/0!	236.250,00	0%
	04	Taxas, multas e outras penalidades	1.256.953,00	4,61%		#DIV/0!	1.256.953,00	0%
	05	Rendimentos de propriedade	919.751,00	3,38%		#DIV/0!	919.751,00	0%
	06	Transferências correntes	10.400.081,00	38,18%		#DIV/0!	10.400.081,00	0%
	07	Venda de bens e serviços correntes	2.665.501,00	9,79%		#DIV/0!	2.665.501,00	0%
	08	Outras receitas correntes	88.502,00	0,32%		#DIV/0!	88.502,00	0%
	TOTAL DAS RECEITAS DE CAPITAL		7.804.029,00	28,65%	0,00	#DIV/0!	7.804.029,00	0%
	09	Venda de bens de investimento	45.303,00	0,17%		#DIV/0!	45.303,00	0%
	10	Transferências de capital	7.755.726,00	28,47%		#DIV/0!	7.755.726,00	0%
	11	Activos financeiros	0,00	0,00%		#DIV/0!	0,00	#DIV/0!
	12	Passivos financeiros	0,00	0,00%		#DIV/0!	0,00	#DIV/0!
	13	Outras receitas de capital	3.000,00	0,01%		#DIV/0!	3.000,00	0%
	TOTAL DE OUTRAS RECEITAS		0,00	0,00%	0,00	#DIV/0!	0,00	#DIV/0!
	15	Reposições não abatidas nos pagament.	0,00	0,00%		#DIV/0!	0,00	#DIV/0!
	16	Saldo da gerência anterior	0,00	0,00%		#DIV/0!	0,00	#DIV/0!
TOTAL DAS RECEITAS			27.238.318,00	100%	0,00	#DIV/0!	27.238.318,00	0%
Agrup.º	Designação das despesas		Orçamento 2020		Conta gerência 2020		Desvio	
			Montante	%	Montante	%	Montante	%
DESPESAS MUNICIPAIS	TOTAL DE DESPESAS CORRENTES		15.231.629,00	55,92%	0,00	#DIV/0!	15.231.629,00	0%
	01	Despesas com o pessoal	6.042.957,00	22,19%		#DIV/0!	6.042.957,00	0%
	02	Aquisição de bens e serviços	7.180.003,00	26,36%		#DIV/0!	7.180.003,00	0%
	03	Juros e outros encargos	572.667,00	2,10%		#DIV/0!	572.667,00	0%
	04	Transferências correntes	1.202.001,00	4,41%		#DIV/0!	1.202.001,00	0%
	05	Subsídios	0,00	0,00%		#DIV/0!	0,00	#DIV/0!
	06	Outras despesas correntes	234.001,00	0,86%		#DIV/0!	234.001,00	0%
	TOTAL DE DESPESAS DE CAPITAL		12.006.689,00	44,08%	0,00	#DIV/0!	12.006.689,00	0%
	07	Aquisição de bens de capital	8.459.009,00	31,06%		#DIV/0!	8.459.009,00	0%
	08	Transferências de capital	383.001,00	1,41%		#DIV/0!	383.001,00	0%
	09	Activos financeiros	83.240,00	0,31%		#DIV/0!	83.240,00	0%
	10	Passivos financeiros	3.081.439,00	11,31%		#DIV/0!	3.081.439,00	0%
11	Outras despesas de capital	0,00	0,00%		#DIV/0!	0,00	#DIV/0!	
TOTAL DAS DESPESAS			27.238.318,00	100%	0,00	#DIV/0!	27.238.318,00	0%
Verificações contabilísticas								
VERIFICAÇÕES	Equilíbrio corrente		Orçamento de 2020			Conta de gerência de 2020		
	Receita corrente ≥ ≥ Despesa corrente	Receita corrente	19.434.289,00			Receita corrente	0 €	
		Despesa corrente	15.231.629,00			Despesa corrente	0 €	
	Equilíbrio geral		Orçamento de 2020			Conta de gerência de 2020		
	Receita total ≥ Despesa total	Receita total	27.238.318,00			Receita total	0 €	
		Despesa total	27.238.318,00			Despesa total	0 €	
Observações								
Informação de receita específica			Orçamento 2020		Conta gerência 2020		Desvio	
			Montante		Montante		Montante %	
INFO	FEF (corrente + capital)		9.352.268,00				9.352.268,00 0%	
	Fundos comunitários (10.03.07)		0,00				0,00 #DIV/0!	

Município	Seia	Código	NUTS III	Beiras e Serra da Estrela		
INDICADORES		Orçamento 2020	Conta gerência 2020		Observações	
INDICADORES	IR1	FEF (corrente + capital)	9.352.268,00	34,33%	0,00	#DIV/0!
		Receita total	27.238.318,00		0,00	
	IR2	Transferências	18.155.807,00	66,66%	0,00	#DIV/0!
		Receita total	27.238.318,00		0,00	
	IR3	Receita tributária	5.360.454,00	19,68%	0,00	#DIV/0!
		Receita total	27.238.318,00		0,00	
	IR4	Passivos Financeiros	0,00	0,00%	0,00	#DIV/0!
		Receita total	27.238.318,00		0,00	
	ID1	Despesas com pessoal	6.042.957,00	39,67%	0,00	#DIV/0!
		Despesa corrente	15.231.629,00		0,00	
	ID2	Aquisição de bens e serviços	7.180.003,00	47,14%	0,00	#DIV/0!
		Despesa corrente	15.231.629,00		0,00	
	ID3	Encargos financeiros	572.667,00	3,76%	0,00	#DIV/0!
		Despesa corrente	15.231.629,00		0,00	
IG1	Aquisição bens capital	8.459.009,00	70,45%	0,00	#DIV/0!	
	Total da despesa de capital	12.006.689,00		0,00		

IR - Indicadores de receita; ID - Indicadores de despesa; IG - Indicador de gestão do investimento

MATRIZ DE ACOMPANHAMENTO DO EXERCICIO ECONOMICO MUNICIPAL

Nº 15

Município		Trancoso		Código		NUTS III		Beiras e Serra da Estrela		
Capítulo	Designação das receitas	Orçamento 2020		Conta gerência 2020		Desvio		Montante	%	
		Montante	%	Montante	%	Montante	%			
RECEITAS MUNICIPAIS	TOTAL DAS RECEITAS CORRENTES	11.967.529,00	75,28%	0,00	#DIV/0!	11.967.529,00	0%			
	01	Impostos directos	1.110.608,00	6,99%		#DIV/0!	1.110.608,00	0%		
	02	Impostos indirectos	176.217,00	1,11%		#DIV/0!	176.217,00	0%		
	04	Taxas, multas e outras penalidades	36.960,00	0,23%		#DIV/0!	36.960,00	0%		
	05	Rendimentos de propriedade	2.457.900,00	15,46%		#DIV/0!	2.457.900,00	0%		
	06	Transferências correntes	7.250.173,00	45,61%		#DIV/0!	7.250.173,00	0%		
	07	Venda de bens e serviços correntes	825.571,00	5,19%		#DIV/0!	825.571,00	0%		
	08	Outras receitas correntes	110.100,00	0,69%		#DIV/0!	110.100,00	0%		
		TOTAL DAS RECEITAS DE CAPITAL	3.929.986,00	24,72%	0,00	#DIV/0!	3.929.986,00	0%		
	09	Venda de bens de investimento	4.232,00	0,03%		#DIV/0!	4.232,00	0%		
	10	Transferências de capital	3.108.927,00	19,56%		#DIV/0!	3.108.927,00	0%		
	11	Activos financeiros	0,00	0,00%		#DIV/0!	0,00	#DIV/0!		
	12	Passivos financeiros	816.627,00	5,14%		#DIV/0!	816.627,00	0%		
	13	Outras receitas de capital	200,00	0,00%		#DIV/0!	200,00	0%		
		TOTAL DE OUTRAS RECEITAS	0,00	0,00%	0,00	#DIV/0!	0,00	#DIV/0!		
	15	Reposições não abatidas nos pagament.	0,00	0,00%		#DIV/0!	0,00	#DIV/0!		
	16	Saldo da gerência anterior	0,00	0,00%		#DIV/0!	0,00	#DIV/0!		
TOTAL DAS RECEITAS		15.897.515,00	100%	0,00	#DIV/0!	15.897.515,00	0%			
Agrup.º	Designação das despesas	Orçamento 2020		Conta gerência 2020		Desvio		Montante	%	
		Montante	%	Montante	%	Montante	%			
DESPESAS MUNICIPAIS	TOTAL DE DESPESAS CORRENTES	9.553.253,00	60,09%	0,00	#DIV/0!	9.553.253,00	0%			
	01	Despesas com o pessoal	4.428.103,00	27,85%		#DIV/0!	4.428.103,00	0%		
	02	Aquisição de bens e serviços	4.074.650,00	25,63%		#DIV/0!	4.074.650,00	0%		
	03	Juros e outros encargos	108.500,00	0,68%		#DIV/0!	108.500,00	0%		
	04	Transferências correntes	670.500,00	4,22%		#DIV/0!	670.500,00	0%		
	05	Subsídios	1.000,00	0,01%		#DIV/0!	1.000,00	0%		
	06	Outras despesas correntes	270.500,00	1,70%		#DIV/0!	270.500,00	0%		
		TOTAL DE DESPESAS DE CAPITAL	6.344.262,00	39,91%	0,00	#DIV/0!	6.344.262,00	0%		
	07	Aquisição de bens de capital	5.071.256,00	31,90%		#DIV/0!	5.071.256,00	0%		
	08	Transferências de capital	603.200,00	3,79%		#DIV/0!	603.200,00	0%		
	09	Activos financeiros	19.806,00	0,12%		#DIV/0!	19.806,00	0%		
	10	Passivos financeiros	627.000,00	3,94%		#DIV/0!	627.000,00	0%		
11	Outras despesas de capital	23.000,00	0,14%		#DIV/0!	23.000,00	0%			
TOTAL DAS DESPESAS		15.897.515,00	100%	0,00	#DIV/0!	15.897.515,00	0%			
Verificações contabilísticas										
VERIFICAÇÕES	Equilíbrio corrente		Orçamento de 2020				Conta de gerência de 2020			
	Receita corrente ≥ ≥ Despesa corrente	Receita corrente	11.967.529,00			Receita corrente	0 €			
		Despesa corrente	9.553.253,00			Despesa corrente	0 €			
	Equilíbrio geral		Orçamento de 2020				Conta de gerência de 2020			
	Receita total ≥ Despesa total	Receita total	15.897.515,00			Receita total	0 €			
		Despesa total	15.897.515,00			Despesa total	0 €			
Observações										
Informação de receita específica		Orçamento 2020		Conta gerência 2020		Desvio				
		Montante		Montante		Montante		%		
INFO	FEF (corrente + capital)		6.517.176,00				6.517.176,00		0%	
	Fundos comunitários (10.03.07)		1.239.951,00				1.239.951,00		0%	

Município	Trancoso	Código	NUTS III	Beiras e Serra da Estrela		
INDICADORES		Orçamento 2020		Conta gerência 2020	Observações	
INDICADORES	IR1	FEF (corrente + capital)	6.517.176,00	40,99%	0,00	#DIV/0!
		Receita total	15.897.515,00		0,00	
	IR2	Transferências	10.359.100,00	65,16%	0,00	#DIV/0!
		Receita total	15.897.515,00		0,00	
	IR3	Receita tributária	1.323.785,00	8,33%	0,00	#DIV/0!
		Receita total	15.897.515,00		0,00	
	IR4	Passivos Financeiros	816.627,00	5,14%	0,00	#DIV/0!
		Receita total	15.897.515,00		0,00	
	ID1	Despesas com pessoal	4.428.103,00	46,35%	0,00	#DIV/0!
		Despesa corrente	9.553.253,00		0,00	
	ID2	Aquisição de bens e serviços	4.074.650,00	42,65%	0,00	#DIV/0!
		Despesa corrente	9.553.253,00		0,00	
	ID3	Encargos financeiros	108.500,00	1,14%	0,00	#DIV/0!
		Despesa corrente	9.553.253,00		0,00	
IG1	Aquisição bens capital	5.071.256,00	79,93%	0,00	#DIV/0!	
	Total da despesa de capital	6.344.262,00		0,00		

IR - Indicadores de receita; ID - Indicadores de despesa; IG - Indicador de gestão do investimento

MATRIZ DE ACOMPANHAMENTO DO EXERCÍCIO ECONÓMICO MUNICIPAL DE 2020- NUTS III BEIRA BAIXA

Capítulo	Designação das receitas	Orçamento 2020		Conta gerência 2020		Desvio			
		Montante	%	Montante	%	Montante	%		
RECEITAS MUNICIPAIS	TOTAL DAS RECEITAS CORRENTES	91.005.908,00	71,14%	0,00	#DIV/0!	91.005.908,00	0%		
	01 Impostos directos	13.640.881,00	10,66%	0,00	#DIV/0!	13.640.881,00	0%		
	02 Impostos indirectos	440.494,00	0,34%	0,00	#DIV/0!	440.494,00	0%		
	04 Taxas, multas e outras penalidades	745.202,00	0,58%	0,00	#DIV/0!	745.202,00	0%		
	05 Rendimentos de propriedade	4.185.474,00	3,27%	0,00	#DIV/0!	4.185.474,00	0%		
	06 Transferências correntes	59.254.881,00	46,32%	0,00	#DIV/0!	59.254.881,00	0%		
	07 Venda de bens e serviços correntes	10.970.910,00	8,58%	0,00	#DIV/0!	10.970.910,00	0%		
	08 Outras receitas correntes	1.768.066,00	1,38%	0,00	#DIV/0!	1.768.066,00	0%		
	TOTAL DAS RECEITAS DE CAPITAL	36.848.091,00	28,80%	0,00	#DIV/0!	36.848.091,00	0%		
	09 Venda de bens de investimento	1.094.144,00	0,86%	0,00	#DIV/0!	1.094.144,00	0%		
	10 Transferências de capital	34.953.860,00	27,32%	0,00	#DIV/0!	34.953.860,00	0%		
	11 Activos financeiros	9.990,00	0,01%	0,00	#DIV/0!	9.990,00	0%		
	12 Passivos financeiros	700.000,00	0,55%	0,00	#DIV/0!	700.000,00	0%		
	13 Outras receitas de capital	90.097,00	0,07%	0,00	#DIV/0!	90.097,00	0%		
	TOTAL DE OUTRAS RECEITAS	80.001,00	0,06%	0,00	#DIV/0!	80.001,00	0%		
	15 Reposições não abatidas nos pagament.	80.001,00	0,06%	0,00	#DIV/0!	80.001,00	0%		
	16 Saldo da gerência anterior	0,00	0,00%	0,00	#DIV/0!	0,00	#DIV/0!		
TOTAL DAS RECEITAS		127.934.000,00	100%	0,00	#DIV/0!	127.934.000,00	0%		
DESPESAS MUNICIPAIS	TOTAL DE DESPESAS CORRENTES	74.540.532,00	58,26%	0,00	#DIV/0!	74.540.532,00	0%		
	01 Despesas com o pessoal	28.252.323,00	22,08%	0,00	#DIV/0!	28.252.323,00	0%		
	02 Aquisição de bens e serviços	35.655.360,00	27,87%	0,00	#DIV/0!	35.655.360,00	0%		
	03 Juros e outros encargos	232.711,00	0,18%	0,00	#DIV/0!	232.711,00	0%		
	04 Transferências correntes	8.756.483,00	6,84%	0,00	#DIV/0!	8.756.483,00	0%		
	05 Subsídios	864.050,00	0,68%	0,00	#DIV/0!	864.050,00	0%		
	06 Outras despesas correntes	779.605,00	0,61%	0,00	#DIV/0!	779.605,00	0%		
	TOTAL DE DESPESAS DE CAPITAL	53.393.478,00	41,74%	0,00	#DIV/0!	53.393.478,00	0%		
	07 Aquisição de bens de capital	46.597.791,00	36,42%	0,00	#DIV/0!	46.597.791,00	0%		
	08 Transferências de capital	4.141.384,00	3,24%	0,00	#DIV/0!	4.141.384,00	0%		
	09 Activos financeiros	201.964,00	0,16%	0,00	#DIV/0!	201.964,00	0%		
	10 Passivos financeiros	2.446.839,00	1,91%	0,00	#DIV/0!	2.446.839,00	0%		
	11 Outras despesas de capital	5.500,00	0,00%	0,00	#DIV/0!	5.500,00	0%		
	TOTAL DAS DESPESAS		127.934.010,00	100%	0,00	#DIV/0!	127.934.010,00	0%	
	Verificações contabilísticas								
	VERIFICAÇÕES	Equilíbrio corrente		Orçamento de 2020			Conta de gerência de 2020		
		Receita corrente ≥ ≥ Despesa corrente	Receita corrente	91.005.908,00			Receita corrente	0 €	
Despesa corrente			74.540.532,00			Despesa corrente	0 €		
Equilíbrio geral		Orçamento de 2020			Conta de gerência de 2020				
Receita total ≥ Despesa total		Receita total	127.934.000,00			Receita total	0 €		
		Despesa total	127.934.010,00			Despesa total	0 €		
Observações									
INFO	Informação de receita específica		Orçamento 2020		Conta gerência 2020		Desvio		
			Montante		Montante		Montante %		
	FEF (corrente + capital)		48.300.833,00		0,00		48.300.833,00 0%		
Fundos comunitários (10.03.07)		22.612.031,00		0,00		22.612.031,00 0%			

MATRIZ DE ACOMPANHAMENTO DO DESEMPENHO FINANCEIRO MUNICIPAL

NUTS III		Beira Baixa		Código		NUTS III		Beira Baixa	
INDICADORES		Orçamento 2020		Conta gerência 2020		Observações			
INDICADORES	IR1	FEF (corrente + capital)	48.300.833,00	37,75%	0,00	#DIV/0!			
		Receita total	127.934.000,00		0,00				
	IR2	Transferências	94.208.741,00	73,64%	0,00	#DIV/0!			
		Receita total	127.934.000,00		0,00				
	IR3	Receita tributária	14.826.577,00	11,59%	0,00	#DIV/0!			
		Receita total	127.934.000,00		0,00				
	IR4	Passivos Financeiros	700.000,00	0,55%	0,00	#DIV/0!			
		Receita total	127.934.000,00		0,00				
	ID1	Despesas com pessoal	28.252.323,00	37,90%	0,00	#DIV/0!			
		Despesa corrente	74.540.532,00		0,00				
	ID2	Aquisição de bens e serviços	35.655.360,00	47,83%	0,00	#DIV/0!			
		Despesa corrente	74.540.532,00		0,00				
ID3	Encargos financeiros	232.711,00	0,31%	0,00	#DIV/0!				
	Despesa corrente	74.540.532,00		0,00					
IG1	Aquisição bens capital	46.597.791,00	87,27%	0,00	#DIV/0!				
	Total da despesa de capital	53.393.478,00		0,00					

IR - Indicadores de receita; ID - Indicadores de despesa; IG - Indicador de gestão do investimento

MATRIZ DE ACOMPANHAMENTO DO EXERCICIO ECONOMICO MUNICIPAL

Nº 1

Município		Castelo Branco		Código		NUTS III		Beira Baixa	
Capítulo	Designação das receitas	Orçamento 2020		Conta gerência 2020		Desvio			
		Montante	%	Montante	%	Montante	%		
RECEITAS MUNICIPAIS	TOTAL DAS RECEITAS CORRENTES	36.383.169,00	71,22%	0,00	#DIV/0!	36.383.169,00	0%		
	01	Impostos directos	9.083.061,00	17,78%		#DIV/0!	9.083.061,00	0%	
	02	Impostos indirectos	310.033,00	0,61%		#DIV/0!	310.033,00	0%	
	04	Taxas, multas e outras penalidades	301.055,00	0,59%		#DIV/0!	301.055,00	0%	
	05	Rendimentos de propriedade	596.358,00	1,17%		#DIV/0!	596.358,00	0%	
	06	Transferências correntes	20.973.578,00	41,06%		#DIV/0!	20.973.578,00	0%	
	07	Venda de bens e serviços correntes	4.649.521,00	9,10%		#DIV/0!	4.649.521,00	0%	
	08	Outras receitas correntes	469.563,00	0,92%		#DIV/0!	469.563,00	0%	
		TOTAL DAS RECEITAS DE CAPITAL	14.650.394,00	28,68%	0,00	#DIV/0!	14.650.394,00	0%	
	09	Venda de bens de investimento	861.714,00	1,69%		#DIV/0!	861.714,00	0%	
	10	Transferências de capital	13.725.680,00	26,87%		#DIV/0!	13.725.680,00	0%	
	11	Activos financeiros	1.000,00	0,00%		#DIV/0!	1.000,00	0%	
	12	Passivos financeiros	0,00	0,00%		#DIV/0!	0,00	#DIV/0!	
	13	Outras receitas de capital	62.000,00	0,12%		#DIV/0!	62.000,00	0%	
		TOTAL DE OUTRAS RECEITAS	50.000,00	0,10%	0,00	#DIV/0!	50.000,00	0%	
	15	Reposições não abatidas nos pagament.	50.000,00	0,10%		#DIV/0!	50.000,00	0%	
	16	Saldo da gerência anterior	0,00	0,00%		#DIV/0!	0,00	#DIV/0!	
TOTAL DAS RECEITAS		51.083.563,00	100%	0,00	#DIV/0!	51.083.563,00	0%		
Agrup.º	Designação das despesas	Orçamento 2020		Conta gerência 2020		Desvio			
		Montante	%	Montante	%	Montante	%		
DESPESAS MUNICIPAIS	TOTAL DE DESPESAS CORRENTES	27.795.327,00	54,41%	0,00	#DIV/0!	27.795.327,00	0%		
	01	Despesas com o pessoal	9.449.317,00	18,50%		#DIV/0!	9.449.317,00	0%	
	02	Aquisição de bens e serviços	14.205.760,00	27,81%		#DIV/0!	14.205.760,00	0%	
	03	Juros e outros encargos	40.250,00	0,08%		#DIV/0!	40.250,00	0%	
	04	Transferências correntes	3.010.000,00	5,89%		#DIV/0!	3.010.000,00	0%	
	05	Subsídios	800.000,00	1,57%		#DIV/0!	800.000,00	0%	
	06	Outras despesas correntes	290.000,00	0,57%		#DIV/0!	290.000,00	0%	
		TOTAL DE DESPESAS DE CAPITAL	23.288.236,00	45,59%	0,00	#DIV/0!	23.288.236,00	0%	
	07	Aquisição de bens de capital	20.483.553,00	40,10%		#DIV/0!	20.483.553,00	0%	
	08	Transferências de capital	2.215.000,00	4,34%		#DIV/0!	2.215.000,00	0%	
	09	Activos financeiros	93.683,00	0,18%		#DIV/0!	93.683,00	0%	
	10	Passivos financeiros	495.000,00	0,97%		#DIV/0!	495.000,00	0%	
11	Outras despesas de capital	1.000,00	0,00%		#DIV/0!	1.000,00	0%		
TOTAL DAS DESPESAS		51.083.563,00	100%	0,00	#DIV/0!	51.083.563,00	0%		
Verificações contabilísticas									
VERIFICAÇÕES	Equilíbrio corrente		Orçamento de 2020			Conta de gerência de 2020			
	Receita corrente ≥ ≥ Despesa corrente	Receita corrente	36.383.169,00			Receita corrente	0 €		
		Despesa corrente	27.795.327,00			Despesa corrente	0 €		
	Equilíbrio geral		Orçamento de 2020			Conta de gerência de 2020			
	Receita total ≥ Despesa total	Receita total	51.083.563,00			Receita total	0 €		
		Despesa total	51.083.563,00			Despesa total	0 €		
Observações									
Informação de receita específica		Orçamento 2020		Conta gerência 2020		Desvio			
		Montante	%	Montante	%	Montante	%		
INFO	FEF (corrente + capital)		13.395.580,00			13.395.580,00	0%		
	Fundos comunitários (10.03.07)		10.660.000,00			10.660.000,00	0%		

MATRIZ DE ACOMPANHAMENTO DO DESEMPENHO FINANCEIRO MUNICIPAL

Nº 1

Município		Castelo Branco		Código		NUTS III		Beira Baixa	
INDICADORES		Orçamento 2020		Conta gerência 2020		Observações			
INDICADORES	IR1	FEF (corrente + capital)	13.395.580,00	26,22%	0,00	#DIV/0!			
		Receita total	51.083.563,00		0,00				
	IR2	Transferências	34.699.258,00	67,93%	0,00	#DIV/0!			
		Receita total	51.083.563,00		0,00				
	IR3	Receita tributária	9.694.149,00	18,98%	0,00	#DIV/0!			
		Receita total	51.083.563,00		0,00				
	IR4	Passivos Financeiros	0,00	0,00%	0,00	#DIV/0!			
		Receita total	51.083.563,00		0,00				
	ID1	Despesas com pessoal	9.449.317,00	34,00%	0,00	#DIV/0!			
		Despesa corrente	27.795.327,00		0,00				
	ID2	Aquisição de bens e serviços	14.205.760,00	51,11%	0,00	#DIV/0!			
		Despesa corrente	27.795.327,00		0,00				
	ID3	Encargos financeiros	40.250,00	0,14%	0,00	#DIV/0!			
		Despesa corrente	27.795.327,00		0,00				
IG1	Aquisição bens capital	20.483.553,00	87,96%	0,00	#DIV/0!				
	Total da despesa de capital	23.288.236,00		0,00					

IR - Indicadores de receita; ID - Indicadores de despesa; IG - Indicador de gestão do investimento

MATRIZ DE ACOMPANHAMENTO DO EXERCICIO ECONOMICO MUNICIPAL

Nº 2

Município		Idanha-a-Nova		Código		NUTS III		Beira Baixa		
Capítulo	Designação das receitas	Orçamento 2020		Conta gerência 2020		Desvio		Montante	%	
		Montante	%	Montante	%	Montante	%			
RECEITAS MUNICIPAIS	TOTAL DAS RECEITAS CORRENTES	18.698.863,00	78,17%	0,00	#DIV/0!	18.698.863,00	0%			
	01	Impostos directos	2.013.623,00	8,42%		#DIV/0!	2.013.623,00	0%		
	02	Impostos indirectos	15.317,00	0,06%		#DIV/0!	15.317,00	0%		
	04	Taxas, multas e outras penalidades	62.738,00	0,26%		#DIV/0!	62.738,00	0%		
	05	Rendimentos de propriedade	729.522,00	3,05%		#DIV/0!	729.522,00	0%		
	06	Transferências correntes	13.022.053,00	54,44%		#DIV/0!	13.022.053,00	0%		
	07	Venda de bens e serviços correntes	2.498.495,00	10,45%		#DIV/0!	2.498.495,00	0%		
	08	Outras receitas correntes	357.115,00	1,49%		#DIV/0!	357.115,00	0%		
		TOTAL DAS RECEITAS DE CAPITAL	5.221.090,00	21,83%	0,00	#DIV/0!	5.221.090,00	0%		
	09	Venda de bens de investimento	15,00	0,00%		#DIV/0!	15,00	0%		
	10	Transferências de capital	5.215.545,00	21,80%		#DIV/0!	5.215.545,00	0%		
	11	Activos financeiros	4.985,00	0,02%		#DIV/0!	4.985,00	0%		
	12	Passivos financeiros	0,00	0,00%		#DIV/0!	0,00	#DIV/0!		
	13	Outras receitas de capital	545,00	0,00%		#DIV/0!	545,00	0%		
		TOTAL DE OUTRAS RECEITAS	0,00	0,00%	0,00	#DIV/0!	0,00	#DIV/0!		
	15	Reposições não abatidas nos pagament.	0,00	0,00%		#DIV/0!	0,00	#DIV/0!		
	16	Saldo da gerência anterior	0,00	0,00%		#DIV/0!	0,00	#DIV/0!		
TOTAL DAS RECEITAS		23.919.953,00	100%	0,00	#DIV/0!	23.919.953,00	0%			
Agrup.º	Designação das despesas	Orçamento 2020		Conta gerência 2020		Desvio		Montante	%	
		Montante	%	Montante	%	Montante	%			
DESPESAS MUNICIPAIS	TOTAL DE DESPESAS CORRENTES	16.381.192,00	68,48%	0,00	#DIV/0!	16.381.192,00	0%			
	01	Despesas com o pessoal	6.392.343,00	26,72%		#DIV/0!	6.392.343,00	0%		
	02	Aquisição de bens e serviços	7.493.612,00	31,33%		#DIV/0!	7.493.612,00	0%		
	03	Juros e outros encargos	90.502,00	0,38%		#DIV/0!	90.502,00	0%		
	04	Transferências correntes	2.253.235,00	9,42%		#DIV/0!	2.253.235,00	0%		
	05	Subsídios	25.000,00	0,10%		#DIV/0!	25.000,00	0%		
	06	Outras despesas correntes	126.500,00	0,53%		#DIV/0!	126.500,00	0%		
		TOTAL DE DESPESAS DE CAPITAL	7.538.761,00	31,52%	0,00	#DIV/0!	7.538.761,00	0%		
	07	Aquisição de bens de capital	6.075.270,00	25,40%		#DIV/0!	6.075.270,00	0%		
	08	Transferências de capital	506.000,00	2,12%		#DIV/0!	506.000,00	0%		
	09	Activos financeiros	33.685,00	0,14%		#DIV/0!	33.685,00	0%		
	10	Passivos financeiros	923.806,00	3,86%		#DIV/0!	923.806,00	0%		
11	Outras despesas de capital	0,00	0,00%		#DIV/0!	0,00	#DIV/0!			
TOTAL DAS DESPESAS		23.919.953,00	100%	0,00	#DIV/0!	23.919.953,00	0%			
Verificações contabilísticas										
VERIFICAÇÕES	Equilíbrio corrente		Orçamento de 2020			Conta de gerência de 2020				
	Receita corrente ≥ ≥ Despesa corrente	Receita corrente	18.698.863,00			Receita corrente	0 €			
		Despesa corrente	16.381.192,00			Despesa corrente	0 €			
	Equilíbrio geral		Orçamento de 2020			Conta de gerência de 2020				
	Receita total ≥ Despesa total	Receita total	23.919.953,00			Receita total	0 €			
		Despesa total	23.919.953,00			Despesa total	0 €			
	Observações									
Informação de receita específica		Orçamento 2020		Conta gerência 2020		Desvio				
		Montante		Montante		Montante		%		
INFO	FEF (corrente + capital)		11.652.526,00				11.652.526,00		0%	
	Fundos comunitários (10.03.07)		2.375.501,00				2.375.501,00		0%	

MATRIZ DE ACOMPANHAMENTO DO DESEMPENHO FINANCEIRO MUNICIPAL

Nº 2

Município		Idanha-a-Nova		Código		NUTS III		Beira Baixa	
INDICADORES		Orçamento 2020		Conta gerência 2020		Observações			
INDICADORES	IR1	FEF (corrente + capital)	11.652.526,00	48,71%	0,00	#DIV/0!			
		Receita total	23.919.953,00		0,00				
	IR2	Transferências	18.237.598,00	76,24%	0,00	#DIV/0!			
		Receita total	23.919.953,00		0,00				
	IR3	Receita tributária	2.091.678,00	8,74%	0,00	#DIV/0!			
		Receita total	23.919.953,00		0,00				
	IR4	Passivos Financeiros	0,00	0,00%	0,00	#DIV/0!			
		Receita total	23.919.953,00		0,00				
	ID1	Despesas com pessoal	6.392.343,00	39,02%	0,00	#DIV/0!			
		Despesa corrente	16.381.192,00		0,00				
	ID2	Aquisição de bens e serviços	7.493.612,00	45,75%	0,00	#DIV/0!			
		Despesa corrente	16.381.192,00		0,00				
	ID3	Encargos financeiros	90.502,00	0,55%	0,00	#DIV/0!			
		Despesa corrente	16.381.192,00		0,00				
IG1	Aquisição bens capital	6.075.270,00	80,59%	0,00	#DIV/0!				
	Total da despesa de capital	7.538.761,00		0,00					

IR - Indicadores de receita; ID - Indicadores de despesa; IG - Indicador de gestão do investimento

MATRIZ DE ACOMPANHAMENTO DO EXERCICIO ECONOMICO MUNICIPAL

Nº 3

Município		Oleiros	Código		NUTS III		Beira Baixa	
Capítulo	Designação das receitas		Orçamento 2020		Conta gerência 2020		Desvio	
			Montante	%	Montante	%	Montante	%
RECEITAS MUNICIPAIS	TOTAL DAS RECEITAS CORRENTES		9.390.785,00	61,84%	0,00	#DIV/0!	9.390.785,00	0%
	01	Impostos directos	338.005,00	2,23%		#DIV/0!	338.005,00	0%
	02	Impostos indirectos	4.990,00	0,03%		#DIV/0!	4.990,00	0%
	04	Taxas, multas e outras penalidades	37.210,00	0,25%		#DIV/0!	37.210,00	0%
	05	Rendimentos de propriedade	1.769.200,00	11,65%		#DIV/0!	1.769.200,00	0%
	06	Transferências correntes	6.529.549,00	43,00%		#DIV/0!	6.529.549,00	0%
	07	Venda de bens e serviços correntes	525.500,00	3,46%		#DIV/0!	525.500,00	0%
	08	Outras receitas correntes	186.331,00	1,23%		#DIV/0!	186.331,00	0%
	TOTAL DAS RECEITAS DE CAPITAL		5.795.034,00	38,16%	0,00	#DIV/0!	5.795.034,00	0%
	09	Venda de bens de investimento	25.750,00	0,17%		#DIV/0!	25.750,00	0%
	10	Transferências de capital	5.046.784,00	33,23%		#DIV/0!	5.046.784,00	0%
	11	Activos financeiros	0,00	0,00%		#DIV/0!	0,00	#DIV/0!
	12	Passivos financeiros	700.000,00	4,61%		#DIV/0!	700.000,00	0%
	13	Outras receitas de capital	22.500,00	0,15%		#DIV/0!	22.500,00	0%
	TOTAL DE OUTRAS RECEITAS		0,00	0,00%	0,00	#DIV/0!	0,00	#DIV/0!
	15	Reposições não abatidas nos pagament.	0,00	0,00%		#DIV/0!	0,00	#DIV/0!
	16	Saldo da gerência anterior	0,00	0,00%		#DIV/0!	0,00	#DIV/0!
TOTAL DAS RECEITAS			15.185.819,00	100%	0,00	#DIV/0!	15.185.819,00	0%
Agrup.º	Designação das despesas		Orçamento 2020		Conta gerência 2020		Desvio	
			Montante	%	Montante	%	Montante	%
DESPESAS MUNICIPAIS	TOTAL DE DESPESAS CORRENTES		8.318.370,00	54,78%	0,00	#DIV/0!	8.318.370,00	0%
	01	Despesas com o pessoal	3.202.000,00	21,09%		#DIV/0!	3.202.000,00	0%
	02	Aquisição de bens e serviços	3.887.370,00	25,60%		#DIV/0!	3.887.370,00	0%
	03	Juros e outros encargos	55.000,00	0,36%		#DIV/0!	55.000,00	0%
	04	Transferências correntes	1.082.000,00	7,13%		#DIV/0!	1.082.000,00	0%
	05	Subsídios	0,00	0,00%		#DIV/0!	0,00	#DIV/0!
	06	Outras despesas correntes	92.000,00	0,61%		#DIV/0!	92.000,00	0%
	TOTAL DE DESPESAS DE CAPITAL		6.867.449,00	45,22%	0,00	#DIV/0!	6.867.449,00	0%
	07	Aquisição de bens de capital	5.635.130,00	37,11%		#DIV/0!	5.635.130,00	0%
	08	Transferências de capital	865.494,00	5,70%		#DIV/0!	865.494,00	0%
	09	Activos financeiros	16.825,00	0,11%		#DIV/0!	16.825,00	0%
	10	Passivos financeiros	350.000,00	2,30%		#DIV/0!	350.000,00	0%
11	Outras despesas de capital	0,00	0,00%		#DIV/0!	0,00	#DIV/0!	
TOTAL DAS DESPESAS			15.185.819,00	100%	0,00	#DIV/0!	15.185.819,00	0%
Verificações contabilísticas								
VERIFICAÇÕES	Equilíbrio corrente		Orçamento de 2020			Conta de gerência de 2020		
	Receita corrente ≥ ≥ Despesa corrente	Receita corrente	9.390.785,00			Receita corrente	0 €	
		Despesa corrente	8.318.370,00			Despesa corrente	0 €	
	Equilíbrio geral		Orçamento de 2020			Conta de gerência de 2020		
	Receita total ≥ Despesa total	Receita total	15.185.819,00			Receita total	0 €	
		Despesa total	15.185.819,00			Despesa total	0 €	
Observações								
Informação de receita específica			Orçamento 2020		Conta gerência 2020		Desvio	
			Montante		Montante		Montante %	
INFO	FEF (corrente + capital)		6.267.793,00				6.267.793,00 0%	
	Fundos comunitários (10.03.07)		2.430.850,00				2.430.850,00 0%	

Município	Oleiros	Código	NUTS III	Beira Baixa			
INDICADORES		Orçamento 2020	Conta gerência 2020	Observações			
INDICADORES	IR1	FEF (corrente + capital)	6.267.793,00	41,27%	0,00	#DIV/0!	
		Receita total	15.185.819,00		0,00		
	IR2	Transferências	11.576.333,00	76,23%	0,00	#DIV/0!	
		Receita total	15.185.819,00		0,00		
	IR3	Receita tributária	380.205,00	2,50%	0,00	#DIV/0!	
		Receita total	15.185.819,00		0,00		
	IR4	Passivos Financeiros	700.000,00	4,61%	0,00	#DIV/0!	
		Receita total	15.185.819,00		0,00		
	ID1	Despesas com pessoal	3.202.000,00	38,49%	0,00	#DIV/0!	
		Despesa corrente	8.318.370,00		0,00		
	ID2	Aquisição de bens e serviços	3.887.370,00	46,73%	0,00	#DIV/0!	
		Despesa corrente	8.318.370,00		0,00		
	ID3	Encargos financeiros	55.000,00	0,66%	0,00	#DIV/0!	
		Despesa corrente	8.318.370,00		0,00		
IG1	Aquisição bens capital	5.635.130,00	82,06%	0,00	#DIV/0!		
	Total da despesa de capital	6.867.449,00		0,00			

IR - Indicadores de receita; ID - Indicadores de despesa; IG - Indicador de gestão do investimento

MATRIZ DE ACOMPANHAMENTO DO EXERCICIO ECONOMICO MUNICIPAL

Nº 4

Município		Penamacor		Código		NUTS III		Beira Baixa		
Capítulo	Designação das receitas	Orçamento 2020		Conta gerência 2020		Desvio		Montante	%	
		Montante	%	Montante	%	Montante	%			
RECEITAS MUNICIPAIS	TOTAL DAS RECEITAS CORRENTES		9.101.481,00	60,70%	0,00	#DIV/0!	9.101.481,00	0%		
	01	Impostos directos	595.004,00	3,97%		#DIV/0!	595.004,00	0%		
	02	Impostos indirectos	7.254,00	0,05%		#DIV/0!	7.254,00	0%		
	04	Taxas, multas e outras penalidades	251.854,00	1,68%		#DIV/0!	251.854,00	0%		
	05	Rendimentos de propriedade	15.333,00	0,10%		#DIV/0!	15.333,00	0%		
	06	Transferências correntes	6.909.604,00	46,08%		#DIV/0!	6.909.604,00	0%		
	07	Venda de bens e serviços correntes	1.282.429,00	8,55%		#DIV/0!	1.282.429,00	0%		
	08	Outras receitas correntes	40.003,00	0,27%		#DIV/0!	40.003,00	0%		
	TOTAL DAS RECEITAS DE CAPITAL		5.892.426,00	39,30%	0,00	#DIV/0!	5.892.426,00	0%		
	09	Venda de bens de investimento	15,00	0,00%		#DIV/0!	15,00	0%		
	10	Transferências de capital	5.892.404,00	39,30%		#DIV/0!	5.892.404,00	0%		
	11	Activos financeiros	5,00	0,00%		#DIV/0!	5,00	0%		
	12	Passivos financeiros	0,00	0,00%		#DIV/0!	0,00	#DIV/0!		
	13	Outras receitas de capital	2,00	0,00%		#DIV/0!	2,00	0%		
	TOTAL DE OUTRAS RECEITAS		1,00	0,00%	0,00	#DIV/0!	1,00	0%		
	15	Reposições não abatidas nos pagament.	1,00	0,00%		#DIV/0!	1,00	0%		
16	Saldo da gerência anterior		0,00%		#DIV/0!	0,00	#DIV/0!			
TOTAL DAS RECEITAS		14.993.908,00	100%	0,00	#DIV/0!	14.993.908,00	0%			
Agrup.º	Designação das despesas	Orçamento 2020		Conta gerência 2020		Desvio		Montante	%	
		Montante	%	Montante	%	Montante	%			
DESPESAS MUNICIPAIS	TOTAL DE DESPESAS CORRENTES		7.721.716,00	51,50%	0,00	#DIV/0!	7.721.716,00	0%		
	01	Despesas com o pessoal	2.455.011,00	16,37%		#DIV/0!	2.455.011,00	0%		
	02	Aquisição de bens e serviços	4.318.352,00	28,80%		#DIV/0!	4.318.352,00	0%		
	03	Juros e outros encargos	43.753,00	0,29%		#DIV/0!	43.753,00	0%		
	04	Transferências correntes	860.500,00	5,74%		#DIV/0!	860.500,00	0%		
	05	Subsídios	0,00	0,00%		#DIV/0!	0,00	#DIV/0!		
	06	Outras despesas correntes	44.100,00	0,29%		#DIV/0!	44.100,00	0%		
	TOTAL DE DESPESAS DE CAPITAL		7.272.202,00	48,50%	0,00	#DIV/0!	7.272.202,00	0%		
	07	Aquisição de bens de capital	6.703.000,00	44,70%		#DIV/0!	6.703.000,00	0%		
	08	Transferências de capital	217.000,00	1,45%		#DIV/0!	217.000,00	0%		
	09	Activos financeiros	20.202,00	0,13%		#DIV/0!	20.202,00	0%		
10	Passivos financeiros	330.000,00	2,20%		#DIV/0!	330.000,00	0%			
11	Outras despesas de capital	2.000,00	0,01%		#DIV/0!	2.000,00	0%			
TOTAL DAS DESPESAS		14.993.918,00	100%	0,00	#DIV/0!	14.993.918,00	0%			
Verificações contabilísticas										
VERIFICAÇÕES	Equilíbrio corrente		Orçamento de 2020				Conta de gerência de 2020			
	Receita corrente ≥ ≥ Despesa corrente	Receita corrente	9.101.481,00			Receita corrente	0 €			
		Despesa corrente	7.721.716,00			Despesa corrente	0 €			
	Equilíbrio geral		Orçamento de 2020				Conta de gerência de 2020			
	Receita total ≥ Despesa total	Receita total	14.993.908,00			Receita total	0 €			
		Despesa total	14.993.918,00			Despesa total	0 €			
Observações										
Informação de receita específica		Orçamento 2020		Conta gerência 2020		Desvio		Montante	%	
		Montante		Montante		Montante				
INFO	FEF (corrente + capital)		6.445.069,00				6.445.069,00	0%		
	Fundos comunitários (10.03.07)		4.765.000,00				4.765.000,00	0%		

Município	Penamacor	Código	NUTS III	Beira Baixa			
INDICADORES		Orçamento 2020	Conta gerência 2020		Observações		
INDICADORES	IR1	FEF (corrente + capital)	6.445.069,00	42,98%	0,00	#DIV/0!	
		Receita total	14.993.908,00		0,00		
	IR2	Transferências	12.802.008,00	85,38%	0,00	#DIV/0!	
		Receita total	14.993.908,00		0,00		
	IR3	Receita tributária	854.112,00	5,70%	0,00	#DIV/0!	
		Receita total	14.993.908,00		0,00		
	IR4	Passivos Financeiros	0,00	0,00%	0,00	#DIV/0!	
		Receita total	14.993.908,00		0,00		
	ID1	Despesas com pessoal	2.455.011,00	31,79%	0,00	#DIV/0!	
		Despesa corrente	7.721.716,00		0,00		
	ID2	Aquisição de bens e serviços	4.318.352,00	55,92%	0,00	#DIV/0!	
		Despesa corrente	7.721.716,00		0,00		
	ID3	Encargos financeiros	43.753,00	0,57%	0,00	#DIV/0!	
		Despesa corrente	7.721.716,00		0,00		
IG1	Aquisição bens capital	6.703.000,00	92,17%	0,00	#DIV/0!		
	Total da despesa de capital	7.272.202,00		0,00			

IR - Indicadores de receita; ID - Indicadores de despesa; IG - Indicador de gestão do investimento

MATRIZ DE ACOMPANHAMENTO DO EXERCICIO ECONOMICO MUNICIPAL

Nº 5

Município		Proença-a-Nova		Código		NUTS III		Beira Baixa	
Capítulo	Designação das receitas	Orçamento 2020		Conta gerência 2020		Desvio			
		Montante	%	Montante	%	Montante	%		
RECEITAS MUNICIPAIS	TOTAL DAS RECEITAS CORRENTES	9.446.610,00	77,52%	0,00	#DIV/0!	9.446.610,00	0%		
	01	Impostos directos	731.000,00	6,00%	#DIV/0!	731.000,00	0%		
	02	Impostos indirectos	32.500,00	0,27%	#DIV/0!	32.500,00	0%		
	04	Taxas, multas e outras penalidades	57.000,00	0,47%	#DIV/0!	57.000,00	0%		
	05	Rendimentos de propriedade	812.700,00	6,67%	#DIV/0!	812.700,00	0%		
	06	Transferências correntes	6.375.430,00	52,32%	#DIV/0!	6.375.430,00	0%		
	07	Venda de bens e serviços correntes	1.400.980,00	11,50%	#DIV/0!	1.400.980,00	0%		
	08	Outras receitas correntes	37.000,00	0,30%	#DIV/0!	37.000,00	0%		
		TOTAL DAS RECEITAS DE CAPITAL	2.714.147,00	22,27%	0,00	#DIV/0!	2.714.147,00	0%	
	09	Venda de bens de investimento	71.300,00	0,59%	#DIV/0!	71.300,00	0%		
	10	Transferências de capital	2.635.847,00	21,63%	#DIV/0!	2.635.847,00	0%		
	11	Activos financeiros	4.000,00	0,03%	#DIV/0!	4.000,00	0%		
	12	Passivos financeiros	0,00	0,00%	#DIV/0!	0,00	#DIV/0!		
	13	Outras receitas de capital	3.000,00	0,02%	#DIV/0!	3.000,00	0%		
		TOTAL DE OUTRAS RECEITAS	25.000,00	0,21%	0,00	#DIV/0!	25.000,00	0%	
	15	Reposições não abatidas nos pagament.	25.000,00	0,21%	#DIV/0!	25.000,00	0%		
	16	Saldo da gerência anterior		0,00%	#DIV/0!		#DIV/0!		
TOTAL DAS RECEITAS		12.185.757,00	100%	0,00	#DIV/0!	12.185.757,00	0%		
Agrup.º	Designação das despesas	Orçamento 2020		Conta gerência 2020		Desvio			
		Montante	%	Montante	%	Montante	%		
DESPESAS MUNICIPAIS	TOTAL DE DESPESAS CORRENTES	7.163.927,00	58,79%	0,00	#DIV/0!	7.163.927,00	0%		
	01	Despesas com o pessoal	3.640.992,00	29,88%	#DIV/0!	3.640.992,00	0%		
	02	Aquisição de bens e serviços	2.706.950,00	22,21%	#DIV/0!	2.706.950,00	0%		
	03	Juros e outros encargos	1.350,00	0,01%	#DIV/0!	1.350,00	0%		
	04	Transferências correntes	747.080,00	6,13%	#DIV/0!	747.080,00	0%		
	05	Subsídios	6.050,00	0,05%	#DIV/0!	6.050,00	0%		
	06	Outras despesas correntes	61.505,00	0,50%	#DIV/0!	61.505,00	0%		
		TOTAL DE DESPESAS DE CAPITAL	5.021.830,00	41,21%	0,00	#DIV/0!	5.021.830,00	0%	
	07	Aquisição de bens de capital	4.436.843,00	36,41%	#DIV/0!	4.436.843,00	0%		
	08	Transferências de capital	276.390,00	2,27%	#DIV/0!	276.390,00	0%		
	09	Activos financeiros	24.564,00	0,20%	#DIV/0!	24.564,00	0%		
	10	Passivos financeiros	283.033,00	2,32%	#DIV/0!	283.033,00	0%		
11	Outras despesas de capital	1.000,00	0,01%	#DIV/0!	1.000,00	0%			
TOTAL DAS DESPESAS		12.185.757,00	100%	0,00	#DIV/0!	12.185.757,00	0%		
Verificações contabilísticas									
VERIFICAÇÕES	Equilíbrio corrente		Orçamento de 2020			Conta de gerência de 2020			
	Receita corrente ≥ ≥ Despesa corrente	Receita corrente	9.446.610,00			Receita corrente	0 €		
		Despesa corrente	7.163.927,00			Despesa corrente	0 €		
	Equilíbrio geral		Orçamento de 2020			Conta de gerência de 2020			
	Receita total ≥ Despesa total	Receita total	12.185.757,00			Receita total	0 €		
		Despesa total	12.185.757,00			Despesa total	0 €		
Observações									
Informação de receita específica		Orçamento 2020		Conta gerência 2020		Desvio			
		Montante	%	Montante	%	Montante	%		
INFO	FEF (corrente + capital)	6.101.031,00				6.101.031,00	0%		
	Fundos comunitários (10.03.07)	971.720,00				971.720,00	0%		

MATRIZ DE ACOMPANHAMENTO DO DESEMPENHO FINANCEIRO MUNICIPAL
Nº 5

Município		Proença-a-Nova		Código		NUTS III		Beira Baixa	
INDICADORES		Orçamento 2020		Conta gerência 2020		Observações			
INDICADORES	IR1	FEF (corrente + capital)	6.101.031,00	50,07%	0,00	#DIV/0!			
		Receita total	12.185.757,00		0,00				
	IR2	Transferências	9.011.277,00	73,95%	0,00	#DIV/0!			
		Receita total	12.185.757,00		0,00				
	IR3	Receita tributária	820.500,00	6,73%	0,00	#DIV/0!			
		Receita total	12.185.757,00		0,00				
	IR4	Passivos Financeiros	0,00	0,00%	0,00	#DIV/0!			
		Receita total	12.185.757,00		0,00				
	ID1	Despesas com pessoal	3.640.992,00	50,82%	0,00	#DIV/0!			
		Despesa corrente	7.163.927,00		0,00				
	ID2	Aquisição de bens e serviços	2.706.950,00	37,79%	0,00	#DIV/0!			
		Despesa corrente	7.163.927,00		0,00				
	ID3	Encargos financeiros	1.350,00	0,02%	0,00	#DIV/0!			
		Despesa corrente	7.163.927,00		0,00				
IG1	Aquisição bens capital	4.436.843,00	88,35%	0,00	#DIV/0!				
	Total da despesa de capital	5.021.830,00		0,00					

IR - Indicadores de receita; ID - Indicadores de despesa; IG - Indicador de gestão do investimento

MATRIZ DE ACOMPANHAMENTO DO EXERCICIO ECONOMICO MUNICIPAL

Nº 6

Município		Vilha Velha de Rodão		Código		NUTS III		Beira Baixa		
Capítulo	Designação das receitas	Orçamento 2020		Conta gerência 2020		Desvio		Montante	%	
		Montante	%	Montante	%	Montante	%			
RECEITAS MUNICIPAIS	TOTAL DAS RECEITAS CORRENTES		7.985.000,00	75,58%	0,00	#DIV/0!	7.985.000,00	0%		
	01	Impostos directos	880.188,00	8,33%		#DIV/0!	880.188,00	0%		
	02	Impostos indirectos	70.400,00	0,67%		#DIV/0!	70.400,00	0%		
	04	Taxas, multas e outras penalidades	35.345,00	0,33%		#DIV/0!	35.345,00	0%		
	05	Rendimentos de propriedade	262.361,00	2,48%		#DIV/0!	262.361,00	0%		
	06	Transferências correntes	5.444.667,00	51,53%		#DIV/0!	5.444.667,00	0%		
	07	Venda de bens e serviços correntes	613.985,00	5,81%		#DIV/0!	613.985,00	0%		
	08	Outras receitas correntes	678.054,00	6,42%		#DIV/0!	678.054,00	0%		
	TOTAL DAS RECEITAS DE CAPITAL		2.575.000,00	24,37%	0,00	#DIV/0!	2.575.000,00	0%		
	09	Venda de bens de investimento	135.350,00	1,28%		#DIV/0!	135.350,00	0%		
	10	Transferências de capital	2.437.600,00	23,07%		#DIV/0!	2.437.600,00	0%		
	11	Activos financeiros	0,00	0,00%		#DIV/0!	0,00	#DIV/0!		
	12	Passivos financeiros	0,00	0,00%		#DIV/0!	0,00	#DIV/0!		
	13	Outras receitas de capital	2.050,00	0,02%		#DIV/0!	2.050,00	0%		
	TOTAL DE OUTRAS RECEITAS		5.000,00	0,05%	0,00	#DIV/0!	5.000,00	0%		
	15	Reposições não abatidas nos pagament.	5.000,00	0,05%		#DIV/0!	5.000,00	0%		
	16	Saldo da gerência anterior		0,00%		#DIV/0!	0,00	#DIV/0!		
TOTAL DAS RECEITAS		10.565.000,00	100%	0,00	#DIV/0!	10.565.000,00	0%			
Agrup.º	Designação das despesas	Orçamento 2020		Conta gerência 2020		Desvio		Montante	%	
		Montante	%	Montante	%	Montante	%			
DESPESAS MUNICIPAIS	TOTAL DE DESPESAS CORRENTES		7.160.000,00	67,77%	0,00	#DIV/0!	7.160.000,00	0%		
	01	Despesas com o pessoal	3.112.660,00	29,46%		#DIV/0!	3.112.660,00	0%		
	02	Aquisição de bens e serviços	3.043.316,00	28,81%		#DIV/0!	3.043.316,00	0%		
	03	Juros e outros encargos	1.856,00	0,02%		#DIV/0!	1.856,00	0%		
	04	Transferências correntes	803.668,00	7,61%		#DIV/0!	803.668,00	0%		
	05	Subsídios	33.000,00	0,31%		#DIV/0!	33.000,00	0%		
	06	Outras despesas correntes	165.500,00	1,57%		#DIV/0!	165.500,00	0%		
	TOTAL DE DESPESAS DE CAPITAL		3.405.000,00	32,23%	0,00	#DIV/0!	3.405.000,00	0%		
	07	Aquisição de bens de capital	3.263.995,00	30,89%		#DIV/0!	3.263.995,00	0%		
	08	Transferências de capital	61.500,00	0,58%		#DIV/0!	61.500,00	0%		
	09	Activos financeiros	13.005,00	0,12%		#DIV/0!	13.005,00	0%		
	10	Passivos financeiros	65.000,00	0,62%		#DIV/0!	65.000,00	0%		
11	Outras despesas de capital	1.500,00	0,01%		#DIV/0!	1.500,00	0%			
TOTAL DAS DESPESAS		10.565.000,00	100%	0,00	#DIV/0!	10.565.000,00	0%			
Verificações contabilísticas										
VERIFICAÇÕES	Equilíbrio corrente		Orçamento de 2020				Conta de gerência de 2020			
	Receita corrente ≥ ≥ Despesa corrente	Receita corrente	7.985.000,00			Receita corrente	0 €			
		Despesa corrente	7.160.000,00			Despesa corrente	0 €			
	Equilíbrio geral		Orçamento de 2020				Conta de gerência de 2020			
	Receita total ≥ Despesa total	Receita total	10.565.000,00			Receita total	0 €			
		Despesa total	10.565.000,00			Despesa total	0 €			
Observações										
Informação de receita específica		Orçamento 2020		Conta gerência 2020		Desvio		Montante	%	
		Montante		Montante						
INFO	FEF (corrente + capital)		4.438.834,00				4.438.834,00		0%	
	Fundos comunitários (10.03.07)		1.408.960,00				1.408.960,00		0%	

MATRIZ DE ACOMPANHAMENTO DO DESEMPENHO FINANCEIRO MUNICIPAL

Nº 6

Município	Vilha Velha de Rodão		Código	NUTS III		Beira Baixa
INDICADORES		Orçamento 2020		Conta gerência 2020		Observações
INDICADORES	IR1	FEF (corrente + capital)	4.438.834,00	42,01%	0,00	#DIV/0!
		Receita total	10.565.000,00		0,00	
	IR2	Transferências	7.882.267,00	74,61%	0,00	#DIV/0!
		Receita total	10.565.000,00		0,00	
	IR3	Receita tributária	985.933,00	9,33%	0,00	#DIV/0!
		Receita total	10.565.000,00		0,00	
	IR4	Passivos Financeiros	0,00	0,00%	0,00	#DIV/0!
		Receita total	10.565.000,00		0,00	
	ID1	Despesas com pessoal	3.112.660,00	43,47%	0,00	#DIV/0!
		Despesa corrente	7.160.000,00		0,00	
	ID2	Aquisição de bens e serviços	3.043.316,00	42,50%	0,00	#DIV/0!
		Despesa corrente	7.160.000,00		0,00	
	ID3	Encargos financeiros	1.856,00	0,03%	0,00	#DIV/0!
		Despesa corrente	7.160.000,00		0,00	
IG1	Aquisição bens capital	3.263.995,00	95,86%	0,00	#DIV/0!	
	Total da despesa de capital	3.405.000,00		0,00		

IR - Indicadores de receita; ID - Indicadores de despesa; IG - Indicador de gestão do investimento

MATRIZ DE ACOMPANHAMENTO DO EXERCÍCIO ECONÓMICO MUNICIPAL DE 2020- NUTS III MÉDIO TEJO

Capítulo	Designação das receitas	Orçamento 2020		Conta gerência 2020		Desvio	
		Montante	%	Montante	%	Montante	%
RECEITAS MUNICIPAIS	TOTAL DAS RECEITAS CORRENTES	19.964.020,00	62,52%	0,00	#DIV/0!	19.964.020,00	0%
	01 Impostos directos	1.979.700,00	6,20%	0,00	#DIV/0!	1.979.700,00	0%
	02 Impostos indirectos	137.748,00	0,43%	0,00	#DIV/0!	137.748,00	0%
	04 Taxas, multas e outras penalidades	320.501,00	1,00%	0,00	#DIV/0!	320.501,00	0%
	05 Rendimentos de propriedade	1.106.690,00	3,47%	0,00	#DIV/0!	1.106.690,00	0%
	06 Transferências correntes	13.699.457,00	42,90%	0,00	#DIV/0!	13.699.457,00	0%
	07 Venda de bens e serviços correntes	2.302.899,00	7,21%	0,00	#DIV/0!	2.302.899,00	0%
	08 Outras receitas correntes	417.025,00	1,31%	0,00	#DIV/0!	417.025,00	0%
	TOTAL DAS RECEITAS DE CAPITAL	11.966.628,00	37,47%	0,00	#DIV/0!	11.966.628,00	0%
	09 Venda de bens de investimento	236.750,00	0,74%	0,00	#DIV/0!	236.750,00	0%
	10 Transferências de capital	10.269.690,00	32,16%	0,00	#DIV/0!	10.269.690,00	0%
	11 Activos financeiros	210,00	0,00%	0,00	#DIV/0!	210,00	0%
	12 Passivos financeiros	1.459.758,00	4,57%	0,00	#DIV/0!	1.459.758,00	0%
	13 Outras receitas de capital	220,00	0,00%	0,00	#DIV/0!	220,00	0%
	TOTAL DE OUTRAS RECEITAS	2.510,00	0,01%	0,00	#DIV/0!	2.510,00	0%
	15 Reposições não abatidas nos pagament.	2.510,00	0,01%	0,00	#DIV/0!	2.510,00	0%
16 Saldo da gerência anterior	0,00	0,00%	0,00	#DIV/0!	0,00	#DIV/0!	

TOTAL DAS RECEITAS 31.933.158,00 100% 0,00 #DIV/0! 31.933.158,00 0%

Agrup.º	Designação das despesas	Orçamento 2020		Conta gerência 2020		Desvio	
		Montante	%	Montante	%	Montante	%
DESPESAS MUNICIPAIS	TOTAL DE DESPESAS CORRENTES	18.670.434,00	58,47%	0,00	#DIV/0!	18.670.434,00	0%
	01 Despesas com o pessoal	7.399.550,00	23,17%	0,00	#DIV/0!	7.399.550,00	0%
	02 Aquisição de bens e serviços	8.900.964,00	27,87%	0,00	#DIV/0!	8.900.964,00	0%
	03 Juros e outros encargos	85.171,00	0,27%	0,00	#DIV/0!	85.171,00	0%
	04 Transferências correntes	2.128.649,00	6,67%	0,00	#DIV/0!	2.128.649,00	0%
	05 Subsídios	50.000,00	0,16%	0,00	#DIV/0!	50.000,00	0%
	06 Outras despesas correntes	106.100,00	0,33%	0,00	#DIV/0!	106.100,00	0%
	TOTAL DE DESPESAS DE CAPITAL	13.262.724,00	41,53%	0,00	#DIV/0!	13.262.724,00	0%
	07 Aquisição de bens de capital	12.398.594,00	38,83%	0,00	#DIV/0!	12.398.594,00	0%
	08 Transferências de capital	375.027,00	1,17%	0,00	#DIV/0!	375.027,00	0%
	09 Activos financeiros	36.188,00	0,11%	0,00	#DIV/0!	36.188,00	0%
10 Passivos financeiros	431.915,00	1,35%	0,00	#DIV/0!	431.915,00	0%	
11 Outras despesas de capital	21.000,00	0,07%	0,00	#DIV/0!	21.000,00	0%	

TOTAL DAS DESPESAS 31.933.158,00 100% 0,00 #DIV/0! 31.933.158,00 0%

Verificações contabilísticas

VERIFICAÇÕES	Equilíbrio corrente		Orçamento de 2020		Conta de gerência de 2020		
	Receita corrente ≥ ≥ Despesa corrente	Receita corrente	19.964.020,00		Receita corrente	0 €	
		Despesa corrente	18.670.434,00		Despesa corrente	0 €	
	Equilíbrio geral		Orçamento de 2020		Conta de gerência de 2020		
Receita total ≥ Despesa total	Receita total	31.933.158,00		Receita total	0 €		
	Despesa total	31.933.158,00		Despesa total	0 €		
Observações							

INFO	Informação de receita específica	Orçamento 2020		Conta gerência 2020		Desvio	
		Montante	%	Montante	%	Montante	%
	FEF (corrente + capital)	12.161.015,00		0,00		12.161.015,00	0%
	Fundos comunitários (10.03.07)	8.304.038,00		0,00		8.304.038,00	0%

MATRIZ DE ACOMPANHAMENTO DO DESEMPENHO FINANCEIRO MUNICIPAL

NUTS III		Médio Tejo		Código		NUTS III		Médio Tejo	
INDICADORES		Orçamento 2020		Conta gerência 2020		Observações			
INDICADORES	IR1	FEF (corrente + capital)	12.161.015,00	38,08%	0,00	#DIV/0!			
		Receita total	31.933.158,00		0,00				
	IR2	Transferências	23.969.147,00	75,06%	0,00	#DIV/0!			
		Receita total	31.933.158,00		0,00				
	IR3	Receita tributária	2.437.949,00	7,63%	0,00	#DIV/0!			
		Receita total	31.933.158,00		0,00				
	IR4	Passivos Financeiros	1.459.758,00	4,57%	0,00	#DIV/0!			
		Receita total	31.933.158,00		0,00				
	ID1	Despesas com pessoal	7.399.550,00	39,63%	0,00	#DIV/0!			
		Despesa corrente	18.670.434,00		0,00				
	ID2	Aquisição de bens e serviços	8.900.964,00	47,67%	0,00	#DIV/0!			
		Despesa corrente	18.670.434,00		0,00				
	ID3	Encargos financeiros	85.171,00	0,46%	0,00	#DIV/0!			
		Despesa corrente	18.670.434,00		0,00				
IG1	Aquisição bens capital	12.398.594,00	93,48%	0,00	#DIV/0!				
	Total da despesa de capital	13.262.724,00		0,00					

IR - Indicadores de receita; ID - Indicadores de despesa; IG - Indicador de gestão do investimento

MATRIZ DE ACOMPANHAMENTO DO EXERCÍCIO ECONÓMICO MUNICIPAL

Nº 1

Município	Sertã	Código	NUTS III	Médio Tejo				
Capítulo	Designação das receitas	Orçamento 2020		Conta gerência 2020		Desvio		
		Montante	%	Montante	%	Montante	%	
RECEITAS MUNICIPAIS	TOTAL DAS RECEITAS CORRENTES	14.354.483,00	60,38%	0,00	#DIV/0!	14.354.483,00	0%	
	01	Impostos directos	1.608.200,00	6,76%		#DIV/0!	1.608.200,00	0%
	02	Impostos indirectos	114.319,00	0,48%		#DIV/0!	114.319,00	0%
	04	Taxas, multas e outras penalidades	258.321,00	1,09%		#DIV/0!	258.321,00	0%
	05	Rendimentos de propriedade	1.104.900,00	4,65%		#DIV/0!	1.104.900,00	0%
	06	Transferências correntes	9.099.159,00	38,27%		#DIV/0!	9.099.159,00	0%
	07	Venda de bens e serviços correntes	1.888.349,00	7,94%		#DIV/0!	1.888.349,00	0%
	08	Outras receitas correntes	281.235,00	1,18%		#DIV/0!	281.235,00	0%
		TOTAL DAS RECEITAS DE CAPITAL	9.416.175,00	39,61%	0,00	#DIV/0!	9.416.175,00	0%
	09	Venda de bens de investimento	54.900,00	0,23%		#DIV/0!	54.900,00	0%
	10	Transferências de capital	7.901.157,00	33,24%		#DIV/0!	7.901.157,00	0%
	11	Activos financeiros	200,00	0,00%		#DIV/0!	200,00	0%
	12	Passivos financeiros	1.459.718,00	6,14%		#DIV/0!	1.459.718,00	0%
	13	Outras receitas de capital	200,00	0,00%		#DIV/0!	200,00	0%
		TOTAL DE OUTRAS RECEITAS	2.500,00	0,01%	0,00	#DIV/0!	2.500,00	0%
	15	Reposições não abatidas nos pagament.	2.500,00	0,01%		#DIV/0!	2.500,00	0%
16	Saldo da gerência anterior		0,00%		#DIV/0!	0,00	#DIV/0!	
TOTAL DAS RECEITAS		23.773.158,00	100%	0,00	#DIV/0!	23.773.158,00	0%	
Agrup.º	Designação das despesas	Orçamento 2020		Conta gerência 2020		Desvio		
		Montante	%	Montante	%	Montante	%	
DESPESAS MUNICIPAIS	TOTAL DE DESPESAS CORRENTES	13.323.434,00	56,04%	0,00	#DIV/0!	13.323.434,00	0%	
	01	Despesas com o pessoal	4.636.950,00	19,50%		#DIV/0!	4.636.950,00	0%
	02	Aquisição de bens e serviços	6.922.424,00	29,12%		#DIV/0!	6.922.424,00	0%
	03	Juros e outros encargos	65.071,00	0,27%		#DIV/0!	65.071,00	0%
	04	Transferências correntes	1.562.889,00	6,57%		#DIV/0!	1.562.889,00	0%
	05	Subsídios	50.000,00	0,21%		#DIV/0!	50.000,00	0%
	06	Outras despesas correntes	86.100,00	0,36%		#DIV/0!	86.100,00	0%
		TOTAL DE DESPESAS DE CAPITAL	10.449.724,00	43,96%	0,00	#DIV/0!	10.449.724,00	0%
	07	Aquisição de bens de capital	9.888.194,00	41,59%		#DIV/0!	9.888.194,00	0%
	08	Transferências de capital	289.827,00	1,22%		#DIV/0!	289.827,00	0%
	09	Activos financeiros	25.788,00	0,11%		#DIV/0!	25.788,00	0%
10	Passivos financeiros	234.915,00	0,99%		#DIV/0!	234.915,00	0%	
11	Outras despesas de capital	11.000,00	0,05%		#DIV/0!	11.000,00	0%	
TOTAL DAS DESPESAS		23.773.158,00	100%	0,00	#DIV/0!	23.773.158,00	0%	
Verificações contabilísticas								
VERIFICAÇÕES	Equilíbrio corrente		Orçamento de 2020			Conta de gerência de 2020		
	Receita corrente ≥ ≥ Despesa corrente	Receita corrente	14.354.483,00			Receita corrente	0 €	
		Despesa corrente	13.323.434,00			Despesa corrente	0 €	
	Equilíbrio geral		Orçamento de 2020			Conta de gerência de 2020		
	Receita total ≥ Despesa total	Receita total	23.773.158,00			Receita total	0 €	
		Despesa total	23.773.158,00			Despesa total	0 €	
Observações								
Informação de receita específica		Orçamento 2020		Conta gerência 2020		Desvio		
		Montante		Montante		Montante	%	
INFO	FEF (corrente + capital)	8.354.143,00				8.354.143,00	0%	
	Fundos comunitários (10.03.07)	6.597.288,00				6.597.288,00	0%	

MATRIZ DE ACOMPANHAMENTO DO DESEMPENHO FINANCEIRO MUNICIPAL

Nº 1

Município		Sertã		Código		NUT III		Médio Tejo	
INDICADORES		Orçamento 2020		Conta gerência 2020		Observações			
INDICADORES	IR1	FEF (corrente + capital)	8.354.143,00	35,14%	0,00	#DIV/0!			
		Receita total	23.773.158,00		0,00				
	IR2	Transferências	17.000.316,00	71,51%	0,00	#DIV/0!			
		Receita total	23.773.158,00		0,00				
	IR3	Receita tributária	1.980.840,00	8,33%	0,00	#DIV/0!			
		Receita total	23.773.158,00		0,00				
	IR4	Passivos Financeiros	1.459.718,00	6,14%	0,00	#DIV/0!			
		Receita total	23.773.158,00		0,00				
	ID1	Despesas com pessoal	4.636.950,00	34,80%	0,00	#DIV/0!			
		Despesa corrente	13.323.434,00		0,00				
	ID2	Aquisição de bens e serviços	6.922.424,00	51,96%	0,00	#DIV/0!			
		Despesa corrente	13.323.434,00		0,00				
	ID3	Encargos financeiros	65.071,00	0,49%	0,00	#DIV/0!			
		Despesa corrente	13.323.434,00		0,00				
IG1	Aquisição bens capital	9.888.194,00	94,63%	0,00	#DIV/0!				
	Total da despesa de capital	10.449.724,00		0,00					

IR - Indicadores de receita; ID - Indicadores de despesa; IG - Indicador de gestão do investimento

MATRIZ DE ACOMPANHAMENTO DO EXERCÍCIO ECONÓMICO MUNICIPAL

Nº 2

Município		Vila de Rei		Código		NUTS III		Médio Tejo		
Capítulo	Designação das receitas	Orçamento 2020		Conta gerência 2020		Desvio		Montante	%	
		Montante	%	Montante	%	Montante	%			
RECEITAS MUNICIPAIS	TOTAL DAS RECEITAS CORRENTES		5.609.537,00	68,74%	0,00	#DIV/0!	5.609.537,00	0%		
	01	Impostos directos	371.500,00	4,55%		#DIV/0!	371.500,00	0%		
	02	Impostos indirectos	23.429,00	0,29%		#DIV/0!	23.429,00	0%		
	04	Taxas, multas e outras penalidades	62.180,00	0,76%		#DIV/0!	62.180,00	0%		
	05	Rendimentos de propriedade	1.790,00	0,02%		#DIV/0!	1.790,00	0%		
	06	Transferências correntes	4.600.298,00	56,38%		#DIV/0!	4.600.298,00	0%		
	07	Venda de bens e serviços correntes	414.550,00	5,08%		#DIV/0!	414.550,00	0%		
	08	Outras receitas correntes	135.790,00	1,66%		#DIV/0!	135.790,00	0%		
	TOTAL DAS RECEITAS DE CAPITAL		2.550.453,00	31,26%	0,00	#DIV/0!	2.550.453,00	0%		
	09	Venda de bens de investimento	181.850,00	2,23%		#DIV/0!	181.850,00	0%		
	10	Transferências de capital	2.368.533,00	29,03%		#DIV/0!	2.368.533,00	0%		
	11	Activos financeiros	10,00	0,00%		#DIV/0!	10,00	0%		
	12	Passivos financeiros	40,00	0,00%		#DIV/0!	40,00	0%		
	13	Outras receitas de capital	20,00	0,00%		#DIV/0!	20,00	0%		
	TOTAL DE OUTRAS RECEITAS		10,00	0,00%	0,00	#DIV/0!	10,00	0%		
	15	Reposições não abatidas nos pagament.	10,00	0,00%		#DIV/0!	10,00	0%		
	16	Saldo da gerência anterior		0,00%		#DIV/0!	0,00	#DIV/0!		
TOTAL DAS RECEITAS		8.160.000,00	100%	0,00	#DIV/0!	8.160.000,00	0%			
Agrup.º	Designação das despesas	Orçamento 2020		Conta gerência 2020		Desvio		Montante	%	
		Montante	%	Montante	%	Montante	%			
DESPESAS MUNICIPAIS	TOTAL DE DESPESAS CORRENTES		5.347.000,00	65,53%	0,00	#DIV/0!	5.347.000,00	0%		
	01	Despesas com o pessoal	2.762.600,00	33,86%		#DIV/0!	2.762.600,00	0%		
	02	Aquisição de bens e serviços	1.978.540,00	24,25%		#DIV/0!	1.978.540,00	0%		
	03	Juros e outros encargos	20.100,00	0,25%		#DIV/0!	20.100,00	0%		
	04	Transferências correntes	565.760,00	6,93%		#DIV/0!	565.760,00	0%		
	05	Subsídios	0,00	0,00%		#DIV/0!	0,00	#DIV/0!		
	06	Outras despesas correntes	20.000,00	0,25%		#DIV/0!	20.000,00	0%		
	TOTAL DE DESPESAS DE CAPITAL		2.813.000,00	34,47%	0,00	#DIV/0!	2.813.000,00	0%		
	07	Aquisição de bens de capital	2.510.400,00	30,76%		#DIV/0!	2.510.400,00	0%		
	08	Transferências de capital	85.200,00	1,04%		#DIV/0!	85.200,00	0%		
	09	Activos financeiros	10.400,00	0,13%		#DIV/0!	10.400,00	0%		
	10	Passivos financeiros	197.000,00	2,41%		#DIV/0!	197.000,00	0%		
11	Outras despesas de capital	10.000,00	0,12%		#DIV/0!	10.000,00	0%			
TOTAL DAS DESPESAS		8.160.000,00	100%	0,00	#DIV/0!	8.160.000,00	0%			
Verificações contabilísticas										
VERIFICAÇÕES	Equilíbrio corrente		Orçamento de 2020			Conta de gerência de 2020				
	Receita corrente ≥ ≥ Despesa corrente	Receita corrente	5.609.537,00			Receita corrente	0 €			
		Despesa corrente	5.347.000,00			Despesa corrente	0 €			
	Equilíbrio geral		Orçamento de 2020			Conta de gerência de 2020				
	Receita total ≥ Despesa total	Receita total	8.160.000,00			Receita total	0 €			
		Despesa total	8.160.000,00			Despesa total	0 €			
Observações										
Informação de receita específica		Orçamento 2020		Conta gerência 2020		Desvio		Montante	%	
		Montante		Montante						
INFO	FEF (corrente + capital)		3.806.872,00				3.806.872,00		0%	
	Fundos comunitários (10.03.07)		1.706.750,00				1.706.750,00		0%	

MATRIZ DE ACOMPANHAMENTO DO DESEMPENHO FINANCEIRO MUNICIPAL
Nº 2

Município		Vila de Rei		Código		NUT III		Médio Tejo	
INDICADORES		Orçamento 2020		Conta gerência 2020		Observações			
INDICADORES	IR1	FEF (corrente + capital)	3.806.872,00	46,65%	0,00	#DIV/0!			
		Receita total	8.160.000,00		0,00				
	IR2	Transferências	6.968.831,00	85,40%	0,00	#DIV/0!			
		Receita total	8.160.000,00		0,00				
	IR3	Receita tributária	457.109,00	5,60%	0,00	#DIV/0!			
		Receita total	8.160.000,00		0,00				
	IR4	Passivos Financeiros	40,00	0,00%	0,00	#DIV/0!			
		Receita total	8.160.000,00		0,00				
	ID1	Despesas com pessoal	2.762.600,00	51,67%	0,00	#DIV/0!			
		Despesa corrente	5.347.000,00		0,00				
	ID2	Aquisição de bens e serviços	1.978.540,00	37,00%	0,00	#DIV/0!			
		Despesa corrente	5.347.000,00		0,00				
	ID3	Encargos financeiros	20.100,00	0,38%	0,00	#DIV/0!			
		Despesa corrente	5.347.000,00		0,00				
IG1	Aquisição bens capital	2.510.400,00	89,24%	0,00	#DIV/0!				
	Total da despesa de capital	2.813.000,00		0,00					

IR - Indicadores de receita; ID - Indicadores de despesa; IG - Indicador de gestão do investimento

Indicadores 2020		Orçamento 2020	Prestação Contas 2020	Orçamento 2020	Prestação Contas 2020	Orçamento 2020	Prestação Contas 2020	Orçamento 2020	Prestação Contas 2020	Orçamento 2020	Prestação Contas 2020	Orçamento 2020	Prestação Contas 2020	Orçamento 2020	Prestação Contas 2020	Orçamento 2020	Prestação Contas 2020
NUT III	Município	IR1		IR2		IR3		IR4		ID1		ID2		ID3		IG1	
		FEF (corrente+ capital) / / Receita Total		Transferências / / Receita Total		Receita Tributária / / Receita Total		Passivos Financeiros / / Receita Total		Despesas com o pessoal/ / Despesa corrente		Aquisição de bens e serviços/ / Despesa corrente		Encargos financeiros / / Despesa corrente		Aquisição de bens de capital / / Total despesas de capital	
Região de Aveiro	Águeda	16,95%	0,00%	68,27%	0,00%	22,65%	0,00%	0,00%	0,00%	37,08%	0,00%	46,39%	0,00%	0,26%	0,00%	82,33%	0,00%
	Albergaria-a-Velha	31,82%	0,00%	55,40%	0,00%	29,31%	0,00%	3,56%	0,00%	38,12%	0,00%	50,00%	0,00%	0,40%	0,00%	80,88%	0,00%
	Anadia	34,41%	0,00%	54,69%	0,00%	21,18%	0,00%	0,00%	0,00%	37,37%	0,00%	52,42%	0,00%	0,48%	0,00%	84,23%	0,00%
	Aveiro	4,81%	0,00%	34,02%	0,00%	49,44%	0,00%	0,00%	0,00%	38,47%	0,00%	34,02%	0,00%	3,79%	0,00%	78,81%	0,00%
	Estarreja	33,89%	0,00%	56,12%	0,00%	28,69%	0,00%	0,00%	0,00%	46,30%	0,00%	41,08%	0,00%	0,53%	0,00%	84,35%	0,00%
	Ilhavo	11,05%	0,00%	43,15%	0,00%	42,19%	0,00%	0,00%	0,00%	37,46%	0,00%	58,01%	0,00%	0,47%	0,00%	79,17%	0,00%
	Murtosa	32,25%	0,00%	68,19%	0,00%	21,13%	0,00%	0,00%	0,00%	36,25%	0,00%	44,80%	0,00%	0,14%	0,00%	95,41%	0,00%
	Oliveira do Bairro	28,86%	0,00%	56,70%	0,00%	23,06%	0,00%	9,01%	0,00%	43,75%	0,00%	45,82%	0,00%	0,58%	0,00%	77,63%	0,00%
	Ovar	13,81%	0,00%	46,32%	0,00%	36,59%	0,00%	4,28%	0,00%	40,49%	0,00%	43,71%	0,00%	0,13%	0,00%	94,00%	0,00%
Sever do Vouga	37,36%	0,00%	67,88%	0,00%	13,06%	0,00%	11,81%	0,00%	37,43%	0,00%	47,99%	0,00%	0,26%	0,00%	86,19%	0,00%	
Vagos	20,82%	0,00%	67,13%	0,00%	18,74%	0,00%	2,42%	0,00%	33,92%	0,00%	50,77%	0,00%	0,95%	0,00%	81,62%	0,00%	
Região de Coimbra	Arganil	27,84%	#DIV/0!	64,75%	#DIV/0!	10,14%	#DIV/0!	9,61%	#DIV/0!	39,01%	#DIV/0!	46,43%	#DIV/0!	0,49%	0,00%	86,71%	#DIV/0!
	Cantanhede	28,25%	#DIV/0!	55,20%	#DIV/0!	30,93%	#DIV/0!	0,00%	#DIV/0!	41,70%	#DIV/0!	35,67%	#DIV/0!	1,07%	#DIV/0!	64,51%	#DIV/0!
	Coimbra	3,67%	#DIV/0!	36,01%	#DIV/0!	34,55%	#DIV/0!	0,00%	#DIV/0!	37,85%	#DIV/0!	44,65%	#DIV/0!	0,31%	#DIV/0!	76,47%	#DIV/0!
	Condeixa-a-Nova	20,67%	#DIV/0!	48,51%	#DIV/0!	16,16%	#DIV/0!	1,00%	#DIV/0!	39,85%	#DIV/0!	49,51%	#DIV/0!	0,24%	#DIV/0!	76,74%	#DIV/0!
	Figueira da Foz	10,06%	#DIV/0!	49,28%	#DIV/0!	37,47%	#DIV/0!	0,00%	#DIV/0!	37,13%	#DIV/0!	49,84%	#DIV/0!	0,44%	#DIV/0!	89,24%	#DIV/0!
	Góis	51,02%	#DIV/0!	77,38%	#DIV/0!	7,04%	#DIV/0!	4,63%	#DIV/0!	63,19%	#DIV/0!	28,95%	#DIV/0!	0,34%	#DIV/0!	79,65%	#DIV/0!
	Lousã	22,21%	#DIV/0!	60,83%	#DIV/0!	18,80%	#DIV/0!	11,30%	#DIV/0!	40,98%	#DIV/0!	45,19%	#DIV/0!	0,38%	#DIV/0!	88,23%	#DIV/0!
	Mealhada	23,46%	#DIV/0!	65,19%	#DIV/0!	17,12%	#DIV/0!	0,00%	#DIV/0!	55,74%	#DIV/0!	34,28%	#DIV/0!	0,00%	#DIV/0!	90,53%	#DIV/0!
	Mira	22,03%	#DIV/0!	48,74%	#DIV/0!	17,55%	#DIV/0!	11,03%	#DIV/0!	41,22%	#DIV/0!	50,83%	#DIV/0!	0,49%	#DIV/0!	92,11%	#DIV/0!
	Miranda do Corvo	29,05%	#DIV/0!	63,84%	#DIV/0!	12,54%	#DIV/0!	0,00%	#DIV/0!	45,03%	#DIV/0!	43,22%	#DIV/0!	0,66%	#DIV/0!	90,79%	#DIV/0!
	Montemor-o-Velho	26,82%	#DIV/0!	55,21%	#DIV/0!	22,09%	#DIV/0!	0,00%	#DIV/0!	37,74%	#DIV/0!	53,62%	#DIV/0!	0,79%	#DIV/0!	86,96%	#DIV/0!
	Mortágua	54,96%	#DIV/0!	68,66%	#DIV/0!	18,17%	#DIV/0!	0,00%	#DIV/0!	49,86%	#DIV/0!	36,10%	#DIV/0!	0,30%	#DIV/0!	80,44%	#DIV/0!
	Oliveira do Hospital	22,50%	#DIV/0!	73,06%	#DIV/0!	10,64%	#DIV/0!	0,00%	#DIV/0!	35,00%	#DIV/0!	46,84%	#DIV/0!	0,23%	#DIV/0!	88,66%	#DIV/0!
	Pampilhosa da Serra	51,86%	#DIV/0!	93,82%	#DIV/0!	4,30%	#DIV/0!	0,00%	#DIV/0!	43,00%	#DIV/0!	43,65%	#DIV/0!	0,05%	#DIV/0!	90,59%	#DIV/0!
	Penacova	36,90%	#DIV/0!	66,49%	#DIV/0!	9,93%	#DIV/0!	12,56%	#DIV/0!	44,29%	#DIV/0!	38,04%	#DIV/0!	0,72%	#DIV/0!	85,26%	#DIV/0!
	Penela	30,41%	#DIV/0!	78,66%	#DIV/0!	6,42%	#DIV/0!	2,18%	#DIV/0!	34,92%	#DIV/0!	39,11%	#DIV/0!	1,03%	#DIV/0!	90,38%	#DIV/0!
Soare	38,32%	#DIV/0!	61,68%	#DIV/0!	15,19%	#DIV/0!	6,93%	#DIV/0!	44,35%	#DIV/0!	38,73%	#DIV/0!	0,20%	#DIV/0!	76,87%	#DIV/0!	
Tábua	25,73%	#DIV/0!	70,73%	#DIV/0!	17,48%	#DIV/0!	5,27%	#DIV/0!	38,60%	#DIV/0!	48,32%	#DIV/0!	0,62%	#DIV/0!	89,85%	#DIV/0!	
Vila Nova de Poiares	34,95%	#DIV/0!	69,60%	#DIV/0!	17,53%	#DIV/0!	0,00%	#DIV/0!	41,87%	#DIV/0!	35,39%	#DIV/0!	5,62%	#DIV/0!	73,99%	#DIV/0!	
Região de Leiria	Alvaiázere	42,43%	#DIV/0!	82,49%	#DIV/0!	8,69%	#DIV/0!	0,00%	#DIV/0!	40,91%	#DIV/0!	38,86%	#DIV/0!	0,41%	#DIV/0!	87,94%	#DIV/0!
	Ansão	42,56%	#DIV/0!	67,31%	#DIV/0!	17,16%	#DIV/0!	4,31%	#DIV/0!	43,95%	#DIV/0!	41,51%	#DIV/0!	1,03%	#DIV/0!	81,07%	#DIV/0!
	Batalha	19,06%	#DIV/0!	57,78%	#DIV/0!	22,93%	#DIV/0!	10,89%	#DIV/0!	42,27%	#DIV/0!	48,08%	#DIV/0!	0,21%	#DIV/0!	93,79%	#DIV/0!
	Castanheira de Pêra	39,90%	#DIV/0!	85,10%	#DIV/0!	5,96%	#DIV/0!	0,00%	#DIV/0!	45,32%	#DIV/0!	41,68%	#DIV/0!	1,37%	#DIV/0!	77,81%	#DIV/0!
	Figueiró dos Vinhos	32,17%	#DIV/0!	65,74%	#DIV/0!	5,84%	#DIV/0!	1,63%	#DIV/0!	46,01%	#DIV/0!	44,65%	#DIV/0!	0,72%	#DIV/0!	91,86%	#DIV/0!
	Leiria	12,68%	#DIV/0!	41,88%	#DIV/0!	44,08%	#DIV/0!	0,00%	#DIV/0!	34,19%	#DIV/0!	47,34%	#DIV/0!	2,21%	#DIV/0!	73,65%	#DIV/0!
	Marinha Grande	12,17%	#DIV/0!	45,22%	#DIV/0!	31,84%	#DIV/0!	0,00%	#DIV/0!	37,97%	#DIV/0!	51,18%	#DIV/0!	0,15%	#DIV/0!	97,46%	#DIV/0!
	Pedrogão Grande	31,77%	#DIV/0!	75,32%	#DIV/0!	5,79%	#DIV/0!	8,50%	#DIV/0!	46,12%	#DIV/0!	44,99%	#DIV/0!	0,22%	#DIV/0!	88,66%	#DIV/0!
	Pombal	29,88%	#DIV/0!	49,01%	#DIV/0!	27,89%	#DIV/0!	0,00%	#DIV/0!	45,36%	#DIV/0!	43,10%	#DIV/0!	0,11%	#DIV/0!	93,32%	#DIV/0!
Porto Mós	30,16%	#DIV/0!	52,67%	#DIV/0!	22,33%	#DIV/0!	0,00%	#DIV/0!	39,57%	#DIV/0!	49,00%	#DIV/0!	0,05%	#DIV/0!	86,47%	#DIV/0!	
Viseu Dão Lafões	Águeda	46,39%	#DIV/0!	83,46%	#DIV/0!	7,04%	#DIV/0!	0,00%	#DIV/0!	37,95%	#DIV/0!	49,47%	#DIV/0!	0,04%	#DIV/0!	82,08%	#DIV/0!
	Carregal do Sal	38,45%	#DIV/0!	77,25%	#DIV/0!	16,37%	#DIV/0!	0,00%	#DIV/0!	41,24%	#DIV/0!	49,83%	#DIV/0!	0,27%	#DIV/0!	87,94%	#DIV/0!
	Castro Daire	34,73%	#DIV/0!	81,84%	#DIV/0!	8,54%	#DIV/0!	0,01%	#DIV/0!	47,02%	#DIV/0!	37,31%	#DIV/0!	0,58%	#DIV/0!	90,39%	#DIV/0!
	Mangualde	23,05%	#DIV/0!	68,98%	#DIV/0!	15,29%	#DIV/0!	3,94%	#DIV/0!	44,36%	#DIV/0!	49,64%	#DIV/0!	0,33%	#DIV/0!	84,18%	#DIV/0!
	Nelas	24,63%	#DIV/0!	57,70%	#DIV/0!	13,98%	#DIV/0!	12,60%	#DIV/0!	45,55%	#DIV/0!	44,03%	#DIV/0!	1,91%	#DIV/0!	89,54%	#DIV/0!
	Oliveira de Frades	38,56%	#DIV/0!	72,30%	#DIV/0!	16,10%	#DIV/0!	2,08%	#DIV/0!	50,01%	#DIV/0!	36,59%	#DIV/0!	0,46%	#DIV/0!	69,94%	#DIV/0!
	Penalva do Castelo	45,46%	#DIV/0!	84,26%	#DIV/0!	8,48%	#DIV/0!	0,00%	#DIV/0!	47,18%	#DIV/0!	33,04%	#DIV/0!	0,01%	#DIV/0!	77,77%	#DIV/0!
	Santa Comba Dão	23,17%	#DIV/0!	49,44%	#DIV/0!	13,80%	#DIV/0!	0,00%	#DIV/0!	33,36%	#DIV/0!	52,46%	#DIV/0!	1,76%	#DIV/0!	61,49%	#DIV/0!
	São Pedro do Sul	24,13%	#DIV/0!	68,32%	#DIV/0!	9,33%	#DIV/0!	0,41%	#DIV/0!	49,68%	#DIV/0!	37,11%	#DIV/0!	0,41%	#DIV/0!	92,94%	#DIV/0!
	Sátão	41,12%	#DIV/0!	76,27%	#DIV/0!	12,81%	#DIV/0!	0,00%	#DIV/0!	51,14%	#DIV/0!	33,75%	#DIV/0!	0,09%	#DIV/0!	92,25%	#DIV/0!
	Tondela	26,80%	#DIV/0!	77,20%	#DIV/0!	13,57%	#DIV/0!	0,00%	#DIV/0!	42,67%	#DIV/0!	36,92%	#DIV/0!	0,15%	#DIV/0!	83,88%	#DIV/0!
	Vila Nova de Paiva	34,60%	#DIV/0!	80,82%	#DIV/0!	9,71%	#DIV/0!	0,00%	#DIV/0!	65,27%	#DIV/0!	19,66%	#DIV/0!	1,47%	#DIV/0!	88,51%	#DIV/0!
Viseu	12,03%	#DIV/0!	36,08%	#DIV/0!	27,52%	#DIV/0!	0,00%	#DIV/0!	38,52%	#DIV/0!	40,12%	#DIV/0!	0,26%	#DIV/0!	68,83%	#DIV/0!	
Vouzela	29,80%	#DIV/0!	64,10%	#DIV/0!	6,88%	#DIV/0!	18,84%	#DIV/0!	47,58%	#DIV/0!	39,83%	#DIV/0!	0,46%	#DIV/0!	88,01%	#DIV/0!	

Indicadores 2020		Orçamento 2020	Prestação Contas 2020	Orçamento 2020	Prestação Contas 2020	Orçamento 2020	Prestação Contas 2020	Orçamento 2020	Prestação Contas 2020	Orçamento 2020	Prestação Contas 2020	Orçamento 2020	Prestação Contas 2020	Orçamento 2020	Prestação Contas 2020	Orçamento 2020	Prestação Contas 2020
NUT III	Município	IR1 FEF (corrente+ capital) / / Receita Total		IR2 Transferências / / Receita Total		IR3 Receita Tributária / / Receita Total		IR4 Passivos Financeiros / / Receita Total		ID1 Despesas com o pessoal/ / Despesa corrente		ID2 Aquisição de bens e serviços/ / Despesa corrente		ID3 Encargos financeiros / / Despesa corrente		IG1 Aquisição de bens de capital / / Total despesas de capital	
Beiras e Serra da Estrela	Almeida	49,84%	#DIV/0!	78,66%	#DIV/0!	9,57%	#DIV/0!	0,00%	#DIV/0!	37,33%	#DIV/0!	40,66%	#DIV/0!	0,20%	#DIV/0!	84,68%	#DIV/0!
	Belmonte	32,87%	#DIV/0!	65,70%	#DIV/0!	6,90%	#DIV/0!	8,01%	#DIV/0!	32,09%	#DIV/0!	52,37%	#DIV/0!	5,29%	#DIV/0!	73,46%	#DIV/0!
	Celorico da Beira	50,32%	#DIV/0!	70,52%	#DIV/0!	13,69%	#DIV/0!	0,00%	#DIV/0!	53,84%	#DIV/0!	36,87%	#DIV/0!	4,62%	#DIV/0!	49,74%	#DIV/0!
	Covilhã	23,76%	#DIV/0!	65,22%	#DIV/0!	21,81%	#DIV/0!	2,11%	#DIV/0!	46,52%	#DIV/0!	32,58%	#DIV/0!	0,95%	#DIV/0!	76,28%	#DIV/0!
	Figueira Castelo Rodrigo	53,79%	#DIV/0!	67,51%	#DIV/0!	7,58%	#DIV/0!	3,02%	#DIV/0!	39,14%	#DIV/0!	45,51%	#DIV/0!	1,62%	#DIV/0!	83,70%	#DIV/0!
	Fornos de Algodres	59,35%	#DIV/0!	75,92%	#DIV/0!	11,82%	#DIV/0!	0,00%	#DIV/0!	43,50%	#DIV/0!	38,75%	#DIV/0!	9,57%	#DIV/0!	64,06%	#DIV/0!
	Fundão	35,92%	#DIV/0!	61,01%	#DIV/0!	19,33%	#DIV/0!	0,00%	#DIV/0!	38,46%	#DIV/0!	49,65%	#DIV/0!	5,32%	#DIV/0!	73,69%	#DIV/0!
	Guarda	21,69%	#DIV/0!	57,02%	#DIV/0!	19,60%	#DIV/0!	0,00%	#DIV/0!	36,63%	#DIV/0!	55,17%	#DIV/0!	0,65%	#DIV/0!	79,98%	#DIV/0!
	Gouveia	29,00%	#DIV/0!	63,84%	#DIV/0!	8,73%	#DIV/0!	2,25%	#DIV/0!	34,70%	#DIV/0!	49,74%	#DIV/0!	4,77%	#DIV/0!	87,47%	#DIV/0!
	Manteigas	52,83%	#DIV/0!	83,25%	#DIV/0!	5,95%	#DIV/0!	0,00%	#DIV/0!	33,87%	#DIV/0!	45,32%	#DIV/0!	3,61%	#DIV/0!	71,43%	#DIV/0!
	Meda	34,79%	#DIV/0!	74,85%	#DIV/0!	5,13%	#DIV/0!	2,05%	#DIV/0!	47,77%	#DIV/0!	43,24%	#DIV/0!	1,09%	#DIV/0!	84,15%	#DIV/0!
	Pinhel	39,26%	#DIV/0!	77,04%	#DIV/0!	9,26%	#DIV/0!	4,30%	#DIV/0!	40,60%	#DIV/0!	54,71%	#DIV/0!	0,57%	#DIV/0!	63,66%	#DIV/0!
	Sabugal	42,77%	#DIV/0!	63,66%	#DIV/0!	7,45%	#DIV/0!	13,20%	#DIV/0!	34,90%	#DIV/0!	47,83%	#DIV/0!	0,18%	#DIV/0!	90,98%	#DIV/0!
Seia	34,33%	#DIV/0!	66,66%	#DIV/0!	19,68%	#DIV/0!	0,00%	#DIV/0!	39,67%	#DIV/0!	47,14%	#DIV/0!	3,76%	#DIV/0!	70,45%	#DIV/0!	
Trancoso	40,99%	#DIV/0!	65,16%	#DIV/0!	8,33%	#DIV/0!	5,14%	#DIV/0!	46,35%	#DIV/0!	42,65%	#DIV/0!	1,14%	#DIV/0!	79,93%	#DIV/0!	
Beira Baixa	Castelo Branco	26,22%	#DIV/0!	67,93%	#DIV/0!	18,98%	#DIV/0!	0,00%	#DIV/0!	34,00%	#DIV/0!	51,11%	#DIV/0!	0,14%	#DIV/0!	87,96%	#DIV/0!
	Idanha-a-Nova	48,71%	#DIV/0!	76,24%	#DIV/0!	8,74%	#DIV/0!	0,00%	#DIV/0!	39,02%	#DIV/0!	45,75%	#DIV/0!	0,55%	#DIV/0!	80,59%	#DIV/0!
	Oleiros	41,27%	#DIV/0!	76,23%	#DIV/0!	2,50%	#DIV/0!	4,61%	#DIV/0!	38,49%	#DIV/0!	46,73%	#DIV/0!	0,66%	#DIV/0!	82,06%	#DIV/0!
	Penamacor	48,71%	#DIV/0!	76,24%	#DIV/0!	8,74%	#DIV/0!	0,00%	#DIV/0!	39,02%	#DIV/0!	45,75%	#DIV/0!	0,55%	#DIV/0!	80,59%	#DIV/0!
	Prouença-a-Nova	50,07%	#DIV/0!	73,95%	#DIV/0!	6,73%	#DIV/0!	0,00%	#DIV/0!	50,82%	#DIV/0!	37,79%	#DIV/0!	0,02%	#DIV/0!	88,35%	#DIV/0!
	Vila Velha de Rodão	42,01%	#DIV/0!	74,61%	#DIV/0!	9,33%	#DIV/0!	0,00%	#DIV/0!	43,47%	#DIV/0!	42,50%	#DIV/0!	0,03%	#DIV/0!	95,86%	#DIV/0!
Médio Tejo	Sertã	35,14%	#DIV/0!	71,51%	#DIV/0!	8,33%	#DIV/0!	6,14%	#DIV/0!	34,80%	#DIV/0!	51,96%	#DIV/0!	0,49%	#DIV/0!	94,63%	#DIV/0!
	Vila de Rei	46,65%	#DIV/0!	85,40%	#DIV/0!	5,60%	#DIV/0!	0,00%	#DIV/0!	51,67%	#DIV/0!	37,00%	#DIV/0!	0,38%	#DIV/0!	89,24%	#DIV/0!
Indicadores 2020		Orçamento 2020	Prestação Contas 2020	Orçamento 2020	Prestação Contas 2020	Orçamento 2020	Prestação Contas 2020	Orçamento 2020	Prestação Contas 2020	Orçamento 2020	Prestação Contas 2020	Orçamento 2020	Prestação Contas 2020	Orçamento 2020	Prestação Contas 2020	Orçamento 2020	Prestação Contas 2020
NUT III		IR1 FEF (corrente+ capital) / / Receita Total		IR2 Transferências / / Receita Total		IR3 Receita Tributária / / Receita Total		IR4 Passivos Financeiros / / Receita Total		ID1 Despesas com o pessoal/ / Despesa corrente		ID2 Aquisição de bens e serviços/ / Despesa corrente		ID3 Encargos financeiros / / Despesa corrente		IG1 Aquisição de bens de capital / / Total despesas de capital	
Região de Aveiro		18,34%	0,00%	51,65%	0,00%	32,67%	0,00%	1,96%	0,00%	38,70%	0,00%	47,69%	0,00%	1,09%	0,00%	82,77%	0,00%
Região de Coimbra		19,72%	#DIV/0!	54,30%	#DIV/0!	23,88%	#DIV/0!	2,20%	#DIV/0!	40,36%	#DIV/0!	44,36%	#DIV/0!	0,54%	#DIV/0!	82,76%	#DIV/0!
Região de Leiria		22,93%	#DIV/0!	52,81%	#DIV/0!	28,52%	#DIV/0!	1,50%	#DIV/0!	39,55%	#DIV/0!	46,49%	#DIV/0!	0,97%	#DIV/0!	85,34%	#DIV/0!
Viseu Dão Lafões		25,52%	#DIV/0!	61,87%	#DIV/0!	16,07%	#DIV/0!	2,16%	#DIV/0!	43,77%	#DIV/0!	40,62%	#DIV/0!	0,50%	#DIV/0!	80,45%	#DIV/0!
Beiras e Serra da Estrela		34,67%	#DIV/0!	66,08%	#DIV/0!	14,28%	#DIV/0!	2,50%	#DIV/0!	40,01%	#DIV/0!	46,33%	#DIV/0!	2,28%	#DIV/0!	77,39%	#DIV/0!
Beira Baixa		37,75%	#DIV/0!	73,64%	#DIV/0!	11,59%	#DIV/0!	0,55%	#DIV/0!	37,90%	#DIV/0!	47,83%	#DIV/0!	0,31%	#DIV/0!	87,27%	#DIV/0!
Médio Tejo		38,08%	#DIV/0!	75,06%	#DIV/0!	7,63%	#DIV/0!	4,57%	#DIV/0!	39,63%	#DIV/0!	47,67%	#DIV/0!	0,46%	#DIV/0!	93,48%	#DIV/0!
Região Centro		24,96%	#DIV/0!	58,61%	#DIV/0!	21,90%	#DIV/0!	2,04%	#DIV/0!	40,23%	#DIV/0!	45,30%	#DIV/0!	0,98%	#DIV/0!	82,30%	#DIV/0!