

**RELATÓRIO DO  
ACOMPANHAMENTO  
DOS  
DOCUMENTOS  
PREVISIONAIS PARA  
2019  
DOS  
MUNICÍPIOS DA  
REGIÃO CENTRO**

**DSAJAL/DCTF**

**maio 2019**

## Índice

1. INTRODUÇÃO.....	3
2. ACOMPANHAMENTO E CONTROLO DO ENVIO DOS DOCUMENTOS PREVISIONAIS.....	3
3. ANÁLISE DOS DOCUMENTOS PREVISIONAIS.....	4
3.1. PREVISÃO ORÇAMENTAL PARA 2019 – RECEITA .....	4
3.2. PREVISÃO ORÇAMENTAL PARA 2019 – DESPESA.....	8
4. INDICADORES DE PREVISÃO ORÇAMENTAL.....	13
4.1. INTRODUÇÃO.....	13
4.2. INDICADORES DA RECEITA (IR).....	14
4.2.1. INDICADOR IR <sub>1</sub> .....	14
4.2.2. INDICADOR IR <sub>2</sub> .....	16
4.2.3. INDICADOR IR <sub>3</sub> .....	18
4.2.4. INDICADOR IR <sub>4</sub> .....	20
4.3. INDICADORES DA DESPESA (ID).....	22
4.3.1. INDICADOR ID <sub>1</sub> .....	22
4.3.2. INDICADOR ID <sub>2</sub> .....	24
4.3.3. INDICADOR ID <sub>3</sub> .....	26
4.4. INDICADOR DE GESTÃO (IG <sub>1</sub> ).....	28
5. ANÁLISE COMPARATIVA DA PREVISÃO ORÇAMENTAL ENTRE 2011 E 2019.....	30
5.1. INTRODUÇÃO.....	30
5.2. EVOLUÇÃO DA RECEITA E DA DESPESA.....	30
6. CONSIDERAÇÕES FINAIS.....	35

## ANEXOS

ANEXO I. MATRIZ DE ACOMPANHAMENTO DO EXERCÍCIO ECONÓMICO MUNICIPAL DE 2019

NUTS II REGIÃO CENTRO

NUTS III REGIÃO DE AVEIRO

NUTS III REGIÃO DE COIMBRA

NUTS III REGIÃO DE LEIRIA

NUTS III REGIÃO DE VISEU DÃO LAFÕES

NUTS III REGIÃO DAS BEIRAS E SERRA DA ESTRELA

NUTS III REGIÃO DA BEIRAS BAIXA

NUTS III REGIÃO DO MÉDIO TEJO

INDICADORES PREVISIONAIS

## 1. INTRODUÇÃO

A Divisão de Cooperação Técnica e Financeira (DCTF) da Direção de Serviços de Apoio Jurídico e à Administração Local (DSAJAL), no âmbito das suas competências em matéria de acompanhamento e análise da situação económico-financeira dos municípios da Região Centro, procedeu nos primeiros meses do corrente ano, à verificação e validação dos Documentos Previsionais para o ano 2019 daquelas autarquias locais, nomeadamente em termos da coerência da informação registada nestes documentos face ao respetivo reporte no Sistema Integrado de Informação da Administração Local (SIIAL).

De realçar que os documentos previsionais em causa foram elaborados de acordo com os princípios e regras fundamentais da estrutura contabilística determinada pelo Plano Oficial de Contabilidade das Autarquias Locais (POCAL), apesar da aprovação do Sistema de Normalização Contabilística para as Administrações Públicas (SNC-AP), no seguimento das orientações transmitidas sobre a matéria pela Direção Geral das Autarquias Locais (DGAL).

Na sequência da metodologia já adotada em anos anteriores, o processo de análise e validação dos documentos previsionais para 2019, assenta em duas ideias base:

- Verificar a conformidade dos dados constantes nos *Documentos Previsionais* enviados pelos municípios à CCDRC (em formato de papel ou em ficheiro digital) com o reporte dessa mesma informação no SIIAL, de acordo com o estabelecido na legislação em vigor, designadamente no POCAL, no Regime Financeiro das Autarquias Locais e das Entidades Intermunicipais (RFALEI) e demais orientações da DGAL sobre este tema.
- Respeitar a responsabilização dos municípios da Região Centro relativamente ao garante da conformidade do reporte de informação no SIIAL, materializada no preenchimento manual, pelo responsável dos serviços financeiros da Autarquia, de um "*Termo de verificação dos documentos previsionais e do respetivo reporte no SIIAL*" (ver anexo I), documento esse igualmente assinado pelo Presidente da Câmara Municipal e validado com o carimbo ou com o selo branco da autarquia.

## 2. ACOMPANHAMENTO E CONTROLO DO ENVIO DOS DOCUMENTOS PREVISIONAIS

A generalidade dos municípios cumpriu o prazo previsto no normativo legal para envio dos *Documentos Previsionais* à CCDRC (até 30 dias após a sua aprovação), tendo uma grande maioria concretizado este preceito em suporte digital (ver anexo II).

Para a eficácia deste procedimento foi fundamental a estreita colaboração com os interlocutores das Câmaras Municipais, os quais, sempre que solicitado, prestaram à CCDRC as informações e os esclarecimentos em tempo útil.

### 3. ANÁLISE DOS DOCUMENTOS PREVISIONAIS

Procedeu-se à análise da coerência e fiabilidade dos documentos previsionais de modo a identificar qualquer eventual incongruência entre os mesmos, o que a acontecer, enceta a CCDRC a pertinente comunicação ao(s) município(s) em causa.

De seguida procedeu a CCDRC à verificação da conformidade do reporte da informação prestada pelos municípios no SIAL, confrontando os dados inseridos nesta plataforma informática, no “*Balancete do período saldo inicial*” e a informação constante no documento relativo ao orçamento formalmente aprovado, de forma a identificar e comunicar as diferenças existentes entre as duas fontes de informação em análise.

#### 3.1. Previsão Orçamental para 2019 – Receita

A *Receita* prevista pelos 77 Municípios da Região Centro para o ano de 2019 totaliza o valor de € 1.767.214.340, o que se traduz numa redução de € 14.864.430 face ao que fora previsto para 2018.

**Quadro 1. Comparação da *Receita* prevista dos municípios da Região Centro entre 2018 e 2019 (euros)**

Classificação económica da receita	2018		2019		Variação
	valores absolutos	(%)	valores absolutos	(%)	
Receitas Correntes	1.243.621.481	69,78%	1.247.531.701	70,60%	3.910.220
Receitas de Capital	536.616.772	30,11%	517.878.540	29,30%	-18.738.232
Outras Receitas	1.840.517	0,10%	1.804.099	0,10%	-36.418
<b>Total</b>	<b>1.782.078.770</b>	<b>100%</b>	<b>1.767.214.340</b>	<b>100%</b>	<b>-14.864.430</b>

Do valor total das *Receitas* previstas para o ano de 2019:

- 70,60% correspondem a *Receitas Correntes*;
- 29,30% correspondem a *Receitas de Capital*;
- 0,10% correspondem a *Outras Receitas*.

constatando-se assim, face a 2018,

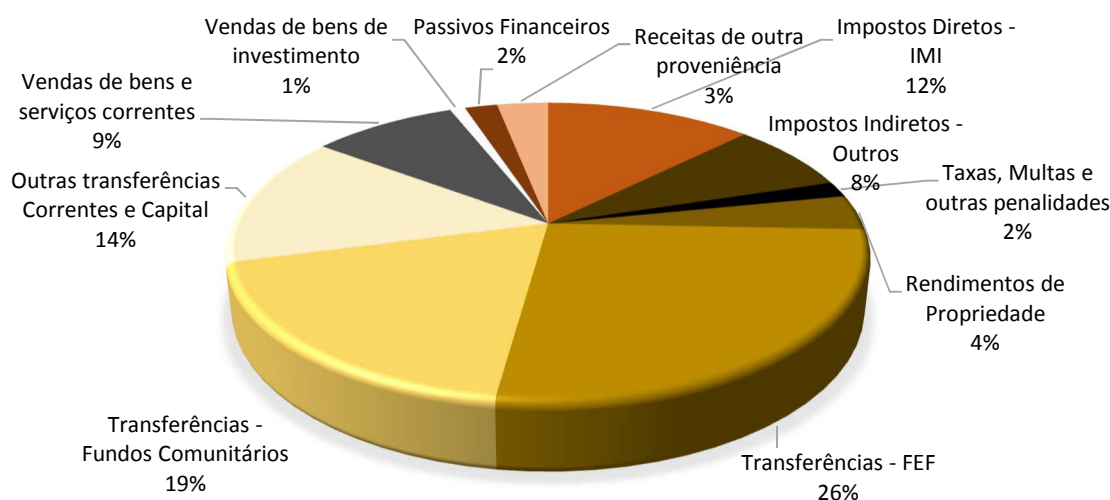
- que apesar da previsão das *Receitas Correntes* ter aumentado € 3.910.220 em 2019, apresenta um peso no agregado da receita global de aproximadamente mais 0,81%;
- as *Receita de Capital* previstas diminuíram € 18.738.232, apresentando igualmente um peso no agregado da receita global de aproximadamente mais 0,81%;
- o peso das *Outras Receitas* apresenta uma diminuição de € 36.418, mantendo o mesmo peso percentual que no ano anterior (0,1%).

No que respeita à estrutura das receitas (ver quadro 2) verifica-se um decréscimo em 2019, face a 2018, na generalidade das diferentes rubricas de receita com exceção da receita proveniente dos impostos indiretos e de outras transferências correntes e de capital.

**Quadro 2. Estrutura da Receita prevista dos municípios da Região Centro entre 2018 e 2019 (euros)**

Receita	2018	2019
Impostos Diretos - IMI	246.212.765	221.800.981
Impostos Indiretos - Outros	110.339.809	133.929.552
Taxas, Multas e outras penalidades	30.771.903	29.941.802
Rendimentos de Propriedade	69.116.931	67.388.857
Transferências - FEF	465.836.786	469.191.804
Transferências - Fundos Comunitários	331.880.666	330.109.936
Outras transferências Correntes e Capital	222.491.625	253.517.157
Vendas de bens e serviços correntes	159.972.390	155.655.653
Vendas de bens de investimento	17.445.861	16.157.210
Passivos Financeiros	77.872.100	34.865.694
Receitas de outra proveniência	50.137.935	54.655.694
<b>Total</b>	<b>1.782.078.771</b>	<b>1.767.214.340</b>

**Gráfico 1. Estrutura da Receita prevista dos municípios da Região Centro para 2019 (em %)**



De realçar que no total das receitas, verifica-se em 2019 um decréscimo relativamente a 2018.

As verbas provenientes dos financiamentos comunitários, no montante de € 330.109.936 e “*Outras Transferências Correntes e de Capital*”, com € 253.517.157, perfazem um total de € 583.627.093, representam cerca de 32,93% das receitas totais na previsão orçamental para 2019.

Ao nível das sub-regiões NUTS III, a estrutura da previsão da receita não segue necessariamente o padrão que se verifica para a Região Centro como um todo, refletindo a divergência da estrutura financeira entre os municípios, como se constata pela distribuição dos valores de previsão das receitas do *FEF* e dos *Impostos Diretos* (que constituem duas das principais receitas dos municípios), situação que também se verificou em 2018 (ver quadro 3).

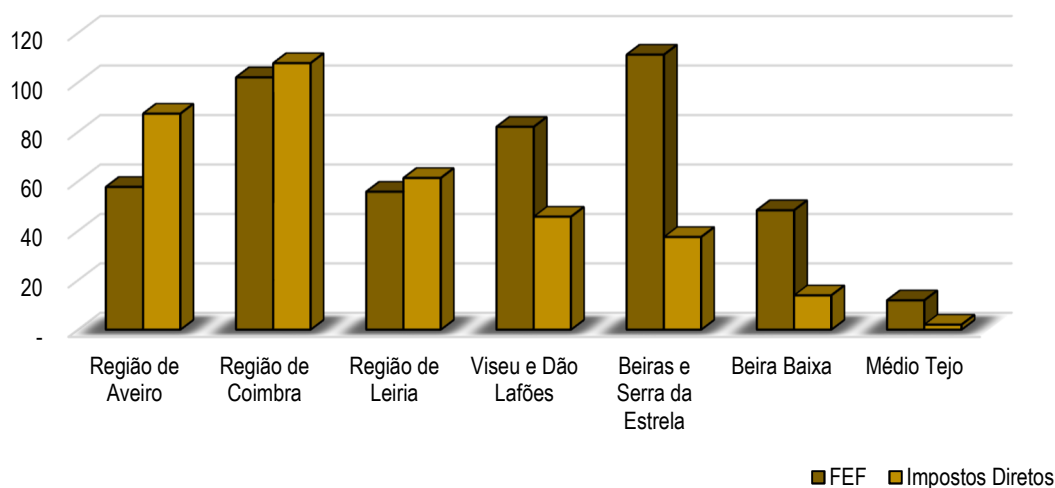
**Quadro 3. Previsão do FEF e dos Impostos Diretos por NUTS III em 2018 e 2019 (euros)**

NUTS III	2018		2019	
	FEF	Impostos Diretos	FEF	Impostos Diretos
Região de Aveiro	57.620.420	85.620.880	57.757.581	87.390.213
Região de Coimbra	99.061.287	110.271.531	102.075.583	107.806.146
Região de Leiria	56.657.421	61.293.718	55.847.344	61.369.352
Viseu e Dão Lafões	82.639.743	44.922.733	82.053.785	45.729.435
Beiras e Serra da Estrela	109.608.056	37.899.568	111.218.801	37.516.824
Beira Baixa	48.841.099	14.370.204	48.355.417	13.891.203
Médio Tejo	11.408.760	2.173.940	11.873.293	2.027.360
<b>Total</b>	<b>465.836.786</b>	<b>356.552.574</b>	<b>469.181.804</b>	<b>355.730.533</b>

De realçar que, quanto ao total destas receitas (*FEF e impostos diretos*), constata-se um aumento de € 2.522.977, de 2018 para 2019, derivado sobretudo ao acréscimo verificado na transferência do *FEF* em € 3.345.018.

Confirma-se ainda que em 2019 (ver gráfico 2), os conjuntos dos municípios que integram as Regiões de Aveiro, Coimbra e Leiria (sobretudo a Região de Aveiro) preveem uma receita superior em *Impostos* quando comparada com a proveniente do *Fundo de Equilíbrio Financeiro*, o que evidencia bem os diferentes níveis de desenvolvimento que se verificam na Região Centro, sobretudo entre as sub-regiões do litoral e do interior.

**Gráfico 2. Previsão municipal do FEF e Impostos Diretos por NUTS III para 2019 (milhões de euros)**



Por outro lado, no que respeita à evolução da receita creditícia e da receita proveniente de fundos comunitários, em 2019 regista-se um decréscimo com especial destaque para a *Receita Creditícia*.

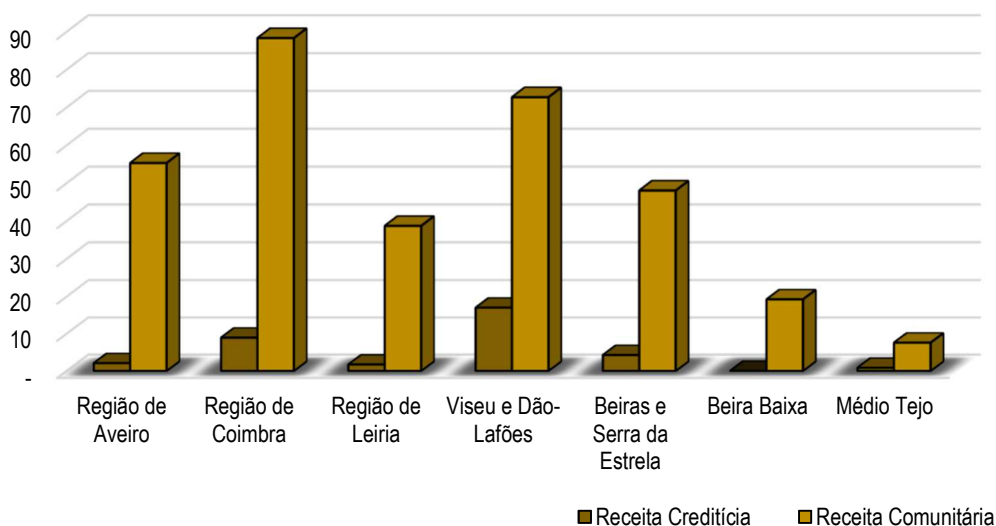
Quadro 4. Previsão das *Receitas Creditícia e Comunitária* por NUTS III entre 2018 e 2019 (euros)

NUTS III	2018		2019	
	Receita Creditícia	Receita Comunitária	Receita Creditícia	Receita Comunitária
Região de Aveiro	25.944.256	47.528.597	2.077.330	55.337.299
Região de Coimbra	18.536.838	98.240.954	8.948.131	88.346.578
Região de Leiria	803.201	45.143.961	1.703.200	38.721.739
Viseu e Dão-Lafões	12.925.827	75.501.277	17.043.815	72.737.887
Beiras e Serra da Estrela	16.837.522	42.409.128	4.267.353	48.076.969
Beira Baixa	1.998.591	17.367.969	-	19.287.442
Médio Tejo	825.865	5.688.780	825.865	7.602.022
<b>Total</b>	<b>77.872.100</b>	<b>331.880.666</b>	<b>34.865.694</b>	<b>330.109.936</b>

Comparativamente a 2018 verifica-se, no conjunto da Região Centro:

- Uma diminuição global de € 43.006.406 no recurso a empréstimos, com especial relevo para os municípios que integram as Regiões de Aveiro, de Coimbra e das Beiras e Serra da Estrela. No que respeita às receitas provenientes de *Fundos Comunitários* constata-se igualmente uma diminuição nos valores globais da Região Centro, embora muito menos acentuada e apenas contrariada nas Regiões de Aveiro e das Beiras e Serra da Estrela.

Gráfico 3. Previsão das *Receitas Creditícia e Comunitária* por NUTS III para 2019 (milhões de euros)



### 3.2. Previsão Orçamental para 2019 - Despesa

O total da *Despesa* prevista para o ano de 2019 é de € 1.767.214.340, inferior em € 14.864.431, relativamente à previsão do ano de 2018, tal como explicitado na tabela seguinte:

Quadro 5. Comparação da *Despesa* prevista dos municípios da Região Centro entre 2018 e 2019 (euros)

Classificação económica das despesas	2018		2019		Variação
	valores absolutos	(%)	valores absolutos	(%)	
Despesas correntes	983.804.511	55,21	1.014.353.424	57,40	30.548.913
Despesas de capital	798.274.260	44,79	752.860.916	42,60	-45.413.344
<b>Total</b>	<b>1.782.078.771</b>	<b>100</b>	<b>1.767.214.340</b>	<b>100</b>	<b>-14.864.431</b>

Do valor total das despesas previstas para o ano de 2019

- 57,40 % correspondem a *Despesas Correntes* (mais € 30.548.913 do que em 2018);
- 42,60 % correspondem a *Despesas de Capital* (menos € 45.413.344 do que em 2018);

Do detalhe das rubricas da *Despesa* constata-se (ver quadro 6):

- Um aumento significativo nas rubricas de *Despesas com Pessoal e Aquisição de Bens e Serviços Correntes*;
- Um decréscimo nas restantes rubricas orçamentais;

Quadro 6. Estrutura da *Despesa* nos municípios da Região Centro em 2018 e 2019 (euros)

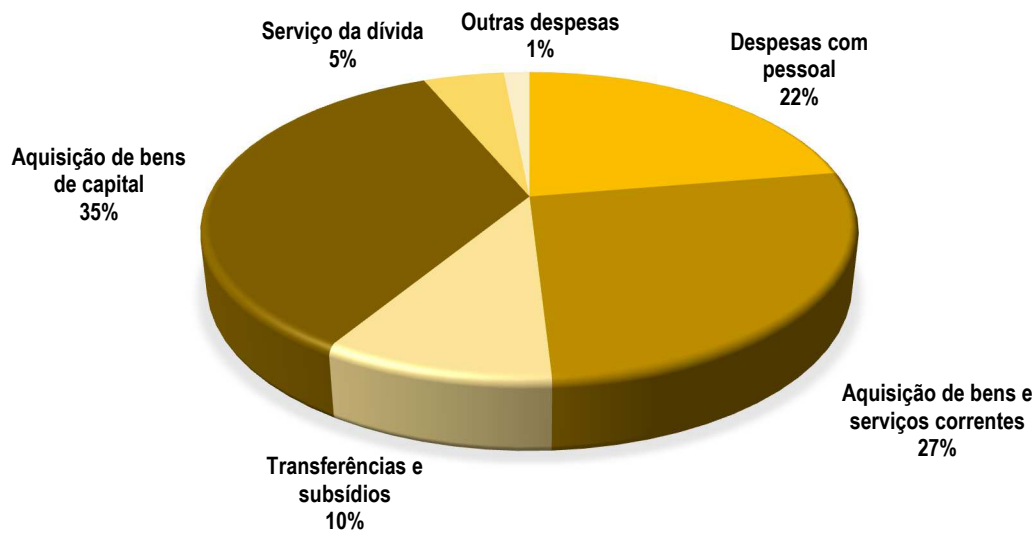
Despesa	2018	2019
<b>Despesas com pessoal</b>	366.575.588	395.191.466
<b>Aquisição de bens e serviços correntes</b>	461.194.461	472.264.806
<b>Transferências e subsídios</b>	180.801.933	171.110.867
<b>Aquisição de bens de capital</b>	619.579.077	616.813.488
<b>Serviço da dívida</b>	114.971.941	84.844.731
<b>Outras despesas</b>	38.955.771	26.988.982
<b>Total</b>	<b>1.782.078.771</b>	<b>1.767.214.340</b>

Em termos percentuais (ver gráfico 4), as despesas mais significativas respeitam a *Despesas com Pessoal*, a *Aquisição de Bens e Serviços Correntes* e *Aquisição de Bens de Capital*, que no seu conjunto, representam 84% do total da despesa.

De registar ainda que as *Transferências e Subsídios* representam 10 % do total das despesas, verificando-se uma ligeira diminuição face ao ano anterior.



Gráfico 4. Estrutura da despesa prevista pelos municípios da Região Centro para 2019 (em %)

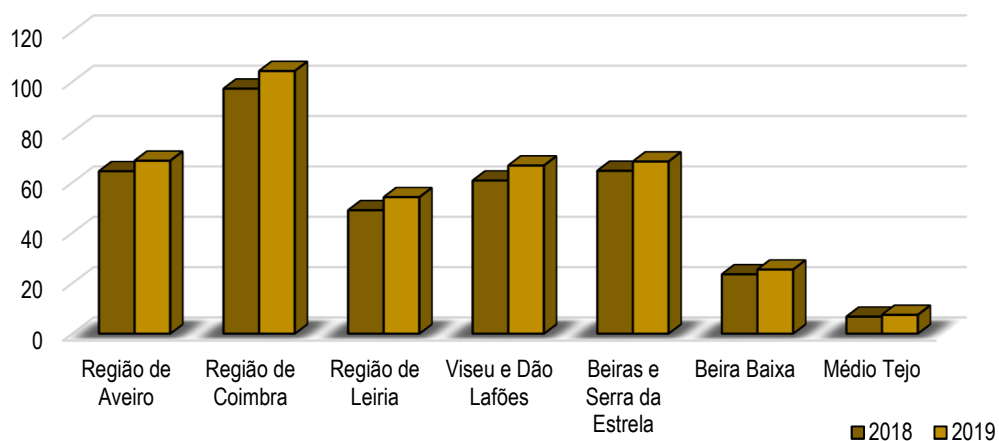


Em termos de NUTSIII (ver quadro 7), verifica-se que na totalidade das NUTs da Região Centro se regista um aumento das *Despesas com Pessoal*, sendo este mais significativo nas Regiões de Coimbra, de Leiria e de Aveiro;

Quadro 7. Previsão das *Despesas com Pessoal* por NUTS III entre 2018 e 2019 (euros)

NUT III	Despesas com pessoal	
	2018	2019
Região de Aveiro	64.490.419	68.667.635
Região de Coimbra	97.314.026	104.316.843
Região de Leiria	49.009.142	54.188.972
Viseu e Dão Lafões	60.799.923	66.764.188
Beiras e Serra da Estrela	64.674.200	68.357.411
Beira Baixa	23.557.678	25.450.997
Médio Tejo	6.730.200	7.445.420
<b>Total</b>	<b>366.575.588</b>	<b>395.191.466</b>

Gráfico 5. Previsão das *Despesas com Pessoal* por NUTS III entre 2018 e 2019 (euros)



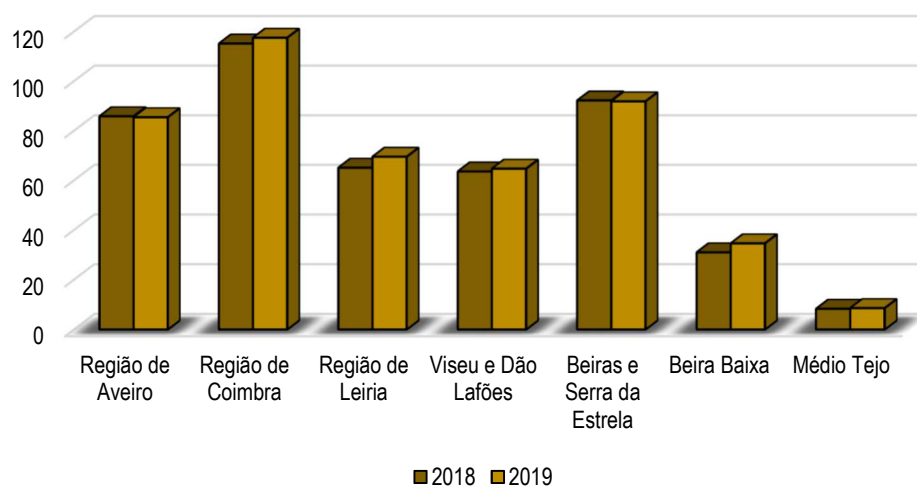
No que respeita às despesas com *Aquisição de Bens e Serviços Correntes*, prevê-se para o ano de 2019, em termos globais, um valor superior ao previsto em 2018, sendo que são as Regiões de Leiria e da Beira Baixa que mais contribuem para este aumento.

Ao invés da Região das Beiras e Serra da Estrela, que regista uma diminuição desta tipologia de despesa de cerca de três milhões de euros.

**Quadro 8. Previsão das Despesas com Aquisição de Bens e Serviços Correntes por NUTS III entre 2018 e 2019 (euros)**

NUT III	Aquisição de bens e serviços	
	2018	2019
Região de Aveiro	85.848.392	85.461.509
Região de Coimbra	115.152.885	117.514.461
Região de Leiria	65.109.430	69.523.716
Viseu e Dão Lafões	63.579.608	64.697.156
Beiras e Serra da Estrela	92.214.560	91.863.582
Beira Baixa	30.988.936	34.616.021
Médio Tejo	8.300.650	8.588.361
<b>Total</b>	<b>461.194.461</b>	<b>472.264.806</b>

**Gráfico 6. Previsão das despesas com Aquisição de Bens e Serviços Correntes por NUTS III (euros)**



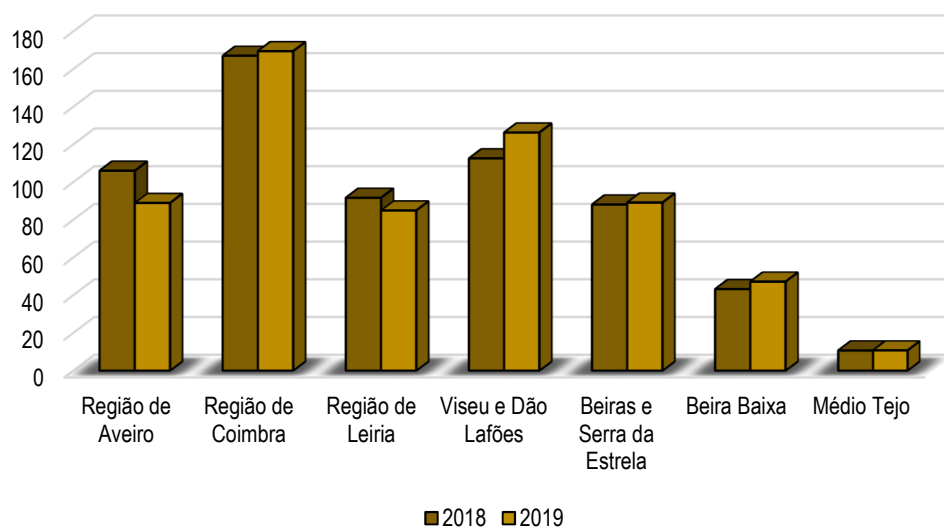
As *Despesas de Capital* previstas para o ano de 2019 apresentam, no global da Região Centro, uma diminuição de € 2.765.589 face a 2018.

**Quadro 9. Previsão das despesas com *Aquisição de Bens de Capital* por NUTS III entre 2018 e 2019 (euros)**

NUT III	Aquisição de bens de capital	
	2018	2019
Região de Aveiro	106.090.190	88.946.960
Região de Coimbra	167.072.804	169.508.925
Região de Leiria	91.722.283	84.956.865
Viseu e Dão Lafões	112.607.497	126.326.282
Beiras e Serra da Estrela	88.147.798	89.171.049
Beira Baixa	43.254.944	47.203.708
Médio Tejo	10.683.561	10.699.700
<b>Total</b>	<b>619.579.077</b>	<b>616.813.488</b>

De realçar que as Regiões de Aveiro e de Leiria apresentam um decréscimo significativo. Ao invés de todas as restantes regiões, que apresentam acréscimos, sendo o mais significativo o registado na Região de Viseu e Dão Lafões.

**Gráfico 7. Previsão das *Despesas de Capital* por NUTS III entre 2018 e 2019 (euros)**

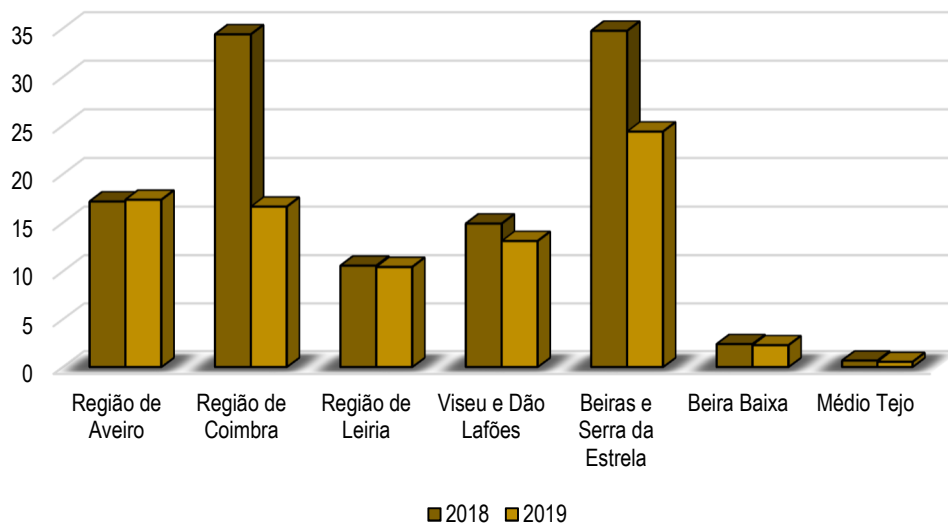


No que respeita ao *Serviço da Dívida*, em termos globais constata-se um decréscimo que ascende a € 30.127.210. Para tal contribuiu fortemente o decréscimo das Regiões de Coimbra e das Beiras e Serra da Estrela.

Quadro 10. Previsão da despesa com *Serviço da Dívida* por NUTS III entre 2018 e 2019 (euros)

NUT III	Serviço da Dívida	
	2018	2019
Região de Aveiro	17.200.635	17.374.085
Região de Coimbra	34.401.818	16.663.390
Região de Leiria	10.590.816	10.456.859
Viseu e Dão Lafões	14.927.152	13.130.702
Beiras e Serra da Estrela	34.763.740	24.392.175
Beira Baixa	2.412.184	2.290.955
Médio Tejo	675.596	536.565
<b>Total</b>	<b>114.971.941</b>	<b>84.844.731</b>

Gráfico 8. Previsão da despesa com *Serviço da Dívida* por NUTS III (milhões de euros)



#### 4. INDICADORES DE PREVISÃO ORÇAMENTAL

##### 4.1. Introdução

A capacidade de gerar receitas, a importância relativa das fontes de financiamento relacionadas com a base económica local e regional, bem como a análise dos diferentes níveis de desenvolvimento dos municípios da Região Centro e das NUTS III, mantem-se, no âmbito deste relatório, aferida através de uma matriz de sete indicadores de análise das estruturas das diversas rubricas orçamentais: quatro indicadores de receita [IR], três de despesa [ID] e um indicador de gestão [IG].

Com os indicadores da receita pretende-se identificar as principais fontes de financiamento dos municípios e o peso relativo de cada uma destas na estrutura da receita, considerando-se para o efeito os seguintes indicadores:

$$IR_1 = \frac{FEF(\text{corrente} + \text{capital})}{\text{Receita total}}$$

$$IR_2 = \frac{\text{Transferências}}{\text{Receita total}}$$

$$IR_3 = \frac{\text{Receita tributária}}{\text{Receita total}}$$

$$IR_4 = \frac{\text{Receita creditícia}}{\text{Receita total}}$$

Com os indicadores de despesa pretende-se identificar o peso das *Despesas com Pessoal*, com as *Aquisições de Bens e Serviços*, bem como com os *Encargos Financeiros*, relativamente à *Despesa Corrente*; para o efeito consideraram-se os seguintes indicadores de despesa:

$$ID_1 = \frac{\text{Despesa com pessoal}}{\text{Despesa corrente}}$$

$$ID_2 = \frac{\text{Aquisição de bens e serviços}}{\text{Despesa corrente}}$$

$$ID_3 = \frac{\text{Encargos financeiros}}{\text{Despesa corrente}}$$

O indicador de gestão pretende traduzir o impacto dos investimentos em ativo fixo no total da *Despesa de Capital* (quanto maior for o peso/percentagem deste indicador, maior será a afetação de recursos financeiros a *Bens de Capital* que contribuem para o progresso socioeconómico regional):

$$IG_1 = \frac{\text{Aquisição de bens de capital}}{\text{Total da despesa de capital}}$$

O exercício previsional de 2019 dos municípios das sete sub-regiões (NUTSIII) da Região Centro e, desta como um todo (NUTSII), explicita os seguintes valores para os referidos indicadores:

**Quadro 11. Valores dos indicadores de previsão orçamental por NUTS III e NUTS II em 2019**

Exercício previsional de 2019	Indicadores de receita				Indicadores de despesa			Indicador de gestão
	IR1	IR2	IR3	IR4	ID1	ID2	ID3	IG1
<b>Região Centro</b>	<b>26,55%</b>	<b>59,58%</b>	<b>22,73%</b>	<b>1,97%</b>	<b>38,96%</b>	<b>46,56%</b>	<b>1,15%</b>	<b>81,93%</b>
<b>Região de Aveiro</b>	19,61%	51,94%	32,89%	0,71%	38,08%	47,39%	1,33%	77,89%
<b>Região de Coimbra</b>	22,04%	55,81%	26,77%	1,93%	39,63%	44,65%	0,69%	84,74%
<b>Região de Leiria</b>	22,85%	52,46%	28,16%	0,70%	37,72%	48,40%	1,05%	84,33%
<b>Viseu e Dão Lafões</b>	26,55%	64,52%	16,48%	5,51%	43,43%	42,08%	0,73%	81,31%
<b>Beiras e Serra da Estrela</b>	36,82%	66,39%	14,49%	1,41%	36,94%	49,65%	2,42%	76,20%
<b>Beira Baixa</b>	39,05%	72,80%	12,03%	0,00%	36,36%	49,45%	0,40%	87,70%
<b>Médio Tejo</b>	39,43%	75,40%	8,17%	2,74%	40,40%	46,60%	0,50%	91,59%

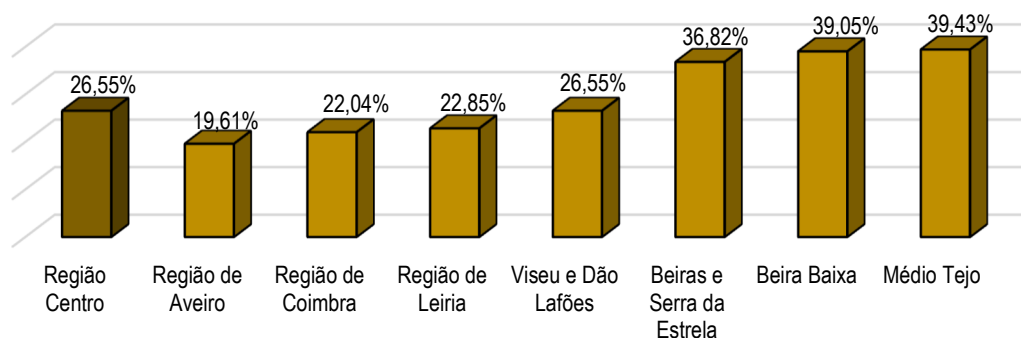
## 4.2. Indicadores da Receita (IR)

### 4.2.1. Indicador IR<sub>1</sub>

$$IR_1 = \frac{FEF(\text{corrente} + \text{capital})}{\text{Receita total}}$$

Em termos globais, os municípios da Região Centro apresentam uma dependência relativamente ao Orçamento de Estado (*Fundo de Equilíbrio Financeiro - FEF*) de 26,55%, o que traduz uma maior dependência em relação a 2018, em que este indicador apresentou um valor de 26.14%. No entanto, a dependência é mais significativa nos municípios das Regiões das Beiras e Serra da Estrela, Beira Baixa e Médio Tejo.

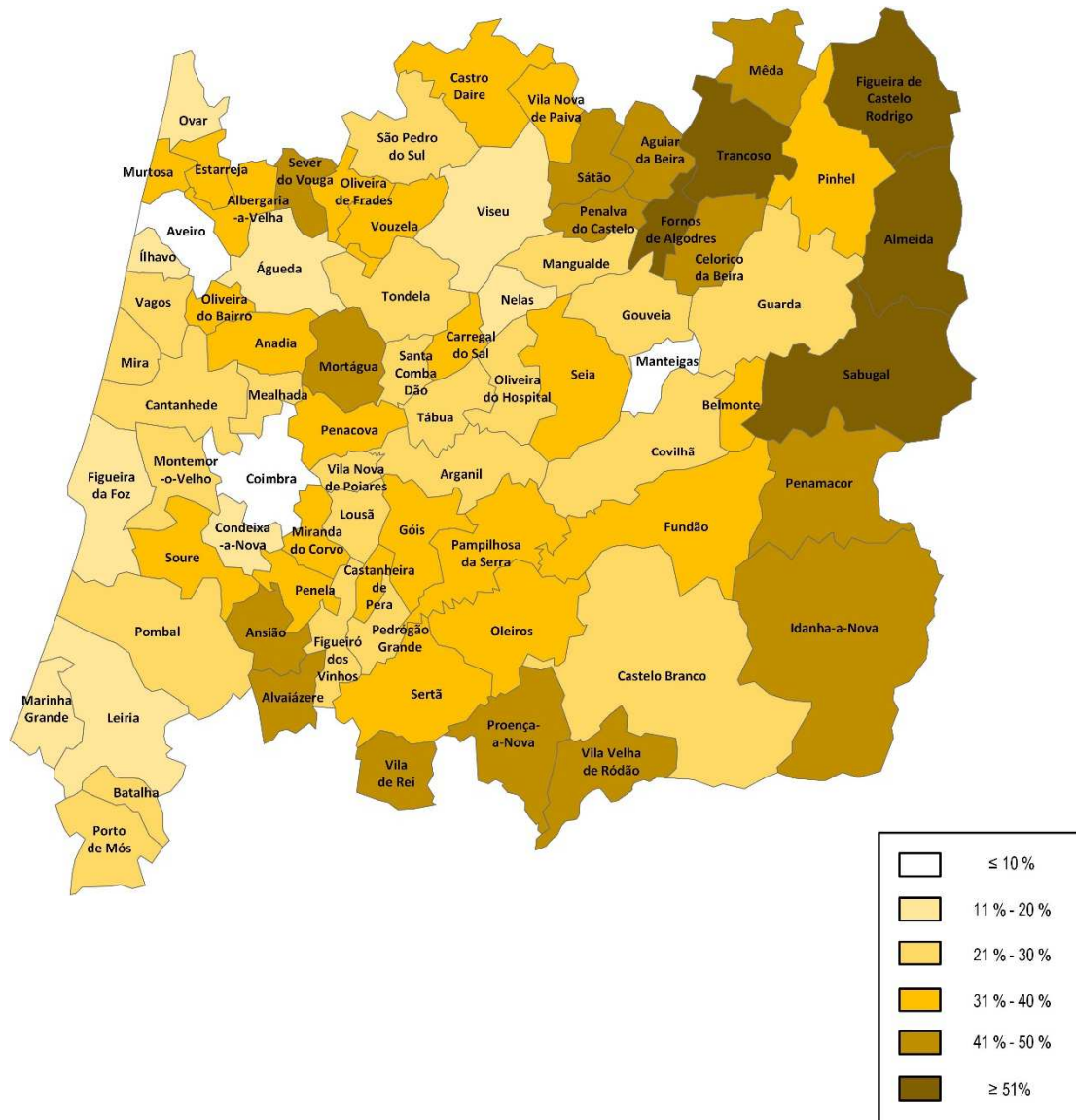
**Gráfico 9. Grau de dependência do FEF por NUTS III em 2019**



Mantem-se o grau de dependência do FEF significativamente mais baixo nos municípios do interior do que nos municípios do litoral da região conforme se pode constatar no gráfico seguinte;

- 19,61% na Região de Aveiro, 22,04 % na Região de Coimbra e 22,85 % na Região de Leiria, face aos 39,05 % na Região da Beira Baixa, aos 39,43 % no conjunto dos dois municípios que integram a Região do Médio Tejo e aos 36,82 % na Região Beiras e Serra da Estrela.

Mapa 1. Grau de dependência do FEF por município (em %)



#### 4.2.2. Indicador IR<sub>2</sub>

$$IR_2 = \frac{\text{Transferências}}{\text{Receita total}}$$

Este indicador traduz o peso da receita proveniente de *Transferências Financeiras* para os municípios relativamente às receitas originadas a nível municipal na região.

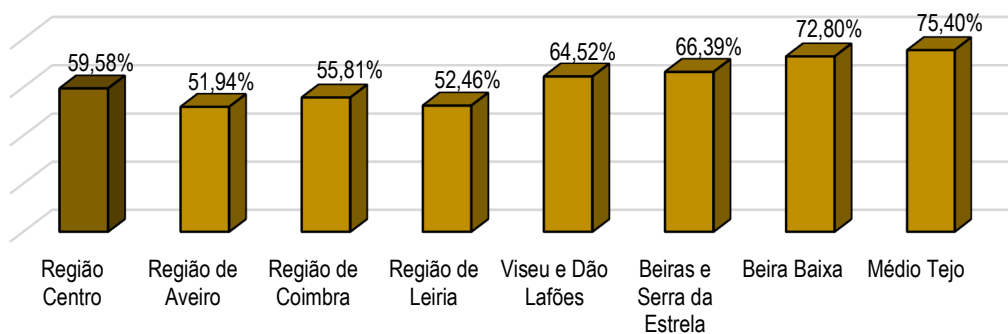
Constata-se que as *Transferências Financeiras* representam (no orçamento para 2019) 59,58% da receita total municipal, apresentando comportamentos distintos a nível das sub-regiões:

- No litoral regista-se uma menor dependência destas transferências relativamente ao interior da Região Centro, entre um máximo de 75,40% na Região do Médio Tejo e um mínimo de 51,94% na Região de Aveiro.

De registar ainda que em 67 municípios, mais de metade da receita advém de transferências, sendo que, em 8 destes, o grau de dependência previsto ultrapassa os 80%, com relevo para os casos de Penalva do Castelo (84,91%), Oleiros (82,53%) Vila de Rei (87,53%), (Castanheira de Pera (85,35%) e Pampilhosa da Serra (93,97%).

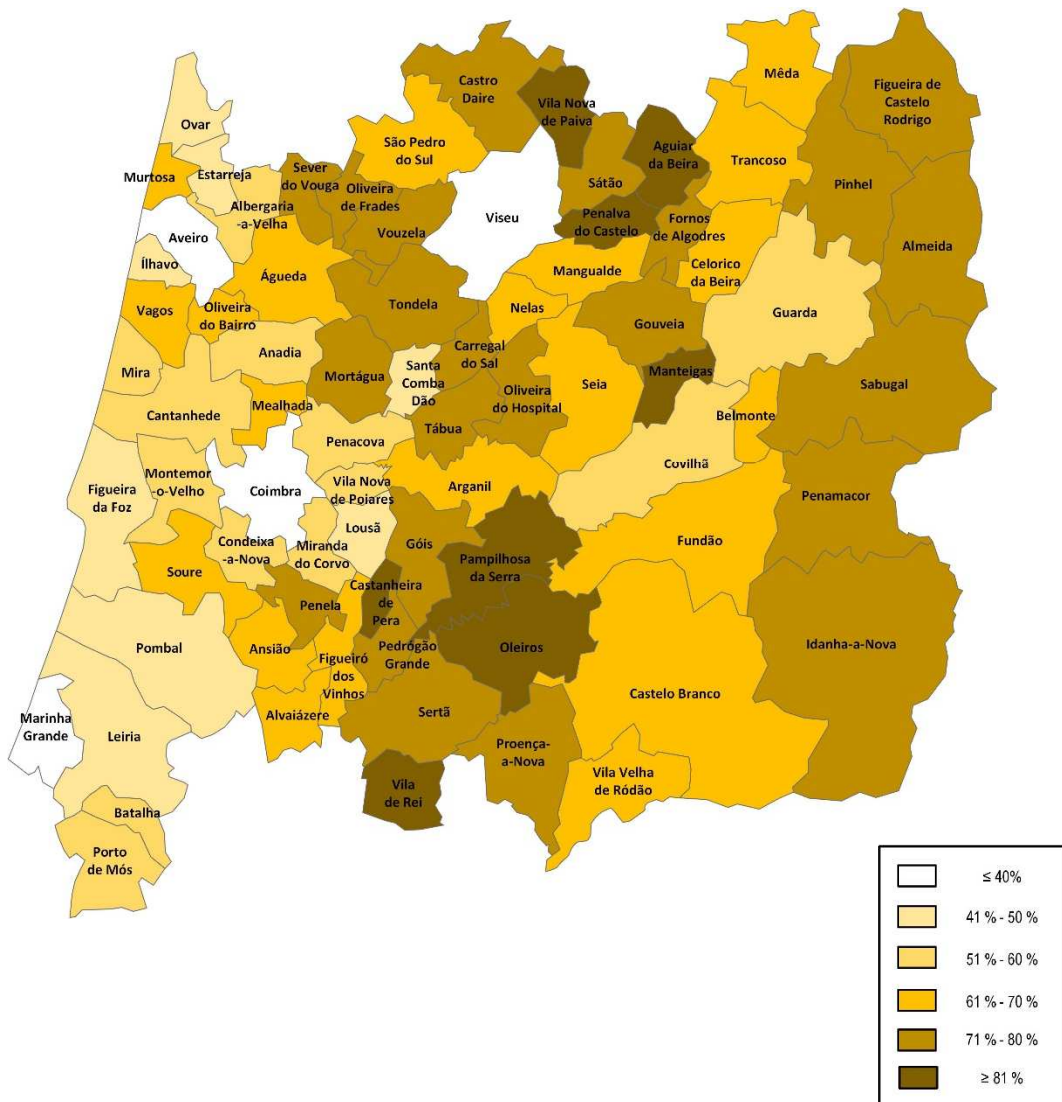
Quanto aos municípios que menos dependem de *Transferências* destaca-se Aveiro e Marinha Grande, com um grau de dependência de, respetivamente, 34,37 % e 37,45%.

Gráfico 10. Grau de dependência de *Transferências* por NUTS III em 2019





Mapa 2. Grau de dependência das *Transferências* por município (em %)

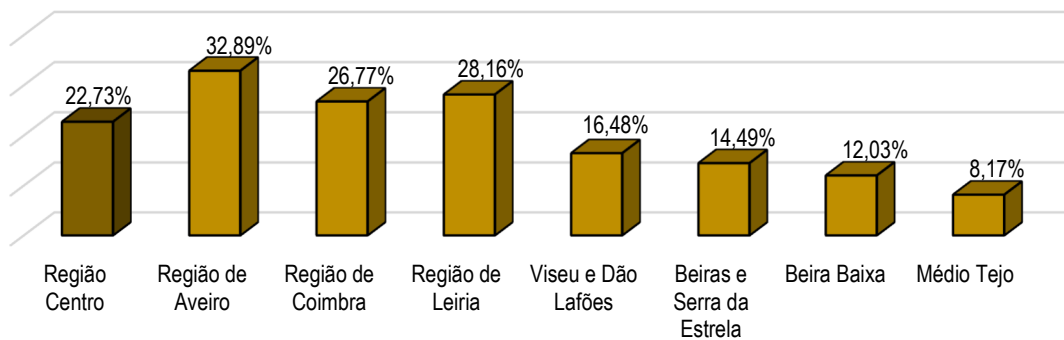


#### 4.2.3. Indicador IR<sub>3</sub>

$$IR_3 = \frac{\text{Receita tributária}}{\text{Receita total}}$$

A contribuição da *Receita Tributária* (impostos e taxas diretamente arrecadadas pelos municípios) representa 22,73 % do total da receita no conjunto dos municípios da Região Centro, sendo mais relevante na Região de Aveiro (32,89 %), seguida da Região de Leiria (28,16 %) e da Região de Coimbra (26,77 %).

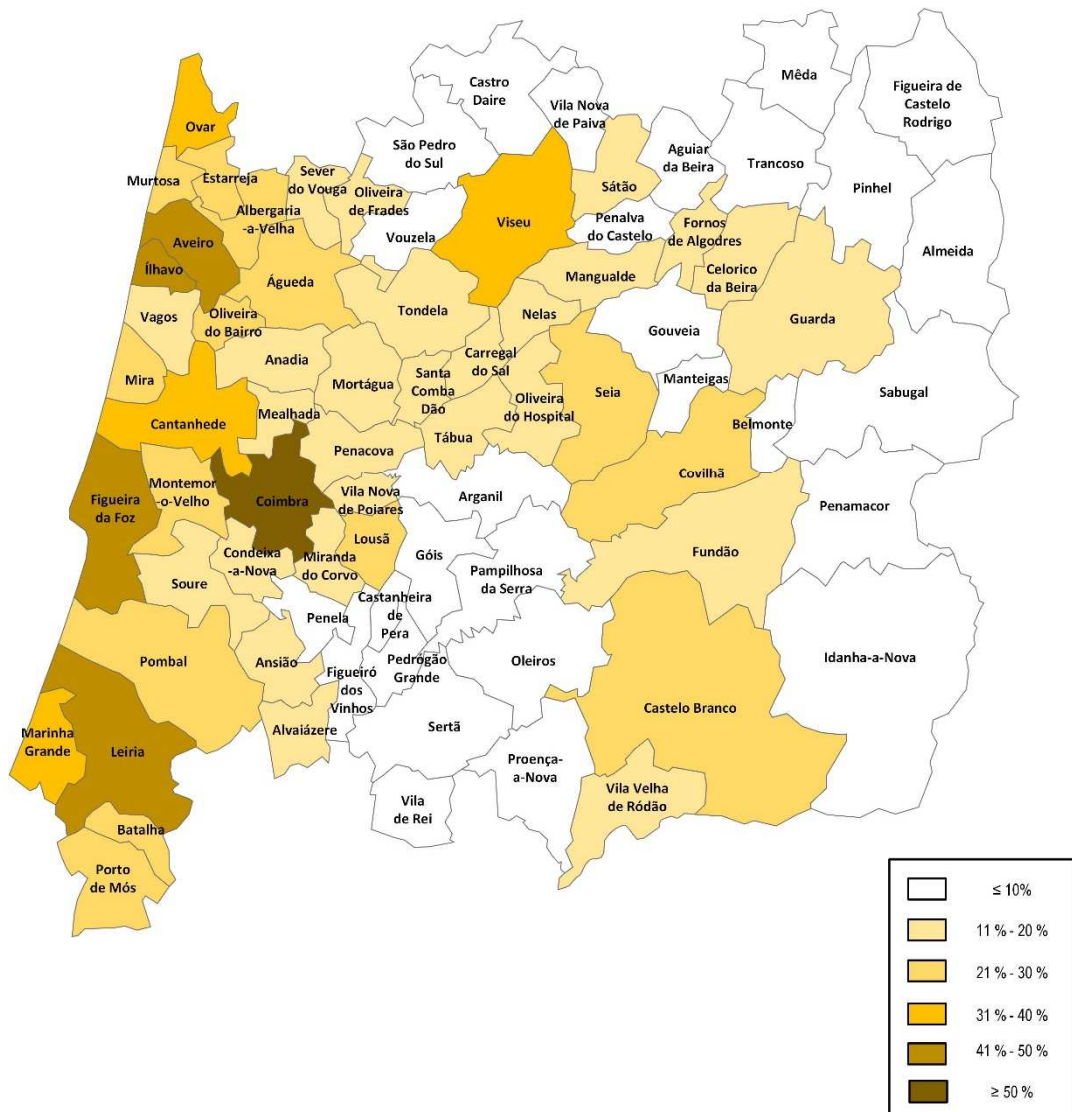
Gráfico 11. Grau de dependência da *Receita Tributária* por NUTS III em 2019



De notar que em 52 municípios este indicador apresenta um registo inferior a 20%, destacando-se o Município de Oleiros com um grau de dependência de apenas 2,61%.

Por outro lado, constata-se (ver mapa 3) que no litoral (com destaque para os Municípios de Aveiro, Ílhavo, Coimbra, Figueira da Foz e Leiria) se registam valores percentuais mais expressivos que nos municípios do interior.

Mapa 3. Grau de dependência da *Receita Tributária* por município (em %)

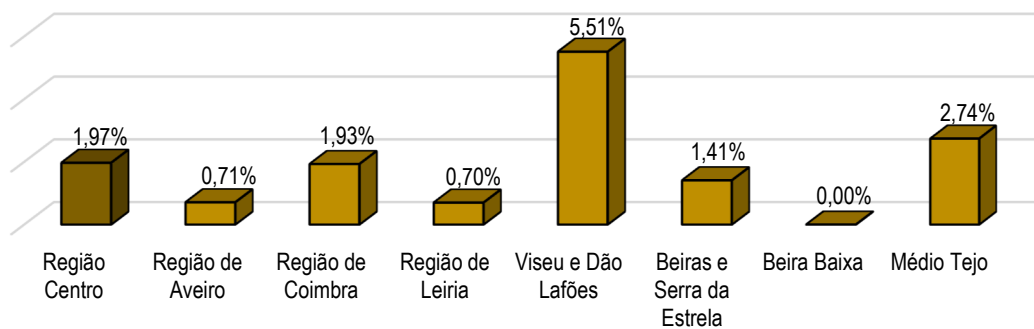


#### 4.2.4. Indicador IR<sub>4</sub>

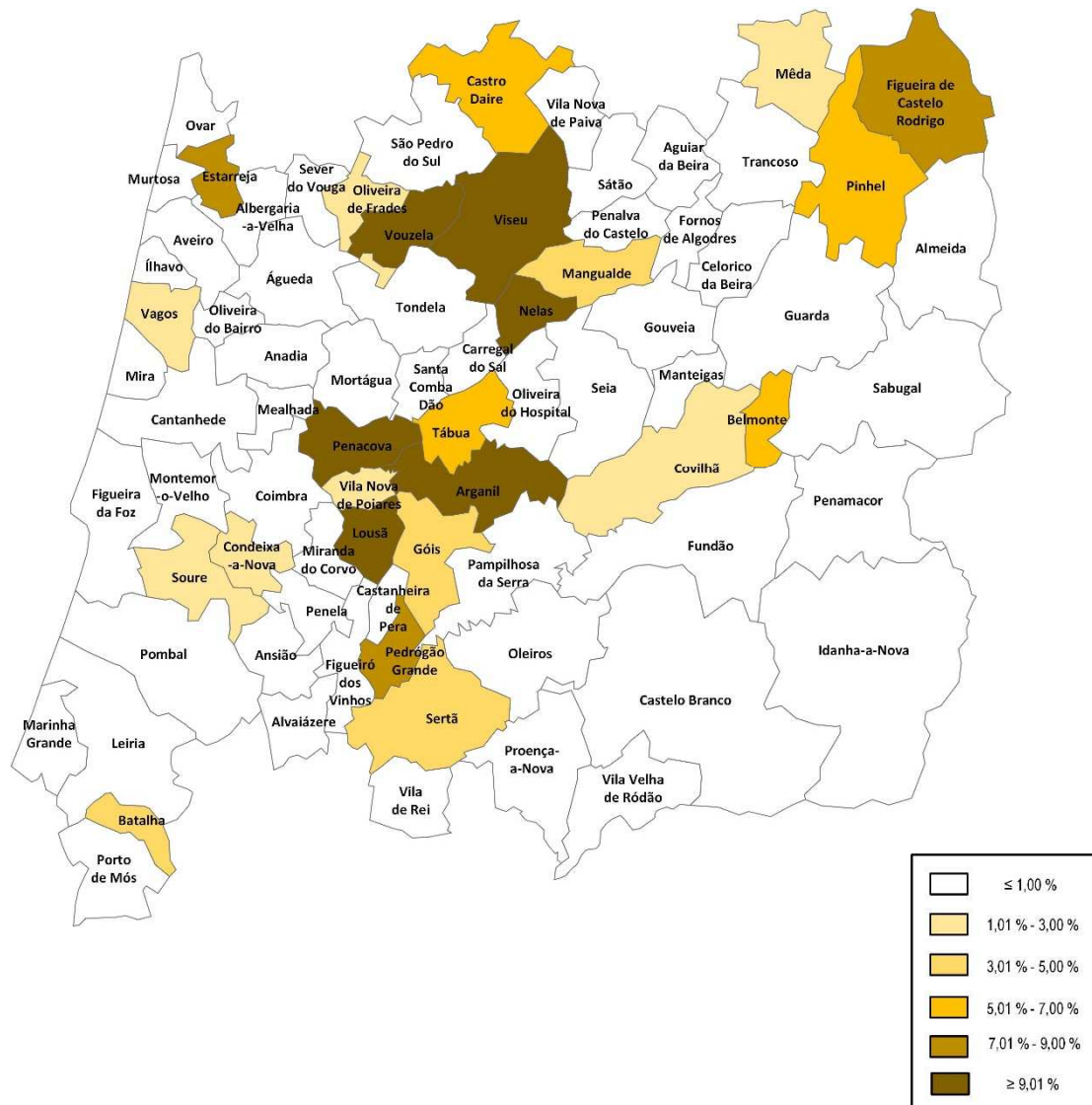
$$IR_4 = \frac{\text{Receita creditícia}}{\text{Receita total}}$$

Este indicador evidencia a influência do recurso a empréstimos (crédito) no total da receita. Na Região Centro, no seu todo, e em termos previsionais, este índice atinge 1,97 %, sendo os Municípios de Penacova e da Lousã os que apresentam valores mais elevados (14,09 % e 11,62% respetivamente). De referir que em 51 municípios este indicador regista um valor nulo.

Gráfico 12. Grau de dependência da *Receita Creditícia* por NUTS III em 2019



Mapa 4. Grau de dependência da *Receita Creditícia* por município (em %)



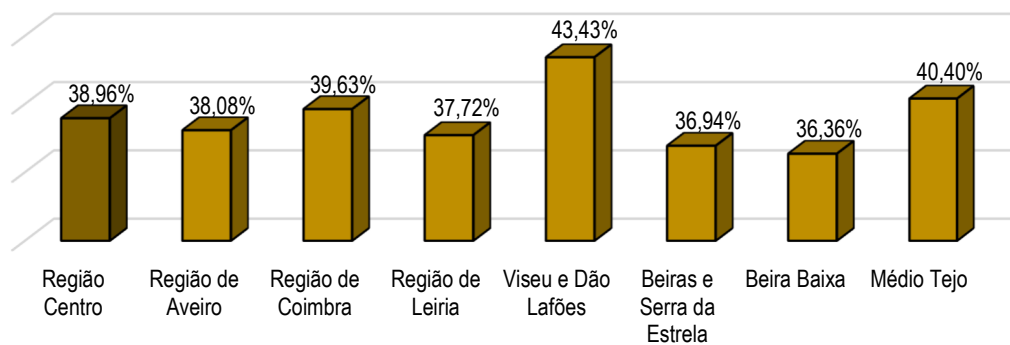
### 4.3. Indicadores da Despesa (ID)

#### 4.3.1. Indicador ID<sub>1</sub>

$$ID_1 = \frac{\text{Despesa com pessoal}}{\text{Despesa corrente}}$$

As *Despesas com Pessoal* no global da Região Centro em 2019 estimam-se em 38,96% do total da *Despesa Corrente*, indicador praticamente idêntico ao de 2018 (37,26%).

Gráfico 13. Peso da *Despesa com Pessoal* na *Despesa Corrente* por NUTS III em 2019

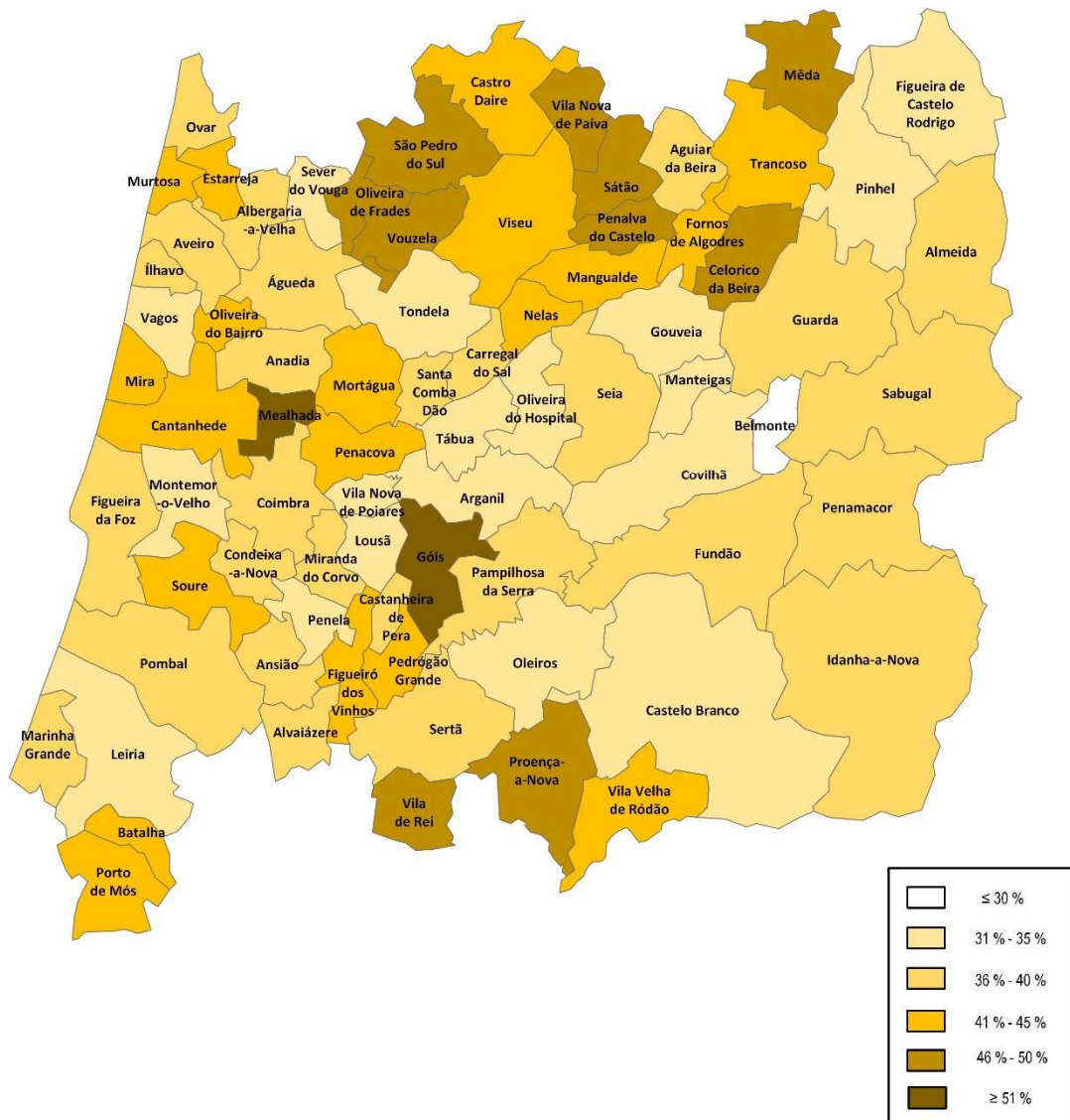


Esta tipologia de despesa tem menos impacto na Região da Beira Baixa (36,36 %) e na Região das Beiras e Serra da Estrela (36,94 %), enquanto as Regiões de Viseu Dão Lafões (43,43 %) e do Médio Tejo (40,40 %) apresentam maiores encargos com pessoal.

Nos 77 municípios este indicador oscila entre um máximo de 54,83 % (Góis) e um mínimo de 25,25 % (Belmonte).



Mapa 5. Peso da Despesa com Pessoal nas Despesas Correntes por município (em %)

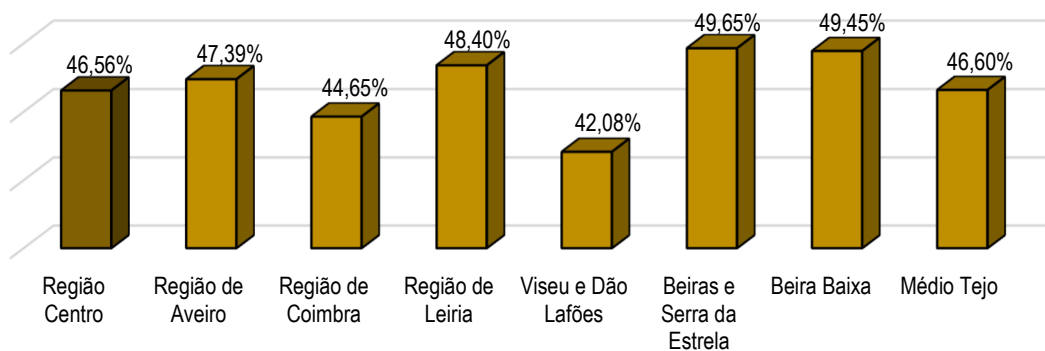


#### 4.3.2. Indicador ID<sub>2</sub>

$$ID_2 = \frac{\text{Aquisição de bens e serviços}}{\text{Despesa corrente}}$$

Tal como nos anos anteriores este indicador traduz um encargo significativo com a *Aquisição de Bens e Serviços* (46,56 % em 2019 e 46,88 % em 2018), sendo que a Região das Beiras e Serra da Estrela regista o peso relativo mais elevado (49,65 %), enquanto a Região de Viseu e Dão Lafões é a que estima consumos intermédios mais baixos (42,08 %).

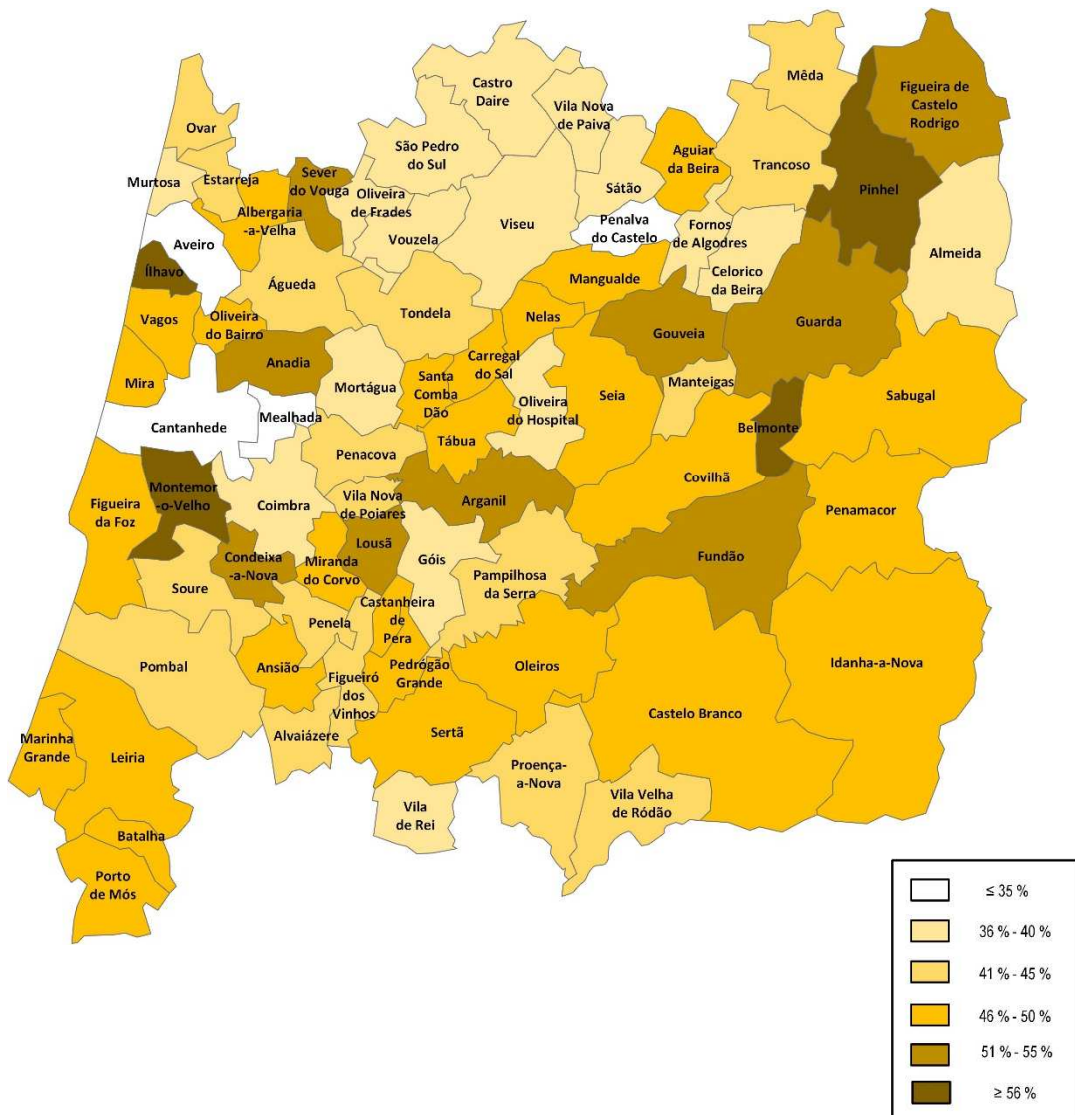
Gráfico 14. Peso da *Aquisição de Bens e Serviços* na *Despesa Corrente* por NUTS III em 2019



Em aproximadamente 38 dos municípios da Região Centro este indicador oscila entre um máximo de 62,36% (Belmonte) e um mínimo de Vila de Rei (37,41 %).



Mapa 6. Peso da Aquisições com Bens e Serviços na Despesa Total por município (em %)



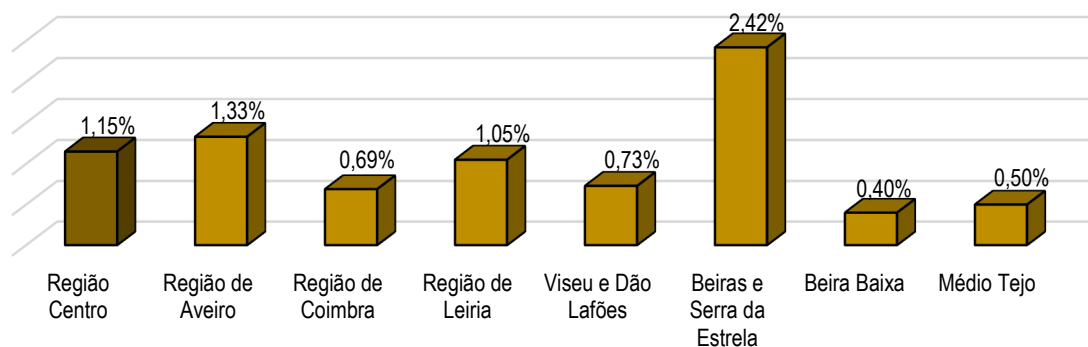
### 4.3.3. Indicador ID<sub>3</sub>

$$ID_3 = \frac{\text{Encargos financeiros}}{\text{Despesa corrente}}$$

O coeficiente médio do peso dos *Encargos Financeiros* na *Despesa Corrente* prevista pelos municípios da Região Centro, no seu todo, cifra-se em 1,15%,

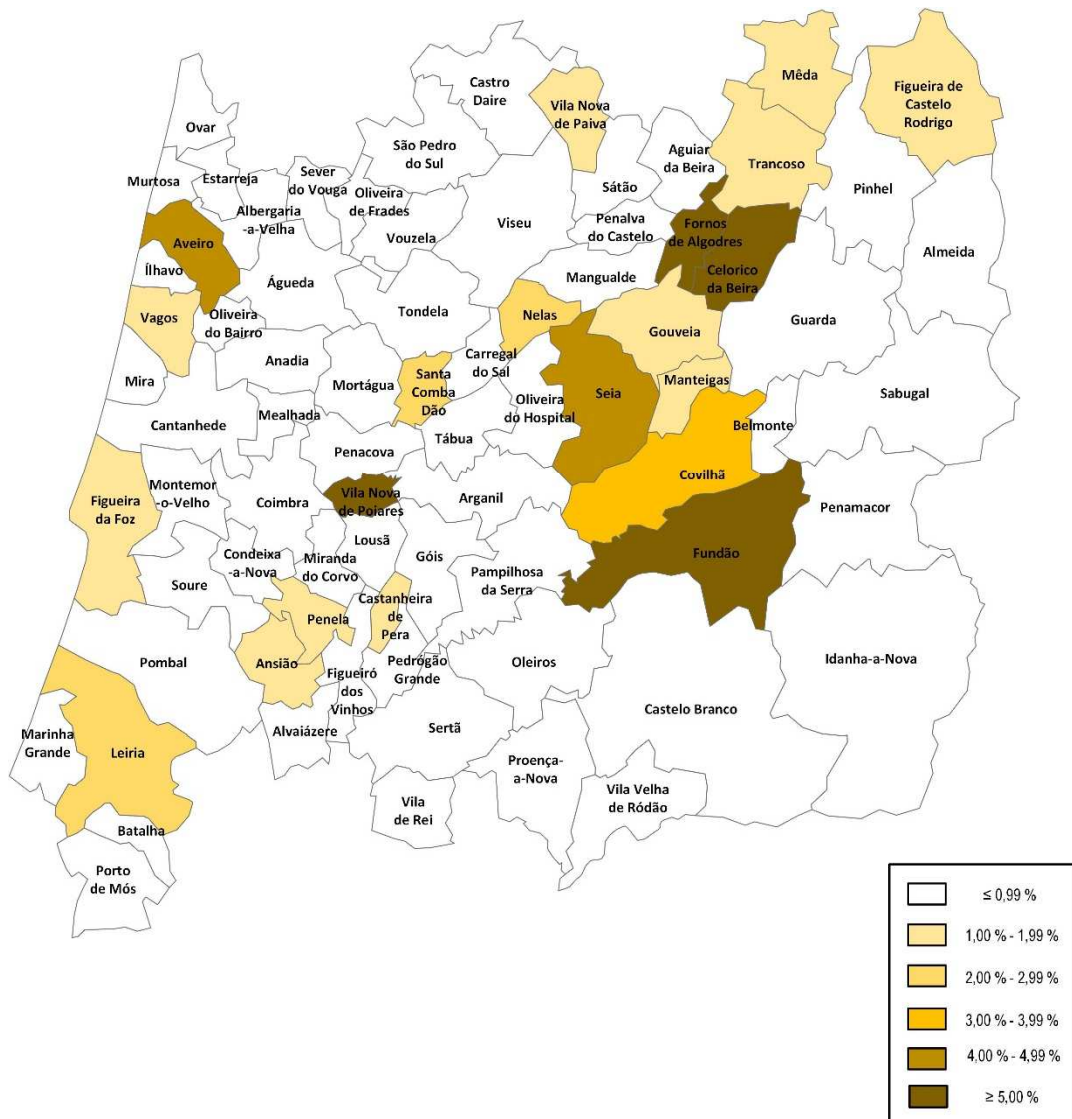
As Regiões da Beira Baixa (0,40 %) e do Médio Tejo (0,50 %) são as que apresentam os valores mais baixos, sendo a Região das Beiras e Serra da Estrela (2,42 %) a que apresenta valor acima da média.

Gráfico 15. Peso dos *Encargos Financeiros* na *Despesa Corrente* por NUTS III em 2019



Analisando este indicador por município, constata-se uma oscilação entre um máximo de 6,07% (Vila Nova de Poiares) e um mínimo de 0% (Mealhada).

Mapa 7. Peso dos encargos financeiros na *Despesa Corrente* por município (em %)



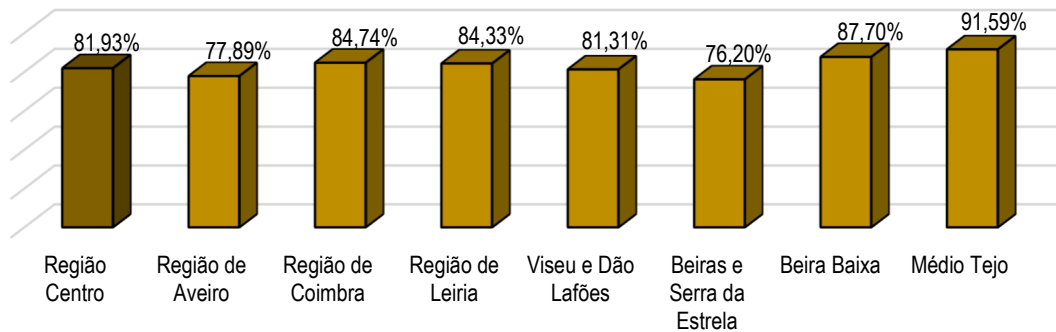
#### 4.4. Indicador de Gestão (IG<sub>1</sub>)

$$IG_1 = \frac{\text{Aquisição de bens de capital}}{\text{Total da despesa de capital}}$$

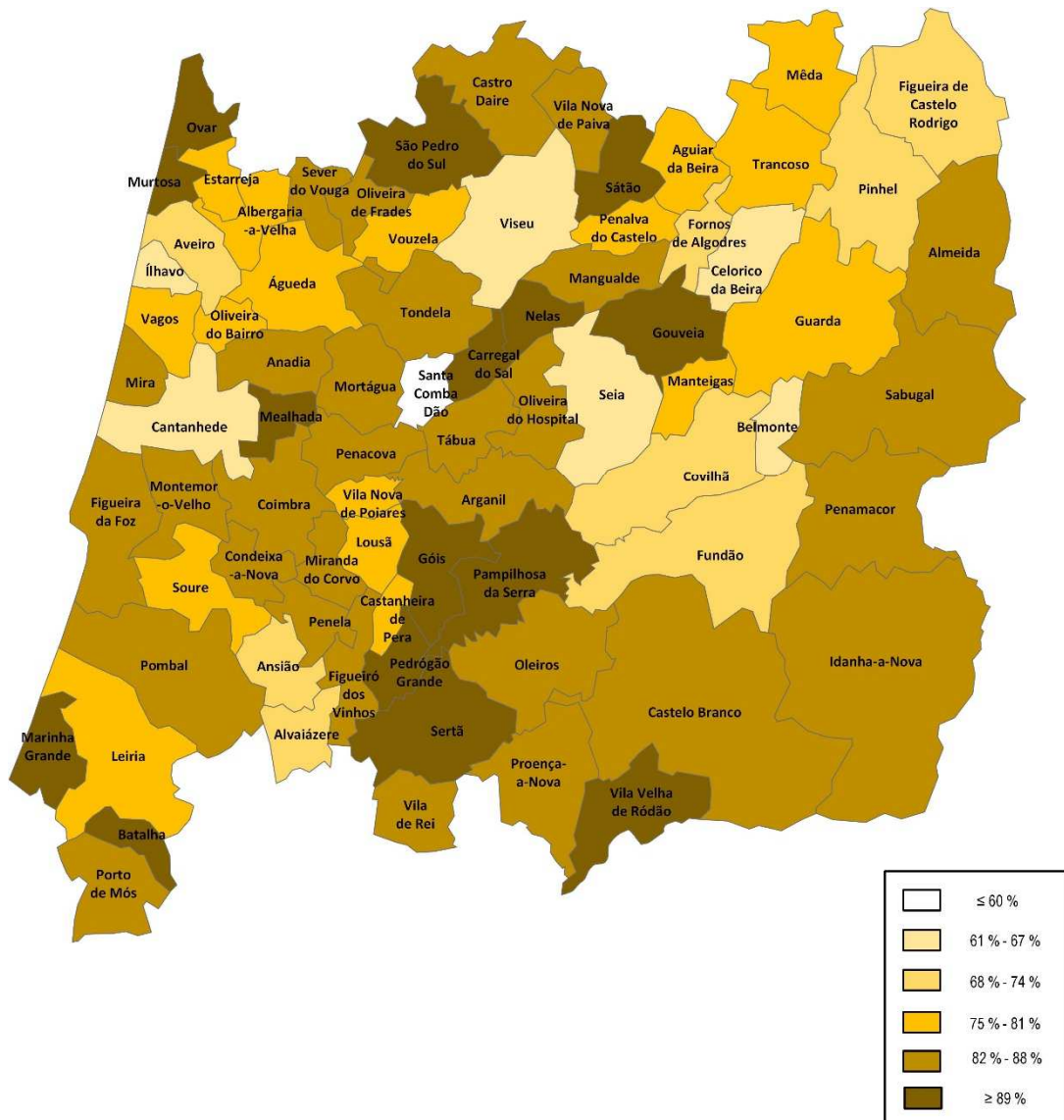
Em 2019, a *Aquisição de Bens de Capital* representa cerca de 81,93 % do total da *Despesa de Capital* (despesa com intervenções em equipamentos públicos e outros) o que corresponde a um decréscimo verificado na estimativa desta despesa em termos absolutos, em relação ao ano anterior.

As regiões que apresentam o valor percentual mais elevado são a do Médio Tejo (91,59 %) e a da Beira Baixa (87,70 %), enquanto a Região das Beiras e Serra da Estrela apresenta o valor mais baixo (76,20 %).

Gráfico 16. Peso da *Aquisição de Bens de Capital* no total da *Despesa de Capital* por NUTS III



Mapa 8. Peso da *Aquisição de Bens de Capital* no total da *Despesa de Capital* por município (em %)



## 5. ANÁLISE COMPARATIVA DA PREVISÃO ORÇAMENTAL ENTRE 2011 E 2019

### 5.1. Introdução

No período entre 2011 e 2019 constata-se que os municípios da Região Centro têm progressivamente desenvolvido uma prática de planeamento e programação financeira equilibrada por forma a garantir um maior grau de execução orçamental. Em síntese, há um maior rigor na estimativa de receitas e despesas, um maior controlo e com isto uma gestão financeira mais eficaz.

### 5.2. Evolução da Receita e da Despesa

Conforme quadro que se segue, mantém-se uma tendência oscilante, quer da estimativa da receita quer da estimativa da despesa, estando prudentemente a ser abandonada a tendência expansionista que era a prática dos primeiros anos do período em análise.

Quadro 12. Receita e Despesa entre 2011 e 2019 (euros)

Anos	Receita	Despesa
2011	2.330.773.073	2.330.773.072
2012	2.120.285.206	2.119.233.109
2013	1.757.284.610	1.756.529.012
2014	1.571.822.010	1.571.235.962
2015	1.538.359.134	1.537.757.063
2016	1.474.286.092	1.473.587.172
2017	1.660.155.717	1.659.814.130
2018	1.782.078.771	1.782.078.771
2019	<b>1.767.214.340</b>	<b>1.767.214.340</b>

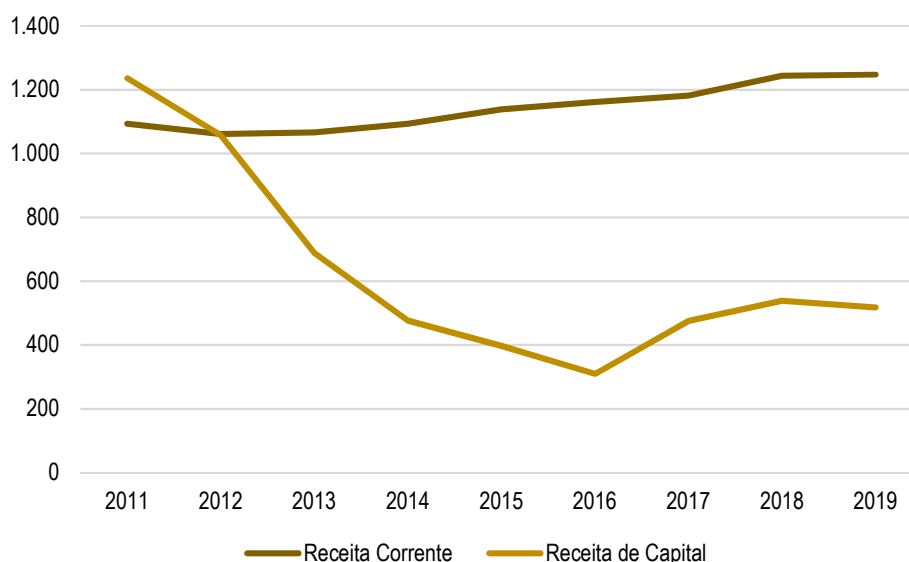
Já no que respeita à evolução da previsão das *Receitas Correntes e de Capital* (ver quadro 13 e gráfico 17), constata-se uma coerência relativamente às primeiras e um acentuado decréscimo nas *Receitas de Capital* nos anos em análise.

Quadro 13. Receita Corrente e Receita de Capital na Região Centro ente 2011e 2019 (euros)

Anos	Receita Corrente	Receita de Capital
2011	1.093.715.154	1.235.980.408
2012	1.061.379.027	1.057.146.464
2013	1.066.573.135	688.313.271
2014	1.093.857.669	476.241.149
2015	1.139.108.885	397.135.502
2016	1.161.880.714	309.629.892
2017	1.182.116.421	474.972.049
2018	1.243.621.481	538.457.290
2019	<b>1.247.531.701</b>	<b>517.878.540</b>

Quanto à evolução de *Receita Corrente* constata-se a manutenção do nível de crescimento já verificado no ano transato, enquanto que a *Receita de Capital* apresenta um decréscimo constante até 2016 e após 2018.

Gráfico 17. Evolução da *Receita Corrente* e da *Receita de Capital* na Região Centro (milhões de euros)



De igual modo enquanto que se verifica um aumento nas *Despesas Correntes*, regista-se o contrário no que se refere às *Despesas de Capital*, o que está em sintonia com as políticas públicas desenvolvidas.

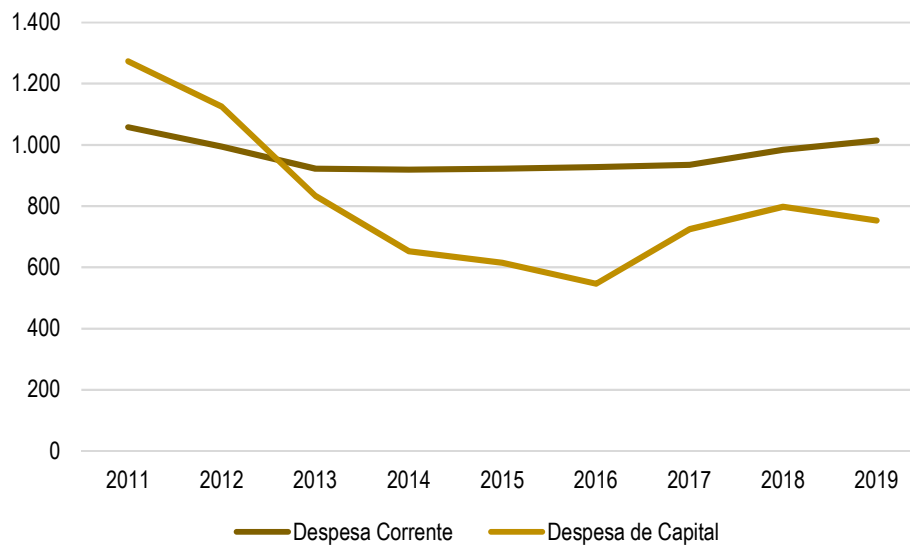
Relativamente à evolução da previsão das *despesas correntes e de capital* (ver quadro 14 e gráfico 18), constata-se a diminuição, a partir de 2011, da *Despesa de Capital*, motivada pela redução do investimento municipal, que em 2018 se inverte à semelhança do comportamento da receita, mas que se inverte no ano 2019.

Quadro 14. *Despesa Corrente e Despesa de Capital* (euros) na Região Centro ente 2011 e 2019

Anos	Despesa Corrente	Despesa de Capital
2011	1.057.800.446	1.272.972.626
2012	994.418.560	1.124.814.549
2013	922.636.484	833.892.528
2014	918.904.847	652.331.115
2015	922.645.697	615.111.366
2016	927.147.055	546.440.117
2017	934.919.462	724.899.668
2018	983.804.511	798.274.260
2019	1.014.353.424	752.860.916



**Gráfico 18. Evolução da Despesa Corrente e da Despesa de Capital na Região Centro (milhões de euros)**



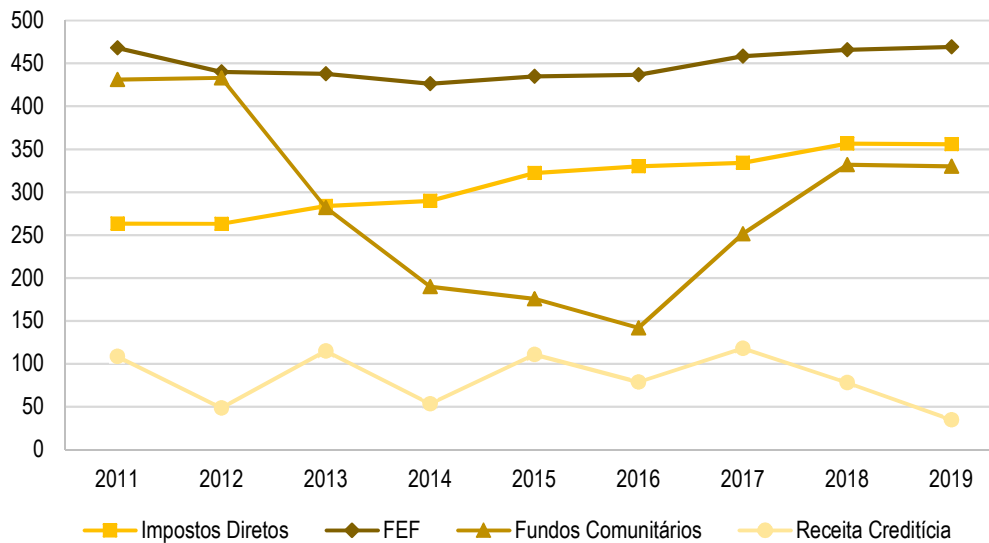
De seguida explicita-se a evolução da previsão das quatro principais rubricas da receita (ver quadro 15 e gráfico 19) e da despesa (ver quadro 16 e gráfico 20).

**Quadro 15. Principais rubricas da Receita (euros) entre 2011 e 2019**

Anos	Impostos Diretos	FEF	Fundos	Receita Creditícia
			Comunitários	
2011	263.180.079	467.870.897	431.005.758	108.769.168
2012	263.122.189	440.036.992	433.090.057	48.790.454
2013	283.742.302	437.719.649	282.081.212	114.988.859
2014	289.836.606	426.240.745	190.062.993	53.460.118
2015	322.342.769	434.994.750	175.861.006	110.801.490
2016	330.132.261	436.712.395	141.953.345	78.907.009
2017	334.125.365	458.200.768	251.421.272	117.968.768
2018	356.552.574	465.836.786	331.880.666	77.872.100
2019	355.730.533	469.191.804	330.109.936	34.865.694



Gráfico 19. Evolução das quatro principais rubricas da *Receita* entre 2011 e 2019 (milhões de euros)



No que respeita às principais rubricas da receita, constata-se uma alteração na evolução das fontes de financiamento. Ou seja, assiste-se a uma forte redução na receita creditícia, seguida de uma ligeira redução quer nos *Fundos Comunitários* quer nos *Impostos Diretos*. Por outro lado, a transferência do *Fundo de Equilíbrio Financeiro* regista um incremento, apesar de ainda não estar a ser dado cumprimento ao estabelecido na Lei das Finanças Locais.

- *Impostos Diretos*: constata-se um aumento gradual dos *Impostos Diretos* associado a alterações da tributação sobre o património com vista a aumentar a receita.

- *FEF*: A tendência iniciada a partir de 2016 de reforço desta transferência confirma-se em 2019.

- *Fundos Comunitários*: após um acentuado aumento até 2011 que se manteve em 2012, regista-se uma redução significativa a partir deste ano até 2016, em consequência do final da execução do *Quadro de Referência de Estratégia Nacional* (QREN). Em 2019 verifica-se um ligeiro decréscimo, que não será alheio da política económica do Quadro Comunitário de Apoio (Portugal 2020).

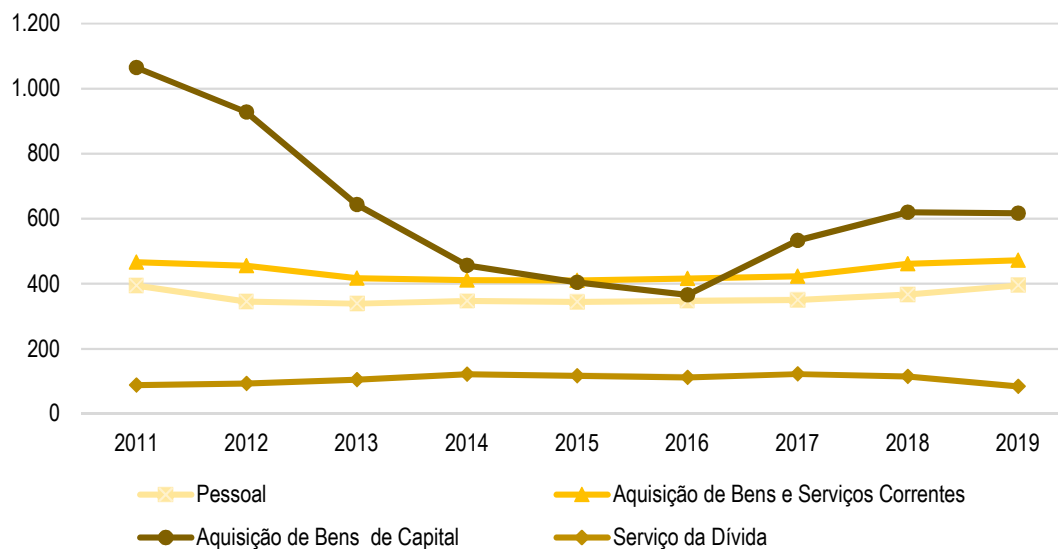
- *Receita Creditícia*: após um período de estabilidade no acesso ao crédito, que findou em 2011, regista-se uma evolução não linear derivada da forte restrição no acesso ao crédito e ao limite da capacidade de endividamento (2012 e 2014) e ao recurso de apoios para reestruturação financeira, *Apoio Transitório de Urgência* (ATU), FAM e *Programa de Apoio à Economia Local* (PAEL), em 2013 e 2015. Regista-se em 2019 uma redução substancial na previsão desta tipologia de receita.

Por outro lado, relativamente às principais rubricas da despesa, constata-se que a *Aquisição de Bens de Capital* apresenta alterações significativas, nomeadamente uma diminuição no ano de 2019, consequência de uma estagnação do investimento municipal.

Quadro 16. Principais rubricas da *Despesa* entre 2011 e 2019 (euros)

Anos	Pessoal	Aquisição de Bens e Serviços Correntes	Aquisição de Bens de Capital	Serviço da Dívida
2011	394.216.410	466.287.235	1.064.538.855	88.404.979
2012	345.694.685	455.548.144	927.974.612	93.294.971
2013	339.044.287	416.789.488	643.750.942	104.970.558
2014	347.522.902	411.024.168	456.970.818	122.486.536
2015	344.695.261	410.329.847	404.446.767	116.834.137
2016	347.123.468	415.934.816	365.781.805	112.074.996
2017	349.858.201	423.487.444	533.711.450	122.610.046
2018	366.575.588	461.194.461	619.579.077	114.971.941
2019	395.191.466	472.264.806	616.813.488	84.844.731

Gráfico 20. Evolução das quatro principais rubricas da *Despesa* entre 2010 e 2019 (milhões de euros)



## 6. CONSIDERAÇÕES FINAIS

Na generalidade os orçamentos dos municípios da Região Centro foram elaborados em sintonia com as linhas de orientação subjacentes à proposta de Orçamento de Estado para 2019, com especial relevo para dois pressupostos que posteriormente se vieram a concretizar na Lei do Orçamento de Estado (LOE) para o ano em curso:

- Implementação de novas medidas tendentes à reposição e reforço da autonomia local, reforçando o papel das autarquias locais na dinamização da economia local;

No que respeita às transferências do Orçamento de Estado para as Autarquias Locais regista-se novo aumento, constatando-se, contudo que ainda ficam aquém dos critérios fixados na Lei das Finanças Locais.

Há, contudo, a referir outras medidas significativas tais como:

- Alargamento a 25 anos para os acordos de regularização de dívidas às entidades gestoras de sistemas multimunicipais ou de parcerias entre o Estado e as Autarquias Locais de abastecimento de água, saneamento de águas residuais ou de recolha e tratamento de resíduos sólidos;
- Possibilidade de alargamento do âmbito das operações de substituição de dívida;
- Incorporação do saldo de gerência anterior, de acordo com procedimento mais agilizado.
- Ausência de restrição especial de contratação de pessoal e na gestão de recursos humanos,

Constata-se que em termos previsionais o aumento da receita do sector local é suportado essencialmente num acréscimo da receita proveniente do *Fundo de Equilíbrio Financeiro*, seguida do aumento verificado nas receitas fiscais (IMI e IMT, com mais significado para esta última).

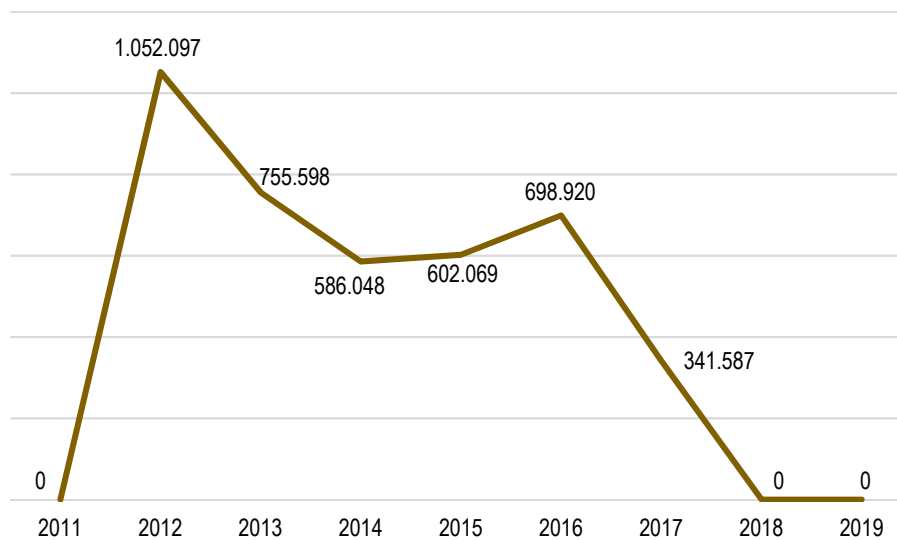
Mantêm-se assim inalteradas as premissas de rigor e transparência num contexto de políticas económicas e financeiras restritivas, matéria à qual não é alheio o cumprimento das normas da LCPA bem como outros normativos sobre a elaboração dos documentos previsionais, como a inscrição de venda de bens de investimento, entre outras.

Poderemos assim concluir por um maior rigor na programação orçamental, na qual está já definitivamente afastado o “empolamento” ou o excesso de otimismo na previsão da receita.

**Quadro 17. Evolução do superavit previsional entre 2011 e 2019**

Anos	Receita	Despesa	diferencial
2011	2.330.773.073	2.330.773.072	0
2012	2.120.285.206	2.119.233.109	1.052.097
2013	1.757.284.610	1.756.529.012	755.598
2014	1.571.822.010	1.571.235.962	586.048
2015	1.538.359.134	1.537.757.063	602.069
2016	1.474.286.092	1.473.587.172	698.920
2017	1.660.155.717	1.659.814.130	341.587
2018	1.782.078.771	1.782.078.771	0
2019	1.767.214.340	1.767.214.340	0

**Gráfico 21. Evolução do superavit previsional entre 2011 e 2019**



Por último, e tendo em conta todo o procedimento desenvolvido e descrito no presente relatório e respetivos anexos, considera a CCDRC estarem reunidos os requisitos de coerência na elaboração dos Documentos Previsionais para 2019 pelos 77 municípios da Região centro, bem como a sua conformidade com o reporte por estes efetuado na plataforma do SIIAL.

## ANEXO I

### MATRIZ DE ACOMPANHAMENTO DO EXERCÍCIO ECONÓMICO MUNICIPAL DE 2019

#### **NUTS II REGIÃO CENTRO**

#### **NUTS III REGIÃO DE AVEIRO**

#### **NUTS III REGIÃO DE COIMBRA**

#### **NUTS III REGIÃO DE LEIRIA**

#### **NUTS III REGIÃO DE VISEU DÃO LAFÕES**

#### **NUTS III REGIÃO DAS BEIRAS E SERRA DA ESTRELA**

#### **NUTS III REGIÃO DA BEIRA BAIXA**

#### **NUTS III REGIÃO DO MÉDIO TEJO**

#### **INDICADORES PREVISIONAIS**

**MATRIZ DE ACOMPANHAMENTO DO EXERCÍCIO ECONÓMICO MUNICIPAL DE 2019- NUTS II REGIÃO CENTRO**

Capítulo	Designação das receitas	Orçamento 2019		Conta gerência 2019		Desvio	
		Montante	%	Montante	%	Montante	%
<b>RECEITAS MUNICIPAIS</b>	<b>TOTAL DAS RECEITAS CORRENTES</b>	<b>1.247.531.701,79</b>	<b>70,59%</b>	<b>0,00</b>	<b>#DIV/0!</b>	<b>1.247.531.701,79</b>	<b>0%</b>
	01 Impostos directos	355.730.533,01	20,13%	0,00	#DIV/0!	355.730.533,01	0%
	02 Impostos indirectos	16.064.893,00	0,91%	0,00	#DIV/0!	16.064.893,00	0%
	04 Taxas, multas e outras penalidades	29.941.802,00	1,69%	0,00	#DIV/0!	29.941.802,00	0%
	05 Rendimentos de propriedade	67.388.857,00	3,81%	0,00	#DIV/0!	67.388.857,00	0%
	06 Transferências correntes	600.002.781,96	33,95%	0,00	#DIV/0!	600.002.781,96	0%
	07 Venda de bens e serviços correntes	155.655.653,54	8,81%	0,00	#DIV/0!	155.655.653,54	0%
	08 Outras receitas correntes	22.747.181,28	1,29%	0,00	#DIV/0!	22.747.181,28	0%
	<b>TOTAL DAS RECEITAS DE CAPITAL</b>	<b>517.878.540,34</b>	<b>29,30%</b>	<b>0,00</b>	<b>#DIV/0!</b>	<b>517.878.540,34</b>	<b>0%</b>
	09 Venda de bens de investimento	16.157.210,00	0,91%	0,00	#DIV/0!	16.157.210,00	0%
	10 Transferências de capital	452.816.115,34	25,62%	0,00	#DIV/0!	452.816.115,34	0%
	11 Activos financeiros	1.514.301,00	0,09%	0,00	#DIV/0!	1.514.301,00	0%
	12 Passivos financeiros	34.865.694,00	1,97%	0,00	#DIV/0!	34.865.694,00	0%
	13 Outras receitas de capital	12.525.220,00	0,71%	0,00	#DIV/0!	12.525.220,00	0%
	<b>TOTAL DE OUTRAS RECEITAS</b>	<b>1.804.098,69</b>	<b>0,10%</b>	<b>0,00</b>	<b>#DIV/0!</b>	<b>1.804.098,69</b>	<b>0%</b>
	15 Reposições não abatidas nos pagament.	1.374.837,10	0,08%	0,00	#DIV/0!	1.374.837,10	0%
	16 Saldo da gerência anterior	429.261,59	0,02%	0,00	#DIV/0!	429.261,59	0%
<b>TOTAL DAS RECEITAS</b>		<b>1.767.214.340,82</b>	<b>100%</b>	<b>0,00</b>	<b>#DIV/0!</b>	<b>1.767.214.340,82</b>	<b>0%</b>

Agrup.º	Designação das despesas	Orçamento 2019		Conta gerência 2019		Desvio	
		Montante	%	Montante	%	Montante	%
<b>DESPESAS MUNICIPAIS</b>	<b>TOTAL DE DESPESAS CORRENTES</b>	<b>1.014.353.444,20</b>	<b>57,40%</b>	<b>0,00</b>	<b>#DIV/0!</b>	<b>1.014.353.444,20</b>	<b>0%</b>
	01 Despesas com o pessoal	395.191.465,65	22,36%	0,00	#DIV/0!	395.191.465,65	0%
	02 Aquisição de bens e serviços	472.264.806,26	26,72%	0,00	#DIV/0!	472.264.806,26	0%
	03 Juros e outros encargos	11.702.406,00	0,66%	0,00	#DIV/0!	11.702.406,00	0%
	04 Transferências correntes	104.065.692,05	5,89%	0,00	#DIV/0!	104.065.692,05	0%
	05 Subsídios	12.517.132,00	0,71%	0,00	#DIV/0!	12.517.132,00	0%
	06 Outras despesas correntes	18.611.942,24	1,05%	0,00	#DIV/0!	18.611.942,24	0%
	<b>TOTAL DE DESPESAS DE CAPITAL</b>	<b>752.860.915,62</b>	<b>42,60%</b>	<b>0,00</b>	<b>#DIV/0!</b>	<b>752.860.915,62</b>	<b>0%</b>
	07 Aquisição de bens de capital	616.813.488,18	34,90%	0,00	#DIV/0!	616.813.488,18	0%
	08 Transferências de capital	54.528.042,94	3,09%	0,00	#DIV/0!	54.528.042,94	0%
	09 Activos financeiros	5.860.321,50	0,33%	0,00	#DIV/0!	5.860.321,50	0%
	10 Passivos financeiros	73.142.325,00	4,14%	0,00	#DIV/0!	73.142.325,00	0%
11 Outras despesas de capital	2.516.738,00	0,14%	0,00	#DIV/0!	2.516.738,00	0%	
<b>TOTAL DAS DESPESAS</b>		<b>1.767.214.359,82</b>	<b>100%</b>	<b>0,00</b>	<b>#DIV/0!</b>	<b>1.767.214.359,82</b>	<b>0%</b>

**Verificações contabilísticas**

<b>VERIFICAÇÕES</b>	Equilíbrio corrente		Orçamento de 2019		Conta de gerência de 2019		
	Receita corrente ≥ ≥ Despesa corrente	Receita corrente	1.247.531.701,79		Receita corrente	0 €	
		Despesa corrente	1.014.353.444,20		Despesa corrente	0 €	
	Equilíbrio geral		Orçamento de 2019		Conta de gerência de 2019		
	Receita total ≥ Despesa total	Receita total	1.767.214.340,82		Receita total	0 €	
		Despesa total	1.767.214.359,82		Despesa total	0 €	
<b>Observações</b>							

INFO	Informação de receita específica	Orçamento 2019		Conta gerência 2019		Desvio	
		Montante	%	Montante	%	Montante	%
	<b>FEF (corrente + capital)</b>	<b>469.191.804,00</b>				469.191.804,00	0%
	<b>Fundos comunitários (10.03.07)</b>	<b>330.109.936,34</b>				330.109.936,34	0%

**MATRIZ DE ACOMPANHAMENTO DO DESEMPENHO FINANCEIRO MUNICIPAL**

NUTS II	Região Centro	Código	NUTS II	Região Centro			
<b>INDICADORES</b>		<b>Orçamento 2019</b>	<b>Conta gerência 2019</b>	<b>Observações</b>			
<b>INDICADORES</b>	IR1	FEF (corrente + capital)	469.191.804,00	26,55%	0,00	#DIV/0!	
		Receita total	1.767.214.340,82		0,00		
	IR2	Transferências	1.052.818.897,30	59,58%	0,00	#DIV/0!	
		Receita total	1.767.214.340,82		0,00		
	IR3	Receita tributária	401.737.228,01	22,73%	0,00	#DIV/0!	
		Receita total	1.767.214.340,82		0,00		
	IR4	Passivos Financeiros	34.865.694,00	1,97%	0,00	#DIV/0!	
		Receita total	1.767.214.340,82		0,00		
	ID1	Despesas com pessoal	395.191.465,65	38,96%	0,00	#DIV/0!	
		Despesa corrente	1.014.353.444,20		0,00		
	ID2	Aquisição de bens e serviços	472.264.806,26	46,56%	0,00	#DIV/0!	
		Despesa corrente	1.014.353.444,20		0,00		
	ID3	Encargos financeiros	11.702.406,00	1,15%	0,00	#DIV/0!	
		Despesa corrente	1.014.353.444,20		0,00		
IG1	Aquisição bens capital	616.813.488,18	81,93%	0,00	#DIV/0!		
	Total da despesa de capital	752.860.915,62		0,00			

IR - Indicadores de receita; ID - Indicadores de despesa; IG - Indicador de gestão do investimento

MATRIZ DE ACOMPANHAMENTO DO EXERCÍCIO ECONÓMICO MUNICIPAL DE 2019 - NUTS III REGIÃO DE AVEIRO

Capítulo	Designação das receitas	Orçamento 2019		Conta gerência 2019		Desvio		
		Montante	%	Montante	%	Montante	%	
RECEITAS MUNICIPAIS	<b>TOTAL DAS RECEITAS CORRENTES</b>	<b>221.988.725,17</b>	<b>75,37%</b>	<b>0,00</b>	<b>0,00%</b>	<b>221.988.725,17</b>	<b>0%</b>	
	01	Impostos directos	87.390.213,01	29,67%		0,00%	87.390.213,01	0%
	02	Impostos indirectos	4.607.485,00	1,56%		0,00%	4.607.485,00	0%
	04	Taxas, multas e outras penalidades	4.867.976,00	1,65%		0,00%	4.867.976,00	0%
	05	Rendimentos de propriedade	7.253.134,00	2,46%		0,00%	7.253.134,00	0%
	06	Transferências correntes	87.182.127,34	29,60%		0,00%	87.182.127,34	0%
	07	Venda de bens e serviços correntes	29.537.528,54	10,03%		0,00%	29.537.528,54	0%
	08	Outras receitas correntes	1.150.261,28	0,39%		0,00%	1.150.261,28	0%
		<b>TOTAL DAS RECEITAS DE CAPITAL</b>	<b>72.177.698,06</b>	<b>24,51%</b>	<b>0,00</b>	<b>0,00%</b>	<b>72.177.698,06</b>	<b>0%</b>
	09	Venda de bens de investimento	4.068.058,00	1,38%		0,00%	4.068.058,00	0%
	10	Transferências de capital	65.798.207,06	22,34%		0,00%	65.798.207,06	0%
	11	Activos financeiros	8.938,00	0,00%		0,00%	8.938,00	0%
	12	Passivos financeiros	2.077.330,00	0,71%		0,00%	2.077.330,00	0%
	13	Outras receitas de capital	225.165,00	0,08%		0,00%	225.165,00	0%
		<b>TOTAL DE OUTRAS RECEITAS</b>	<b>353.395,00</b>	<b>0,12%</b>	<b>0,00</b>	<b>0,00%</b>	<b>353.395,00</b>	<b>0%</b>
	15	Reposições não abatidas nos pagament.	353.395,00	0,12%		0,00%	353.395,00	0%
16	Saldo da gerência anterior	0,00	0,00%		0,00%	0,00	#DIV/0!	

**TOTAL DAS RECEITAS 294.519.818,23 100% 0,00 0%** **294.519.818,23 0%**

Agrup.º	Designação das despesas	Orçamento 2019		Conta gerência 2019		Desvio		
		Montante	%	Montante	%	Montante	%	
DESPESAS MUNICIPAIS	<b>TOTAL DE DESPESAS CORRENTES</b>	<b>180.320.497,69</b>	<b>61,23%</b>	<b>0,00</b>	<b>0,00%</b>	<b>180.320.497,69</b>	<b>0%</b>	
	01	Despesas com o pessoal	68.667.635,07	23,32%		0,00%	68.667.635,07	0%
	02	Aquisição de bens e serviços	85.461.509,30	29,02%		0,00%	85.461.509,30	0%
	03	Juros e outros encargos	2.404.595,00	0,82%		0,00%	2.404.595,00	0%
	04	Transferências correntes	19.365.898,32	6,58%		0,00%	19.365.898,32	0%
	05	Subsídios	1.823.050,00	0,62%		0,00%	1.823.050,00	0%
	06	Outras despesas correntes	2.597.810,00	0,88%		0,00%	2.597.810,00	0%
		<b>TOTAL DE DESPESAS DE CAPITAL</b>	<b>114.199.320,54</b>	<b>38,77%</b>	<b>0,00</b>	<b>0,00%</b>	<b>114.199.320,54</b>	<b>0%</b>
	07	Aquisição de bens de capital	88.946.959,63	30,20%		0,00%	88.946.959,63	0%
	08	Transferências de capital	9.109.629,91	3,09%		0,00%	9.109.629,91	0%
	09	Activos financeiros	826.808,00	0,28%		0,00%	826.808,00	0%
10	Passivos financeiros	14.969.490,00	5,08%		0,00%	14.969.490,00	0%	
11	Outras despesas de capital	346.433,00	0,12%		0,00%	346.433,00	0%	

**TOTAL DAS DESPESAS 294.519.818,23 100% 0,00 0%** **294.519.818,23 0%**

Verificações contabilísticas

VERIFICAÇÕES	Equilíbrio corrente		Orçamento de 2019		Conta de gerência de 2019		
	Receita corrente ≥ ≥ Despesa corrente	Receita corrente	221.988.725,17		Receita corrente	0 €	
		Despesa corrente	180.320.497,69		Despesa corrente	0 €	
	Equilíbrio geral		Orçamento de 2019		Conta de gerência de 2019		
Receita total ≥ Despesa total	Receita total	294.519.818,23		Receita total	0 €		
	Despesa total	294.519.818,23		Despesa total	0 €		
Observações							

INFO	Informação de receita específica	Orçamento 2019		Conta gerência 2019		Desvio	
		Montante	%	Montante	%	Montante	%
	FEF (corrente + capital)	57.757.581,00				57.757.581,00	0%
	Fundos comunitários (10.03.07)	55.337.299,06				55.337.299,06	0%



**MATRIZ DE ACOMPANHAMENTO DO DESEMPENHO FINANCEIRO MUNICIPAL**

NUTS III		Região de Aveiro		Código		NUTS III		Região de Aveiro	
INDICADORES		Orçamento 2019		Conta gerência 2019		Observações			
INDICADORES	IR1	FEF (corrente + capital)	57.757.581,00	19,61%	0,00	0,00%			
		Receita total	294.519.818,23		0,00				
	IR2	Transferências	152.980.334,40	51,94%	0,00	0,00%			
		Receita total	294.519.818,23		0,00				
	IR3	Receita tributária	96.865.674,01	32,89%	0,00	0,00%			
		Receita total	294.519.818,23		0,00				
	IR4	Passivos Financeiros	2.077.330,00	0,71%	0,00	0,00%			
		Receita total	294.519.818,23		0,00				
	ID1	Despesas com pessoal	68.667.635,07	38,08%	0,00	0,00%			
		Despesa corrente	180.320.497,69		0,00				
	ID2	Aquisição de bens e serviços	85.461.509,30	47,39%	0,00	0,00%			
		Despesa corrente	180.320.497,69		0,00				
ID3	Encargos financeiros	2.404.595,00	1,33%	0,00	0,00%				
	Despesa corrente	180.320.497,69		0,00					
IG1	Aquisição bens capital	88.946.959,63	77,89%	0,00	0,00%				
	Total da despesa de capital	114.199.320,54		0,00					

IR - Indicadores de receita; ID - Indicadores de despesa; IG - Indicador de gestão do investimento

MATRIZ DE ACOMPANHAMENTO DO EXERCÍCIO ECONÓMICO MUNICIPAL

Nº 1

Município	Águeda	Código		NUTS III	Região de Aveiro			
<b>Capítulo</b>	<b>Designação das receitas</b>	<b>Orçamento 2019</b>		<b>Conta gerência 2019</b>		<b>Desvio</b>		
		Montante	%	Montante	%	Montante	%	
<b>RECEITAS MUNICIPAIS</b>	<b>TOTAL DAS RECEITAS CORRENTES</b>	<b>29.369.110,17</b>	<b>64,95%</b>	<b>0,00</b>	<b>0,00%</b>	<b>29.369.110,17</b>	<b>0%</b>	
	01 Impostos directos	9.335.364,01	20,65%		0,00%	9.335.364,01	0%	
	02 Impostos indirectos	62.500,00	0,14%		0,00%	62.500,00	0%	
	04 Taxas, multas e outras penalidades	621.000,00	1,37%		0,00%	621.000,00	0%	
	05 Rendimentos de propriedade	20.000,00	0,04%		0,00%	20.000,00	0%	
	06 Transferências correntes	14.721.375,34	32,56%		0,00%	14.721.375,34	0%	
	07 Venda de bens e serviços correntes	4.220.880,54	9,33%		0,00%	4.220.880,54	0%	
	08 Outras receitas correntes	387.990,28	0,86%		0,00%	387.990,28	0%	
	<b>TOTAL DAS RECEITAS DE CAPITAL</b>	<b>15.613.942,06</b>	<b>34,53%</b>	<b>0,00</b>	<b>0,00%</b>	<b>15.613.942,06</b>	<b>0%</b>	
	09 Venda de bens de investimento	12.000,00	0,03%		0,00%	12.000,00	0%	
	10 Transferências de capital	15.601.442,06	34,50%		0,00%	15.601.442,06	0%	
	11 Activos financeiros	0,00	0,00%		0,00%	0,00	#DIV/0!	
	12 Passivos financeiros	0,00	0,00%		0,00%	0,00	#DIV/0!	
	13 Outras receitas de capital	500,00	0,00%		0,00%	500,00	0%	
	<b>TOTAL DE OUTRAS RECEITAS</b>	<b>235.000,00</b>	<b>0,52%</b>	<b>0,00</b>	<b>0,00%</b>	<b>235.000,00</b>	<b>0%</b>	
	15 Reposições não abatidas nos pagament.	235.000,00	0,52%		0,00%	235.000,00	0%	
16 Saldo da gerência anterior	0,00	0,00%		0,00%	0,00	#DIV/0!		
<b>TOTAL DAS RECEITAS</b>		<b>45.218.052,23</b>	<b>100%</b>	<b>0,00</b>	<b>0%</b>	<b>45.218.052,23</b>	<b>0%</b>	
<b>Agrup.º</b>	<b>Designação das despesas</b>	<b>Orçamento 2019</b>		<b>Conta gerência 2019</b>		<b>Desvio</b>		
		Montante	%	Montante	%	Montante	%	
<b>DESPESAS MUNICIPAIS</b>	<b>TOTAL DE DESPESAS CORRENTES</b>	<b>28.973.958,69</b>	<b>64,08%</b>	<b>0,00</b>	<b>0,00%</b>	<b>28.973.958,69</b>	<b>0%</b>	
	01 Despesas com o pessoal	10.936.655,07	24,19%		0,00%	10.936.655,07	0%	
	02 Aquisição de bens e serviços	13.273.990,30	29,36%		0,00%	13.273.990,30	0%	
	03 Juros e outros encargos	31.000,00	0,07%		0,00%	31.000,00	0%	
	04 Transferências correntes	4.617.063,32	10,21%		0,00%	4.617.063,32	0%	
	05 Subsídios	0,00	0,00%		0,00%	0,00	#DIV/0!	
	06 Outras despesas correntes	115.250,00	0,25%		0,00%	115.250,00	0%	
	<b>TOTAL DE DESPESAS DE CAPITAL</b>	<b>16.244.093,54</b>	<b>35,92%</b>	<b>0,00</b>	<b>0,00%</b>	<b>16.244.093,54</b>	<b>0%</b>	
	07 Aquisição de bens de capital	13.236.880,63	29,27%		0,00%	13.236.880,63	0%	
	08 Transferências de capital	2.056.811,41	4,55%		0,00%	2.056.811,41	0%	
	09 Activos financeiros	105.401,50	0,23%		0,00%	105.401,50	0%	
10 Passivos financeiros	845.000,00	1,87%		0,00%	845.000,00	0%		
11 Outras despesas de capital	0,00	0,00%		0,00%	0,00	#DIV/0!		
<b>TOTAL DAS DESPESAS</b>		<b>45.218.052,23</b>	<b>100%</b>	<b>0,00</b>	<b>0%</b>	<b>45.218.052,23</b>	<b>0%</b>	
<b>Verificações contabilísticas</b>								
<b>VERIFICAÇÕES</b>	<b>Equilíbrio corrente</b>		<b>Orçamento de 2019</b>			<b>Conta de gerência de 2019</b>		
	Receita corrente ≥ ≥ Despesa corrente	Receita corrente	29.369.110,17			Receita corrente	0 €	
		Despesa corrente	28.973.958,69			Despesa corrente	0 €	
	<b>Equilíbrio geral</b>		<b>Orçamento de 2019</b>			<b>Conta de gerência de 2019</b>		
	Receita total ≥ Despesa total	Receita total	45.218.052,23			Receita total	0 €	
		Despesa total	45.218.052,23			Despesa total	0 €	
<b>Observações</b>								
<b>Informação de receita específica</b>		<b>Orçamento 2019</b>		<b>Conta gerência 2019</b>		<b>Desvio</b>		
		Montante		Montante		Montante	%	
<b>INFO</b>	FEF (corrente + capital)	7.811.595,00				7.811.595,00	0%	
	Fundos comunitários (10.03.07)	13.595.895,06				13.595.895,06	0%	

**MATRIZ DE ACOMPANHAMENTO DO DESEMPENHO FINANCEIRO MUNICIPAL**

**Nº 1**

Município		Águeda		Código		NUTS III		Região de Aveiro	
INDICADORES		Orçamento 2019		Conta gerência 2019		Observações			
INDICADORES	IR1	FEF (corrente + capital)	7.811.595,00	17,28%	0,00	0,00%			
		Receita total	45.218.052,23		0,00				
	IR2	Transferências	30.322.817,40	67,06%	0,00	0,00%			
		Receita total	45.218.052,23		0,00				
	IR3	Receita tributária	10.018.864,01	22,16%	0,00	0,00%			
		Receita total	45.218.052,23		0,00				
	IR4	Passivos Financeiros	0,00	0,00%	0,00	0,00%			
		Receita total	45.218.052,23		0,00				
	ID1	Despesas com pessoal	10.936.655,07	37,75%	0,00	0,00%			
		Despesa corrente	28.973.958,69		0,00				
	ID2	Aquisição de bens e serviços	13.273.990,30	45,81%	0,00	0,00%			
		Despesa corrente	28.973.958,69		0,00				
	ID3	Encargos financeiros	31.000,00	0,11%	0,00	0,00%			
		Despesa corrente	28.973.958,69		0,00				
IG1	Aquisição bens capital	13.236.880,63	81,49%	0,00	0,00%				
	Total da despesa de capital	16.244.093,54		0,00					

IR - Indicadores de receita; ID - Indicadores de despesa; IG - Indicador de gestão do investimento

MATRIZ DE ACOMPANHAMENTO DO EXERCÍCIO ECONÓMICO MUNICIPAL

Nº 2

Município **Albergaria-a-Velha** Código  NUTS III  Região de Aveiro

Capítulo	Designação das receitas	Orçamento 2019		Conta gerência 2019		Desvio	
		Montante	%	Montante	%	Montante	%
<b>TOTAL DAS RECEITAS CORRENTES</b>		<b>12.689.731,00</b>	<b>83,04%</b>	<b>0,00</b>	<b>0,00%</b>	<b>12.689.731,00</b>	<b>0%</b>
01	Impostos directos	4.486.815,00	29,36%		0,00%	4.486.815,00	0%
02	Impostos indirectos	87.974,00	0,58%		0,00%	87.974,00	0%
04	Taxas, multas e outras penalidades	88.200,00	0,58%		0,00%	88.200,00	0%
05	Rendimentos de propriedade	801.560,00	5,25%		0,00%	801.560,00	0%
06	Transferências correntes	6.115.111,00	40,02%		0,00%	6.115.111,00	0%
07	Venda de bens e serviços correntes	1.102.788,00	7,22%		0,00%	1.102.788,00	0%
08	Outras receitas correntes	7.283,00	0,05%		0,00%	7.283,00	0%
<b>TOTAL DAS RECEITAS DE CAPITAL</b>		<b>2.591.738,00</b>	<b>16,96%</b>	<b>0,00</b>	<b>0,00%</b>	<b>2.591.738,00</b>	<b>0%</b>
09	Venda de bens de investimento	11,00	0,00%		0,00%	11,00	0%
10	Transferências de capital	2.572.977,00	16,84%		0,00%	2.572.977,00	0%
11	Activos financeiros	0,00	0,00%		0,00%	0,00	#DIV/0!
12	Passivos financeiros	18.550,00	0,12%		0,00%	18.550,00	0%
13	Outras receitas de capital	200,00	0,00%		0,00%	200,00	0%
<b>TOTAL DE OUTRAS RECEITAS</b>		<b>100,00</b>	<b>0,00%</b>	<b>0,00</b>	<b>0,00%</b>	<b>100,00</b>	<b>0%</b>
15	Reposições não abatidas nos pagament.	100,00	0,00%		0,00%	100,00	0%
16	Saldo da gerência anterior	0,00	0,00%		0,00%	0,00	#DIV/0!

<b>TOTAL DAS RECEITAS</b>		<b>15.281.569,00</b>	<b>100%</b>	<b>0,00</b>	<b>0%</b>	<b>15.281.569,00</b>	<b>0%</b>
---------------------------	--	----------------------	-------------	-------------	-----------	----------------------	-----------

Agrup.º	Designação das despesas	Orçamento 2019		Conta gerência 2019		Desvio	
		Montante	%	Montante	%	Montante	%
<b>TOTAL DE DESPESAS CORRENTES</b>		<b>11.722.208,00</b>	<b>76,71%</b>	<b>0,00</b>	<b>0,00%</b>	<b>11.722.208,00</b>	<b>0%</b>
01	Despesas com o pessoal	4.579.167,00	29,97%		0,00%	4.579.167,00	0%
02	Aquisição de bens e serviços	5.661.079,00	37,05%		0,00%	5.661.079,00	0%
03	Juros e outros encargos	28.318,00	0,19%		0,00%	28.318,00	0%
04	Transferências correntes	1.379.644,00	9,03%		0,00%	1.379.644,00	0%
05	Subsídios	40.000,00	0,26%		0,00%	40.000,00	0%
06	Outras despesas correntes	34.000,00	0,22%		0,00%	34.000,00	0%
<b>TOTAL DE DESPESAS DE CAPITAL</b>		<b>3.559.361,00</b>	<b>23,29%</b>	<b>0,00</b>	<b>0,00%</b>	<b>3.559.361,00</b>	<b>0%</b>
07	Aquisição de bens de capital	2.853.325,00	18,67%		0,00%	2.853.325,00	0%
08	Transferências de capital	118.009,00	0,77%		0,00%	118.009,00	0%
09	Activos financeiros	53.053,00	0,35%		0,00%	53.053,00	0%
10	Passivos financeiros	534.974,00	3,50%		0,00%	534.974,00	0%
11	Outras despesas de capital	0,00	0,00%		0,00%	0,00	#DIV/0!

<b>TOTAL DAS DESPESAS</b>		<b>15.281.569,00</b>	<b>100%</b>	<b>0,00</b>	<b>0%</b>	<b>15.281.569,00</b>	<b>0%</b>
---------------------------	--	----------------------	-------------	-------------	-----------	----------------------	-----------

Verificações contabilísticas

VERIFICAÇÕES	Equilíbrio corrente		Orçamento de 2019		Conta de gerência de 2019		
	Receita corrente ≥ ≥ Despesa corrente	Receita corrente	12.689.731,00		Receita corrente	0 €	
		Despesa corrente	11.722.208,00		Despesa corrente	0 €	
	Equilíbrio geral		Orçamento de 2019		Conta de gerência de 2019		
Receita total ≥ Despesa total	Receita total	15.281.569,00		Receita total	0 €		
	Despesa total	15.281.569,00		Despesa total	0 €		
<b>Observações</b>							

INFO	Informação de receita específica	Orçamento 2019		Conta gerência 2019		Desvio	
		Montante	%	Montante	%	Montante	%
	FEF (corrente + capital)	5.100.872,00				5.100.872,00	0%
	Fundos comunitários (10.03.07)	1.705.953,00				1.705.953,00	0%

## MATRIZ DE ACOMPANHAMENTO DO DESEMPENHO FINANCEIRO MUNICIPAL

Nº 2

Município	Albergaria-a-Velha	Código	NUTS III	Região de Aveiro			
INDICADORES		Orçamento 2019	Conta gerência 2019		Observações		
INDICADORES	IR1	FEF (corrente + capital)	5.100.872,00	33,38%	0,00	0,00%	
		Receita total	15.281.569,00		0,00		
	IR2	Transferências	8.688.088,00	56,85%	0,00	0,00%	
		Receita total	15.281.569,00		0,00		
	IR3	Receita tributária	4.662.989,00	30,51%	0,00	0,00%	
		Receita total	15.281.569,00		0,00		
	IR4	Passivos Financeiros	18.550,00	0,12%	0,00	0,00%	
		Receita total	15.281.569,00		0,00		
	ID1	Despesas com pessoal	4.579.167,00	39,06%	0,00	0,00%	
		Despesa corrente	11.722.208,00		0,00		
	ID2	Aquisição de bens e serviços	5.661.079,00	48,29%	0,00	0,00%	
		Despesa corrente	11.722.208,00		0,00		
	ID3	Encargos financeiros	28.318,00	0,24%	0,00	0,00%	
		Despesa corrente	11.722.208,00		0,00		
IG1	Aquisição bens capital	2.853.325,00	80,16%	0,00	0,00%		
	Total da despesa de capital	3.559.361,00		0,00			

IR - Indicadores de receita; ID - Indicadores de despesa; IG - Indicador de gestão do investimento

MATRIZ DE ACOMPANHAMENTO DO EXERCÍCIO ECONÓMICO MUNICIPAL

Nº 3

Município	Anadia	Código	NUTS III	Região de Aveiro				
<b>Capítulo</b>	<b>Designação das receitas</b>	<b>Orçamento 2019</b>		<b>Conta gerência 2019</b>		<b>Desvio</b>		
		Montante	%	Montante	%	Montante	%	
<b>RECEITAS MUNICIPAIS</b>	<b>TOTAL DAS RECEITAS CORRENTES</b>	<b>18.854.040,00</b>	<b>84,21%</b>	<b>0,00</b>	<b>0,00%</b>	<b>18.854.040,00</b>	<b>0%</b>	
	01	Impostos directos	4.215.400,00	18,83%		0,00%	4.215.400,00	0%
	02	Impostos indirectos	86.150,00	0,38%		0,00%	86.150,00	0%
	04	Taxas, multas e outras penalidades	127.900,00	0,57%		0,00%	127.900,00	0%
	05	Rendimentos de propriedade	928.200,00	4,15%		0,00%	928.200,00	0%
	06	Transferências correntes	8.789.290,00	39,26%		0,00%	8.789.290,00	0%
	07	Venda de bens e serviços correntes	4.664.100,00	20,83%		0,00%	4.664.100,00	0%
	08	Outras receitas correntes	43.000,00	0,19%		0,00%	43.000,00	0%
		<b>TOTAL DAS RECEITAS DE CAPITAL</b>	<b>3.535.150,00</b>	<b>15,79%</b>	<b>0,00</b>	<b>0,00%</b>	<b>3.535.150,00</b>	<b>0%</b>
	09	Venda de bens de investimento	244.080,00	1,09%		0,00%	244.080,00	0%
	10	Transferências de capital	3.290.070,00	14,69%		0,00%	3.290.070,00	0%
	11	Activos financeiros	0,00	0,00%		0,00%	0,00	#DIV/0!
	12	Passivos financeiros	0,00	0,00%		0,00%	0,00	#DIV/0!
	13	Outras receitas de capital	1.000,00	0,00%		0,00%	1.000,00	0%
		<b>TOTAL DE OUTRAS RECEITAS</b>	<b>110,00</b>	<b>0,00%</b>	<b>0,00</b>	<b>0,00%</b>	<b>110,00</b>	<b>0%</b>
	15	Reposições não abatidas nos pagament.	110,00	0,00%		0,00%	110,00	0%
	16	Saldo da gerência anterior	0,00	0,00%		0,00%	0,00	#DIV/0!
<b>TOTAL DAS RECEITAS</b>		<b>22.389.300,00</b>	<b>100%</b>	<b>0,00</b>	<b>0%</b>	<b>22.389.300,00</b>	<b>0%</b>	
<b>Agrup.º</b>	<b>Designação das despesas</b>	<b>Orçamento 2019</b>		<b>Conta gerência 2019</b>		<b>Desvio</b>		
		Montante	%	Montante	%	Montante	%	
<b>DESPESAS MUNICIPAIS</b>	<b>TOTAL DE DESPESAS CORRENTES</b>	<b>12.572.485,00</b>	<b>56,15%</b>	<b>0,00</b>	<b>0,00%</b>	<b>12.572.485,00</b>	<b>0%</b>	
	01	Despesas com o pessoal	4.685.473,00	20,93%		0,00%	4.685.473,00	0%
	02	Aquisição de bens e serviços	6.646.700,00	29,69%		0,00%	6.646.700,00	0%
	03	Juros e outros encargos	84.587,00	0,38%		0,00%	84.587,00	0%
	04	Transferências correntes	957.625,00	4,28%		0,00%	957.625,00	0%
	05	Subsídios	0,00	0,00%		0,00%	0,00	#DIV/0!
	06	Outras despesas correntes	198.100,00	0,88%		0,00%	198.100,00	0%
		<b>TOTAL DE DESPESAS DE CAPITAL</b>	<b>9.816.815,00</b>	<b>43,85%</b>	<b>0,00</b>	<b>0,00%</b>	<b>9.816.815,00</b>	<b>0%</b>
	07	Aquisição de bens de capital	8.119.167,00	36,26%		0,00%	8.119.167,00	0%
	08	Transferências de capital	701.591,00	3,13%		0,00%	701.591,00	0%
	09	Activos financeiros	66.645,00	0,30%		0,00%	66.645,00	0%
	10	Passivos financeiros	929.229,00	4,15%		0,00%	929.229,00	0%
11	Outras despesas de capital	183,00	0,00%		0,00%	183,00	0%	
<b>TOTAL DAS DESPESAS</b>		<b>22.389.300,00</b>	<b>100%</b>	<b>0,00</b>	<b>0%</b>	<b>22.389.300,00</b>	<b>0%</b>	
<b>Verificações contabilísticas</b>								
<b>VERIFICAÇÕES</b>	<b>Equilíbrio corrente</b>		<b>Orçamento de 2019</b>			<b>Conta de gerência de 2019</b>		
	Receita corrente ≥ ≥ Despesa corrente	Receita corrente	18.854.040,00			Receita corrente	0 €	
		Despesa corrente	12.572.485,00			Despesa corrente	0 €	
	<b>Equilíbrio geral</b>		<b>Orçamento de 2019</b>			<b>Conta de gerência de 2019</b>		
	Receita total ≥ Despesa total	Receita total	22.389.300,00			Receita total	0 €	
		Despesa total	22.389.300,00			Despesa total	0 €	
<b>Observações</b>								
<b>Informação de receita específica</b>		<b>Orçamento 2019</b>		<b>Conta gerência 2019</b>		<b>Desvio</b>		
		Montante		Montante		Montante	%	
<b>INFO</b>	FEF (corrente + capital)	7.175.302,00				7.175.302,00	0%	
	Fundos comunitários (10.03.07)	2.559.540,00				2.559.540,00	0%	

**MATRIZ DE ACOMPANHAMENTO DO DESEMPENHO FINANCEIRO MUNICIPAL**
**Nº 3**

Município		Anadia		Código		NUTS III		Região de Aveiro	
INDICADORES		Orçamento 2019		Conta gerência 2019		Observações			
INDICADORES	IR1	FEF (corrente + capital)	7.175.302,00	32,05%	0,00	0,00%			
		Receita total	22.389.300,00		0,00				
	IR2	Transferências	12.079.360,00	53,95%	0,00	0,00%			
		Receita total	22.389.300,00		0,00				
	IR3	Receita tributária	4.429.450,00	19,78%	0,00	0,00%			
		Receita total	22.389.300,00		0,00				
	IR4	Passivos Financeiros	0,00	0,00%	0,00	0,00%			
		Receita total	22.389.300,00		0,00				
	ID1	Despesas com pessoal	4.685.473,00	37,27%	0,00	0,00%			
		Despesa corrente	12.572.485,00		0,00				
	ID2	Aquisição de bens e serviços	6.646.700,00	52,87%	0,00	0,00%			
		Despesa corrente	12.572.485,00		0,00				
ID3	Encargos financeiros	84.587,00	0,67%	0,00	0,00%				
	Despesa corrente	12.572.485,00		0,00					
IG1	Aquisição bens capital	8.119.167,00	82,71%	0,00	0,00%				
	Total da despesa de capital	9.816.815,00		0,00					

IR - Indicadores de receita; ID - Indicadores de despesa; IG - Indicador de gestão do investimento



MATRIZ DE ACOMPANHAMENTO DO EXERCÍCIO ECONÓMICO MUNICIPAL

Nº 4

Município		Aveiro		Código		NUTS III		Região de Aveiro		
Capítulo	Designação das receitas	Orçamento 2019		Conta gerência 2019		Desvio				
		Montante	%	Montante	%	Montante	%			
RECEITAS MUNICIPAIS	<b>TOTAL DAS RECEITAS CORRENTES</b>	<b>56.434.845,00</b>	<b>80,92%</b>	<b>0,00</b>	<b>0,00%</b>	<b>56.434.845,00</b>	<b>0%</b>			
	01	Impostos directos	29.044.350,00	41,65%		0,00%	29.044.350,00	0%		
	02	Impostos indirectos	2.749.805,00	3,94%		0,00%	2.749.805,00	0%		
	04	Taxas, multas e outras penalidades	2.261.000,00	3,24%		0,00%	2.261.000,00	0%		
	05	Rendimentos de propriedade	2.069.835,00	2,97%		0,00%	2.069.835,00	0%		
	06	Transferências correntes	13.250.145,00	19,00%		0,00%	13.250.145,00	0%		
	07	Venda de bens e serviços correntes	6.920.045,00	9,92%		0,00%	6.920.045,00	0%		
	08	Outras receitas correntes	139.665,00	0,20%		0,00%	139.665,00	0%		
		<b>TOTAL DAS RECEITAS DE CAPITAL</b>	<b>13.192.740,00</b>	<b>18,92%</b>	<b>0,00</b>	<b>0,00%</b>	<b>13.192.740,00</b>	<b>0%</b>		
	09	Venda de bens de investimento	2.464.000,00	3,53%		0,00%	2.464.000,00	0%		
	10	Transferências de capital	10.719.080,00	15,37%		0,00%	10.719.080,00	0%		
	11	Activos financeiros	6.660,00	0,01%		0,00%	6.660,00	0%		
	12	Passivos financeiros	0,00	0,00%		0,00%	0,00	#DIV/0!		
	13	Outras receitas de capital	3.000,00	0,00%		0,00%	3.000,00	0%		
		<b>TOTAL DE OUTRAS RECEITAS</b>	<b>110.000,00</b>	<b>0,16%</b>	<b>0,00</b>	<b>0,00%</b>	<b>110.000,00</b>	<b>0%</b>		
	15	Reposições não abatidas nos pagament.	110.000,00	0,16%		0,00%	110.000,00	0%		
	16	Saldo da gerência anterior	0,00	0,00%		0,00%	0,00	#DIV/0!		
<b>TOTAL DAS RECEITAS</b>		<b>69.737.585,00</b>	<b>100%</b>	<b>0,00</b>	<b>0%</b>	<b>69.737.585,00</b>	<b>0%</b>			
Agrup.º	Designação das despesas	Orçamento 2019		Conta gerência 2019		Desvio				
		Montante	%	Montante	%	Montante	%			
DESPESAS MUNICIPAIS	<b>TOTAL DE DESPESAS CORRENTES</b>	<b>38.690.455,00</b>	<b>55,48%</b>	<b>0,00</b>	<b>0,00%</b>	<b>38.690.455,00</b>	<b>0%</b>			
	01	Despesas com o pessoal	14.519.070,00	20,82%		0,00%	14.519.070,00	0%		
	02	Aquisição de bens e serviços	16.744.355,00	24,01%		0,00%	16.744.355,00	0%		
	03	Juros e outros encargos	1.800.900,00	2,58%		0,00%	1.800.900,00	0%		
	04	Transferências correntes	2.585.100,00	3,71%		0,00%	2.585.100,00	0%		
	05	Subsídios	1.773.030,00	2,54%		0,00%	1.773.030,00	0%		
	06	Outras despesas correntes	1.268.000,00	1,82%		0,00%	1.268.000,00	0%		
		<b>TOTAL DE DESPESAS DE CAPITAL</b>	<b>31.047.130,00</b>	<b>44,52%</b>	<b>0,00</b>	<b>0,00%</b>	<b>31.047.130,00</b>	<b>0%</b>		
	07	Aquisição de bens de capital	21.334.740,00	30,59%		0,00%	21.334.740,00	0%		
	08	Transferências de capital	2.622.130,00	3,76%		0,00%	2.622.130,00	0%		
	09	Activos financeiros	202.375,00	0,29%		0,00%	202.375,00	0%		
	10	Passivos financeiros	6.877.735,00	9,86%		0,00%	6.877.735,00	0%		
11	Outras despesas de capital	10.150,00	0,01%		0,00%	10.150,00	0%			
<b>TOTAL DAS DESPESAS</b>		<b>69.737.585,00</b>	<b>100%</b>	<b>0,00</b>	<b>0%</b>	<b>69.737.585,00</b>	<b>0%</b>			
<b>Verificações contabilísticas</b>										
VERIFICAÇÕES	<b>Equilíbrio corrente</b>		<b>Orçamento de 2019</b>				<b>Conta de gerência de 2019</b>			
	Receita corrente ≥ ≥ Despesa corrente	Receita corrente	56.434.845,00				Receita corrente	0 €		
		Despesa corrente	38.690.455,00				Despesa corrente	0 €		
	<b>Equilíbrio geral</b>		<b>Orçamento de 2019</b>				<b>Conta de gerência de 2019</b>			
	Receita total ≥ Despesa total	Receita total	69.737.585,00				Receita total	0 €		
		Despesa total	69.737.585,00				Despesa total	0 €		
<b>Observações</b>										
Informação de receita específica		Orçamento 2019		Conta gerência 2019		Desvio				
		Montante	%	Montante	%	Montante	%			
INFO	FEF (corrente + capital)	3.705.810,00				3.705.810,00	0%			
	Fundos comunitários (10.03.07)	9.597.000,00				9.597.000,00	0%			



**MATRIZ DE ACOMPANHAMENTO DO DESEMPENHO FINANCEIRO MUNICIPAL**

**Nº 4**

Município		Aveiro		Código		NUTS III		Região de Aveiro	
INDICADORES		Orçamento 2019		Conta gerência 2019		Observações			
INDICADORES	IR1	FEF (corrente + capital)	3.705.810,00	5,31%	0,00	0,00%			
		Receita total	69.737.585,00		0,00				
	IR2	Transferências	23.969.225,00	34,37%	0,00	0,00%			
		Receita total	69.737.585,00		0,00				
	IR3	Receita tributária	34.055.155,00	48,83%	0,00	0,00%			
		Receita total	69.737.585,00		0,00				
	IR4	Passivos Financeiros	0,00	0,00%	0,00	0,00%			
		Receita total	69.737.585,00		0,00				
	ID1	Despesas com pessoal	14.519.070,00	37,53%	0,00	0,00%			
		Despesa corrente	38.690.455,00		0,00				
	ID2	Aquisição de bens e serviços	16.744.355,00	43,28%	0,00	0,00%			
		Despesa corrente	38.690.455,00		0,00				
	ID3	Encargos financeiros	1.800.900,00	4,65%	0,00	0,00%			
		Despesa corrente	38.690.455,00		0,00				
IG1	Aquisição bens capital	21.334.740,00	68,72%	0,00	0,00%				
	Total da despesa de capital	31.047.130,00		0,00					

IR - Indicadores de receita; ID - Indicadores de despesa; IG - Indicador de gestão do investimento

MATRIZ DE ACOMPANHAMENTO DO EXERCÍCIO ECONÓMICO MUNICIPAL

Nº 5

Município		Estarreja		Código		NUTS III		Região de Aveiro		
Capítulo	Designação das receitas	Orçamento 2019		Conta gerência 2019		Desvio		Montante	%	
		Montante	%	Montante	%	Montante	%			
RECEITAS MUNICIPAIS	<b>TOTAL DAS RECEITAS CORRENTES</b>		<b>14.300.013,00</b>	<b>77,72%</b>	<b>0,00</b>	<b>0,00%</b>	<b>14.300.013,00</b>	<b>0%</b>		
	01	Impostos directos	4.384.500,00	23,83%		0,00%	4.384.500,00	0%		
	02	Impostos indirectos	556.200,00	3,02%		0,00%	556.200,00	0%		
	04	Taxas, multas e outras penalidades	162.500,00	0,88%		0,00%	162.500,00	0%		
	05	Rendimentos de propriedade	587.500,00	3,19%		0,00%	587.500,00	0%		
	06	Transferências correntes	7.104.213,00	38,61%		0,00%	7.104.213,00	0%		
	07	Venda de bens e serviços correntes	1.284.000,00	6,98%		0,00%	1.284.000,00	0%		
	08	Outras receitas correntes	221.100,00	1,20%		0,00%	221.100,00	0%		
	<b>TOTAL DAS RECEITAS DE CAPITAL</b>		<b>4.097.287,00</b>	<b>22,27%</b>	<b>0,00</b>	<b>0,00%</b>	<b>4.097.287,00</b>	<b>0%</b>		
	09	Venda de bens de investimento	502.400,00	2,73%		0,00%	502.400,00	0%		
	10	Transferências de capital	2.066.759,00	11,23%		0,00%	2.066.759,00	0%		
	11	Activos financeiros	0,00	0,00%		0,00%	0,00	#DIV/0!		
	12	Passivos financeiros	1.500.000,00	8,15%		0,00%	1.500.000,00	0%		
	13	Outras receitas de capital	28.128,00	0,15%		0,00%	28.128,00	0%		
	<b>TOTAL DE OUTRAS RECEITAS</b>		<b>2.700,00</b>	<b>0,01%</b>	<b>0,00</b>	<b>0,00%</b>	<b>2.700,00</b>	<b>0%</b>		
	15	Reposições não abatidas nos pagament.	2.700,00	0,01%		0,00%	2.700,00	0%		
	16	Saldo da gerência anterior	0,00	0,00%		0,00%	0,00	#DIV/0!		
<b>TOTAL DAS RECEITAS</b>		<b>18.400.000,00</b>	<b>100%</b>	<b>0,00</b>	<b>0%</b>	<b>18.400.000,00</b>	<b>0%</b>			
Agrup.º	Designação das despesas	Orçamento 2019		Conta gerência 2019		Desvio		Montante	%	
		Montante	%	Montante	%	Montante	%			
DESPESAS MUNICIPAIS	<b>TOTAL DE DESPESAS CORRENTES</b>		<b>12.196.600,00</b>	<b>66,29%</b>	<b>0,00</b>	<b>0,00%</b>	<b>12.196.600,00</b>	<b>0%</b>		
	01	Despesas com o pessoal	5.366.320,00	29,16%		0,00%	5.366.320,00	0%		
	02	Aquisição de bens e serviços	5.417.080,00	29,44%		0,00%	5.417.080,00	0%		
	03	Juros e outros encargos	62.500,00	0,34%		0,00%	62.500,00	0%		
	04	Transferências correntes	1.213.800,00	6,60%		0,00%	1.213.800,00	0%		
	05	Subsídios	0,00	0,00%		0,00%	0,00	#DIV/0!		
	06	Outras despesas correntes	136.900,00	0,74%		0,00%	136.900,00	0%		
	<b>TOTAL DE DESPESAS DE CAPITAL</b>		<b>6.203.400,00</b>	<b>33,71%</b>	<b>0,00</b>	<b>0,00%</b>	<b>6.203.400,00</b>	<b>0%</b>		
	07	Aquisição de bens de capital	4.851.680,00	26,37%		0,00%	4.851.680,00	0%		
	08	Transferências de capital	341.148,50	1,85%		0,00%	341.148,50	0%		
	09	Activos financeiros	53.791,50	0,29%		0,00%	53.791,50	0%		
	10	Passivos financeiros	950.780,00	5,17%		0,00%	950.780,00	0%		
11	Outras despesas de capital	6.000,00	0,03%		0,00%	6.000,00	0%			
<b>TOTAL DAS DESPESAS</b>		<b>18.400.000,00</b>	<b>100%</b>	<b>0,00</b>	<b>0%</b>	<b>18.400.000,00</b>	<b>0%</b>			
<b>Verificações contabilísticas</b>										
VERIFICAÇÕES	<b>Equilíbrio corrente</b>		<b>Orçamento de 2019</b>				<b>Conta de gerência de 2019</b>			
	Receita corrente ≥ ≥ Despesa corrente	Receita corrente	14.300.013,00			Receita corrente	0 €			
		Despesa corrente	12.196.600,00			Despesa corrente	0 €			
	<b>Equilíbrio geral</b>		<b>Orçamento de 2019</b>				<b>Conta de gerência de 2019</b>			
	Receita total ≥ Despesa total	Receita total	18.400.000,00			Receita total	0 €			
		Despesa total	18.400.000,00			Despesa total	0 €			
<b>Observações</b>										
Informação de receita específica		Orçamento 2019		Conta gerência 2019		Desvio		Montante	%	
		Montante	%	Montante	%	Montante	%			
INFO	FEF (corrente + capital)		6.269.278,00				6.269.278,00	0%		
	Fundos comunitários (10.03.07)		1.200.000,00				1.200.000,00	0%		

Município	Estarreja	Código	NUTS III	Região de Aveiro			
INDICADORES		Orçamento 2019	Conta gerência 2019		Observações		
INDICADORES	IR1	FEF (corrente + capital)	6.269.278,00	34,07%	0,00	0,00%	
		Receita total	18.400.000,00		0,00		
	IR2	Transferências	9.170.972,00	49,84%	0,00	0,00%	
		Receita total	18.400.000,00		0,00		
	IR3	Receita tributária	5.103.200,00	27,73%	0,00	0,00%	
		Receita total	18.400.000,00		0,00		
	IR4	Passivos Financeiros	1.500.000,00	8,15%	0,00	0,00%	
		Receita total	18.400.000,00		0,00		
	ID1	Despesas com pessoal	5.366.320,00	44,00%	0,00	0,00%	
		Despesa corrente	12.196.600,00		0,00		
	ID2	Aquisição de bens e serviços	5.417.080,00	44,41%	0,00	0,00%	
		Despesa corrente	12.196.600,00		0,00		
	ID3	Encargos financeiros	62.500,00	0,51%	0,00	0,00%	
		Despesa corrente	12.196.600,00		0,00		
IG1	Aquisição bens capital	4.851.680,00	78,21%	0,00	0,00%		
	Total da despesa de capital	6.203.400,00		0,00			

IR - Indicadores de receita; ID - Indicadores de despesa; IG - Indicador de gestão do investimento

MATRIZ DE ACOMPANHAMENTO DO EXERCÍCIO ECONÓMICO MUNICIPAL

Nº 6

Município	Ílhavo	Código		NUTS III		Região de Aveiro		
Capítulo	Designação das receitas	Orçamento 2019		Conta gerência 2019		Desvio		
		Montante	%	Montante	%	Montante	%	
<b>RECEITAS MUNICIPAIS</b>	<b>TOTAL DAS RECEITAS CORRENTES</b>	<b>21.404.192,00</b>	<b>78,12%</b>	<b>0,00</b>	<b>0,00%</b>	<b>21.404.192,00</b>	<b>0%</b>	
	01	Impostos directos	11.400.300,00	41,61%		0,00%	11.400.300,00	0%
	02	Impostos indirectos	322.500,00	1,18%		0,00%	322.500,00	0%
	04	Taxas, multas e outras penalidades	485.200,00	1,77%		0,00%	485.200,00	0%
	05	Rendimentos de propriedade	630.400,00	2,30%		0,00%	630.400,00	0%
	06	Transferências correntes	5.763.892,00	21,04%		0,00%	5.763.892,00	0%
	07	Venda de bens e serviços correntes	2.801.600,00	10,22%		0,00%	2.801.600,00	0%
	08	Outras receitas correntes	300,00	0,00%		0,00%	300,00	0%
		<b>TOTAL DAS RECEITAS DE CAPITAL</b>	<b>5.994.750,00</b>	<b>21,88%</b>	<b>0,00</b>	<b>0,00%</b>	<b>5.994.750,00</b>	<b>0%</b>
	09	Venda de bens de investimento	1.300,00	0,00%		0,00%	1.300,00	0%
	10	Transferências de capital	5.991.950,00	21,87%		0,00%	5.991.950,00	0%
	11	Activos financeiros	0,00	0,00%		0,00%	0,00	#DIV/0!
	12	Passivos financeiros	1.300,00	0,00%		0,00%	1.300,00	0%
	13	Outras receitas de capital	200,00	0,00%		0,00%	200,00	0%
		<b>TOTAL DE OUTRAS RECEITAS</b>	<b>1.058,00</b>	<b>0,00%</b>	<b>0,00</b>	<b>0,00%</b>	<b>1.058,00</b>	<b>0%</b>
	15	Reposições não abatidas nos pagament.	1.058,00	0,00%		0,00%	1.058,00	0%
	16	Saldo da gerência anterior	0,00	0,00%		0,00%	0,00	#DIV/0!
<b>TOTAL DAS RECEITAS</b>		<b>27.400.000,00</b>	<b>100%</b>	<b>0,00</b>	<b>0%</b>	<b>27.400.000,00</b>	<b>0%</b>	
<b>Agrup.º</b>	<b>Designação das despesas</b>	<b>Orçamento 2019</b>		<b>Conta gerência 2019</b>		<b>Desvio</b>		
		Montante	%	Montante	%	Montante	%	
<b>DESPESAS MUNICIPAIS</b>	<b>TOTAL DE DESPESAS CORRENTES</b>	<b>17.706.150,00</b>	<b>64,62%</b>	<b>0,00</b>	<b>0,00%</b>	<b>17.706.150,00</b>	<b>0%</b>	
	01	Despesas com o pessoal	6.415.450,00	23,41%		0,00%	6.415.450,00	0%
	02	Aquisição de bens e serviços	10.310.850,00	37,63%		0,00%	10.310.850,00	0%
	03	Juros e outros encargos	125.600,00	0,46%		0,00%	125.600,00	0%
	04	Transferências correntes	582.750,00	2,13%		0,00%	582.750,00	0%
	05	Subsídios	10.000,00	0,04%		0,00%	10.000,00	0%
	06	Outras despesas correntes	261.500,00	0,95%		0,00%	261.500,00	0%
		<b>TOTAL DE DESPESAS DE CAPITAL</b>	<b>9.693.850,00</b>	<b>35,38%</b>	<b>0,00</b>	<b>0,00%</b>	<b>9.693.850,00</b>	<b>0%</b>
	07	Aquisição de bens de capital	6.082.250,00	22,20%		0,00%	6.082.250,00	0%
	08	Transferências de capital	1.470.600,00	5,37%		0,00%	1.470.600,00	0%
	09	Activos financeiros	35.000,00	0,13%		0,00%	35.000,00	0%
	10	Passivos financeiros	2.106.000,00	7,69%		0,00%	2.106.000,00	0%
11	Outras despesas de capital	0,00	0,00%		0,00%	0,00	#DIV/0!	
<b>TOTAL DAS DESPESAS</b>		<b>27.400.000,00</b>	<b>100%</b>	<b>0,00</b>	<b>0%</b>	<b>27.400.000,00</b>	<b>0%</b>	
<b>Verificações contabilísticas</b>								
<b>VERIFICAÇÕES</b>	<b>Equilíbrio corrente</b>		<b>Orçamento de 2019</b>			<b>Conta de gerência de 2019</b>		
	Receita corrente ≥ ≥ Despesa corrente	Receita corrente	21.404.192,00			Receita corrente	0 €	
		Despesa corrente	17.706.150,00			Despesa corrente	0 €	
	<b>Equilíbrio geral</b>		<b>Orçamento de 2019</b>			<b>Conta de gerência de 2019</b>		
	Receita total ≥ Despesa total	Receita total	27.400.000,00			Receita total	0 €	
		Despesa total	27.400.000,00			Despesa total	0 €	
<b>Observações</b>								
<b>Informação de receita específica</b>		<b>Orçamento 2019</b>		<b>Conta gerência 2019</b>		<b>Desvio</b>		
		Montante		Montante		Montante	%	
<b>INFO</b>	FEF (corrente + capital)	3.293.815,00				3.293.815,00	0%	
	Fundos comunitários (10.03.07)	5.400.100,00				5.400.100,00	0%	

Município	Ílhavo	Código	NUTS III	Região de Aveiro			
INDICADORES		Orçamento 2019	Conta gerência 2019		Observações		
INDICADORES	IR1	FEF (corrente + capital)	3.293.815,00	12,02%	0,00	0,00%	
		Receita total	27.400.000,00		0,00		
	IR2	Transferências	11.755.842,00	42,90%	0,00	0,00%	
		Receita total	27.400.000,00		0,00		
	IR3	Receita tributária	12.208.000,00	44,55%	0,00	0,00%	
		Receita total	27.400.000,00		0,00		
	IR4	Passivos Financeiros	1.300,00	0,00%	0,00	0,00%	
		Receita total	27.400.000,00		0,00		
	ID1	Despesas com pessoal	6.415.450,00	36,23%	0,00	0,00%	
		Despesa corrente	17.706.150,00		0,00		
	ID2	Aquisição de bens e serviços	10.310.850,00	58,23%	0,00	0,00%	
		Despesa corrente	17.706.150,00		0,00		
	ID3	Encargos financeiros	125.600,00	0,71%	0,00	0,00%	
		Despesa corrente	17.706.150,00		0,00		
IG1	Aquisição bens capital	6.082.250,00	62,74%	0,00	0,00%		
	Total da despesa de capital	9.693.850,00		0,00			

IR - Indicadores de receita; ID - Indicadores de despesa; IG - Indicador de gestão do investimento

MATRIZ DE ACOMPANHAMENTO DO EXERCÍCIO ECONÓMICO MUNICIPAL

Nº 7

Município		Murtosa		Código		NUTS III		Região de Aveiro		
Capítulo	Designação das receitas	Orçamento 2019		Conta gerência 2019		Desvio				
		Montante	%	Montante	%	Montante	%			
RECEITAS MUNICIPAIS	<b>TOTAL DAS RECEITAS CORRENTES</b>	<b>6.593.330,00</b>	<b>79,14%</b>	<b>0,00</b>	<b>0,00%</b>	<b>6.593.330,00</b>	<b>0%</b>			
	01	Impostos directos	1.883.878,00	22,61%		0,00%	1.883.878,00	0%		
	02	Impostos indirectos	34.289,00	0,41%		0,00%	34.289,00	0%		
	04	Taxas, multas e outras penalidades	123.078,00	1,48%		0,00%	123.078,00	0%		
	05	Rendimentos de propriedade	370.595,00	4,45%		0,00%	370.595,00	0%		
	06	Transferências correntes	3.583.248,00	43,01%		0,00%	3.583.248,00	0%		
	07	Venda de bens e serviços correntes	566.737,00	6,80%		0,00%	566.737,00	0%		
	08	Outras receitas correntes	31.505,00	0,38%		0,00%	31.505,00	0%		
		<b>TOTAL DAS RECEITAS DE CAPITAL</b>	<b>1.738.272,00</b>	<b>20,86%</b>	<b>0,00</b>	<b>0,00%</b>	<b>1.738.272,00</b>	<b>0%</b>		
	09	Venda de bens de investimento	35.804,00	0,43%		0,00%	35.804,00	0%		
	10	Transferências de capital	1.550.831,00	18,61%		0,00%	1.550.831,00	0%		
	11	Activos financeiros	0,00	0,00%		0,00%	0,00	#DIV/0!		
	12	Passivos financeiros	0,00	0,00%		0,00%	0,00	#DIV/0!		
	13	Outras receitas de capital	151.637,00	1,82%		0,00%	151.637,00	0%		
		<b>TOTAL DE OUTRAS RECEITAS</b>	<b>5,00</b>	<b>0,00%</b>	<b>0,00</b>	<b>0,00%</b>	<b>5,00</b>	<b>0%</b>		
	15	Reposições não abatidas nos pagament.	5,00	0,00%		0,00%	5,00	0%		
16	Saldo da gerência anterior	0,00	0,00%		0,00%	0,00	#DIV/0!			
<b>TOTAL DAS RECEITAS</b>		<b>8.331.607,00</b>	<b>100%</b>	<b>0,00</b>	<b>0%</b>	<b>8.331.607,00</b>	<b>0%</b>			
Agrup.º	Designação das despesas	Orçamento 2019		Conta gerência 2019		Desvio				
		Montante	%	Montante	%	Montante	%			
DESPESAS MUNICIPAIS	<b>TOTAL DE DESPESAS CORRENTES</b>	<b>4.320.669,00</b>	<b>51,86%</b>	<b>0,00</b>	<b>0,00%</b>	<b>4.320.669,00</b>	<b>0%</b>			
	01	Despesas com o pessoal	1.866.795,00	22,41%		0,00%	1.866.795,00	0%		
	02	Aquisição de bens e serviços	1.769.416,00	21,24%		0,00%	1.769.416,00	0%		
	03	Juros e outros encargos	8.440,00	0,10%		0,00%	8.440,00	0%		
	04	Transferências correntes	574.253,00	6,89%		0,00%	574.253,00	0%		
	05	Subsídios	5,00	0,00%		0,00%	5,00	0%		
	06	Outras despesas correntes	101.760,00	1,22%		0,00%	101.760,00	0%		
		<b>TOTAL DE DESPESAS DE CAPITAL</b>	<b>4.010.938,00</b>	<b>48,14%</b>	<b>0,00</b>	<b>0,00%</b>	<b>4.010.938,00</b>	<b>0%</b>		
	07	Aquisição de bens de capital	3.665.559,00	44,00%		0,00%	3.665.559,00	0%		
	08	Transferências de capital	140.000,00	1,68%		0,00%	140.000,00	0%		
	09	Activos financeiros	30.369,00	0,36%		0,00%	30.369,00	0%		
10	Passivos financeiros	175.000,00	2,10%		0,00%	175.000,00	0%			
11	Outras despesas de capital	10,00	0,00%		0,00%	10,00	0%			
<b>TOTAL DAS DESPESAS</b>		<b>8.331.607,00</b>	<b>100%</b>	<b>0,00</b>	<b>0%</b>	<b>8.331.607,00</b>	<b>0%</b>			
<b>Verificações contabilísticas</b>										
VERIFICAÇÕES	<b>Equilíbrio corrente</b>		<b>Orçamento de 2019</b>			<b>Conta de gerência de 2019</b>				
	Receita corrente ≥ ≥ Despesa corrente	Receita corrente	6.593.330,00			Receita corrente	0 €			
		Despesa corrente	4.320.669,00			Despesa corrente	0 €			
	<b>Equilíbrio geral</b>		<b>Orçamento de 2019</b>			<b>Conta de gerência de 2019</b>				
	Receita total ≥ Despesa total	Receita total	8.331.607,00			Receita total	0 €			
		Despesa total	8.331.607,00			Despesa total	0 €			
<b>Observações</b>										
Informação de receita específica		Orçamento 2019		Conta gerência 2019		Desvio				
		Montante	%	Montante	%	Montante	%			
INFO	FEF (corrente + capital)	3.340.283,00				3.340.283,00	0%			
	Fundos comunitários (10.03.07)	1.189.566,00				1.189.566,00	0%			

## MATRIZ DE ACOMPANHAMENTO DO DESEMPENHO FINANCEIRO MUNICIPAL

Nº 7

Município		Murtosa		Código		NUTS III		Região de Aveiro	
INDICADORES		Orçamento 2019		Conta gerência 2019		Observações			
INDICADORES	IR1	FEF (corrente + capital)	3.340.283,00	40,09%	0,00	0,00%			
		Receita total	8.331.607,00		0,00				
	IR2	Transferências	5.134.079,00	61,62%	0,00	0,00%			
		Receita total	8.331.607,00		0,00				
	IR3	Receita tributária	2.041.245,00	24,50%	0,00	0,00%			
		Receita total	8.331.607,00		0,00				
	IR4	Passivos Financeiros	0,00	0,00%	0,00	0,00%			
		Receita total	8.331.607,00		0,00				
	ID1	Despesas com pessoal	1.866.795,00	43,21%	0,00	0,00%			
		Despesa corrente	4.320.669,00		0,00				
	ID2	Aquisição de bens e serviços	1.769.416,00	40,95%	0,00	0,00%			
		Despesa corrente	4.320.669,00		0,00				
	ID3	Encargos financeiros	8.440,00	0,20%	0,00	0,00%			
		Despesa corrente	4.320.669,00		0,00				
IG1	Aquisição bens capital	3.665.559,00	91,39%	0,00	0,00%				
	Total da despesa de capital	4.010.938,00		0,00					

IR - Indicadores de receita; ID - Indicadores de despesa; IG - Indicador de gestão do investimento



MATRIZ DE ACOMPANHAMENTO DO EXERCÍCIO ECONÓMICO MUNICIPAL

Nº 8

Município Oliveira do Bairro Código NUTS III Região de Aveiro

Capítulo	Designação das receitas	Orçamento 2019		Conta gerência 2019		Desvio	
		Montante	%	Montante	%	Montante	%
<b>TOTAL DAS RECEITAS CORRENTES</b>		<b>14.439.090,00</b>	<b>77,01%</b>	<b>0,00</b>	<b>0,00%</b>	<b>14.439.090,00</b>	<b>0%</b>
01	Impostos directos	4.342.664,00	23,16%		0,00%	4.342.664,00	0%
02	Impostos indirectos	58.162,00	0,31%		0,00%	58.162,00	0%
04	Taxas, multas e outras penalidades	73.751,00	0,39%		0,00%	73.751,00	0%
05	Rendimentos de propriedade	527.782,00	2,81%		0,00%	527.782,00	0%
06	Transferências correntes	7.936.852,00	42,33%		0,00%	7.936.852,00	0%
07	Venda de bens e serviços correntes	1.349.536,00	7,20%		0,00%	1.349.536,00	0%
08	Outras receitas correntes	150.343,00	0,80%		0,00%	150.343,00	0%
<b>TOTAL DAS RECEITAS DE CAPITAL</b>		<b>4.311.750,00</b>	<b>22,99%</b>	<b>0,00</b>	<b>0,00%</b>	<b>4.311.750,00</b>	<b>0%</b>
09	Venda de bens de investimento	277.335,00	1,48%		0,00%	277.335,00	0%
10	Transferências de capital	4.033.397,00	21,51%		0,00%	4.033.397,00	0%
11	Activos financeiros	1.018,00	0,01%		0,00%	1.018,00	0%
12	Passivos financeiros	0,00	0,00%		0,00%	0,00	#DIV/0!
13	Outras receitas de capital	0,00	0,00%		0,00%	0,00	#DIV/0!
<b>TOTAL DE OUTRAS RECEITAS</b>		<b>0,00</b>	<b>0,00%</b>	<b>0,00</b>	<b>0,00%</b>	<b>0,00</b>	<b>#DIV/0!</b>
15	Reposições não abatidas nos pagament.	0,00	0,00%		0,00%	0,00	#DIV/0!
16	Saldo da gerência anterior	0,00	0,00%		0,00%	0,00	#DIV/0!

<b>TOTAL DAS RECEITAS</b>		<b>18.750.840,00</b>	<b>100%</b>	<b>0,00</b>	<b>0%</b>	<b>18.750.840,00</b>	<b>0%</b>
---------------------------	--	----------------------	-------------	-------------	-----------	----------------------	-----------

Agrup.º	Designação das despesas	Orçamento 2019		Conta gerência 2019		Desvio	
		Montante	%	Montante	%	Montante	%
<b>TOTAL DE DESPESAS CORRENTES</b>		<b>11.532.913,00</b>	<b>61,51%</b>	<b>0,00</b>	<b>0,00%</b>	<b>11.532.913,00</b>	<b>0%</b>
01	Despesas com o pessoal	5.043.600,00	26,90%		0,00%	5.043.600,00	0%
02	Aquisição de bens e serviços	5.375.940,00	28,67%		0,00%	5.375.940,00	0%
03	Juros e outros encargos	68.650,00	0,37%		0,00%	68.650,00	0%
04	Transferências correntes	938.723,00	5,01%		0,00%	938.723,00	0%
05	Subsídios	0,00	0,00%		0,00%	0,00	#DIV/0!
06	Outras despesas correntes	106.000,00	0,57%		0,00%	106.000,00	0%
<b>TOTAL DE DESPESAS DE CAPITAL</b>		<b>7.217.927,00</b>	<b>38,49%</b>	<b>0,00</b>	<b>0,00%</b>	<b>7.217.927,00</b>	<b>0%</b>
07	Aquisição de bens de capital	5.568.043,00	29,69%		0,00%	5.568.043,00	0%
08	Transferências de capital	657.625,00	3,51%		0,00%	657.625,00	0%
09	Activos financeiros	62.912,00	0,34%		0,00%	62.912,00	0%
10	Passivos financeiros	747.372,00	3,99%		0,00%	747.372,00	0%
11	Outras despesas de capital	181.975,00	0,97%		0,00%	181.975,00	0%

<b>TOTAL DAS DESPESAS</b>		<b>18.750.840,00</b>	<b>100%</b>	<b>0,00</b>	<b>0%</b>	<b>18.750.840,00</b>	<b>0%</b>
---------------------------	--	----------------------	-------------	-------------	-----------	----------------------	-----------

Verificações contabilísticas

VERIFICAÇÕES	Equilíbrio corrente		Orçamento de 2019		Conta de gerência de 2019		
	Receita corrente ≥ ≥ Despesa corrente	Receita corrente	14.439.090,00		Receita corrente	0 €	
		Despesa corrente	11.532.913,00		Despesa corrente	0 €	
	Equilíbrio geral		Orçamento de 2019		Conta de gerência de 2019		
Receita total ≥ Despesa total	Receita total	18.750.840,00		Receita total	0 €		
	Despesa total	18.750.840,00		Despesa total	0 €		
<b>Observações</b>							

INFO	Informação de receita específica	Orçamento 2019		Conta gerência 2019		Desvio	
		Montante	%	Montante	%	Montante	%
	FEF (corrente + capital)	5.848.015,00				5.848.015,00	0%
	Fundos comunitários (10.03.07)	2.854.169,00				2.854.169,00	0%



## MATRIZ DE ACOMPANHAMENTO DO DESEMPENHO FINANCEIRO MUNICIPAL

Nº 8

Município		Oliveira do Bairro		Código		NUTS III		Região de Aveiro	
INDICADORES		Orçamento 2019		Conta gerência 2019		Observações			
INDICADORES	IR1	FEF (corrente + capital)	5.848.015,00	31,19%	0,00	0,00%			
		Receita total	18.750.840,00		0,00				
	IR2	Transferências	11.970.249,00	63,84%	0,00	0,00%			
		Receita total	18.750.840,00		0,00				
	IR3	Receita tributária	4.474.577,00	23,86%	0,00	0,00%			
		Receita total	18.750.840,00		0,00				
	IR4	Passivos Financeiros	0,00	0,00%	0,00	0,00%			
		Receita total	18.750.840,00		0,00				
	ID1	Despesas com pessoal	5.043.600,00	43,73%	0,00	0,00%			
		Despesa corrente	11.532.913,00		0,00				
	ID2	Aquisição de bens e serviços	5.375.940,00	46,61%	0,00	0,00%			
		Despesa corrente	11.532.913,00		0,00				
	ID3	Encargos financeiros	68.650,00	0,60%	0,00	0,00%			
Despesa corrente		11.532.913,00	0,00						
IG1	Aquisição bens capital	5.568.043,00	77,14%	0,00	0,00%				
	Total da despesa de capital	7.217.927,00		0,00					

IR - Indicadores de receita; ID - Indicadores de despesa; IG - Indicador de gestão do investimento

MATRIZ DE ACOMPANHAMENTO DO EXERCÍCIO ECONÓMICO MUNICIPAL

Nº 9

Município		Ovar	Código		NUTS III	Região de Aveiro		
Capítulo	Designação das receitas	Orçamento 2019		Conta gerência 2019		Desvio		
		Montante	%	Montante	%	Montante	%	
RECEITAS MUNICIPAIS	<b>TOTAL DAS RECEITAS CORRENTES</b>	<b>26.568.515,00</b>	<b>74,12%</b>	<b>0,00</b>	<b>0,00%</b>	<b>26.568.515,00</b>	<b>0%</b>	
	01	Impostos directos	12.648.867,00	35,29%		0,00%	12.648.867,00	0%
	02	Impostos indirectos	581.885,00	1,62%		0,00%	581.885,00	0%
	04	Taxas, multas e outras penalidades	572.101,00	1,60%		0,00%	572.101,00	0%
	05	Rendimentos de propriedade	1.303.392,00	3,64%		0,00%	1.303.392,00	0%
	06	Transferências correntes	7.933.038,00	22,13%		0,00%	7.933.038,00	0%
	07	Venda de bens e serviços correntes	3.488.232,00	9,73%		0,00%	3.488.232,00	0%
	08	Outras receitas correntes	41.000,00	0,11%		0,00%	41.000,00	0%
		<b>TOTAL DAS RECEITAS DE CAPITAL</b>	<b>9.272.568,00</b>	<b>25,87%</b>	<b>0,00</b>	<b>0,00%</b>	<b>9.272.568,00</b>	<b>0%</b>
	09	Venda de bens de investimento	114.173,00	0,32%		0,00%	114.173,00	0%
	10	Transferências de capital	9.118.395,00	25,44%		0,00%	9.118.395,00	0%
	11	Activos financeiros	0,00	0,00%		0,00%	0,00	#DIV/0!
	12	Passivos financeiros	0,00	0,00%		0,00%	0,00	#DIV/0!
	13	Outras receitas de capital	40.000,00	0,11%		0,00%	40.000,00	0%
		<b>TOTAL DE OUTRAS RECEITAS</b>	<b>3.917,00</b>	<b>0,01%</b>	<b>0,00</b>	<b>0,00%</b>	<b>3.917,00</b>	<b>0%</b>
	15	Reposições não abatidas nos pagament.	3.917,00	0,01%		0,00%	3.917,00	0%
16	Saldo da gerência anterior	0,00	0,00%		0,00%	0,00	#DIV/0!	
<b>TOTAL DAS RECEITAS</b>		<b>35.845.000,00</b>	<b>100%</b>	<b>0,00</b>	<b>0%</b>	<b>35.845.000,00</b>	<b>0%</b>	
Agrup.º	Designação das despesas	Orçamento 2019		Conta gerência 2019		Desvio		
		Montante	%	Montante	%	Montante	%	
DESPESAS MUNICIPAIS	<b>TOTAL DE DESPESAS CORRENTES</b>	<b>22.711.804,00</b>	<b>63,36%</b>	<b>0,00</b>	<b>0,00%</b>	<b>22.711.804,00</b>	<b>0%</b>	
	01	Despesas com o pessoal	8.790.000,00	24,52%		0,00%	8.790.000,00	0%
	02	Aquisição de bens e serviços	10.122.344,00	28,24%		0,00%	10.122.344,00	0%
	03	Juros e outros encargos	30.500,00	0,09%		0,00%	30.500,00	0%
	04	Transferências correntes	3.508.060,00	9,79%		0,00%	3.508.060,00	0%
	05	Subsídios	0,00	0,00%		0,00%	0,00	#DIV/0!
	06	Outras despesas correntes	260.900,00	0,73%		0,00%	260.900,00	0%
		<b>TOTAL DE DESPESAS DE CAPITAL</b>	<b>13.133.196,00</b>	<b>36,64%</b>	<b>0,00</b>	<b>0,00%</b>	<b>13.133.196,00</b>	<b>0%</b>
	07	Aquisição de bens de capital	12.353.165,00	34,46%		0,00%	12.353.165,00	0%
	08	Transferências de capital	436.040,00	1,22%		0,00%	436.040,00	0%
	09	Activos financeiros	102.891,00	0,29%		0,00%	102.891,00	0%
10	Passivos financeiros	240.000,00	0,67%		0,00%	240.000,00	0%	
11	Outras despesas de capital	1.100,00	0,00%		0,00%	1.100,00	0%	
<b>TOTAL DAS DESPESAS</b>		<b>35.845.000,00</b>	<b>100%</b>	<b>0,00</b>	<b>0%</b>	<b>35.845.000,00</b>	<b>0%</b>	
Verificações contabilísticas								
VERIFICAÇÕES	Equilíbrio corrente		Orçamento de 2019			Conta de gerência de 2019		
	Receita corrente ≥ ≥ Despesa corrente	Receita corrente	26.568.515,00			Receita corrente	0 €	
		Despesa corrente	22.711.804,00			Despesa corrente	0 €	
	Equilíbrio geral		Orçamento de 2019			Conta de gerência de 2019		
	Receita total ≥ Despesa total	Receita total	35.845.000,00			Receita total	0 €	
		Despesa total	35.845.000,00			Despesa total	0 €	
Observações								
Informação de receita específica		Orçamento 2019		Conta gerência 2019		Desvio		
INFO		Montante	%	Montante	%	Montante	%	
	FEF (corrente + capital)	5.478.795,00				5.478.795,00	0%	
	Fundos comunitários (10.03.07)	7.949.326,00				7.949.326,00	0%	

Município	Ovar	Código	NUTS III	Região de Aveiro			
INDICADORES		Orçamento 2019	Conta gerência 2019		Observações		
INDICADORES	IR1	FEF (corrente + capital)	5.478.795,00	15,28%	0,00	0,00%	
		Receita total	35.845.000,00		0,00		
	IR2	Transferências	17.051.433,00	47,57%	0,00	0,00%	
		Receita total	35.845.000,00		0,00		
	IR3	Receita tributária	13.802.853,00	38,51%	0,00	0,00%	
		Receita total	35.845.000,00		0,00		
	IR4	Passivos Financeiros	0,00	0,00%	0,00	0,00%	
		Receita total	35.845.000,00		0,00		
	ID1	Despesas com pessoal	8.790.000,00	38,70%	0,00	0,00%	
		Despesa corrente	22.711.804,00		0,00		
	ID2	Aquisição de bens e serviços	10.122.344,00	44,57%	0,00	0,00%	
		Despesa corrente	22.711.804,00		0,00		
	ID3	Encargos financeiros	30.500,00	0,13%	0,00	0,00%	
		Despesa corrente	22.711.804,00		0,00		
IG1	Aquisição bens capital	12.353.165,00	94,06%	0,00	0,00%		
	Total da despesa de capital	13.133.196,00		0,00			

IR - Indicadores de receita; ID - Indicadores de despesa; IG - Indicador de gestão do investimento

MATRIZ DE ACOMPANHAMENTO DO EXERCÍCIO ECONÓMICO MUNICIPAL

Nº 10

Município		Sever do Vouga		Código		NUTS III		Região de Aveiro		
Capítulo	Designação das receitas	Orçamento 2019		Conta gerência 2019		Desvio				
		Montante	%	Montante	%	Montante	%			
RECEITAS MUNICIPAIS	<b>TOTAL DAS RECEITAS CORRENTES</b>	<b>7.700.000,00</b>	<b>69,37%</b>	<b>0,00</b>	<b>0,00%</b>	<b>7.700.000,00</b>	<b>0%</b>			
	01	Impostos directos	1.531.060,00	13,79%		0,00%	1.531.060,00	0%		
	02	Impostos indirectos	43.975,00	0,40%		0,00%	43.975,00	0%		
	04	Taxas, multas e outras penalidades	108.020,00	0,97%		0,00%	108.020,00	0%		
	05	Rendimentos de propriedade	8.605,00	0,08%		0,00%	8.605,00	0%		
	06	Transferências correntes	5.122.050,00	46,14%		0,00%	5.122.050,00	0%		
	07	Venda de bens e serviços correntes	838.230,00	7,55%		0,00%	838.230,00	0%		
	08	Outras receitas correntes	48.060,00	0,43%		0,00%	48.060,00	0%		
		<b>TOTAL DAS RECEITAS DE CAPITAL</b>	<b>3.399.995,00</b>	<b>30,63%</b>	<b>0,00</b>	<b>0,00%</b>	<b>3.399.995,00</b>	<b>0%</b>		
	09	Venda de bens de investimento	31.945,00	0,29%		0,00%	31.945,00	0%		
	10	Transferências de capital	3.366.235,00	30,33%		0,00%	3.366.235,00	0%		
	11	Activos financeiros	1.250,00	0,01%		0,00%	1.250,00	0%		
	12	Passivos financeiros	70,00	0,00%		0,00%	70,00	0%		
	13	Outras receitas de capital	495,00	0,00%		0,00%	495,00	0%		
		<b>TOTAL DE OUTRAS RECEITAS</b>	<b>5,00</b>	<b>0,00%</b>	<b>0,00</b>	<b>0,00%</b>	<b>5,00</b>	<b>0%</b>		
	15	Reposições não abatidas nos pagament.	5,00	0,00%		0,00%	5,00	0%		
	16	Saldo da gerência anterior	0,00	0,00%		0,00%	0,00	#DIV/0!		
<b>TOTAL DAS RECEITAS</b>		<b>11.100.000,00</b>	<b>100%</b>	<b>0,00</b>	<b>0%</b>	<b>11.100.000,00</b>	<b>0%</b>			
Agrup.º	Designação das despesas	Orçamento 2019		Conta gerência 2019		Desvio				
		Montante	%	Montante	%	Montante	%			
DESPESAS MUNICIPAIS	<b>TOTAL DE DESPESAS CORRENTES</b>	<b>7.100.000,00</b>	<b>63,96%</b>	<b>0,00</b>	<b>0,00%</b>	<b>7.100.000,00</b>	<b>0%</b>			
	01	Despesas com o pessoal	2.349.060,00	21,16%		0,00%	2.349.060,00	0%		
	02	Aquisição de bens e serviços	3.627.370,00	32,68%		0,00%	3.627.370,00	0%		
	03	Juros e outros encargos	19.050,00	0,17%		0,00%	19.050,00	0%		
	04	Transferências correntes	1.076.520,00	9,70%		0,00%	1.076.520,00	0%		
	05	Subsídios	0,00	0,00%		0,00%	0,00	#DIV/0!		
	06	Outras despesas correntes	28.000,00	0,25%		0,00%	28.000,00	0%		
		<b>TOTAL DE DESPESAS DE CAPITAL</b>	<b>4.000.000,00</b>	<b>36,04%</b>	<b>0,00</b>	<b>0,00%</b>	<b>4.000.000,00</b>	<b>0%</b>		
	07	Aquisição de bens de capital	3.449.800,00	31,08%		0,00%	3.449.800,00	0%		
	08	Transferências de capital	232.535,00	2,09%		0,00%	232.535,00	0%		
	09	Activos financeiros	32.655,00	0,29%		0,00%	32.655,00	0%		
	10	Passivos financeiros	280.000,00	2,52%		0,00%	280.000,00	0%		
11	Outras despesas de capital	5.010,00	0,05%		0,00%	5.010,00	0%			
<b>TOTAL DAS DESPESAS</b>		<b>11.100.000,00</b>	<b>100%</b>	<b>0,00</b>	<b>0%</b>	<b>11.100.000,00</b>	<b>0%</b>			
<b>Verificações contabilísticas</b>										
VERIFICAÇÕES	<b>Equilíbrio corrente</b>		<b>Orçamento de 2019</b>			<b>Conta de gerência de 2019</b>				
	Receita corrente ≥ ≥ Despesa corrente	Receita corrente	7.700.000,00			Receita corrente	0 €			
		Despesa corrente	7.100.000,00			Despesa corrente	0 €			
	<b>Equilíbrio geral</b>		<b>Orçamento de 2019</b>			<b>Conta de gerência de 2019</b>				
	Receita total ≥ Despesa total	Receita total	11.100.000,00			Receita total	0 €			
		Despesa total	11.100.000,00			Despesa total	0 €			
<b>Observações</b>										
Informação de receita específica		Orçamento 2019		Conta gerência 2019		Desvio				
		Montante	%	Montante	%	Montante	%			
INFO	FEF (corrente + capital)	4.675.310,00				4.675.310,00	0%			
	Fundos comunitários (10.03.07)	2.735.750,00				2.735.750,00	0%			

**MATRIZ DE ACOMPANHAMENTO DO DESEMPENHO FINANCEIRO MUNICIPAL**

**Nº 10**

Município Sever do Vouga Código NUTS III Região de Aveiro

INDICADORES		Orçamento 2019		Conta gerência 2019		Observações	
INDICADORES	IR1	FEF (corrente + capital)	4.675.310,00	42,12%	0,00	0,00%	
		Receita total	11.100.000,00		0,00		
	IR2	Transferências	8.488.285,00	76,47%	0,00	0,00%	
		Receita total	11.100.000,00		0,00		
	IR3	Receita tributária	1.683.055,00	15,16%	0,00	0,00%	
		Receita total	11.100.000,00		0,00		
	IR4	Passivos Financeiros	70,00	0,00%	0,00	0,00%	
		Receita total	11.100.000,00		0,00		
	ID1	Despesas com pessoal	2.349.060,00	33,09%	0,00	0,00%	
		Despesa corrente	7.100.000,00		0,00		
	ID2	Aquisição de bens e serviços	3.627.370,00	51,09%	0,00	0,00%	
		Despesa corrente	7.100.000,00		0,00		
	ID3	Encargos financeiros	19.050,00	0,27%	0,00	0,00%	
		Despesa corrente	7.100.000,00		0,00		
IG1	Aquisição bens capital	3.449.800,00	86,25%	0,00	0,00%		
	Total da despesa de capital	4.000.000,00		0,00			

IR - Indicadores de receita; ID - Indicadores de despesa; IG - Indicador de gestão do investimento

MATRIZ DE ACOMPANHAMENTO DO EXERCÍCIO ECONÓMICO MUNICIPAL

Nº 11

Município	Vagos	Código	NUTS III	Região de Aveiro				
Capítulo	Designação das receitas	Orçamento 2019		Conta gerência 2019		Desvio		
		Montante	%	Montante	%	Montante	%	
RECEITAS MUNICIPAIS	<b>TOTAL DAS RECEITAS CORRENTES</b>	<b>13.635.859,00</b>	<b>61,80%</b>	<b>0,00</b>	<b>0,00%</b>	<b>13.635.859,00</b>	<b>0%</b>	
	01	Impostos directos	4.117.015,00	18,66%		0,00%	4.117.015,00	0%
	02	Impostos indirectos	24.045,00	0,11%		0,00%	24.045,00	0%
	04	Taxas, multas e outras penalidades	245.226,00	1,11%		0,00%	245.226,00	0%
	05	Rendimentos de propriedade	5.265,00	0,02%		0,00%	5.265,00	0%
	06	Transferências correntes	6.862.913,00	31,10%		0,00%	6.862.913,00	0%
	07	Venda de bens e serviços correntes	2.301.380,00	10,43%		0,00%	2.301.380,00	0%
	08	Outras receitas correntes	80.015,00	0,36%		0,00%	80.015,00	0%
		<b>TOTAL DAS RECEITAS DE CAPITAL</b>	<b>8.429.506,00</b>	<b>38,20%</b>	<b>0,00</b>	<b>0,00%</b>	<b>8.429.506,00</b>	<b>0%</b>
	09	Venda de bens de investimento	385.010,00	1,74%		0,00%	385.010,00	0%
	10	Transferências de capital	7.487.071,00	33,93%		0,00%	7.487.071,00	0%
	11	Activos financeiros	10,00	0,00%		0,00%	10,00	0%
	12	Passivos financeiros	557.410,00	2,53%		0,00%	557.410,00	0%
	13	Outras receitas de capital	5,00	0,00%		0,00%	5,00	0%
		<b>TOTAL DE OUTRAS RECEITAS</b>	<b>500,00</b>	<b>0,00%</b>	<b>0,00</b>	<b>0,00%</b>	<b>500,00</b>	<b>0%</b>
	15	Reposições não abatidas nos pagament.	500,00	0,00%		0,00%	500,00	0%
16	Saldo da gerência anterior	0,00	0,00%		0,00%	0,00	#DIV/0!	
<b>TOTAL DAS RECEITAS</b>		<b>22.065.865,00</b>	<b>100%</b>	<b>0,00</b>	<b>0%</b>	<b>22.065.865,00</b>	<b>0%</b>	
Agrup.º	Designação das despesas	Orçamento 2019		Conta gerência 2019		Desvio		
		Montante	%	Montante	%	Montante	%	
DESPESAS MUNICIPAIS	<b>TOTAL DE DESPESAS CORRENTES</b>	<b>12.793.255,00</b>	<b>57,98%</b>	<b>0,00</b>	<b>0,00%</b>	<b>12.793.255,00</b>	<b>0%</b>	
	01	Despesas com o pessoal	4.116.045,00	18,65%		0,00%	4.116.045,00	0%
	02	Aquisição de bens e serviços	6.512.385,00	29,51%		0,00%	6.512.385,00	0%
	03	Juros e outros encargos	145.050,00	0,66%		0,00%	145.050,00	0%
	04	Transferências correntes	1.932.360,00	8,76%		0,00%	1.932.360,00	0%
	05	Subsídios	15,00	0,00%		0,00%	15,00	0%
	06	Outras despesas correntes	87.400,00	0,40%		0,00%	87.400,00	0%
		<b>TOTAL DE DESPESAS DE CAPITAL</b>	<b>9.272.610,00</b>	<b>42,02%</b>	<b>0,00</b>	<b>0,00%</b>	<b>9.272.610,00</b>	<b>0%</b>
	07	Aquisição de bens de capital	7.432.350,00	33,68%		0,00%	7.432.350,00	0%
	08	Transferências de capital	333.140,00	1,51%		0,00%	333.140,00	0%
	09	Activos financeiros	81.715,00	0,37%		0,00%	81.715,00	0%
10	Passivos financeiros	1.283.400,00	5,82%		0,00%	1.283.400,00	0%	
11	Outras despesas de capital	142.005,00	0,64%		0,00%	142.005,00	0%	
<b>TOTAL DAS DESPESAS</b>		<b>22.065.865,00</b>	<b>100%</b>	<b>0,00</b>	<b>0%</b>	<b>22.065.865,00</b>	<b>0%</b>	
Verificações contabilísticas								
VERIFICAÇÕES	<b>Equilíbrio corrente</b>		<b>Orçamento de 2019</b>			<b>Conta de gerência de 2019</b>		
	Receita corrente ≥ ≥ Despesa corrente	Receita corrente	13.635.859,00			Receita corrente	0 €	
		Despesa corrente	12.793.255,00			Despesa corrente	0 €	
	<b>Equilíbrio geral</b>		<b>Orçamento de 2019</b>			<b>Conta de gerência de 2019</b>		
	Receita total ≥ Despesa total	Receita total	22.065.865,00			Receita total	0 €	
		Despesa total	22.065.865,00			Despesa total	0 €	
<b>Observações</b>								
Informação de receita específica		Orçamento 2019		Conta gerência 2019		Desvio		
		Montante	%	Montante	%	Montante	%	
INFO	FEF (corrente + capital)	5.058.506,00				5.058.506,00	0%	
	Fundos comunitários (10.03.07)	6.550.000,00				6.550.000,00	0%	

Município	Vagos	Código		NUTS III	Região de Aveiro		
INDICADORES		Orçamento 2019		Conta gerência 2019		Observações	
INDICADORES	IR1	FEF (corrente + capital)	5.058.506,00	22,92%	0,00	0,00%	
		Receita total	22.065.865,00		0,00		
	IR2	Transferências	14.349.984,00	65,03%	0,00	0,00%	
		Receita total	22.065.865,00		0,00		
	IR3	Receita tributária	4.386.286,00	19,88%	0,00	0,00%	
		Receita total	22.065.865,00		0,00		
	IR4	Passivos Financeiros	557.410,00	2,53%	0,00	0,00%	
		Receita total	22.065.865,00		0,00		
	ID1	Despesas com pessoal	4.116.045,00	32,17%	0,00	0,00%	
		Despesa corrente	12.793.255,00		0,00		
	ID2	Aquisição de bens e serviços	6.512.385,00	50,90%	0,00	0,00%	
		Despesa corrente	12.793.255,00		0,00		
	ID3	Encargos financeiros	145.050,00	1,13%	0,00	0,00%	
		Despesa corrente	12.793.255,00		0,00		
IG1	Aquisição bens capital	7.432.350,00	80,15%	0,00	0,00%		
	Total da despesa de capital	9.272.610,00		0,00			

IR - Indicadores de receita; ID - Indicadores de despesa; IG - Indicador de gestão do investimento



MATRIZ DE ACOMPANHAMENTO DO EXERCÍCIO ECONÓMICO MUNICIPAL DE 2019- NUTS III REGIÃO de COIMBRA

Capítulo	Designação das receitas	Orçamento 2019		Conta gerência 2019		Desvio		
		Montante	%	Montante	%	Montante	%	
RECEITAS MUNICIPAIS	<b>TOTAL DAS RECEITAS CORRENTES</b>	<b>327.247.848,00</b>	<b>70,65%</b>	<b>0,00</b>	<b>#DIV/0!</b>	<b>327.247.848,00</b>	<b>0%</b>	
	01	Impostos directos	107.806.146,00	23,27%		#DIV/0!	107.806.146,00	0%
	02	Impostos indirectos	4.799.935,00	1,04%		#DIV/0!	4.799.935,00	0%
	04	Taxas, multas e outras penalidades	11.395.837,00	2,46%		#DIV/0!	11.395.837,00	0%
	05	Rendimentos de propriedade	15.842.503,00	3,42%		#DIV/0!	15.842.503,00	0%
	06	Transferências correntes	142.248.516,00	30,71%		#DIV/0!	142.248.516,00	0%
	07	Venda de bens e serviços correntes	34.214.302,00	7,39%		#DIV/0!	34.214.302,00	0%
	08	Outras receitas correntes	10.940.609,00	2,36%		#DIV/0!	10.940.609,00	0%
		<b>TOTAL DAS RECEITAS DE CAPITAL</b>	<b>135.818.492,00</b>	<b>29,32%</b>	<b>0,00</b>	<b>#DIV/0!</b>	<b>135.818.492,00</b>	<b>0%</b>
	09	Venda de bens de investimento	6.763.418,00	1,46%		#DIV/0!	6.763.418,00	0%
	10	Transferências de capital	116.258.316,00	25,10%		#DIV/0!	116.258.316,00	0%
	11	Activos financeiros	1.418.338,00	0,31%		#DIV/0!	1.418.338,00	0%
	12	Passivos financeiros	8.948.131,00	1,93%		#DIV/0!	8.948.131,00	0%
	13	Outras receitas de capital	2.430.289,00	0,52%		#DIV/0!	2.430.289,00	0%
		<b>TOTAL DE OUTRAS RECEITAS</b>	<b>157.823,00</b>	<b>0,03%</b>	<b>0,00</b>	<b>#DIV/0!</b>	<b>157.823,00</b>	<b>0%</b>
	15	Reposições não abatidas nos pagament.	157.823,00	0,03%		#DIV/0!	157.823,00	0%
	16	Saldo da gerência anterior	0,00	0,00%		#DIV/0!	0,00	#DIV/0!
<b>TOTAL DAS RECEITAS</b>		<b>463.224.163,00</b>	<b>100%</b>	<b>0,00</b>	<b>#DIV/0!</b>	<b>463.224.163,00</b>	<b>0%</b>	
Agrup.º	Designação das despesas	Orçamento 2019		Conta gerência 2019		Desvio		
		Montante	%	Montante	%	Montante	%	
DESPESAS MUNICIPAIS	<b>TOTAL DE DESPESAS CORRENTES</b>	<b>263.200.350,00</b>	<b>56,82%</b>	<b>0,00</b>	<b>#DIV/0!</b>	<b>263.200.350,00</b>	<b>0%</b>	
	01	Despesas com o pessoal	104.316.843,00	22,52%		#DIV/0!	104.316.843,00	0%
	02	Aquisição de bens e serviços	117.514.461,00	25,37%		#DIV/0!	117.514.461,00	0%
	03	Juros e outros encargos	1.827.574,00	0,39%		#DIV/0!	1.827.574,00	0%
	04	Transferências correntes	26.058.070,00	5,63%		#DIV/0!	26.058.070,00	0%
	05	Subsídios	7.457.667,00	1,61%		#DIV/0!	7.457.667,00	0%
	06	Outras despesas correntes	6.025.735,00	1,30%		#DIV/0!	6.025.735,00	0%
		<b>TOTAL DE DESPESAS DE CAPITAL</b>	<b>200.023.812,00</b>	<b>43,18%</b>	<b>0,00</b>	<b>#DIV/0!</b>	<b>200.023.812,00</b>	<b>0%</b>
	07	Aquisição de bens de capital	169.508.925,00	36,59%		#DIV/0!	169.508.925,00	0%
	08	Transferências de capital	12.894.959,00	2,78%		#DIV/0!	12.894.959,00	0%
	09	Activos financeiros	2.121.632,00	0,46%		#DIV/0!	2.121.632,00	0%
	10	Passivos financeiros	14.835.816,00	3,20%		#DIV/0!	14.835.816,00	0%
11	Outras despesas de capital	662.480,00	0,14%		#DIV/0!	662.480,00	0%	
<b>TOTAL DAS DESPESAS</b>		<b>463.224.162,00</b>	<b>100%</b>	<b>0,00</b>	<b>#DIV/0!</b>	<b>463.224.162,00</b>	<b>0%</b>	
<b>Verificações contabilísticas</b>								
VERIFICAÇÕES	<b>Equilíbrio corrente</b>		<b>Orçamento de 2019</b>			<b>Conta de gerência de 2019</b>		
	Receita corrente ≥ ≥ Despesa corrente	Receita corrente	327.247.848,00			Receita corrente		
		Despesa corrente	263.200.350,00			Despesa corrente		
	<b>Equilíbrio geral</b>		<b>Orçamento de 2019</b>			<b>Conta de gerência de 2019</b>		
	Receita total ≥ Despesa total	Receita total	463.224.163,00			Receita total		
		Despesa total	463.224.162,00			Despesa total		
<b>Observações</b>								
Informação de receita específica		Orçamento 2019		Conta gerência 2019		Desvio		
		Montante	%	Montante	%	Montante	%	
INFO	FEF (corrente + capital)	<b>102.075.583,00</b>				102.075.583,00	0%	
	Fundos comunitários (10.03.07)	<b>88.346.578,00</b>				88.346.578,00	0%	



**MATRIZ DE ACOMPANHAMENTO DO DESEMPENHO FINANCEIRO MUNICIPAL**

NUTS III		Região de Coimbra		Código		NUTS III		Região de Coimbra	
INDICADORES		Orçamento 2019		Conta gerência 2019		Observações			
INDICADORES	IR1	FEF (corrente + capital)	102.075.583,00	22,04%	0,00	#DIV/0!			
		Receita total	463.224.163,00		0,00				
	IR2	Transferências	258.506.832,00	55,81%	0,00	#DIV/0!			
		Receita total	463.224.163,00		0,00				
	IR3	Receita tributária	124.001.918,00	26,77%	0,00	#DIV/0!			
		Receita total	463.224.163,00		0,00				
	IR4	Passivos Financeiros	8.948.131,00	1,93%	0,00	#DIV/0!			
		Receita total	463.224.163,00		0,00				
	ID1	Despesas com pessoal	104.316.843,00	39,63%	0,00	#DIV/0!			
		Despesa corrente	263.200.350,00		0,00				
	ID2	Aquisição de bens e serviços	117.514.461,00	44,65%	0,00	#DIV/0!			
		Despesa corrente	263.200.350,00		0,00				
	ID3	Encargos financeiros	1.827.574,00	0,69%	0,00	#DIV/0!			
		Despesa corrente	263.200.350,00		0,00				
IG1	Aquisição bens capital	169.508.925,00	84,74%	0,00	#DIV/0!				
	Total da despesa de capital	200.023.812,00		0,00					

IR - Indicadores de receita; ID - Indicadores de despesa; IG - Indicador de gestão do investimento

MATRIZ DE ACOMPANHAMENTO DO EXERCÍCIO ECONÓMICO MUNICIPAL

Nº 1

Município	Arganil	Código	NUTS III	Região de Coimbra				
<b>Capítulo</b>	<b>Designação das receitas</b>	<b>Orçamento 2019</b>		<b>Conta gerência 2019</b>		<b>Desvio</b>		
		Montante	%	Montante	%	Montante	%	
<b>RECEITAS MUNICIPAIS</b>	<b>TOTAL DAS RECEITAS CORRENTES</b>	<b>12.661.105,00</b>	<b>54,81%</b>	<b>0,00</b>	<b>#DIV/0!</b>	<b>12.661.105,00</b>	<b>0%</b>	
	01	Impostos directos	1.635.611,00	7,08%		#DIV/0!	1.635.611,00	0%
	02	Impostos indirectos	89.930,00	0,39%		#DIV/0!	89.930,00	0%
	04	Taxas, multas e outras penalidades	401.173,00	1,74%		#DIV/0!	401.173,00	0%
	05	Rendimentos de propriedade	1.304.134,00	5,65%		#DIV/0!	1.304.134,00	0%
	06	Transferências correntes	6.925.829,00	29,98%		#DIV/0!	6.925.829,00	0%
	07	Venda de bens e serviços correntes	2.225.745,00	9,63%		#DIV/0!	2.225.745,00	0%
	08	Outras receitas correntes	78.683,00	0,34%		#DIV/0!	78.683,00	0%
		<b>TOTAL DAS RECEITAS DE CAPITAL</b>	<b>10.440.296,00</b>	<b>45,19%</b>	<b>0,00</b>	<b>#DIV/0!</b>	<b>10.440.296,00</b>	<b>0%</b>
	09	Venda de bens de investimento	201.500,00	0,87%		#DIV/0!	201.500,00	0%
	10	Transferências de capital	8.090.096,00	35,02%		#DIV/0!	8.090.096,00	0%
	11	Activos financeiros	0,00	0,00%		#DIV/0!	0,00	#DIV/0!
	12	Passivos financeiros	2.147.700,00	9,30%		#DIV/0!	2.147.700,00	0%
	13	Outras receitas de capital	1.000,00	0,00%		#DIV/0!	1.000,00	0%
		<b>TOTAL DE OUTRAS RECEITAS</b>	<b>500,00</b>	<b>0,00%</b>	<b>0,00</b>	<b>#DIV/0!</b>	<b>500,00</b>	<b>0%</b>
	15	Reposições não abatidas nos pagament.	500,00	0,00%		#DIV/0!	500,00	0%
16	Saldo da gerência anterior	0,00	0,00%		#DIV/0!	0,00	#DIV/0!	
<b>TOTAL DAS RECEITAS</b>		<b>23.101.901,00</b>	<b>100%</b>	<b>0,00</b>	<b>#DIV/0!</b>	<b>23.101.901,00</b>	<b>0%</b>	
<b>Agrup.º</b>	<b>Designação das despesas</b>	<b>Orçamento 2019</b>		<b>Conta gerência 2019</b>		<b>Desvio</b>		
		Montante	%	Montante	%	Montante	%	
<b>DESPESAS MUNICIPAIS</b>	<b>TOTAL DE DESPESAS CORRENTES</b>	<b>12.156.500,00</b>	<b>52,62%</b>	<b>0,00</b>	<b>#DIV/0!</b>	<b>12.156.500,00</b>	<b>0%</b>	
	01	Despesas com o pessoal	4.216.787,00	18,25%		#DIV/0!	4.216.787,00	0%
	02	Aquisição de bens e serviços	6.230.334,00	26,97%		#DIV/0!	6.230.334,00	0%
	03	Juros e outros encargos	85.000,00	0,37%		#DIV/0!	85.000,00	0%
	04	Transferências correntes	1.163.079,00	5,03%		#DIV/0!	1.163.079,00	0%
	05	Subsídios	0,00	0,00%		#DIV/0!	0,00	#DIV/0!
	06	Outras despesas correntes	461.300,00	2,00%		#DIV/0!	461.300,00	0%
		<b>TOTAL DE DESPESAS DE CAPITAL</b>	<b>10.945.401,00</b>	<b>47,38%</b>	<b>0,00</b>	<b>#DIV/0!</b>	<b>10.945.401,00</b>	<b>0%</b>
	07	Aquisição de bens de capital	9.232.478,00	39,96%		#DIV/0!	9.232.478,00	0%
	08	Transferências de capital	1.211.610,00	5,24%		#DIV/0!	1.211.610,00	0%
	09	Activos financeiros	40.313,00	0,17%		#DIV/0!	40.313,00	0%
10	Passivos financeiros	456.000,00	1,97%		#DIV/0!	456.000,00	0%	
11	Outras despesas de capital	5.000,00	0,02%		#DIV/0!	5.000,00	0%	
<b>TOTAL DAS DESPESAS</b>		<b>23.101.901,00</b>	<b>100%</b>	<b>0,00</b>	<b>#DIV/0!</b>	<b>23.101.901,00</b>	<b>0%</b>	
<b>Verificações contabilísticas</b>								
<b>VERIFICAÇÕES</b>	<b>Equilíbrio corrente</b>		<b>Orçamento de 2019</b>			<b>Conta de gerência de 2019</b>		
	Receita corrente ≥ ≥ Despesa corrente	Receita corrente	12.661.105,00			Receita corrente	0 €	
		Despesa corrente	12.156.500,00			Despesa corrente	0 €	
	<b>Equilíbrio geral</b>		<b>Orçamento de 2019</b>			<b>Conta de gerência de 2019</b>		
	Receita total ≥ Despesa total	Receita total	23.101.901,00			Receita total	0 €	
		Despesa total	23.101.901,00			Despesa total	0 €	
<b>Observações</b>								
<b>Informação de receita específica</b>		<b>Orçamento 2019</b>		<b>Conta gerência 2019</b>		<b>Desvio</b>		
		Montante	%	Montante	%	Montante	%	
<b>INFO</b>	FEF (corrente + capital)	6.003.480,00				6.003.480,00	0%	
	Fundos comunitários (10.03.07)	3.502.506,00				3.502.506,00	0%	

**MATRIZ DE ACOMPANHAMENTO DO DESEMPENHO FINANCEIRO MUNICIPAL**
**Nº 1**

Município	Arganil	Código	NUTS III	Região de Coimbra		
INDICADORES		Orçamento 2019	Conta gerência 2019		Observações	
INDICADORES	IR1	FEF (corrente + capital)	6.003.480,00	25,99%	0,00	#DIV/0!
		Receita total	23.101.901,00		0,00	
	IR2	Transferências	15.015.925,00	65,00%	0,00	#DIV/0!
		Receita total	23.101.901,00		0,00	
	IR3	Receita tributária	2.126.714,00	9,21%	0,00	#DIV/0!
		Receita total	23.101.901,00		0,00	
	IR4	Passivos Financeiros	2.147.700,00	9,30%	0,00	#DIV/0!
		Receita total	23.101.901,00		0,00	
	ID1	Despesas com pessoal	4.216.787,00	34,69%	0,00	#DIV/0!
		Despesa corrente	12.156.500,00		0,00	
	ID2	Aquisição de bens e serviços	6.230.334,00	51,25%	0,00	#DIV/0!
		Despesa corrente	12.156.500,00		0,00	
	ID3	Encargos financeiros	85.000,00	0,70%	0,00	#DIV/0!
		Despesa corrente	12.156.500,00		0,00	
IG1	Aquisição bens capital	9.232.478,00	84,35%	0,00	#DIV/0!	
	Total da despesa de capital	10.945.401,00		0,00		

IR - Indicadores de receita; ID - Indicadores de despesa; IG - Indicador de gestão do investimento

MATRIZ DE ACOMPANHAMENTO DO EXERCÍCIO ECONÓMICO MUNICIPAL

Nº 2

Município		Cantanhede		Código		NUTS III		Região de Coimbra		
Capítulo	Designação das receitas	Orçamento 2019		Conta gerência 2019		Desvio				
		Montante	%	Montante	%	Montante	%			
RECEITAS MUNICIPAIS	<b>TOTAL DAS RECEITAS CORRENTES</b>	<b>19.879.575,00</b>	<b>74,66%</b>	<b>0,00</b>	<b>#DIV/0!</b>	<b>19.879.575,00</b>	<b>0%</b>			
	01	Impostos directos	7.825.831,00	29,39%		#DIV/0!	7.825.831,00	0%		
	02	Impostos indirectos	203.633,00	0,76%		#DIV/0!	203.633,00	0%		
	04	Taxas, multas e outras penalidades	254.759,00	0,96%		#DIV/0!	254.759,00	0%		
	05	Rendimentos de propriedade	1.196.431,00	4,49%		#DIV/0!	1.196.431,00	0%		
	06	Transferências correntes	9.633.844,00	36,18%		#DIV/0!	9.633.844,00	0%		
	07	Venda de bens e serviços correntes	748.000,00	2,81%		#DIV/0!	748.000,00	0%		
	08	Outras receitas correntes	17.077,00	0,06%		#DIV/0!	17.077,00	0%		
		<b>TOTAL DAS RECEITAS DE CAPITAL</b>	<b>6.731.494,00</b>	<b>25,28%</b>	<b>0,00</b>	<b>#DIV/0!</b>	<b>6.731.494,00</b>	<b>0%</b>		
	09	Venda de bens de investimento	2.366.177,00	8,89%		#DIV/0!	2.366.177,00	0%		
	10	Transferências de capital	4.365.297,00	16,39%		#DIV/0!	4.365.297,00	0%		
	11	Activos financeiros	5,00	0,00%		#DIV/0!	5,00	0%		
	12	Passivos financeiros	0,00	0,00%		#DIV/0!	0,00	#DIV/0!		
	13	Outras receitas de capital	15,00	0,00%		#DIV/0!	15,00	0%		
		<b>TOTAL DE OUTRAS RECEITAS</b>	<b>15.000,00</b>	<b>0,06%</b>	<b>0,00</b>	<b>#DIV/0!</b>	<b>15.000,00</b>	<b>0%</b>		
	15	Reposições não abatidas nos pagament.	15.000,00	0,06%		#DIV/0!	15.000,00	0%		
16	Saldo da gerência anterior	0,00	0,00%		#DIV/0!	0,00	#DIV/0!			
<b>TOTAL DAS RECEITAS</b>		<b>26.626.069,00</b>	<b>100%</b>	<b>0,00</b>	<b>#DIV/0!</b>	<b>26.626.069,00</b>	<b>0%</b>			
Agrup.º	Designação das despesas	Orçamento 2019		Conta gerência 2019		Desvio				
		Montante	%	Montante	%	Montante	%			
DESPESAS MUNICIPAIS	<b>TOTAL DE DESPESAS CORRENTES</b>	<b>15.046.541,00</b>	<b>56,51%</b>	<b>0,00</b>	<b>#DIV/0!</b>	<b>15.046.541,00</b>	<b>0%</b>			
	01	Despesas com o pessoal	6.469.383,00	24,30%		#DIV/0!	6.469.383,00	0%		
	02	Aquisição de bens e serviços	4.913.744,00	18,45%		#DIV/0!	4.913.744,00	0%		
	03	Juros e outros encargos	134.540,00	0,51%		#DIV/0!	134.540,00	0%		
	04	Transferências correntes	1.284.670,00	4,82%		#DIV/0!	1.284.670,00	0%		
	05	Subsídios	1.012.000,00	3,80%		#DIV/0!	1.012.000,00	0%		
	06	Outras despesas correntes	1.232.204,00	4,63%		#DIV/0!	1.232.204,00	0%		
		<b>TOTAL DE DESPESAS DE CAPITAL</b>	<b>11.579.528,00</b>	<b>43,49%</b>	<b>0,00</b>	<b>#DIV/0!</b>	<b>11.579.528,00</b>	<b>0%</b>		
	07	Aquisição de bens de capital	7.779.217,00	29,22%		#DIV/0!	7.779.217,00	0%		
	08	Transferências de capital	1.226.418,00	4,61%		#DIV/0!	1.226.418,00	0%		
	09	Activos financeiros	85.731,00	0,32%		#DIV/0!	85.731,00	0%		
10	Passivos financeiros	2.488.160,00	9,34%		#DIV/0!	2.488.160,00	0%			
11	Outras despesas de capital	2,00	0,00%		#DIV/0!	2,00	0%			
<b>TOTAL DAS DESPESAS</b>		<b>26.626.069,00</b>	<b>100%</b>	<b>0,00</b>	<b>#DIV/0!</b>	<b>26.626.069,00</b>	<b>0%</b>			
<b>Verificações contabilísticas</b>										
VERIFICAÇÕES	<b>Equilíbrio corrente</b>		<b>Orçamento de 2019</b>			<b>Conta de gerência de 2019</b>				
	Receita corrente ≥ ≥ Despesa corrente	Receita corrente	19.879.575,00			Receita corrente	0 €			
		Despesa corrente	15.046.541,00			Despesa corrente	0 €			
	<b>Equilíbrio geral</b>		<b>Orçamento de 2019</b>			<b>Conta de gerência de 2019</b>				
	Receita total ≥ Despesa total	Receita total	26.626.069,00			Receita total	0 €			
		Despesa total	26.626.069,00			Despesa total	0 €			
<b>Observações</b>										
<b>Informação de receita específica</b>		<b>Orçamento 2019</b>		<b>Conta gerência 2019</b>		<b>Desvio</b>				
		Montante	%	Montante	%	Montante	%			
INFO	FEF (corrente + capital)		7.980.085,00				7.980.085,00	0%		
	Fundos comunitários (10.03.07)		3.450.557,00				3.450.557,00	0%		

## MATRIZ DE ACOMPANHAMENTO DO DESEMPENHO FINANCEIRO MUNICIPAL

Nº 2

Município		Cantanhede		Código		NUTS III		Região de Coimbra	
INDICADORES		Orçamento 2019		Conta gerência 2019		Observações			
INDICADORES	IR1	FEF (corrente + capital)	7.980.085,00	29,97%	0,00	#DIV/0!			
		Receita total	26.626.069,00		0,00				
	IR2	Transferências	13.999.141,00	52,58%	0,00	#DIV/0!			
		Receita total	26.626.069,00		0,00				
	IR3	Receita tributária	8.284.223,00	31,11%	0,00	#DIV/0!			
		Receita total	26.626.069,00		0,00				
	IR4	Passivos Financeiros	0,00	0,00%	0,00	#DIV/0!			
		Receita total	26.626.069,00		0,00				
	ID1	Despesas com pessoal	6.469.383,00	43,00%	0,00	#DIV/0!			
		Despesa corrente	15.046.541,00		0,00				
	ID2	Aquisição de bens e serviços	4.913.744,00	32,66%	0,00	#DIV/0!			
		Despesa corrente	15.046.541,00		0,00				
	ID3	Encargos financeiros	134.540,00	0,89%	0,00	#DIV/0!			
		Despesa corrente	15.046.541,00		0,00				
IG1	Aquisição bens capital	7.779.217,00	67,18%	0,00	#DIV/0!				
	Total da despesa de capital	11.579.528,00		0,00					

IR - Indicadores de receita; ID - Indicadores de despesa; IG - Indicador de gestão do investimento

MATRIZ DE ACOMPANHAMENTO DO EXERCÍCIO ECONÓMICO MUNICIPAL

Nº 3

Município	Coimbra		Código		NUTS III		Região de Coimbra	
Capítulo	Designação das receitas	Orçamento 2019		Conta gerência 2019		Desvio		
		Montante	%	Montante	%	Montante	%	
RECEITAS MUNICIPAIS	<b>TOTAL DAS RECEITAS CORRENTES</b>	<b>81.108.011,00</b>	<b>80,39%</b>	<b>0,00</b>	<b>#DIV/0!</b>	<b>81.108.011,00</b>	<b>0%</b>	
	01 Impostos directos	47.319.845,00	46,90%		#DIV/0!	47.319.845,00	0%	
	02 Impostos indirectos	1.851.197,00	1,83%		#DIV/0!	1.851.197,00	0%	
	04 Taxas, multas e outras penalidades	3.894.061,00	3,86%		#DIV/0!	3.894.061,00	0%	
	05 Rendimentos de propriedade	4.021.645,00	3,99%		#DIV/0!	4.021.645,00	0%	
	06 Transferências correntes	19.911.240,00	19,74%		#DIV/0!	19.911.240,00	0%	
	07 Venda de bens e serviços correntes	2.698.000,00	2,67%		#DIV/0!	2.698.000,00	0%	
	08 Outras receitas correntes	1.412.023,00	1,40%		#DIV/0!	1.412.023,00	0%	
	<b>TOTAL DAS RECEITAS DE CAPITAL</b>	<b>19.672.301,00</b>	<b>19,50%</b>	<b>0,00</b>	<b>#DIV/0!</b>	<b>19.672.301,00</b>	<b>0%</b>	
	09 Venda de bens de investimento	718.510,00	0,71%		#DIV/0!	718.510,00	0%	
	10 Transferências de capital	17.168.910,00	17,02%		#DIV/0!	17.168.910,00	0%	
	11 Activos financeiros	250.020,00	0,25%		#DIV/0!	250.020,00	0%	
	12 Passivos financeiros	10,00	0,00%		#DIV/0!	10,00	0%	
	13 Outras receitas de capital	1.534.851,00	1,52%		#DIV/0!	1.534.851,00	0%	
	<b>TOTAL DE OUTRAS RECEITAS</b>	<b>110.000,00</b>	<b>0,11%</b>	<b>0,00</b>	<b>#DIV/0!</b>	<b>110.000,00</b>	<b>0%</b>	
	15 Reposições não abatidas nos pagament.	110.000,00	0,11%		#DIV/0!	110.000,00	0%	
	16 Saldo da gerência anterior	0,00	0,00%		#DIV/0!	0,00	#DIV/0!	
<b>TOTAL DAS RECEITAS</b>		<b>100.890.312,00</b>	<b>100%</b>	<b>0,00</b>	<b>#DIV/0!</b>	<b>100.890.312,00</b>	<b>0%</b>	
Agrup.º	Designação das despesas	Orçamento 2019		Conta gerência 2019		Desvio		
		Montante	%	Montante	%	Montante	%	
DESPESAS MUNICIPAIS	<b>TOTAL DE DESPESAS CORRENTES</b>	<b>61.129.496,00</b>	<b>60,59%</b>	<b>0,00</b>	<b>#DIV/0!</b>	<b>61.129.496,00</b>	<b>0%</b>	
	01 Despesas com o pessoal	23.653.427,00	23,44%		#DIV/0!	23.653.427,00	0%	
	02 Aquisição de bens e serviços	24.845.927,00	24,63%		#DIV/0!	24.845.927,00	0%	
	03 Juros e outros encargos	359.944,00	0,36%		#DIV/0!	359.944,00	0%	
	04 Transferências correntes	5.303.071,00	5,26%		#DIV/0!	5.303.071,00	0%	
	05 Subsídios	6.384.936,00	6,33%		#DIV/0!	6.384.936,00	0%	
	06 Outras despesas correntes	582.191,00	0,58%		#DIV/0!	582.191,00	0%	
	<b>TOTAL DE DESPESAS DE CAPITAL</b>	<b>39.760.816,00</b>	<b>39,41%</b>	<b>0,00</b>	<b>#DIV/0!</b>	<b>39.760.816,00</b>	<b>0%</b>	
	07 Aquisição de bens de capital	34.447.689,00	34,14%		#DIV/0!	34.447.689,00	0%	
	08 Transferências de capital	2.969.582,00	2,94%		#DIV/0!	2.969.582,00	0%	
	09 Activos financeiros	362.173,00	0,36%		#DIV/0!	362.173,00	0%	
	10 Passivos financeiros	1.981.362,00	1,96%		#DIV/0!	1.981.362,00	0%	
11 Outras despesas de capital	10,00	0,00%		#DIV/0!	10,00	0%		
<b>TOTAL DAS DESPESAS</b>		<b>100.890.312,00</b>	<b>100%</b>	<b>0,00</b>	<b>#DIV/0!</b>	<b>100.890.312,00</b>	<b>0%</b>	
Verificações contabilísticas								
VERIFICAÇÕES	<b>Equilíbrio corrente</b>		<b>Orçamento de 2019</b>			<b>Conta de gerência de 2019</b>		
	Receita corrente ≥ ≥ Despesa corrente	Receita corrente	81.108.011,00			Receita corrente		
		Despesa corrente	61.129.496,00			Despesa corrente		
	<b>Equilíbrio geral</b>		<b>Orçamento de 2019</b>			<b>Conta de gerência de 2019</b>		
	Receita total ≥ Despesa total	Receita total	100.890.312,00			Receita total		
		Despesa total	100.890.312,00			Despesa total		
<b>Observações</b>								
Informação de receita específica		Orçamento 2019		Conta gerência 2019		Desvio		
		Montante	%	Montante	%	Montante	%	
INFO	FEF (corrente + capital)	5.531.894,00				5.531.894,00	0%	
	Fundos comunitários (10.03.07)	16.402.768,00				16.402.768,00	0%	

**MATRIZ DE ACOMPANHAMENTO DO DESEMPENHO FINANCEIRO MUNICIPAL**
**Nº 3**

Município		Coimbra		Código		NUTS III		Região de Coimbra	
INDICADORES		Orçamento 2019		Conta gerência 2019		Observações			
INDICADORES	IR1	FEF (corrente + capital)	5.531.894,00	5,48%	0,00	#DIV/0!			
		Receita total	100.890.312,00		0,00				
	IR2	Transferências	37.080.150,00	36,75%	0,00	#DIV/0!			
		Receita total	100.890.312,00		0,00				
	IR3	Receita tributária	53.065.103,00	52,60%	0,00	#DIV/0!			
		Receita total	100.890.312,00		0,00				
	IR4	Passivos Financeiros	10,00	0,00%	0,00	#DIV/0!			
		Receita total	100.890.312,00		0,00				
	ID1	Despesas com pessoal	23.653.427,00	38,69%	0,00	#DIV/0!			
		Despesa corrente	61.129.496,00		0,00				
	ID2	Aquisição de bens e serviços	24.845.927,00	40,64%	0,00	#DIV/0!			
		Despesa corrente	61.129.496,00		0,00				
	ID3	Encargos financeiros	359.944,00	0,59%	0,00	#DIV/0!			
		Despesa corrente	61.129.496,00		0,00				
IG1	Aquisição bens capital	34.447.689,00	86,64%	0,00	#DIV/0!				
	Total da despesa de capital	39.760.816,00		0,00					

IR - Indicadores de receita; ID - Indicadores de despesa; IG - Indicador de gestão do investimento



MATRIZ DE ACOMPANHAMENTO DO EXERCÍCIO ECONÓMICO MUNICIPAL

Nº 4

Município	Condeixa-a-Nova		Código		NUTS III		Região de Coimbra	
Capítulo	Designação das receitas		Orçamento 2019		Conta gerência 2019		Desvio	
			Montante	%	Montante	%	Montante	%
RECEITAS MUNICIPAIS	<b>TOTAL DAS RECEITAS CORRENTES</b>		<b>11.911.055,00</b>	<b>64,57%</b>	<b>0,00</b>	<b>#DIV/0!</b>	<b>11.911.055,00</b>	<b>0%</b>
	01	Impostos directos	2.321.919,00	12,59%		#DIV/0!	2.321.919,00	0%
	02	Impostos indirectos	215.737,00	1,17%		#DIV/0!	215.737,00	0%
	04	Taxas, multas e outras penalidades	159.133,00	0,86%		#DIV/0!	159.133,00	0%
	05	Rendimentos de propriedade	432.507,00	2,34%		#DIV/0!	432.507,00	0%
	06	Transferências correntes	4.810.786,00	26,08%		#DIV/0!	4.810.786,00	0%
	07	Venda de bens e serviços correntes	3.391.234,00	18,38%		#DIV/0!	3.391.234,00	0%
	08	Outras receitas correntes	579.739,00	3,14%		#DIV/0!	579.739,00	0%
	<b>TOTAL DAS RECEITAS DE CAPITAL</b>		<b>6.536.222,00</b>	<b>35,43%</b>	<b>0,00</b>	<b>#DIV/0!</b>	<b>6.536.222,00</b>	<b>0%</b>
	09	Venda de bens de investimento	1.432.092,00	7,76%		#DIV/0!	1.432.092,00	0%
	10	Transferências de capital	4.512.968,00	24,46%		#DIV/0!	4.512.968,00	0%
	11	Activos financeiros	17.234,00	0,09%		#DIV/0!	17.234,00	0%
	12	Passivos financeiros	522.677,00	2,83%		#DIV/0!	522.677,00	0%
	13	Outras receitas de capital	51.251,00	0,28%		#DIV/0!	51.251,00	0%
	<b>TOTAL DE OUTRAS RECEITAS</b>		<b>0,00</b>	<b>0,00%</b>	<b>0,00</b>	<b>#DIV/0!</b>	<b>0,00</b>	<b>#DIV/0!</b>
	15	Reposições não abatidas nos pagament.	0,00	0,00%		#DIV/0!	0,00	#DIV/0!
	16	Saldo da gerência anterior	0,00	0,00%		#DIV/0!	0,00	#DIV/0!
<b>TOTAL DAS RECEITAS</b>			<b>18.447.277,00</b>	<b>100%</b>	<b>0,00</b>	<b>#DIV/0!</b>	<b>18.447.277,00</b>	<b>0%</b>
Agrup.º	Designação das despesas		Orçamento 2019		Conta gerência 2019		Desvio	
			Montante	%	Montante	%	Montante	%
DESPESAS MUNICIPAIS	<b>TOTAL DE DESPESAS CORRENTES</b>		<b>11.562.109,00</b>	<b>62,68%</b>	<b>0,00</b>	<b>#DIV/0!</b>	<b>11.562.109,00</b>	<b>0%</b>
	01	Despesas com o pessoal	4.593.276,00	24,90%		#DIV/0!	4.593.276,00	0%
	02	Aquisição de bens e serviços	6.201.151,00	33,62%		#DIV/0!	6.201.151,00	0%
	03	Juros e outros encargos	19.400,00	0,11%		#DIV/0!	19.400,00	0%
	04	Transferências correntes	599.451,00	3,25%		#DIV/0!	599.451,00	0%
	05	Subsídios	0,00	0,00%		#DIV/0!	0,00	#DIV/0!
	06	Outras despesas correntes	148.831,00	0,81%		#DIV/0!	148.831,00	0%
	<b>TOTAL DE DESPESAS DE CAPITAL</b>		<b>6.885.168,00</b>	<b>37,32%</b>	<b>0,00</b>	<b>#DIV/0!</b>	<b>6.885.168,00</b>	<b>0%</b>
	07	Aquisição de bens de capital	6.071.127,00	32,91%		#DIV/0!	6.071.127,00	0%
	08	Transferências de capital	321.240,00	1,74%		#DIV/0!	321.240,00	0%
	09	Activos financeiros	38.701,00	0,21%		#DIV/0!	38.701,00	0%
	10	Passivos financeiros	240.000,00	1,30%		#DIV/0!	240.000,00	0%
11	Outras despesas de capital	214.100,00	1,16%		#DIV/0!	214.100,00	0%	
<b>TOTAL DAS DESPESAS</b>			<b>18.447.277,00</b>	<b>100%</b>	<b>0,00</b>	<b>#DIV/0!</b>	<b>18.447.277,00</b>	<b>0%</b>
Verificações contabilísticas								
VERIFICAÇÕES	<b>Equilíbrio corrente</b>		<b>Orçamento de 2019</b>			<b>Conta de gerência de 2019</b>		
	Receita corrente ≥ ≥ Despesa corrente	Receita corrente	11.911.055,00			Receita corrente	0 €	
		Despesa corrente	11.562.109,00			Despesa corrente	0 €	
	<b>Equilíbrio geral</b>		<b>Orçamento de 2019</b>			<b>Conta de gerência de 2019</b>		
	Receita total ≥ Despesa total	Receita total	18.447.277,00			Receita total	0 €	
		Despesa total	18.447.277,00			Despesa total	0 €	
<b>Observações</b>								
Informação de receita específica		Orçamento 2019		Conta gerência 2019		Desvio		
		Montante	%	Montante	%	Montante	%	
INFO	FEF (corrente + capital)	3.681.592,00		3.261.069,00		420.523,00	89%	
	Fundos comunitários (10.03.07)	3.977.833,00		533.950,98		3.443.882,02	13%	



**MATRIZ DE ACOMPANHAMENTO DO DESEMPENHO FINANCEIRO MUNICIPAL**
**Nº 4**
**Município** Condeixa-a-Nova **Código** **NUTS III** Região de Coimbra

INDICADORES		Orçamento 2019		Conta gerência 2019		Observações	
INDICADORES	IR1	FEF (corrente + capital)	3.681.592,00	19,96%	3.261.069,00	#DIV/0!	
		Receita total	18.447.277,00		0,00		
	IR2	Transferências	9.323.754,00	50,54%	0,00	#DIV/0!	
		Receita total	18.447.277,00		0,00		
	IR3	Receita tributária	2.696.789,00	14,62%	0,00	#DIV/0!	
		Receita total	18.447.277,00		0,00		
	IR4	Passivos Financeiros	522.677,00	2,83%	0,00	#DIV/0!	
		Receita total	18.447.277,00		0,00		
	ID1	Despesas com pessoal	4.593.276,00	39,73%	0,00	#DIV/0!	
		Despesa corrente	11.562.109,00		0,00		
	ID2	Aquisição de bens e serviços	6.201.151,00	53,63%	0,00	#DIV/0!	
		Despesa corrente	11.562.109,00		0,00		
	ID3	Encargos financeiros	19.400,00	0,17%	0,00	#DIV/0!	
		Despesa corrente	11.562.109,00		0,00		
IG1	Aquisição bens capital	6.071.127,00	88,18%	0,00	#DIV/0!		
	Total da despesa de capital	6.885.168,00		0,00			

IR - Indicadores de receita; ID - Indicadores de despesa; IG - Indicador de gestão do investimento

MATRIZ DE ACOMPANHAMENTO DO EXERCÍCIO ECONÓMICO MUNICIPAL

Nº 5

Município **Figueira da Foz** Código  NUTS III  Região de Coimbra

Capítulo	Designação das receitas	Orçamento 2019		Conta gerência 2019		Desvio	
		Montante	%	Montante	%	Montante	%
<b>TOTAL DAS RECEITAS CORRENTES</b>		<b>40.061.561,00</b>	<b>75,78%</b>	<b>0,00</b>	<b>#DIV/0!</b>	<b>40.061.561,00</b>	<b>0%</b>
01	Impostos directos	20.674.537,00	39,11%		#DIV/0!	20.674.537,00	0%
02	Impostos indirectos	923.346,00	1,75%		#DIV/0!	923.346,00	0%
04	Taxas, multas e outras penalidades	687.686,00	1,30%		#DIV/0!	687.686,00	0%
05	Rendimentos de propriedade	2.385.235,00	4,51%		#DIV/0!	2.385.235,00	0%
06	Transferências correntes	10.769.365,00	20,37%		#DIV/0!	10.769.365,00	0%
07	Venda de bens e serviços correntes	3.075.105,00	5,82%		#DIV/0!	3.075.105,00	0%
08	Outras receitas correntes	1.546.287,00	2,92%		#DIV/0!	1.546.287,00	0%
<b>TOTAL DAS RECEITAS DE CAPITAL</b>		<b>12.806.232,00</b>	<b>24,22%</b>	<b>0,00</b>	<b>#DIV/0!</b>	<b>12.806.232,00</b>	<b>0%</b>
09	Venda de bens de investimento	525.201,00	0,99%		#DIV/0!	525.201,00	0%
10	Transferências de capital	11.522.113,00	21,79%		#DIV/0!	11.522.113,00	0%
11	Activos financeiros	735.092,00	1,39%		#DIV/0!	735.092,00	0%
12	Passivos financeiros	0,00	0,00%		#DIV/0!	0,00	#DIV/0!
13	Outras receitas de capital	23.826,00	0,05%		#DIV/0!	23.826,00	0%
<b>TOTAL DE OUTRAS RECEITAS</b>		<b>1.200,00</b>	<b>0,00%</b>	<b>0,00</b>	<b>#DIV/0!</b>	<b>1.200,00</b>	<b>0%</b>
15	Reposições não abatidas nos pagament.	1.200,00	0,00%		#DIV/0!	1.200,00	0%
16	Saldo da gerência anterior	0,00	0,00%		#DIV/0!	0,00	#DIV/0!

<b>TOTAL DAS RECEITAS</b>		<b>52.868.993,00</b>	<b>100%</b>	<b>0,00</b>	<b>#DIV/0!</b>	<b>52.868.993,00</b>	<b>0%</b>
---------------------------	--	----------------------	-------------	-------------	----------------	----------------------	-----------

Agrup.º	Designação das despesas	Orçamento 2019		Conta gerência 2019		Desvio	
		Montante	%	Montante	%	Montante	%
<b>TOTAL DE DESPESAS CORRENTES</b>		<b>28.063.211,00</b>	<b>53,08%</b>	<b>0,00</b>	<b>#DIV/0!</b>	<b>28.063.211,00</b>	<b>0%</b>
01	Despesas com o pessoal	11.022.775,00	20,85%		#DIV/0!	11.022.775,00	0%
02	Aquisição de bens e serviços	13.645.428,00	25,81%		#DIV/0!	13.645.428,00	0%
03	Juros e outros encargos	280.457,00	0,53%		#DIV/0!	280.457,00	0%
04	Transferências correntes	2.767.487,00	5,23%		#DIV/0!	2.767.487,00	0%
05	Subsídios	30,00	0,00%		#DIV/0!	30,00	0%
06	Outras despesas correntes	347.034,00	0,66%		#DIV/0!	347.034,00	0%
<b>TOTAL DE DESPESAS DE CAPITAL</b>		<b>24.805.782,00</b>	<b>46,92%</b>	<b>0,00</b>	<b>#DIV/0!</b>	<b>24.805.782,00</b>	<b>0%</b>
07	Aquisição de bens de capital	20.495.979,00	38,77%		#DIV/0!	20.495.979,00	0%
08	Transferências de capital	43.156,00	0,08%		#DIV/0!	43.156,00	0%
09	Activos financeiros	138.547,00	0,26%		#DIV/0!	138.547,00	0%
10	Passivos financeiros	4.035.136,00	7,63%		#DIV/0!	4.035.136,00	0%
11	Outras despesas de capital	92.964,00	0,18%		#DIV/0!	92.964,00	0%

<b>TOTAL DAS DESPESAS</b>		<b>52.868.993,00</b>	<b>100%</b>	<b>0,00</b>	<b>#DIV/0!</b>	<b>52.868.993,00</b>	<b>0%</b>
---------------------------	--	----------------------	-------------	-------------	----------------	----------------------	-----------

Verificações contabilísticas

VERIFICAÇÕES	Equilíbrio corrente		Orçamento de 2019		Conta de gerência de 2019		
	Receita corrente ≥ ≥ Despesa corrente	Receita corrente	40.061.561,00		Receita corrente	0 €	
		Despesa corrente	28.063.211,00		Despesa corrente	0 €	
	Equilíbrio geral		Orçamento de 2019		Conta de gerência de 2019		
Receita total ≥ Despesa total	Receita total	52.868.993,00		Receita total	0 €		
	Despesa total	52.868.993,00		Despesa total	0 €		
<b>Observações</b>							

INFO	Informação de receita específica	Orçamento 2019		Conta gerência 2019		Desvio	
		Montante	%	Montante	%	Montante	%
	FEF (corrente + capital)	6.126.817,00				6.126.817,00	0%
	Fundos comunitários (10.03.07)	8.990.265,00				8.990.265,00	0%

**MATRIZ DE ACOMPANHAMENTO DO DESEMPENHO FINANCEIRO MUNICIPAL**
**Nº 5**
**Município** Figueira da Foz **Código** **NUTS III** Região de Coimbra

INDICADORES		Orçamento 2019		Conta gerência 2019		Observações	
INDICADORES	IR1	FEF (corrente + capital)	6.126.817,00	11,59%	0,00	#DIV/0!	
		Receita total	52.868.993,00		0,00		
	IR2	Transferências	22.291.478,00	42,16%	0,00	#DIV/0!	
		Receita total	52.868.993,00		0,00		
	IR3	Receita tributária	22.285.569,00	42,15%	0,00	#DIV/0!	
		Receita total	52.868.993,00		0,00		
	IR4	Passivos Financeiros	0,00	0,00%	0,00	#DIV/0!	
		Receita total	52.868.993,00		0,00		
	ID1	Despesas com pessoal	11.022.775,00	39,28%	0,00	#DIV/0!	
		Despesa corrente	28.063.211,00		0,00		
	ID2	Aquisição de bens e serviços	13.645.428,00	48,62%	0,00	#DIV/0!	
		Despesa corrente	28.063.211,00		0,00		
	ID3	Encargos financeiros	280.457,00	1,00%	0,00	#DIV/0!	
		Despesa corrente	28.063.211,00		0,00		
IG1	Aquisição bens capital	20.495.979,00	82,63%	0,00	#DIV/0!		
	Total da despesa de capital	24.805.782,00		0,00			

IR - Indicadores de receita; ID - Indicadores de despesa; IG - Indicador de gestão do investimento

MATRIZ DE ACOMPANHAMENTO DO EXERCÍCIO ECONÓMICO MUNICIPAL

Nº 6

Município	Góis	Código		NUTS III	Região de Coimbra		
<b>Capítulo</b>	<b>Designação das receitas</b>	<b>Orçamento 2019</b>		<b>Conta gerência 2019</b>		<b>Desvio</b>	
		Montante	%	Montante	%	Montante	%
<b>RECEITAS MUNICIPAIS</b>	<b>TOTAL DAS RECEITAS CORRENTES</b>	<b>7.213.041,00</b>	<b>55,12%</b>	<b>0,00</b>	<b>#DIV/0!</b>	<b>7.213.041,00</b>	<b>0%</b>
	01 Impostos directos	557.012,00	4,26%		#DIV/0!	557.012,00	0%
	02 Impostos indirectos	36.370,00	0,28%		#DIV/0!	36.370,00	0%
	04 Taxas, multas e outras penalidades	324.533,00	2,48%		#DIV/0!	324.533,00	0%
	05 Rendimentos de propriedade	608.000,00	4,65%		#DIV/0!	608.000,00	0%
	06 Transferências correntes	5.050.278,00	38,59%		#DIV/0!	5.050.278,00	0%
	07 Venda de bens e serviços correntes	461.848,00	3,53%		#DIV/0!	461.848,00	0%
	08 Outras receitas correntes	175.000,00	1,34%		#DIV/0!	175.000,00	0%
	<b>TOTAL DAS RECEITAS DE CAPITAL</b>	<b>5.859.050,00</b>	<b>44,77%</b>	<b>0,00</b>	<b>#DIV/0!</b>	<b>5.859.050,00</b>	<b>0%</b>
	09 Venda de bens de investimento	239.337,00	1,83%		#DIV/0!	239.337,00	0%
	10 Transferências de capital	5.110.063,00	39,05%		#DIV/0!	5.110.063,00	0%
	11 Activos financeiros	7.500,00	0,06%		#DIV/0!	7.500,00	0%
	12 Passivos financeiros	500.150,00	3,82%		#DIV/0!	500.150,00	0%
	13 Outras receitas de capital	2.000,00	0,02%		#DIV/0!	2.000,00	0%
	<b>TOTAL DE OUTRAS RECEITAS</b>	<b>15.000,00</b>	<b>0,11%</b>	<b>0,00</b>	<b>#DIV/0!</b>	<b>15.000,00</b>	<b>0%</b>
	15 Reposições não abatidas nos pagament.	15.000,00	0,11%		#DIV/0!	15.000,00	0%
16 Saldo da gerência anterior	0,00	0,00%		#DIV/0!	0,00	#DIV/0!	
<b>TOTAL DAS RECEITAS</b>		<b>13.087.091,00</b>	<b>100%</b>	<b>0,00</b>	<b>#DIV/0!</b>	<b>13.087.091,00</b>	<b>0%</b>
<b>Agrup.º</b>	<b>Designação das despesas</b>	<b>Orçamento 2019</b>		<b>Conta gerência 2019</b>		<b>Desvio</b>	
		Montante	%	Montante	%	Montante	%
<b>DESPESAS MUNICIPAIS</b>	<b>TOTAL DE DESPESAS CORRENTES</b>	<b>6.085.635,00</b>	<b>46,50%</b>	<b>0,00</b>	<b>#DIV/0!</b>	<b>6.085.635,00</b>	<b>0%</b>
	01 Despesas com o pessoal	3.336.700,00	25,50%		#DIV/0!	3.336.700,00	0%
	02 Aquisição de bens e serviços	2.322.250,00	17,74%		#DIV/0!	2.322.250,00	0%
	03 Juros e outros encargos	24.800,00	0,19%		#DIV/0!	24.800,00	0%
	04 Transferências correntes	296.750,00	2,27%		#DIV/0!	296.750,00	0%
	05 Subsídios	0,00	0,00%		#DIV/0!	0,00	#DIV/0!
	06 Outras despesas correntes	105.135,00	0,80%		#DIV/0!	105.135,00	0%
	<b>TOTAL DE DESPESAS DE CAPITAL</b>	<b>7.001.456,00</b>	<b>53,50%</b>	<b>0,00</b>	<b>#DIV/0!</b>	<b>7.001.456,00</b>	<b>0%</b>
	07 Aquisição de bens de capital	6.484.150,00	49,55%		#DIV/0!	6.484.150,00	0%
	08 Transferências de capital	120.050,00	0,92%		#DIV/0!	120.050,00	0%
	09 Activos financeiros	26.156,00	0,20%		#DIV/0!	26.156,00	0%
	10 Passivos financeiros	328.050,00	2,51%		#DIV/0!	328.050,00	0%
11 Outras despesas de capital	43.050,00	0,33%		#DIV/0!	43.050,00	0%	
<b>TOTAL DAS DESPESAS</b>		<b>13.087.091,00</b>	<b>100%</b>	<b>0,00</b>	<b>#DIV/0!</b>	<b>13.087.091,00</b>	<b>0%</b>
<b>Verificações contabilísticas</b>							
<b>VERIFICAÇÕES</b>	<b>Equilíbrio corrente</b>		<b>Orçamento de 2019</b>		<b>Conta de gerência de 2019</b>		
	Receita corrente ≥ ≥ Despesa corrente	Receita corrente	7.213.041,00		Receita corrente	0 €	
		Despesa corrente	6.085.635,00		Despesa corrente	0 €	
	<b>Equilíbrio geral</b>		<b>Orçamento de 2019</b>		<b>Conta de gerência de 2019</b>		
	Receita total ≥ Despesa total	Receita total	13.087.091,00		Receita total	0 €	
		Despesa total	13.087.091,00		Despesa total	0 €	
<b>Observações</b>							
<b>Informação de receita específica</b>		<b>Orçamento 2019</b>		<b>Conta gerência 2019</b>		<b>Desvio</b>	
		Montante		Montante		Montante	%
<b>INFO</b>	FEF (corrente + capital)	4.861.153,00				4.861.153,00	0%
	Fundos comunitários (10.03.07)	3.072.789,00				3.072.789,00	0%

Município	Góis	Código	NUTS III	Região de Coimbra		
INDICADORES		Orçamento 2019	Conta gerência 2019		Observações	
INDICADORES	IR1	FEF (corrente + capital)	4.861.153,00	37,14%	0,00	#DIV/0!
		Receita total	13.087.091,00		0,00	
	IR2	Transferências	10.160.341,00	77,64%	0,00	#DIV/0!
		Receita total	13.087.091,00		0,00	
	IR3	Receita tributária	917.915,00	7,01%	0,00	#DIV/0!
		Receita total	13.087.091,00		0,00	
	IR4	Passivos Financeiros	500.150,00	3,82%	0,00	#DIV/0!
		Receita total	13.087.091,00		0,00	
	ID1	Despesas com pessoal	3.336.700,00	54,83%	0,00	#DIV/0!
		Despesa corrente	6.085.635,00		0,00	
	ID2	Aquisição de bens e serviços	2.322.250,00	38,16%	0,00	#DIV/0!
		Despesa corrente	6.085.635,00		0,00	
	ID3	Encargos financeiros	24.800,00	0,41%	0,00	#DIV/0!
	Despesa corrente	6.085.635,00	0,00			
IG1	Aquisição bens capital	6.484.150,00	92,61%	0,00	#DIV/0!	
	Total da despesa de capital	7.001.456,00		0,00		

IR - Indicadores de receita; ID - Indicadores de despesa; IG - Indicador de gestão do investimento

MATRIZ DE ACOMPANHAMENTO DO EXERCÍCIO ECONÓMICO MUNICIPAL

Nº 7

Município		Lousã		Código		NUTS III		Região de Coimbra	
Capítulo	Designação das receitas		Orçamento 2019		Conta gerência 2019		Desvio		
			Montante	%	Montante	%	Montante	%	
RECEITAS MUNICIPAIS	<b>TOTAL DAS RECEITAS CORRENTES</b>		<b>13.168.381,00</b>	<b>76,49%</b>	<b>0,00</b>	<b>#DIV/0!</b>	<b>13.168.381,00</b>	<b>0%</b>	
	01	Impostos directos	3.055.040,00	17,74%		#DIV/0!	3.055.040,00	0%	
	02	Impostos indirectos	260.610,00	1,51%		#DIV/0!	260.610,00	0%	
	04	Taxas, multas e outras penalidades	529.560,00	3,08%		#DIV/0!	529.560,00	0%	
	05	Rendimentos de propriedade	511.080,00	2,97%		#DIV/0!	511.080,00	0%	
	06	Transferências correntes	6.340.697,00	36,83%		#DIV/0!	6.340.697,00	0%	
	07	Venda de bens e serviços correntes	2.249.530,00	13,07%		#DIV/0!	2.249.530,00	0%	
	08	Outras receitas correntes	221.864,00	1,29%		#DIV/0!	221.864,00	0%	
	<b>TOTAL DAS RECEITAS DE CAPITAL</b>		<b>4.037.966,00</b>	<b>23,45%</b>	<b>0,00</b>	<b>#DIV/0!</b>	<b>4.037.966,00</b>	<b>0%</b>	
	09	Venda de bens de investimento	10.080,00	0,06%		#DIV/0!	10.080,00	0%	
	10	Transferências de capital	2.027.786,00	11,78%		#DIV/0!	2.027.786,00	0%	
	11	Activos financeiros	100,00	0,00%		#DIV/0!	100,00	0%	
	12	Passivos financeiros	2.000.000,00	11,62%		#DIV/0!	2.000.000,00	0%	
	13	Outras receitas de capital	0,00	0,00%		#DIV/0!	0,00	#DIV/0!	
	<b>TOTAL DE OUTRAS RECEITAS</b>		<b>10.000,00</b>	<b>0,06%</b>	<b>0,00</b>	<b>#DIV/0!</b>	<b>10.000,00</b>	<b>0%</b>	
	15	Reposições não abatidas nos pagament.	10.000,00	0,06%		#DIV/0!	10.000,00	0%	
16	Saldo da gerência anterior	0,00	0,00%		#DIV/0!	0,00	#DIV/0!		
<b>TOTAL DAS RECEITAS</b>			<b>17.216.347,00</b>	<b>100%</b>	<b>0,00</b>	<b>#DIV/0!</b>	<b>17.216.347,00</b>	<b>0%</b>	
Agrup.º	Designação das despesas		Orçamento 2019		Conta gerência 2019		Desvio		
			Montante	%	Montante	%	Montante	%	
DESPESAS MUNICIPAIS	<b>TOTAL DE DESPESAS CORRENTES</b>		<b>12.215.663,00</b>	<b>70,95%</b>	<b>0,00</b>	<b>#DIV/0!</b>	<b>12.215.663,00</b>	<b>0%</b>	
	01	Despesas com o pessoal	4.269.600,00	24,80%		#DIV/0!	4.269.600,00	0%	
	02	Aquisição de bens e serviços	6.526.906,00	37,91%		#DIV/0!	6.526.906,00	0%	
	03	Juros e outros encargos	27.540,00	0,16%		#DIV/0!	27.540,00	0%	
	04	Transferências correntes	1.264.758,00	7,35%		#DIV/0!	1.264.758,00	0%	
	05	Subsídios	0,00	0,00%		#DIV/0!	0,00	#DIV/0!	
	06	Outras despesas correntes	126.859,00	0,74%		#DIV/0!	126.859,00	0%	
	<b>TOTAL DE DESPESAS DE CAPITAL</b>		<b>5.000.684,00</b>	<b>29,05%</b>	<b>0,00</b>	<b>#DIV/0!</b>	<b>5.000.684,00</b>	<b>0%</b>	
	07	Aquisição de bens de capital	4.072.971,00	23,66%		#DIV/0!	4.072.971,00	0%	
	08	Transferências de capital	166.344,00	0,97%		#DIV/0!	166.344,00	0%	
	09	Activos financeiros	238.602,00	1,39%		#DIV/0!	238.602,00	0%	
10	Passivos financeiros	521.667,00	3,03%		#DIV/0!	521.667,00	0%		
11	Outras despesas de capital	1.100,00	0,01%		#DIV/0!	1.100,00	0%		
<b>TOTAL DAS DESPESAS</b>			<b>17.216.347,00</b>	<b>100%</b>	<b>0,00</b>	<b>#DIV/0!</b>	<b>17.216.347,00</b>	<b>0%</b>	
Verificações contabilísticas									
VERIFICAÇÕES	<b>Equilíbrio corrente</b>		<b>Orçamento de 2019</b>			<b>Conta de gerência de 2019</b>			
	Receita corrente ≥ ≥ Despesa corrente	Receita corrente	13.168.381,00			Receita corrente			
		Despesa corrente	12.215.663,00			Despesa corrente			
	<b>Equilíbrio geral</b>		<b>Orçamento de 2019</b>			<b>Conta de gerência de 2019</b>			
	Receita total ≥ Despesa total	Receita total	17.216.347,00			Receita total			
		Despesa total	17.216.347,00			Despesa total			
<b>Observações</b>									
Informação de receita específica		Orçamento 2019		Conta gerência 2019		Desvio			
		Montante	%	Montante	%	Montante	%		
INFO	FEF (corrente + capital)	4.232.648,00				4.232.648,00	0%		
	Fundos comunitários (10.03.07)	947.669,00				947.669,00	0%		

**MATRIZ DE ACOMPANHAMENTO DO DESEMPENHO FINANCEIRO MUNICIPAL**
**Nº 7**

Município		Lousã		Código		NUTS III		Região de Coimbra	
INDICADORES		Orçamento 2019		Conta gerência 2019		Observações			
INDICADORES	IR1	FEF (corrente + capital)	4.232.648,00	24,59%	0,00	#DIV/0!			
		Receita total	17.216.347,00		0,00				
	IR2	Transferências	8.368.483,00	48,61%	0,00	#DIV/0!			
		Receita total	17.216.347,00		0,00				
	IR3	Receita tributária	3.845.210,00	22,33%	0,00	#DIV/0!			
		Receita total	17.216.347,00		0,00				
	IR4	Passivos Financeiros	2.000.000,00	11,62%	0,00	#DIV/0!			
		Receita total	17.216.347,00		0,00				
	ID1	Despesas com pessoal	4.269.600,00	34,95%	0,00	#DIV/0!			
		Despesa corrente	12.215.663,00		0,00				
	ID2	Aquisição de bens e serviços	6.526.906,00	53,43%	0,00	#DIV/0!			
		Despesa corrente	12.215.663,00		0,00				
ID3	Encargos financeiros	27.540,00	0,23%	0,00	#DIV/0!				
	Despesa corrente	12.215.663,00		0,00					
IG1	Aquisição bens capital	4.072.971,00	81,45%	0,00	#DIV/0!				
	Total da despesa de capital	5.000.684,00		0,00					

IR - Indicadores de receita; ID - Indicadores de despesa; IG - Indicador de gestão do investimento



MATRIZ DE ACOMPANHAMENTO DO EXERCÍCIO ECONÓMICO MUNICIPAL

Nº 8

Município	Mealhada	Código	NUTS III	Região de Coimbra				
<b>Capítulo</b>	<b>Designação das receitas</b>	<b>Orçamento 2019</b>		<b>Conta gerência 2019</b>		<b>Desvio</b>		
		Montante	%	Montante	%	Montante	%	
<b>RECEITAS MUNICIPAIS</b>	<b>TOTAL DAS RECEITAS CORRENTES</b>	<b>13.897.684,00</b>	<b>62,86%</b>	<b>0,00</b>	<b>#DIV/0!</b>	<b>13.897.684,00</b>	<b>0%</b>	
	01 Impostos directos	3.162.716,00	14,31%		#DIV/0!	3.162.716,00	0%	
	02 Impostos indirectos	210.969,00	0,95%		#DIV/0!	210.969,00	0%	
	04 Taxas, multas e outras penalidades	161.090,00	0,73%		#DIV/0!	161.090,00	0%	
	05 Rendimentos de propriedade	593.521,00	2,68%		#DIV/0!	593.521,00	0%	
	06 Transferências correntes	7.277.605,00	32,92%		#DIV/0!	7.277.605,00	0%	
	07 Venda de bens e serviços correntes	2.491.778,00	11,27%		#DIV/0!	2.491.778,00	0%	
	08 Outras receitas correntes	5,00	0,00%		#DIV/0!	5,00	0%	
	<b>TOTAL DAS RECEITAS DE CAPITAL</b>	<b>8.210.415,00</b>	<b>37,14%</b>	<b>0,00</b>	<b>#DIV/0!</b>	<b>8.210.415,00</b>	<b>0%</b>	
	09 Venda de bens de investimento	128.407,00	0,00%		#DIV/0!	0,00	#DIV/0!	
	10 Transferências de capital	7.697.425,00	34,82%		#DIV/0!	7.697.425,00	0%	
	11 Activos financeiros	2,00	0,00%		#DIV/0!	2,00	0%	
	12 Passivos financeiros	0,00	#REF!		#DIV/0!	#REF!	#REF!	
	13 Outras receitas de capital	384.581,00	1,74%		#DIV/0!	384.581,00	0%	
	<b>TOTAL DE OUTRAS RECEITAS</b>	<b>1,00</b>	<b>0,00%</b>	<b>0,00</b>	<b>#DIV/0!</b>	<b>1,00</b>	<b>0%</b>	
	15 Reposições não abatidas nos pagament.	1,00	0,00%		#DIV/0!	1,00	0%	
	16 Saldo da gerência anterior	0,00	0,00%		#DIV/0!	0,00	#DIV/0!	
<b>TOTAL DAS RECEITAS</b>		<b>22.108.100,00</b>	<b>100%</b>	<b>0,00</b>	<b>#DIV/0!</b>	<b>22.108.100,00</b>	<b>0%</b>	
<b>Agrup.º</b>	<b>Designação das despesas</b>	<b>Orçamento 2019</b>		<b>Conta gerência 2019</b>		<b>Desvio</b>		
		Montante	%	Montante	%	Montante	%	
<b>DESPESAS MUNICIPAIS</b>	<b>TOTAL DE DESPESAS CORRENTES</b>	<b>9.878.588,00</b>	<b>44,68%</b>	<b>0,00</b>	<b>#DIV/0!</b>	<b>9.878.588,00</b>	<b>0%</b>	
	01 Despesas com o pessoal	5.335.515,00	24,13%		#DIV/0!	5.335.515,00	0%	
	02 Aquisição de bens e serviços	3.533.273,00	15,98%		#DIV/0!	3.533.273,00	0%	
	03 Juros e outros encargos	0,00	0,00%		#DIV/0!	0,00	#DIV/0!	
	04 Transferências correntes	909.949,00	4,12%		#DIV/0!	909.949,00	0%	
	05 Subsídios	0,00	0,00%		#DIV/0!	0,00	#DIV/0!	
	06 Outras despesas correntes	99.851,00	0,45%		#DIV/0!	99.851,00	0%	
	<b>TOTAL DE DESPESAS DE CAPITAL</b>	<b>12.229.512,00</b>	<b>55,32%</b>	<b>0,00</b>	<b>#DIV/0!</b>	<b>12.229.512,00</b>	<b>0%</b>	
	07 Aquisição de bens de capital	11.136.998,00	50,38%		#DIV/0!	11.136.998,00	0%	
	08 Transferências de capital	869.997,00	3,94%		#DIV/0!	869.997,00	0%	
	09 Activos financeiros	222.515,00	1,01%		#DIV/0!	222.515,00	0%	
	10 Passivos financeiros	0,00	0,00%		#DIV/0!	0,00	#DIV/0!	
11 Outras despesas de capital	2,00	0,00%		#DIV/0!	2,00	0%		
<b>TOTAL DAS DESPESAS</b>		<b>22.108.100,00</b>	<b>100%</b>	<b>0,00</b>	<b>#DIV/0!</b>	<b>22.108.100,00</b>	<b>0%</b>	
<b>Verificações contabilísticas</b>								
<b>VERIFICAÇÕES</b>	<b>Equilíbrio corrente</b>		<b>Orçamento de 2019</b>			<b>Conta de gerência de 2019</b>		
	Receita corrente ≥ ≥ Despesa corrente	Receita corrente	13.897.684,00			Receita corrente		
		Despesa corrente	9.878.588,00			Despesa corrente		
	<b>Equilíbrio geral</b>		<b>Orçamento de 2019</b>			<b>Conta de gerência de 2019</b>		
	Receita total ≥ Despesa total	Receita total	22.108.100,00			Receita total		
		Despesa total	22.108.100,00			Despesa total		
<b>Observações</b>								
<b>Informação de receita específica</b>		<b>Orçamento 2019</b>		<b>Conta gerência 2019</b>		<b>Desvio</b>		
		Montante	%	Montante	%	Montante	%	
<b>INFO</b>	FEF (corrente + capital)	4.997.230,00				4.997.230,00	0%	
	Fundos comunitários (10.03.07)	6.475.963,00				6.475.963,00	0%	



**MATRIZ DE ACOMPANHAMENTO DO DESEMPENHO FINANCEIRO MUNICIPAL**

**Nº 8**

Município		Mealhada		Código		NUTS III		Região de Coimbra	
INDICADORES		Orçamento 2019		Conta gerência 2019		Observações			
INDICADORES	IR1	FEF (corrente + capital)	4.997.230,00	22,60%	0,00	#DIV/0!			
		Receita total	22.108.100,00		0,00				
	IR2	Transferências	14.975.030,00	67,74%	0,00	#DIV/0!			
		Receita total	22.108.100,00		0,00				
	IR3	Receita tributária	3.534.775,00	15,99%	0,00	#DIV/0!			
		Receita total	22.108.100,00		0,00				
	IR4	Passivos Financeiros	0,00	0,00%	0,00	#DIV/0!			
		Receita total	22.108.100,00		0,00				
	ID1	Despesas com pessoal	5.335.515,00	54,01%	0,00	#DIV/0!			
		Despesa corrente	9.878.588,00		0,00				
	ID2	Aquisição de bens e serviços	3.533.273,00	35,77%	0,00	#DIV/0!			
		Despesa corrente	9.878.588,00		0,00				
	ID3	Encargos financeiros	0,00	0,00%	0,00	#DIV/0!			
		Despesa corrente	9.878.588,00		0,00				
IG1	Aquisição bens capital	11.136.998,00	91,07%	0,00	#DIV/0!				
	Total da despesa de capital	12.229.512,00		0,00					

IR - Indicadores de receita; ID - Indicadores de despesa; IG - Indicador de gestão do investimento

MATRIZ DE ACOMPANHAMENTO DO EXERCÍCIO ECONÓMICO MUNICIPAL

Nº 9

Município		Mira	Código		NUTS III	Região de Coimbra		
Capítulo	Designação das receitas	Orçamento 2019		Conta gerência 2019		Desvio		
		Montante	%	Montante	%	Montante	%	
RECEITAS MUNICIPAIS	<b>TOTAL DAS RECEITAS CORRENTES</b>	<b>11.131.572,00</b>	<b>80,11%</b>	<b>0,00</b>	<b>#DIV/0!</b>	<b>11.131.572,00</b>	<b>0%</b>	
	01	Impostos directos	2.157.948,00	15,53%		#DIV/0!	2.157.948,00	0%
	02	Impostos indirectos	257.055,00	1,85%		#DIV/0!	257.055,00	0%
	04	Taxas, multas e outras penalidades	588.753,00	4,24%		#DIV/0!	588.753,00	0%
	05	Rendimentos de propriedade	47.010,00	0,34%		#DIV/0!	47.010,00	0%
	06	Transferências correntes	5.418.193,00	38,99%		#DIV/0!	5.418.193,00	0%
	07	Venda de bens e serviços correntes	2.619.179,00	18,85%		#DIV/0!	2.619.179,00	0%
	08	Outras receitas correntes	43.434,00	0,31%		#DIV/0!	43.434,00	0%
		<b>TOTAL DAS RECEITAS DE CAPITAL</b>	<b>2.762.745,00</b>	<b>19,88%</b>	<b>0,00</b>	<b>#DIV/0!</b>	<b>2.762.745,00</b>	<b>0%</b>
	09	Venda de bens de investimento	704.270,00	5,07%		#DIV/0!	704.270,00	0%
	10	Transferências de capital	2.058.475,00	14,81%		#DIV/0!	2.058.475,00	0%
	11	Activos financeiros	0,00	0,00%		#DIV/0!	0,00	#DIV/0!
	12	Passivos financeiros	0,00	0,00%		#DIV/0!	0,00	#DIV/0!
	13	Outras receitas de capital	0,00	0,00%		#DIV/0!	0,00	#DIV/0!
		<b>TOTAL DE OUTRAS RECEITAS</b>	<b>1.000,00</b>	<b>0,01%</b>	<b>0,00</b>	<b>#DIV/0!</b>	<b>1.000,00</b>	<b>0%</b>
	15	Reposições não abatidas nos pagament.	1.000,00	0,01%		#DIV/0!	1.000,00	0%
	16	Saldo da gerência anterior	0,00	0,00%		#DIV/0!	0,00	#DIV/0!
<b>TOTAL DAS RECEITAS</b>		<b>13.895.317,00</b>	<b>100%</b>	<b>0,00</b>	<b>#DIV/0!</b>	<b>13.895.317,00</b>	<b>0%</b>	
Agrup.º	Designação das despesas	Orçamento 2019		Conta gerência 2019		Desvio		
		Montante	%	Montante	%	Montante	%	
DESPESAS MUNICIPAIS	<b>TOTAL DE DESPESAS CORRENTES</b>	<b>10.403.071,00</b>	<b>74,87%</b>	<b>0,00</b>	<b>#DIV/0!</b>	<b>10.403.071,00</b>	<b>0%</b>	
	01	Despesas com o pessoal	4.453.240,00	32,05%		#DIV/0!	4.453.240,00	0%
	02	Aquisição de bens e serviços	5.163.968,00	37,16%		#DIV/0!	5.163.968,00	0%
	03	Juros e outros encargos	43.000,00	0,31%		#DIV/0!	43.000,00	0%
	04	Transferências correntes	719.643,00	5,18%		#DIV/0!	719.643,00	0%
	05	Subsídios	0,00	0,00%		#DIV/0!	0,00	#DIV/0!
	06	Outras despesas correntes	23.220,00	0,17%		#DIV/0!	23.220,00	0%
		<b>TOTAL DE DESPESAS DE CAPITAL</b>	<b>3.492.246,00</b>	<b>25,13%</b>	<b>0,00</b>	<b>#DIV/0!</b>	<b>3.492.246,00</b>	<b>0%</b>
	07	Aquisição de bens de capital	3.030.544,00	21,81%		#DIV/0!	3.030.544,00	0%
	08	Transferências de capital	225.229,00	1,62%		#DIV/0!	225.229,00	0%
	09	Activos financeiros	65.473,00	0,47%		#DIV/0!	65.473,00	0%
	10	Passivos financeiros	161.000,00	1,16%		#DIV/0!	161.000,00	0%
11	Outras despesas de capital	10.000,00	0,07%		#DIV/0!	10.000,00	0%	
<b>TOTAL DAS DESPESAS</b>		<b>13.895.317,00</b>	<b>100%</b>	<b>0,00</b>	<b>#DIV/0!</b>	<b>13.895.317,00</b>	<b>0%</b>	
Verificações contabilísticas								
VERIFICAÇÕES	<b>Equilíbrio corrente</b>		<b>Orçamento de 2019</b>			<b>Conta de gerência de 2019</b>		
	Receita corrente ≥ ≥ Despesa corrente	Receita corrente	11.131.572,00			Receita corrente	0 €	
		Despesa corrente	10.403.071,00			Despesa corrente	0 €	
	<b>Equilíbrio geral</b>		<b>Orçamento de 2019</b>			<b>Conta de gerência de 2019</b>		
	Receita total ≥ Despesa total	Receita total	13.895.317,00			Receita total	0 €	
		Despesa total	13.895.317,00			Despesa total	0 €	
<b>Observações</b>								
Informação de receita específica		Orçamento 2019		Conta gerência 2019		Desvio		
		Montante	%	Montante	%	Montante	%	
INFO	FEF (corrente + capital)	4.156.016,00				4.156.016,00	0%	
	Fundos comunitários (10.03.07)	1.673.057,00				1.673.057,00	0%	

**MATRIZ DE ACOMPANHAMENTO DO DESEMPENHO FINANCEIRO MUNICIPAL**
**Nº 9**

Município	Mira	Código	NUTS III	Região de Coimbra		
INDICADORES		Orçamento 2019	Conta gerência 2019		Observações	
INDICADORES	IR1	FEF (corrente + capital)	4.156.016,00	29,91%	0,00	#DIV/0!
		Receita total	13.895.317,00		0,00	
	IR2	Transferências	7.476.668,00	53,81%	0,00	#DIV/0!
		Receita total	13.895.317,00		0,00	
	IR3	Receita tributária	3.003.756,00	21,62%	0,00	#DIV/0!
		Receita total	13.895.317,00		0,00	
	IR4	Passivos Financeiros	0,00	0,00%	0,00	#DIV/0!
		Receita total	13.895.317,00		0,00	
	ID1	Despesas com pessoal	4.453.240,00	42,81%	0,00	#DIV/0!
		Despesa corrente	10.403.071,00		0,00	
	ID2	Aquisição de bens e serviços	5.163.968,00	49,64%	0,00	#DIV/0!
		Despesa corrente	10.403.071,00		0,00	
	ID3	Encargos financeiros	43.000,00	0,41%	0,00	#DIV/0!
		Despesa corrente	10.403.071,00		0,00	
IG1	Aquisição bens capital	3.030.544,00	86,78%	0,00	#DIV/0!	
	Total da despesa de capital	3.492.246,00		0,00		

IR - Indicadores de receita; ID - Indicadores de despesa; IG - Indicador de gestão do investimento

MATRIZ DE ACOMPANHAMENTO DO EXERCÍCIO ECONÓMICO MUNICIPAL

Nº 10

Município **Miranda do Corvo** Código  NUTS III  Região de Coimbra

Capítulo	Designação das receitas	Orçamento 2019		Conta gerência 2019		Desvio	
		Montante	%	Montante	%	Montante	%
<b>TOTAL DAS RECEITAS CORRENTES</b>		<b>9.550.503,00</b>	<b>76,74%</b>	<b>0,00</b>	<b>#DIV/0!</b>	<b>9.550.503,00</b>	<b>0%</b>
01	Impostos directos	1.455.180,00	11,69%		#DIV/0!	1.455.180,00	0%
02	Impostos indirectos	81.522,00	0,66%		#DIV/0!	81.522,00	0%
04	Taxas, multas e outras penalidades	379.123,00	3,05%		#DIV/0!	379.123,00	0%
05	Rendimentos de propriedade	985.883,00	7,92%		#DIV/0!	985.883,00	0%
06	Transferências correntes	4.674.279,00	37,56%		#DIV/0!	4.674.279,00	0%
07	Venda de bens e serviços correntes	1.382.019,00	11,10%		#DIV/0!	1.382.019,00	0%
08	Outras receitas correntes	592.497,00	4,76%		#DIV/0!	592.497,00	0%
<b>TOTAL DAS RECEITAS DE CAPITAL</b>		<b>2.895.228,00</b>	<b>23,26%</b>	<b>0,00</b>	<b>#DIV/0!</b>	<b>2.895.228,00</b>	<b>0%</b>
09	Venda de bens de investimento	1.900,00	0,02%		#DIV/0!	1.900,00	0%
10	Transferências de capital	2.542.274,00	20,43%		#DIV/0!	2.542.274,00	0%
11	Activos financeiros	348.000,00	2,80%		#DIV/0!	348.000,00	0%
12	Passivos financeiros	0,00	0,00%		#DIV/0!	0,00	#DIV/0!
13	Outras receitas de capital	3.054,00	0,02%		#DIV/0!	3.054,00	0%
<b>TOTAL DE OUTRAS RECEITAS</b>		<b>0,00</b>	<b>0,00%</b>	<b>0,00</b>	<b>#DIV/0!</b>	<b>0,00</b>	<b>#DIV/0!</b>
15	Reposições não abatidas nos pagament.	0,00	0,00%		#DIV/0!	0,00	#DIV/0!
16	Saldo da gerência anterior	0,00	0,00%		#DIV/0!	0,00	#DIV/0!
<b>TOTAL DAS RECEITAS</b>		<b>12.445.731,00</b>	<b>100%</b>	<b>0,00</b>	<b>#DIV/0!</b>	<b>12.445.731,00</b>	<b>0%</b>

Agrup.º	Designação das despesas	Orçamento 2019		Conta gerência 2019		Desvio	
		Montante	%	Montante	%	Montante	%
<b>TOTAL DE DESPESAS CORRENTES</b>		<b>8.518.209,00</b>	<b>68,44%</b>	<b>0,00</b>	<b>#DIV/0!</b>	<b>8.518.209,00</b>	<b>0%</b>
01	Despesas com o pessoal	3.491.119,00	28,05%		#DIV/0!	3.491.119,00	0%
02	Aquisição de bens e serviços	3.973.300,00	31,93%		#DIV/0!	3.973.300,00	0%
03	Juros e outros encargos	19.500,00	0,16%		#DIV/0!	19.500,00	0%
04	Transferências correntes	919.280,00	7,39%		#DIV/0!	919.280,00	0%
05	Subsídios	0,00	0,00%		#DIV/0!	0,00	#DIV/0!
06	Outras despesas correntes	115.010,00	0,92%		#DIV/0!	115.010,00	0%
<b>TOTAL DE DESPESAS DE CAPITAL</b>		<b>3.927.521,00</b>	<b>31,56%</b>	<b>0,00</b>	<b>#DIV/0!</b>	<b>3.927.521,00</b>	<b>0%</b>
07	Aquisição de bens de capital	3.338.000,00	26,82%		#DIV/0!	3.338.000,00	0%
08	Transferências de capital	493.363,00	3,96%		#DIV/0!	493.363,00	0%
09	Activos financeiros	28.158,00	0,23%		#DIV/0!	28.158,00	0%
10	Passivos financeiros	67.900,00	0,55%		#DIV/0!	67.900,00	0%
11	Outras despesas de capital	100,00	0,00%		#DIV/0!	100,00	0%
<b>TOTAL DAS DESPESAS</b>		<b>12.445.730,00</b>	<b>100%</b>	<b>0,00</b>	<b>#DIV/0!</b>	<b>12.445.730,00</b>	<b>0%</b>

Verificações contabilísticas

VERIFICAÇÕES	Equilíbrio corrente		Orçamento de 2019		Conta de gerência de 2019		
	Receita corrente ≥ ≥ Despesa corrente	Receita corrente	9.550.503,00		Receita corrente	0 €	
		Despesa corrente	8.518.209,00		Despesa corrente	0 €	
	Equilíbrio geral		Orçamento de 2019		Conta de gerência de 2019		
Receita total ≥ Despesa total	Receita total	12.445.731,00		Receita total	0 €		
	Despesa total	12.445.730,00		Despesa total	0 €		
<b>Observações</b>							

INFO	Informação de receita específica	Orçamento 2019		Conta gerência 2019		Desvio	
		Montante	%	Montante	%	Montante	%
	FEF (corrente + capital)	4.114.975,00				4.114.975,00	0%
	Fundos comunitários (10.03.07)	2.001.843,00				2.001.843,00	0%

**MATRIZ DE ACOMPANHAMENTO DO DESEMPENHO FINANCEIRO MUNICIPAL**

**Nº 10**

Município **Miranda do Corvo** Código  NUTS III  Região de Coimbra

INDICADORES		Orçamento 2019		Conta gerência 2019		Observações
INDICADORES	IR1	FEF (corrente + capital)	4.114.975,00	33,06%	0,00	#DIV/0!
		Receita total	12.445.731,00		0,00	
	IR2	Transferências	7.216.553,00	57,98%	0,00	#DIV/0!
		Receita total	12.445.731,00		0,00	
	IR3	Receita tributária	1.915.825,00	15,39%	0,00	#DIV/0!
		Receita total	12.445.731,00		0,00	
	IR4	Passivos Financeiros	0,00	0,00%	0,00	#DIV/0!
		Receita total	12.445.731,00		0,00	
	ID1	Despesas com pessoal	3.491.119,00	40,98%	0,00	#DIV/0!
		Despesa corrente	8.518.209,00		0,00	
	ID2	Aquisição de bens e serviços	3.973.300,00	46,64%	0,00	#DIV/0!
		Despesa corrente	8.518.209,00		0,00	
	ID3	Encargos financeiros	19.500,00	0,23%	0,00	#DIV/0!
		Despesa corrente	8.518.209,00		0,00	
IG1	Aquisição bens capital	3.338.000,00	84,99%	0,00	#DIV/0!	
	Total da despesa de capital	3.927.521,00		0,00		

IR - Indicadores de receita; ID - Indicadores de despesa; IG - Indicador de gestão do investimento

MATRIZ DE ACOMPANHAMENTO DO EXERCÍCIO ECONÓMICO MUNICIPAL

Nº 11

Município		Montemor-o-Velho		Código		NUTS III		Região de Coimbra	
Capítulo	Designação das receitas		Orçamento 2019		Conta gerência 2019		Desvio		
			Montante	%	Montante	%	Montante	%	
RECEITAS MUNICIPAIS	<b>TOTAL DAS RECEITAS CORRENTES</b>		<b>19.306.164,00</b>	<b>75,60%</b>	<b>0,00</b>	<b>#DIV/0!</b>	<b>19.306.164,00</b>	<b>0%</b>	
	01	Impostos directos	4.151.000,00	16,25%		#DIV/0!	4.151.000,00	0%	
	02	Impostos indirectos	68.700,00	0,27%		#DIV/0!	68.700,00	0%	
	04	Taxas, multas e outras penalidades	1.641.100,00	6,43%		#DIV/0!	1.641.100,00	0%	
	05	Rendimentos de propriedade	7.500,00	0,03%		#DIV/0!	7.500,00	0%	
	06	Transferências correntes	8.101.776,00	31,72%		#DIV/0!	8.101.776,00	0%	
	07	Venda de bens e serviços correntes	2.347.200,00	9,19%		#DIV/0!	2.347.200,00	0%	
	08	Outras receitas correntes	2.988.888,00	11,70%		#DIV/0!	2.988.888,00	0%	
	<b>TOTAL DAS RECEITAS DE CAPITAL</b>		<b>6.231.318,00</b>	<b>24,40%</b>	<b>0,00</b>	<b>#DIV/0!</b>	<b>6.231.318,00</b>	<b>0%</b>	
	09	Venda de bens de investimento	152.400,00	0,60%		#DIV/0!	152.400,00	0%	
	10	Transferências de capital	6.078.818,00	23,80%		#DIV/0!	6.078.818,00	0%	
	11	Activos financeiros	0,00	0,00%		#DIV/0!	0,00	#DIV/0!	
	12	Passivos financeiros	0,00	0,00%		#DIV/0!	0,00	#DIV/0!	
	13	Outras receitas de capital	100,00	0,00%		#DIV/0!	100,00	0%	
	<b>TOTAL DE OUTRAS RECEITAS</b>		<b>1.000,00</b>	<b>0,00%</b>	<b>0,00</b>	<b>#DIV/0!</b>	<b>1.000,00</b>	<b>0%</b>	
	15	Reposições não abatidas nos pagament.	1.000,00	0,00%		#DIV/0!	1.000,00	0%	
	16	Saldo da gerência anterior	0,00	0,00%		#DIV/0!	0,00	#DIV/0!	
<b>TOTAL DAS RECEITAS</b>			<b>25.538.482,00</b>	<b>100%</b>	<b>0,00</b>	<b>#DIV/0!</b>	<b>25.538.482,00</b>	<b>0%</b>	
Agrup.º	Designação das despesas		Orçamento 2019		Conta gerência 2019		Desvio		
			Montante	%	Montante	%	Montante	%	
DESPESAS MUNICIPAIS	<b>TOTAL DE DESPESAS CORRENTES</b>		<b>14.263.350,00</b>	<b>55,85%</b>	<b>0,00</b>	<b>#DIV/0!</b>	<b>14.263.350,00</b>	<b>0%</b>	
	01	Despesas com o pessoal	4.936.400,00	19,33%		#DIV/0!	4.936.400,00	0%	
	02	Aquisição de bens e serviços	8.246.500,00	32,29%		#DIV/0!	8.246.500,00	0%	
	03	Juros e outros encargos	122.800,00	0,48%		#DIV/0!	122.800,00	0%	
	04	Transferências correntes	864.850,00	3,39%		#DIV/0!	864.850,00	0%	
	05	Subsídios	0,00	0,00%		#DIV/0!	0,00	#DIV/0!	
	06	Outras despesas correntes	92.800,00	0,36%		#DIV/0!	92.800,00	0%	
	<b>TOTAL DE DESPESAS DE CAPITAL</b>		<b>11.275.132,00</b>	<b>44,15%</b>	<b>0,00</b>	<b>#DIV/0!</b>	<b>11.275.132,00</b>	<b>0%</b>	
	07	Aquisição de bens de capital	9.657.900,00	37,82%		#DIV/0!	9.657.900,00	0%	
	08	Transferências de capital	679.000,00	2,66%		#DIV/0!	679.000,00	0%	
	09	Activos financeiros	56.732,00	0,22%		#DIV/0!	56.732,00	0%	
	10	Passivos financeiros	871.400,00	3,41%		#DIV/0!	871.400,00	0%	
11	Outras despesas de capital	10.100,00	0,04%		#DIV/0!	10.100,00	0%		
<b>TOTAL DAS DESPESAS</b>			<b>25.538.482,00</b>	<b>100%</b>	<b>0,00</b>	<b>#DIV/0!</b>	<b>25.538.482,00</b>	<b>0%</b>	
Verificações contabilísticas									
VERIFICAÇÕES	<b>Equilíbrio corrente</b>		<b>Orçamento de 2019</b>			<b>Conta de gerência de 2019</b>			
	Receita corrente ≥ ≥ Despesa corrente	Receita corrente	19.306.164,00			Receita corrente	0 €		
		Despesa corrente	14.263.350,00			Despesa corrente	0 €		
	<b>Equilíbrio geral</b>		<b>Orçamento de 2019</b>			<b>Conta de gerência de 2019</b>			
	Receita total ≥ Despesa total	Receita total	25.538.482,00			Receita total	0 €		
		Despesa total	25.538.482,00			Despesa total	0 €		
<b>Observações</b>									
Informação de receita específica		Orçamento 2019		Conta gerência 2019		Desvio			
		Montante	%	Montante	%	Montante	%		
INFO	FEF (corrente + capital)	7.137.358,00				7.137.358,00	0%		
	Fundos comunitários (10.03.07)	5.000.000,00				5.000.000,00	0%		

**MATRIZ DE ACOMPANHAMENTO DO DESEMPENHO FINANCEIRO MUNICIPAL**
**Nº 11**

Município		Montemor-o- Velho		Código		NUTS III		Região de Coimbra	
INDICADORES		Orçamento 2019		Conta gerência 2019		Observações			
INDICADORES	IR1	FEF (corrente + capital)	7.137.358,00	27,95%	0,00	#DIV/0!			
		Receita total	25.538.482,00		0,00				
	IR2	Transferências	14.180.594,00	55,53%	0,00	#DIV/0!			
		Receita total	25.538.482,00		0,00				
	IR3	Receita tributária	5.860.800,00	22,95%	0,00	#DIV/0!			
		Receita total	25.538.482,00		0,00				
	IR4	Passivos Financeiros	0,00	0,00%	0,00	#DIV/0!			
		Receita total	25.538.482,00		0,00				
	ID1	Despesas com pessoal	4.936.400,00	34,61%	0,00	#DIV/0!			
		Despesa corrente	14.263.350,00		0,00				
	ID2	Aquisição de bens e serviços	8.246.500,00	57,82%	0,00	#DIV/0!			
		Despesa corrente	14.263.350,00		0,00				
	ID3	Encargos financeiros	122.800,00	0,86%	0,00	#DIV/0!			
		Despesa corrente	14.263.350,00		0,00				
IG1	Aquisição bens capital	9.657.900,00	85,66%	0,00	#DIV/0!				
	Total da despesa de capital	11.275.132,00		0,00					

IR - Indicadores de receita; ID - Indicadores de despesa; IG - Indicador de gestão do investimento



MATRIZ DE ACOMPANHAMENTO DO EXERCÍCIO ECONÓMICO MUNICIPAL

Nº 12

Município	Mortágua	Código	NUTS III	Região de Coimbra				
<b>Capítulo</b>	<b>Designação das receitas</b>	<b>Orçamento 2019</b>		<b>Conta gerência 2019</b>		<b>Desvio</b>		
		Montante	%	Montante	%	Montante	%	
<b>RECEITAS MUNICIPAIS</b>	<b>TOTAL DAS RECEITAS CORRENTES</b>	<b>8.218.819,00</b>	<b>67,97%</b>	<b>0,00</b>	<b>#DIV/0!</b>	<b>8.218.819,00</b>	<b>0%</b>	
	01	Impostos directos	1.595.500,00	13,19%		#DIV/0!	1.595.500,00	0%
	02	Impostos indirectos	41.700,00	0,34%		#DIV/0!	41.700,00	0%
	04	Taxas, multas e outras penalidades	99.950,00	0,83%		#DIV/0!	99.950,00	0%
	05	Rendimentos de propriedade	654.000,00	5,41%		#DIV/0!	654.000,00	0%
	06	Transferências correntes	5.315.549,00	43,96%		#DIV/0!	5.315.549,00	0%
	07	Venda de bens e serviços correntes	506.120,00	4,19%		#DIV/0!	506.120,00	0%
	08	Outras receitas correntes	6.000,00	0,05%		#DIV/0!	6.000,00	0%
		<b>TOTAL DAS RECEITAS DE CAPITAL</b>	<b>3.872.784,00</b>	<b>32,03%</b>	<b>0,00</b>	<b>#DIV/0!</b>	<b>3.872.784,00</b>	<b>0%</b>
	09	Venda de bens de investimento	67.000,00	0,55%		#DIV/0!	67.000,00	0%
	10	Transferências de capital	3.804.784,00	31,47%		#DIV/0!	3.804.784,00	0%
	11	Activos financeiros	0,00	0,00%		#DIV/0!	0,00	#DIV/0!
	12	Passivos financeiros	0,00	0,00%		#DIV/0!	0,00	#DIV/0!
	13	Outras receitas de capital	1.000,00	0,01%		#DIV/0!	1.000,00	0%
		<b>TOTAL DE OUTRAS RECEITAS</b>	<b>100,00</b>	<b>0,00%</b>	<b>0,00</b>	<b>#DIV/0!</b>	<b>100,00</b>	<b>0%</b>
	15	Reposições não abatidas nos pagament.	100,00	0,00%		#DIV/0!	100,00	0%
16	Saldo da gerência anterior	0,00	0,00%		#DIV/0!	0,00	#DIV/0!	
<b>TOTAL DAS RECEITAS</b>		<b>12.091.703,00</b>	<b>100%</b>	<b>0,00</b>	<b>#DIV/0!</b>	<b>12.091.703,00</b>	<b>0%</b>	
<b>Agrup.º</b>	<b>Designação das despesas</b>	<b>Orçamento 2019</b>		<b>Conta gerência 2019</b>		<b>Desvio</b>		
		Montante	%	Montante	%	Montante	%	
<b>DESPESAS MUNICIPAIS</b>	<b>TOTAL DE DESPESAS CORRENTES</b>	<b>6.497.314,00</b>	<b>53,73%</b>	<b>0,00</b>	<b>#DIV/0!</b>	<b>6.497.314,00</b>	<b>0%</b>	
	01	Despesas com o pessoal	2.849.400,00	23,56%		#DIV/0!	2.849.400,00	0%
	02	Aquisição de bens e serviços	2.410.000,00	19,93%		#DIV/0!	2.410.000,00	0%
	03	Juros e outros encargos	18.150,00	0,15%		#DIV/0!	18.150,00	0%
	04	Transferências correntes	608.400,00	5,03%		#DIV/0!	608.400,00	0%
	05	Subsídios	0,00	0,00%		#DIV/0!	0,00	#DIV/0!
	06	Outras despesas correntes	611.364,00	5,06%		#DIV/0!	611.364,00	0%
		<b>TOTAL DE DESPESAS DE CAPITAL</b>	<b>5.594.389,00</b>	<b>46,27%</b>	<b>0,00</b>	<b>#DIV/0!</b>	<b>5.594.389,00</b>	<b>0%</b>
	07	Aquisição de bens de capital	4.781.000,00	39,54%		#DIV/0!	4.781.000,00	0%
	08	Transferências de capital	411.000,00	3,40%		#DIV/0!	411.000,00	0%
	09	Activos financeiros	35.889,00	0,30%		#DIV/0!	35.889,00	0%
10	Passivos financeiros	366.500,00	3,03%		#DIV/0!	366.500,00	0%	
11	Outras despesas de capital	0,00	0,00%		#DIV/0!	0,00	#DIV/0!	
<b>TOTAL DAS DESPESAS</b>		<b>12.091.703,00</b>	<b>100%</b>	<b>0,00</b>	<b>#DIV/0!</b>	<b>12.091.703,00</b>	<b>0%</b>	
<b>Verificações contabilísticas</b>								
<b>VERIFICAÇÕES</b>	<b>Equilíbrio corrente</b>		<b>Orçamento de 2019</b>			<b>Conta de gerência de 2019</b>		
	Receita corrente ≥ ≥ Despesa corrente	Receita corrente	8.218.819,00			Receita corrente	0 €	
		Despesa corrente	6.497.314,00			Despesa corrente	0 €	
	<b>Equilíbrio geral</b>		<b>Orçamento de 2019</b>			<b>Conta de gerência de 2019</b>		
	Receita total ≥ Despesa total	Receita total	12.091.703,00			Receita total	0 €	
		Despesa total	12.091.703,00			Despesa total	0 €	
<b>Observações</b>								
<b>Informação de receita específica</b>		<b>Orçamento 2019</b>		<b>Conta gerência 2019</b>		<b>Desvio</b>		
		Montante	%	Montante	%	Montante	%	
<b>INFO</b>	FEF (corrente + capital)	5.164.121,00				5.164.121,00	0%	
	Fundos comunitários (10.03.07)	1.723.241,00				1.723.241,00	0%	



Município	Mortágua	Código	NUTS III	Região de Coimbra			
INDICADORES		Orçamento 2019	Conta gerência 2019		Observações		
INDICADORES	IR1	FEF (corrente + capital)	5.164.121,00	42,71%	0,00	#DIV/0!	
		Receita total	12.091.703,00		0,00		
	IR2	Transferências	9.120.333,00	75,43%	0,00	#DIV/0!	
		Receita total	12.091.703,00		0,00		
	IR3	Receita tributária	1.737.150,00	14,37%	0,00	#DIV/0!	
		Receita total	12.091.703,00		0,00		
	IR4	Passivos Financeiros	0,00	0,00%	0,00	#DIV/0!	
		Receita total	12.091.703,00		0,00		
	ID1	Despesas com pessoal	2.849.400,00	43,86%	0,00	#DIV/0!	
		Despesa corrente	6.497.314,00		0,00		
	ID2	Aquisição de bens e serviços	2.410.000,00	37,09%	0,00	#DIV/0!	
		Despesa corrente	6.497.314,00		0,00		
	ID3	Encargos financeiros	18.150,00	0,28%	0,00	#DIV/0!	
		Despesa corrente	6.497.314,00		0,00		
IG1	Aquisição bens capital	4.781.000,00	85,46%	0,00	#DIV/0!		
	Total da despesa de capital	5.594.389,00		0,00			

IR - Indicadores de receita; ID - Indicadores de despesa; IG - Indicador de gestão do investimento

MATRIZ DE ACOMPANHAMENTO DO EXERCÍCIO ECONÓMICO MUNICIPAL

Nº 13

Município **Oliveira do Hospital** Código  NUTS III  Região de Coimbra

Capítulo	Designação das receitas	Orçamento 2019		Conta gerência 2019		Desvio	
		Montante	%	Montante	%	Montante	%
<b>TOTAL DAS RECEITAS CORRENTES</b>		<b>17.586.045,00</b>	<b>54,85%</b>	<b>0,00</b>	<b>#DIV/0!</b>	<b>17.586.045,00</b>	<b>0%</b>
01	Impostos directos	2.702.250,00	8,43%		#DIV/0!	2.702.250,00	0%
02	Impostos indirectos	187.400,00	0,58%		#DIV/0!	187.400,00	0%
04	Taxas, multas e outras penalidades	466.600,00	1,46%		#DIV/0!	466.600,00	0%
05	Rendimentos de propriedade	791.000,00	2,47%		#DIV/0!	791.000,00	0%
06	Transferências correntes	9.329.850,00	29,10%		#DIV/0!	9.329.850,00	0%
07	Venda de bens e serviços correntes	3.070.945,00	9,58%		#DIV/0!	3.070.945,00	0%
08	Outras receitas correntes	1.038.000,00	3,24%		#DIV/0!	1.038.000,00	0%
<b>TOTAL DAS RECEITAS DE CAPITAL</b>		<b>14.470.193,00</b>	<b>45,13%</b>	<b>0,00</b>	<b>#DIV/0!</b>	<b>14.470.193,00</b>	<b>0%</b>
09	Venda de bens de investimento	89.000,00	0,28%		#DIV/0!	89.000,00	0%
10	Transferências de capital	14.366.693,00	44,81%		#DIV/0!	14.366.693,00	0%
11	Activos financeiros	0,00	0,00%		#DIV/0!	0,00	#DIV/0!
12	Passivos financeiros	0,00	0,00%		#DIV/0!	0,00	#DIV/0!
13	Outras receitas de capital	14.500,00	0,05%		#DIV/0!	14.500,00	0%
<b>TOTAL DE OUTRAS RECEITAS</b>		<b>4.000,00</b>	<b>0,01%</b>	<b>0,00</b>	<b>#DIV/0!</b>	<b>4.000,00</b>	<b>0%</b>
15	Reposições não abatidas nos pagament.	4.000,00	0,01%		#DIV/0!	4.000,00	0%
16	Saldo da gerência anterior	0,00	0,00%		#DIV/0!	0,00	#DIV/0!

<b>TOTAL DAS RECEITAS</b>		<b>32.060.238,00</b>	<b>100%</b>	<b>0,00</b>	<b>#DIV/0!</b>	<b>32.060.238,00</b>	<b>0%</b>
---------------------------	--	----------------------	-------------	-------------	----------------	----------------------	-----------

Agrup.º	Designação das despesas	Orçamento 2019		Conta gerência 2019		Desvio	
		Montante	%	Montante	%	Montante	%

<b>TOTAL DE DESPESAS CORRENTES</b>		<b>13.821.600,00</b>	<b>43,11%</b>	<b>0,00</b>	<b>#DIV/0!</b>	<b>13.821.600,00</b>	<b>0%</b>
01	Despesas com o pessoal	4.953.600,00	15,45%		#DIV/0!	4.953.600,00	0%
02	Aquisição de bens e serviços	5.467.400,00	17,05%		#DIV/0!	5.467.400,00	0%
03	Juros e outros encargos	34.000,00	0,11%		#DIV/0!	34.000,00	0%
04	Transferências correntes	3.061.600,00	9,55%		#DIV/0!	3.061.600,00	0%
05	Subsídios	20.000,00	0,06%		#DIV/0!	20.000,00	0%
06	Outras despesas correntes	285.000,00	0,89%		#DIV/0!	285.000,00	0%
<b>TOTAL DE DESPESAS DE CAPITAL</b>		<b>18.238.638,00</b>	<b>56,89%</b>	<b>0,00</b>	<b>#DIV/0!</b>	<b>18.238.638,00</b>	<b>0%</b>
07	Aquisição de bens de capital	15.833.000,00	49,39%		#DIV/0!	15.833.000,00	0%
08	Transferências de capital	1.792.950,00	5,59%		#DIV/0!	1.792.950,00	0%
09	Activos financeiros	100.188,00	0,31%		#DIV/0!	100.188,00	0%
10	Passivos financeiros	510.000,00	1,59%		#DIV/0!	510.000,00	0%
11	Outras despesas de capital	2.500,00	0,01%		#DIV/0!	2.500,00	0%

<b>TOTAL DAS DESPESAS</b>		<b>32.060.238,00</b>	<b>100%</b>	<b>0,00</b>	<b>#DIV/0!</b>	<b>32.060.238,00</b>	<b>0%</b>
---------------------------	--	----------------------	-------------	-------------	----------------	----------------------	-----------

Verificações contabilísticas

VERIFICAÇÕES	Equilíbrio corrente		Orçamento de 2019		Conta de gerência de 2019		
	Receita corrente ≥ ≥ Despesa corrente	Receita corrente	17.586.045,00		Receita corrente	0 €	
		Despesa corrente	13.821.600,00		Despesa corrente	0 €	
	Equilíbrio geral		Orçamento de 2019		Conta de gerência de 2019		
Receita total ≥ Despesa total	Receita total	32.060.238,00		Receita total	0 €		
	Despesa total	32.060.238,00		Despesa total	0 €		
<b>Observações</b>							

INFO	Informação de receita específica	Orçamento 2019		Conta gerência 2019		Desvio	
		Montante	%	Montante	%	Montante	%

	FEF (corrente + capital)	6.782.815,00				6.782.815,00	0%
	Fundos comunitários (10.03.07)	10.981.000,00				10.981.000,00	0%

## MATRIZ DE ACOMPANHAMENTO DO DESEMPENHO FINANCEIRO MUNICIPAL

Nº 13

Município		Oliveira do Hospital		Código		NUTS III		Região de Coimbra	
INDICADORES		Orçamento 2019		Conta gerência 2019		Observações			
INDICADORES	IR1	FEF (corrente + capital)	6.782.815,00	21,16%	0,00	#DIV/0!			
		Receita total	32.060.238,00		0,00				
	IR2	Transferências	23.696.543,00	73,91%	0,00	#DIV/0!			
		Receita total	32.060.238,00		0,00				
	IR3	Receita tributária	3.356.250,00	10,47%	0,00	#DIV/0!			
		Receita total	32.060.238,00		0,00				
	IR4	Passivos Financeiros	0,00	0,00%	0,00	#DIV/0!			
		Receita total	32.060.238,00		0,00				
	ID1	Despesas com pessoal	4.953.600,00	35,84%	0,00	#DIV/0!			
		Despesa corrente	13.821.600,00		0,00				
	ID2	Aquisição de bens e serviços	5.467.400,00	39,56%	0,00	#DIV/0!			
		Despesa corrente	13.821.600,00		0,00				
	ID3	Encargos financeiros	34.000,00	0,25%	0,00	#DIV/0!			
		Despesa corrente	13.821.600,00		0,00				
IG1	Aquisição bens capital	15.833.000,00	86,81%	0,00	#DIV/0!				
	Total da despesa de capital	18.238.638,00		0,00					

IR - Indicadores de receita; ID - Indicadores de despesa; IG - Indicador de gestão do investimento

MATRIZ DE ACOMPANHAMENTO DO EXERCÍCIO ECONÓMICO MUNICIPAL

Nº 14

Município Pampilhosa da Serra Código NUTS III Região de Coimbra

Capítulo	Designação das receitas	Orçamento 2019		Conta gerência 2019		Desvio	
		Montante	%	Montante	%	Montante	%
<b>TOTAL DAS RECEITAS CORRENTES</b>		<b>9.465.282,00</b>	<b>65,89%</b>	<b>0,00</b>	<b>#DIV/0!</b>	<b>9.465.282,00</b>	<b>0%</b>
01	Impostos directos	453.020,00	3,15%		#DIV/0!	453.020,00	0%
02	Impostos indirectos	24.240,00	0,17%		#DIV/0!	24.240,00	0%
04	Taxas, multas e outras penalidades	27.350,00	0,19%		#DIV/0!	27.350,00	0%
05	Rendimentos de propriedade	10.110,00	0,07%		#DIV/0!	10.110,00	0%
06	Transferências correntes	8.434.442,00	58,72%		#DIV/0!	8.434.442,00	0%
07	Venda de bens e serviços correntes	466.090,00	3,24%		#DIV/0!	466.090,00	0%
08	Outras receitas correntes	50.030,00	0,35%		#DIV/0!	50.030,00	0%
<b>TOTAL DAS RECEITAS DE CAPITAL</b>		<b>4.899.001,00</b>	<b>34,11%</b>	<b>0,00</b>	<b>#DIV/0!</b>	<b>4.899.001,00</b>	<b>0%</b>
09	Venda de bens de investimento	60,00	0,00%		#DIV/0!	60,00	0%
10	Transferências de capital	4.893.881,00	34,07%		#DIV/0!	4.893.881,00	0%
11	Activos financeiros	30,00	0,00%		#DIV/0!	30,00	0%
12	Passivos financeiros	20,00	0,00%		#DIV/0!	20,00	0%
13	Outras receitas de capital	5.010,00	0,03%		#DIV/0!	5.010,00	0%
<b>TOTAL DE OUTRAS RECEITAS</b>		<b>10,00</b>	<b>0,00%</b>	<b>0,00</b>	<b>#DIV/0!</b>	<b>10,00</b>	<b>0%</b>
15	Reposições não abatidas nos pagament.	10,00	0,00%		#DIV/0!	10,00	0%
16	Saldo da gerência anterior	0,00	0,00%		#DIV/0!	0,00	#DIV/0!
<b>TOTAL DAS RECEITAS</b>		<b>14.364.293,00</b>	<b>100%</b>	<b>0,00</b>	<b>#DIV/0!</b>	<b>14.364.293,00</b>	<b>0%</b>

Agrup.º	Designação das despesas	Orçamento 2019		Conta gerência 2019		Desvio	
		Montante	%	Montante	%	Montante	%
<b>TOTAL DE DESPESAS CORRENTES</b>		<b>9.052.293,00</b>	<b>63,02%</b>	<b>0,00</b>	<b>#DIV/0!</b>	<b>9.052.293,00</b>	<b>0%</b>
01	Despesas com o pessoal	3.528.810,00	24,57%		#DIV/0!	3.528.810,00	0%
02	Aquisição de bens e serviços	4.132.000,00	28,77%		#DIV/0!	4.132.000,00	0%
03	Juros e outros encargos	2.560,00	0,02%		#DIV/0!	2.560,00	0%
04	Transferências correntes	1.245.600,00	8,67%		#DIV/0!	1.245.600,00	0%
05	Subsídios	1.000,00	0,01%		#DIV/0!	1.000,00	0%
06	Outras despesas correntes	142.323,00	0,99%		#DIV/0!	142.323,00	0%
<b>TOTAL DE DESPESAS DE CAPITAL</b>		<b>5.312.000,00</b>	<b>36,98%</b>	<b>0,00</b>	<b>#DIV/0!</b>	<b>5.312.000,00</b>	<b>0%</b>
07	Aquisição de bens de capital	5.018.650,00	34,94%		#DIV/0!	5.018.650,00	0%
08	Transferências de capital	162.800,00	1,13%		#DIV/0!	162.800,00	0%
09	Activos financeiros	115.500,00	0,80%		#DIV/0!	115.500,00	0%
10	Passivos financeiros	50,00	%		#DIV/0!	50,00	0%
11	Outras despesas de capital	15.000,00	0,10%		#DIV/0!	15.000,00	0%
<b>TOTAL DAS DESPESAS</b>		<b>14.364.293,00</b>	<b>100%</b>	<b>0,00</b>	<b>#DIV/0!</b>	<b>14.364.293,00</b>	<b>0%</b>

Verificações contabilísticas

VERIFICAÇÕES	Equilíbrio corrente		Orçamento de 2019		Conta de gerência de 2019		
	Receita corrente ≥ ≥ Despesa corrente	Receita corrente	9.465.282,00		Receita corrente	0 €	
		Despesa corrente	9.052.293,00		Despesa corrente	0 €	
	Equilíbrio geral		Orçamento de 2019		Conta de gerência de 2019		
Receita total ≥ Despesa total	Receita total	14.364.293,00		Receita total	0 €		
	Despesa total	14.364.293,00		Despesa total	0 €		
<b>Observações</b>							

INFO	Informação de receita específica	Orçamento 2019		Conta gerência 2019		Desvio	
		Montante	%	Montante	%	Montante	%
	FEF (corrente + capital)	5.887.208,00				5.887.208,00	0%
	Fundos comunitários (10.03.07)	4.300.030,00				4.300.030,00	0%

**MATRIZ DE ACOMPANHAMENTO DO DESEMPENHO FINANCEIRO MUNICIPAL**

**Nº 14**

Município **Pampilhosa da Serra** Código  NUTS III  Região de Coimbra

INDICADORES		Orçamento 2019		Conta gerência 2019		Observações
INDICADORES	IR1	FEF (corrente + capital)	5.887.208,00	40,99%	0,00	#DIV/0!
		Receita total	14.364.293,00		0,00	
	IR2	Transferências	13.328.323,00	92,79%	0,00	#DIV/0!
		Receita total	14.364.293,00		0,00	
	IR3	Receita tributária	504.610,00	3,51%	0,00	#DIV/0!
		Receita total	14.364.293,00		0,00	
	IR4	Passivos Financeiros	20,00	0,00%	0,00	#DIV/0!
		Receita total	14.364.293,00		0,00	
	ID1	Despesas com pessoal	3.528.810,00	38,98%	0,00	#DIV/0!
		Despesa corrente	9.052.293,00		0,00	
	ID2	Aquisição de bens e serviços	4.132.000,00	45,65%	0,00	#DIV/0!
		Despesa corrente	9.052.293,00		0,00	
	ID3	Encargos financeiros	2.560,00	0,03%	0,00	#DIV/0!
		Despesa corrente	9.052.293,00		0,00	
IG1	Aquisição bens capital	5.018.650,00	94,48%	0,00	#DIV/0!	
	Total da despesa de capital	5.312.000,00		0,00		

IR - Indicadores de receita; ID - Indicadores de despesa; IG - Indicador de gestão do investimento

MATRIZ DE ACOMPANHAMENTO DO EXERCÍCIO ECONÓMICO MUNICIPAL

Nº 15

Município Penacova Código NUTS III Região de Coimbra

Capítulo	Designação das receitas	Orçamento 2019		Conta gerência 2019		Desvio	
		Montante	%	Montante	%	Montante	%
<b>TOTAL DAS RECEITAS CORRENTES</b>		<b>10.251.827,00</b>	<b>64,02%</b>	<b>0,00</b>	<b>#DIV/0!</b>	<b>10.251.827,00</b>	<b>0%</b>
01	Impostos directos	1.333.337,00	8,33%		#DIV/0!	1.333.337,00	0%
02	Impostos indirectos	97.022,00	0,61%		#DIV/0!	97.022,00	0%
04	Taxas, multas e outras penalidades	266.891,00	1,67%		#DIV/0!	266.891,00	0%
05	Rendimentos de propriedade	582.536,00	3,64%		#DIV/0!	582.536,00	0%
06	Transferências correntes	6.323.633,00	39,49%		#DIV/0!	6.323.633,00	0%
07	Venda de bens e serviços correntes	1.358.648,00	8,48%		#DIV/0!	1.358.648,00	0%
08	Outras receitas correntes	289.760,00	1,81%		#DIV/0!	289.760,00	0%
<b>TOTAL DAS RECEITAS DE CAPITAL</b>		<b>5.761.775,00</b>	<b>35,98%</b>	<b>0,00</b>	<b>#DIV/0!</b>	<b>5.761.775,00</b>	<b>0%</b>
09	Venda de bens de investimento	51.066,00	0,32%		#DIV/0!	51.066,00	0%
10	Transferências de capital	3.276.722,00	20,46%		#DIV/0!	3.276.722,00	0%
11	Activos financeiros	1,00	0,00%		#DIV/0!	1,00	0%
12	Passivos financeiros	2.255.906,00	14,09%		#DIV/0!	2.255.906,00	0%
13	Outras receitas de capital	178.080,00	1,11%		#DIV/0!	178.080,00	0%
<b>TOTAL DE OUTRAS RECEITAS</b>		<b>1,00</b>	<b>0,00%</b>	<b>0,00</b>	<b>#DIV/0!</b>	<b>1,00</b>	<b>0%</b>
15	Reposições não abatidas nos pagament.	1,00	0,00%		#DIV/0!	1,00	0%
16	Saldo da gerência anterior	0,00	0,00%		#DIV/0!	0,00	#DIV/0!

<b>TOTAL DAS RECEITAS</b>		<b>16.013.603,00</b>	<b>100%</b>	<b>0,00</b>	<b>#DIV/0!</b>	<b>16.013.603,00</b>	<b>0%</b>
---------------------------	--	----------------------	-------------	-------------	----------------	----------------------	-----------

Agrup.º	Designação das despesas	Orçamento 2019		Conta gerência 2019		Desvio	
		Montante	%	Montante	%	Montante	%

<b>TOTAL DE DESPESAS CORRENTES</b>		<b>9.419.946,00</b>	<b>58,82%</b>	<b>0,00</b>	<b>#DIV/0!</b>	<b>9.419.946,00</b>	<b>0%</b>
01	Despesas com o pessoal	3.965.345,00	24,76%		#DIV/0!	3.965.345,00	0%
02	Aquisição de bens e serviços	4.058.198,00	25,34%		#DIV/0!	4.058.198,00	0%
03	Juros e outros encargos	39.731,00	0,25%		#DIV/0!	39.731,00	0%
04	Transferências correntes	1.163.348,00	7,26%		#DIV/0!	1.163.348,00	0%
05	Subsídios	38.701,00	0,24%		#DIV/0!	38.701,00	0%
06	Outras despesas correntes	154.623,00	0,97%		#DIV/0!	154.623,00	0%
<b>TOTAL DE DESPESAS DE CAPITAL</b>		<b>6.593.657,00</b>	<b>41,18%</b>	<b>0,00</b>	<b>#DIV/0!</b>	<b>6.593.657,00</b>	<b>0%</b>
07	Aquisição de bens de capital	5.675.592,00	35,44%		#DIV/0!	5.675.592,00	0%
08	Transferências de capital	625.850,00	3,91%		#DIV/0!	625.850,00	0%
09	Activos financeiros	194.112,00	1,21%		#DIV/0!	194.112,00	0%
10	Passivos financeiros	88.251,00	0,55%		#DIV/0!	88.251,00	0%
11	Outras despesas de capital	9.852,00	0,06%		#DIV/0!	9.852,00	0%

<b>TOTAL DAS DESPESAS</b>		<b>16.013.603,00</b>	<b>100%</b>	<b>0,00</b>	<b>#DIV/0!</b>	<b>16.013.603,00</b>	<b>0%</b>
---------------------------	--	----------------------	-------------	-------------	----------------	----------------------	-----------

Verificações contabilísticas

VERIFICAÇÕES	Equilíbrio corrente		Orçamento de 2019		Conta de gerência de 2019		
	Receita corrente ≥ ≥ Despesa corrente	Receita corrente	10.251.827,00		Receita corrente	0 €	
		Despesa corrente	9.419.946,00		Despesa corrente	0 €	
	Equilíbrio geral		Orçamento de 2019		Conta de gerência de 2019		
Receita total ≥ Despesa total	Receita total	16.013.603,00		Receita total	0 €		
	Despesa total	16.013.603,00		Despesa total	0 €		
<b>Observações</b>							

INFO	Informação de receita específica	Orçamento 2019		Conta gerência 2019		Desvio	
		Montante	%	Montante	%	Montante	%

	FEF (corrente + capital)	5.914.792,00				5.914.792,00	0%
	Fundos comunitários (10.03.07)	1.992.494,00				1.992.494,00	0%

Município		Penacova		Código		NUTS III		Região de Coimbra	
INDICADORES		Orçamento 2019		Conta gerência 2019		Observações			
INDICADORES	IR1	FEF (corrente + capital)	5.817.106,00	36,33%	0,00	#DIV/0!			
		Receita total	16.013.603,00		0,00				
	IR2	Transferências	9.600.355,00	59,95%	0,00	#DIV/0!			
		Receita total	16.013.603,00		0,00				
	IR3	Receita tributária	1.697.250,00	10,60%	0,00	#DIV/0!			
		Receita total	16.013.603,00		0,00				
	IR4	Passivos Financeiros	2.255.906,00	14,09%	0,00	#DIV/0!			
		Receita total	16.013.603,00		0,00				
	ID1	Despesas com pessoal	3.965.345,00	42,10%	0,00	#DIV/0!			
		Despesa corrente	9.419.946,00		0,00				
	ID2	Aquisição de bens e serviços	4.058.198,00	43,08%	0,00	#DIV/0!			
		Despesa corrente	9.419.946,00		0,00				
	ID3	Encargos financeiros	39.731,00	0,42%	0,00	#DIV/0!			
		Despesa corrente	9.419.946,00		0,00				
IG1	Aquisição bens capital	5.675.592,00	86,08%	0,00	#DIV/0!				
	Total da despesa de capital	6.593.657,00		0,00					

IR - Indicadores de receita; ID - Indicadores de despesa; IG - Indicador de gestão do investimento



MATRIZ DE ACOMPANHAMENTO DO EXERCÍCIO ECONÓMICO MUNICIPAL

Nº 16

Município	Penela	Código	NUTS III	Região de Coimbra				
<b>Capítulo</b>	<b>Designação das receitas</b>	<b>Orçamento 2019</b>		<b>Conta gerência 2019</b>		<b>Desvio</b>		
		Montante	%	Montante	%	Montante	%	
<b>RECEITAS MUNICIPAIS</b>	<b>TOTAL DAS RECEITAS CORRENTES</b>	<b>7.386.300,00</b>	<b>61,58%</b>	<b>0,00</b>	<b>#DIV/0!</b>	<b>7.386.300,00</b>	<b>0%</b>	
	01	Impostos directos	710.355,00	5,92%		#DIV/0!	710.355,00	0%
	02	Impostos indirectos	7.290,00	0,06%		#DIV/0!	7.290,00	0%
	04	Taxas, multas e outras penalidades	36.625,00	0,31%		#DIV/0!	36.625,00	0%
	05	Rendimentos de propriedade	925.871,00	7,72%		#DIV/0!	925.871,00	0%
	06	Transferências correntes	4.640.254,00	38,68%		#DIV/0!	4.640.254,00	0%
	07	Venda de bens e serviços correntes	970.525,00	8,09%		#DIV/0!	970.525,00	0%
	08	Outras receitas correntes	95.380,00	0,80%		#DIV/0!	95.380,00	0%
		<b>TOTAL DAS RECEITAS DE CAPITAL</b>	<b>4.608.690,00</b>	<b>38,42%</b>	<b>0,00</b>	<b>#DIV/0!</b>	<b>4.608.690,00</b>	<b>0%</b>
	09	Venda de bens de investimento	12.154,00	0,10%		#DIV/0!	12.154,00	0%
	10	Transferências de capital	4.596.476,00	38,32%		#DIV/0!	4.596.476,00	0%
	11	Activos financeiros	20,00	0,00%		#DIV/0!	20,00	0%
	12	Passivos financeiros	20,00	0,00%		#DIV/0!	20,00	0%
	13	Outras receitas de capital	20,00	0,00%		#DIV/0!	20,00	0%
		<b>TOTAL DE OUTRAS RECEITAS</b>	<b>10,00</b>	<b>0,00%</b>	<b>0,00</b>	<b>#DIV/0!</b>	<b>10,00</b>	<b>0%</b>
	15	Reposições não abatidas nos pagament.	10,00	0,00%		#DIV/0!	10,00	0%
	16	Saldo da gerência anterior	0,00	0,00%		#DIV/0!	0,00	#DIV/0!
<b>TOTAL DAS RECEITAS</b>		<b>11.995.000,00</b>	<b>100%</b>	<b>0,00</b>	<b>#DIV/0!</b>	<b>11.995.000,00</b>	<b>0%</b>	
<b>Agrup.º</b>	<b>Designação das despesas</b>	<b>Orçamento 2019</b>		<b>Conta gerência 2019</b>		<b>Desvio</b>		
		Montante	%	Montante	%	Montante	%	
<b>DESPESAS MUNICIPAIS</b>	<b>TOTAL DE DESPESAS CORRENTES</b>	<b>6.775.794,00</b>	<b>56,49%</b>	<b>0,00</b>	<b>#DIV/0!</b>	<b>6.775.794,00</b>	<b>0%</b>	
	01	Despesas com o pessoal	2.341.790,00	19,52%		#DIV/0!	2.341.790,00	0%
	02	Aquisição de bens e serviços	2.994.670,00	24,97%		#DIV/0!	2.994.670,00	0%
	03	Juros e outros encargos	79.110,00	0,66%		#DIV/0!	79.110,00	0%
	04	Transferências correntes	913.254,00	7,61%		#DIV/0!	913.254,00	0%
	05	Subsídios	0,00	0,00%		#DIV/0!	0,00	#DIV/0!
	06	Outras despesas correntes	446.970,00	3,73%		#DIV/0!	446.970,00	0%
		<b>TOTAL DE DESPESAS DE CAPITAL</b>	<b>5.219.206,00</b>	<b>43,51%</b>	<b>0,00</b>	<b>#DIV/0!</b>	<b>5.219.206,00</b>	<b>0%</b>
	07	Aquisição de bens de capital	4.459.499,00	37,18%		#DIV/0!	4.459.499,00	0%
	08	Transferências de capital	266.235,00	2,22%		#DIV/0!	266.235,00	0%
	09	Activos financeiros	97.252,00	0,81%		#DIV/0!	97.252,00	0%
	10	Passivos financeiros	396.020,00	3,30%		#DIV/0!	396.020,00	0%
11	Outras despesas de capital	200,00	0,00%		#DIV/0!	200,00	0%	
<b>TOTAL DAS DESPESAS</b>		<b>11.995.000,00</b>	<b>100%</b>	<b>0,00</b>	<b>#DIV/0!</b>	<b>11.995.000,00</b>	<b>0%</b>	
<b>Verificações contabilísticas</b>								
<b>VERIFICAÇÕES</b>	<b>Equilíbrio corrente</b>		<b>Orçamento de 2019</b>		<b>Orçamento de 2019</b>		<b>Orçamento de 2019</b>	
	Receita corrente ≥ ≥ Despesa corrente	Receita corrente	7.386.300,00		Receita corrente	0 €		
		Despesa corrente	6.775.794,00		Despesa corrente	0 €		
	<b>Equilíbrio geral</b>		<b>Orçamento de 2019</b>		<b>Orçamento de 2019</b>		<b>Orçamento de 2019</b>	
	Receita total ≥ Despesa total	Receita total	11.995.000,00		Receita total	0 €		
		Despesa total	11.995.000,00		Despesa total	0 €		
<b>Observações</b>								
<b>Informação de receita específica</b>		<b>Orçamento 2019</b>		<b>Conta gerência 2019</b>		<b>Desvio</b>		
		Montante	%	Montante	%	Montante	%	
<b>INFO</b>	FEF (corrente + capital)	3.777.303,00				3.777.303,00	0%	
	Fundos comunitários (10.03.07)	3.385.748,00				3.385.748,00	0%	



Município	Penela	Código	NUTS III	Região de Coimbra		
INDICADORES		Orçamento 2019	Conta gerência 2019		Observações	
INDICADORES	IR1	FEF (corrente + capital)	3.777.303,00	31,49%	0,00	#DIV/0!
		Receita total	11.995.000,00		0,00	
	IR2	Transferências	9.236.730,00	77,00%	0,00	#DIV/0!
		Receita total	11.995.000,00		0,00	
	IR3	Receita tributária	754.270,00	6,29%	0,00	#DIV/0!
		Receita total	11.995.000,00		0,00	
	IR4	Passivos Financeiros	20,00	0,00%	0,00	#DIV/0!
		Receita total	11.995.000,00		0,00	
	ID1	Despesas com pessoal	2.341.790,00	34,56%	0,00	#DIV/0!
		Despesa corrente	6.775.794,00		0,00	
	ID2	Aquisição de bens e serviços	2.994.670,00	44,20%	0,00	#DIV/0!
		Despesa corrente	6.775.794,00		0,00	
	ID3	Encargos financeiros	79.110,00	1,17%	0,00	#DIV/0!
		Despesa corrente	6.775.794,00		0,00	
IG1	Aquisição bens capital	4.459.499,00	85,44%	0,00	#DIV/0!	
	Total da despesa de capital	5.219.206,00		0,00		

IR - Indicadores de receita; ID - Indicadores de despesa; IG - Indicador de gestão do investimento

MATRIZ DE ACOMPANHAMENTO DO EXERCÍCIO ECONÓMICO MUNICIPAL

Nº 17

Município		Soure		Código		NUTS III		Região de Coimbra	
Capítulo	Designação das receitas		Orçamento 2019		Conta gerência 2019		Desvio		
			Montante	%	Montante	%	Montante	%	
RECEITAS MUNICIPAIS	<b>TOTAL DAS RECEITAS CORRENTES</b>		<b>13.364.132,00</b>	<b>76,74%</b>	<b>0,00</b>	<b>#DIV/0!</b>	<b>13.364.132,00</b>	<b>0%</b>	
	01	Impostos directos	2.800.000,00	16,08%		#DIV/0!	2.800.000,00	0%	
	02	Impostos indirectos	28.000,00	0,16%		#DIV/0!	28.000,00	0%	
	04	Taxas, multas e outras penalidades	256.103,00	1,47%		#DIV/0!	256.103,00	0%	
	05	Rendimentos de propriedade	38.000,00	0,22%		#DIV/0!	38.000,00	0%	
	06	Transferências correntes	7.467.029,00	42,88%		#DIV/0!	7.467.029,00	0%	
	07	Venda de bens e serviços correntes	2.718.000,00	15,61%		#DIV/0!	2.718.000,00	0%	
	08	Outras receitas correntes	57.000,00	0,33%		#DIV/0!	57.000,00	0%	
	<b>TOTAL DAS RECEITAS DE CAPITAL</b>		<b>4.050.718,00</b>	<b>23,26%</b>	<b>0,00</b>	<b>#DIV/0!</b>	<b>4.050.718,00</b>	<b>0%</b>	
	09	Venda de bens de investimento	6.000,00	0,03%		#DIV/0!	6.000,00	0%	
	10	Transferências de capital	3.721.268,00	21,37%		#DIV/0!	3.721.268,00	0%	
	11	Activos financeiros	0,00	0,00%		#DIV/0!	0,00	#DIV/0!	
	12	Passivos financeiros	197.450,00	1,13%		#DIV/0!	197.450,00	0%	
	13	Outras receitas de capital	126.000,00	0,72%		#DIV/0!	126.000,00	0%	
	<b>TOTAL DE OUTRAS RECEITAS</b>		<b>0,00</b>	<b>0,00%</b>	<b>0,00</b>	<b>#DIV/0!</b>	<b>0,00</b>	<b>#DIV/0!</b>	
	15	Reposições não abatidas nos pagament.	0,00	0,00%		#DIV/0!	0,00	#DIV/0!	
16	Saldo da gerência anterior	0,00	0,00%		#DIV/0!	0,00	#DIV/0!		
<b>TOTAL DAS RECEITAS</b>			<b>17.414.850,00</b>	<b>100%</b>	<b>0,00</b>	<b>#DIV/0!</b>	<b>17.414.850,00</b>	<b>0%</b>	
Agrup.º	Designação das despesas		Orçamento 2019		Conta gerência 2019		Desvio		
			Montante	%	Montante	%	Montante	%	
DESPESAS MUNICIPAIS	<b>TOTAL DE DESPESAS CORRENTES</b>		<b>10.111.050,00</b>	<b>58,06%</b>	<b>0,00</b>	<b>#DIV/0!</b>	<b>10.111.050,00</b>	<b>0%</b>	
	01	Despesas com o pessoal	4.449.800,00	25,55%		#DIV/0!	4.449.800,00	0%	
	02	Aquisição de bens e serviços	4.247.300,00	24,39%		#DIV/0!	4.247.300,00	0%	
	03	Juros e outros encargos	26.000,00	0,15%		#DIV/0!	26.000,00	0%	
	04	Transferências correntes	992.550,00	5,70%		#DIV/0!	992.550,00	0%	
	05	Subsídios	0,00	0,00%		#DIV/0!	0,00	#DIV/0!	
	06	Outras despesas correntes	395.400,00	2,27%		#DIV/0!	395.400,00	0%	
	<b>TOTAL DE DESPESAS DE CAPITAL</b>		<b>7.303.800,00</b>	<b>41,94%</b>	<b>#DIV/0!</b>	<b>#DIV/0!</b>	<b>7.303.800,00</b>	<b>0%</b>	
	07	Aquisição de bens de capital	5.563.100,00	31,94%		#DIV/0!	5.563.100,00	0%	
	08	Transferências de capital	722.100,00	4,15%		#DIV/0!	722.100,00	0%	
	09	Activos financeiros	90.100,00	0,52%		#DIV/0!	90.100,00	0%	
10	Passivos financeiros	670.000,00	3,85%		#DIV/0!	670.000,00	0%		
11	Outras despesas de capital	258.500,00	1,48%		#DIV/0!	258.500,00	0%		
<b>TOTAL DAS DESPESAS</b>			<b>17.414.850,00</b>	<b>100%</b>	<b>0,00</b>	<b>#DIV/0!</b>	<b>17.414.850,00</b>	<b>0%</b>	
Verificações contabilísticas									
VERIFICAÇÕES	<b>Equilíbrio corrente</b>		<b>Orçamento de 2019</b>			<b>Conta de gerência de 2019</b>			
	Receita corrente ≥ ≥ Despesa corrente	Receita corrente	13.364.132,00			Receita corrente	0 €		
		Despesa corrente	10.111.050,00			Despesa corrente	0 €		
	<b>Equilíbrio geral</b>		<b>Orçamento de 2019</b>			<b>Conta de gerência de 2019</b>			
	Receita total ≥ Despesa total	Receita total	17.414.850,00			Receita total	0 €		
		Despesa total	17.414.850,00			Despesa total	0 €		
<b>Observações</b>									
Informação de receita específica		Orçamento 2019		Conta gerência 2019		Desvio			
		Montante	%	Montante	%	Montante	%		
INFO	FEF (corrente + capital)	6.952.554,00				6.952.554,00	0%		
	Fundos comunitários (10.03.07)	2.793.000,00				2.793.000,00	0%		

Município	Source	Código	NUTS III	Região de Coimbra			
INDICADORES		Orçamento 2019	Conta gerência 2019		Observações		
INDICADORES	IR1	FEF (corrente + capital)	6.952.554,00	39,92%	0,00	#DIV/0!	
		Receita total	17.414.850,00		0,00		
	IR2	Transferências	11.188.297,00	64,25%	0,00	#DIV/0!	
		Receita total	17.414.850,00		0,00		
	IR3	Receita tributária	3.084.103,00	17,71%	0,00	#DIV/0!	
		Receita total	17.414.850,00		0,00		
	IR4	Passivos Financeiros	197.450,00	1,13%	0,00	#DIV/0!	
		Receita total	17.414.850,00		0,00		
	ID1	Despesas com pessoal	4.449.800,00	44,01%	0,00	#DIV/0!	
		Despesa corrente	10.111.050,00		0,00		
	ID2	Aquisição de bens e serviços	4.247.300,00	42,01%	0,00	#DIV/0!	
		Despesa corrente	10.111.050,00		0,00		
	ID3	Encargos financeiros	26.000,00	0,26%	0,00	#DIV/0!	
		Despesa corrente	10.111.050,00		0,00		
IG1	Aquisição bens capital	5.563.100,00	76,17%	0,00	#DIV/0!		
	Total da despesa de capital	7.303.800,00		0,00			

IR - Indicadores de receita; ID - Indicadores de despesa; IG - Indicador de gestão do investimento

MATRIZ DE ACOMPANHAMENTO DO EXERCÍCIO ECONÓMICO MUNICIPAL

Nº 18

Município	Tábua	Código		NUTS III	Região de Coimbra			
<b>Capítulo</b>	<b>Designação das receitas</b>	<b>Orçamento 2019</b>		<b>Conta gerência 2019</b>		<b>Desvio</b>		
		Montante	%	Montante	%	Montante	%	
<b>RECEITAS MUNICIPAIS</b>	<b>TOTAL DAS RECEITAS CORRENTES</b>	<b>11.956.001,00</b>	<b>58,34%</b>	<b>0,00</b>	<b>#DIV/0!</b>	<b>11.956.001,00</b>	<b>0%</b>	
	01	Impostos directos	2.280.040,00	11,13%		#DIV/0!	2.280.040,00	0%
	02	Impostos indirectos	105.110,00	0,51%		#DIV/0!	105.110,00	0%
	04	Taxas, multas e outras penalidades	796.090,00	3,88%		#DIV/0!	796.090,00	0%
	05	Rendimentos de propriedade	422.030,00	2,06%		#DIV/0!	422.030,00	0%
	06	Transferências correntes	7.693.206,00	37,54%		#DIV/0!	7.693.206,00	0%
	07	Venda de bens e serviços correntes	455.025,00	2,22%		#DIV/0!	455.025,00	0%
	08	Outras receitas correntes	204.500,00	1,00%		#DIV/0!	204.500,00	0%
		<b>TOTAL DAS RECEITAS DE CAPITAL</b>	<b>8.536.758,00</b>	<b>41,66%</b>	<b>0,00</b>	<b>#DIV/0!</b>	<b>8.536.758,00</b>	<b>0%</b>
	09	Venda de bens de investimento	42.245,00	0,21%		#DIV/0!	42.245,00	0%
	10	Transferências de capital	7.404.513,00	36,13%		#DIV/0!	7.404.513,00	0%
	11	Activos financeiros	0,00	0,00%		#DIV/0!	0,00	#DIV/0!
	12	Passivos financeiros	1.085.000,00	5,29%		#DIV/0!	1.085.000,00	0%
	13	Outras receitas de capital	5.000,00	0,02%		#DIV/0!	5.000,00	0%
		<b>TOTAL DE OUTRAS RECEITAS</b>	<b>0,00</b>	<b>0,00%</b>	<b>0,00</b>	<b>#DIV/0!</b>	<b>0,00</b>	<b>#DIV/0!</b>
	15	Reposições não abatidas nos pagament.	0,00	0,00%		#DIV/0!	0,00	#DIV/0!
16	Saldo da gerência anterior	0,00	0,00%		#DIV/0!	0,00	#DIV/0!	
<b>TOTAL DAS RECEITAS</b>		<b>20.492.759,00</b>	<b>100%</b>	<b>0,00</b>	<b>#DIV/0!</b>	<b>20.492.759,00</b>	<b>0%</b>	
<b>Agrup.º</b>	<b>Designação das despesas</b>	<b>Orçamento 2019</b>		<b>Conta gerência 2019</b>		<b>Desvio</b>		
		Montante	%	Montante	%	Montante	%	
<b>DESPESAS MUNICIPAIS</b>	<b>TOTAL DE DESPESAS CORRENTES</b>	<b>11.361.459,00</b>	<b>55,44%</b>	<b>0,00</b>	<b>#DIV/0!</b>	<b>11.361.459,00</b>	<b>0%</b>	
	01	Despesas com o pessoal	4.020.113,00	19,62%		#DIV/0!	4.020.113,00	0%
	02	Aquisição de bens e serviços	5.575.800,00	27,21%		#DIV/0!	5.575.800,00	0%
	03	Juros e outros encargos	96.040,00	0,47%		#DIV/0!	96.040,00	0%
	04	Transferências correntes	1.492.180,00	7,28%		#DIV/0!	1.492.180,00	0%
	05	Subsídios	1.000,00	0,00%		#DIV/0!	1.000,00	0%
	06	Outras despesas correntes	176.326,00	0,86%		#DIV/0!	176.326,00	0%
		<b>TOTAL DE DESPESAS DE CAPITAL</b>	<b>9.131.300,00</b>	<b>44,56%</b>	<b>0,00</b>	<b>#DIV/0!</b>	<b>9.131.300,00</b>	<b>0%</b>
	07	Aquisição de bens de capital	7.941.078,00	38,75%		#DIV/0!	7.941.078,00	0%
	08	Transferências de capital	505.512,00	2,47%		#DIV/0!	505.512,00	0%
	09	Activos financeiros	61.390,00	0,30%		#DIV/0!	61.390,00	0%
10	Passivos financeiros	623.320,00	3,04%		#DIV/0!	623.320,00	0%	
11	Outras despesas de capital	0,00	0,00%		#DIV/0!	0,00	#DIV/0!	
<b>TOTAL DAS DESPESAS</b>		<b>20.492.759,00</b>	<b>100%</b>	<b>0,00</b>	<b>#DIV/0!</b>	<b>20.492.759,00</b>	<b>0%</b>	
<b>Verificações contabilísticas</b>								
<b>VERIFICAÇÕES</b>	<b>Equilíbrio corrente</b>		<b>Orçamento de 2019</b>			<b>Conta de Gerência 2019</b>		
	Receita corrente ≥ ≥ Despesa corrente	Receita corrente	11.956.001,00			Receita corrente	0 €	
		Despesa corrente	11.361.459,00			Despesa corrente	0 €	
	<b>Equilíbrio geral</b>		<b>Orçamento de 2019</b>			<b>Conta de Gerência 2019</b>		
	Receita total ≥ Despesa total	Receita total	20.492.759,00			Receita total	0 €	
		Despesa total	20.492.759,00			Despesa total	0 €	
<b>Observações</b>								
<b>Informação de receita específica</b>		<b>Orçamento 2019</b>		<b>Conta gerência 2019</b>		<b>Desvio</b>		
		Montante	%	Montante	%	Montante	%	
<b>INFO</b>	FEF (corrente + capital)	5.229.488,00				5.229.488,00	0%	
	Fundos comunitários (10.03.07)	5.470.140,00				5.470.140,00	0%	

Município	Tábua	Código	NUTS III	Região de Coimbra		
INDICADORES		Orçamento 2019	Conta gerência 2019		Observações	
INDICADORES	IR1	FEF (corrente + capital)	5.229.488,00	25,52%	0,00	#DIV/0!
		Receita total	20.492.759,00		0,00	
	IR2	Transferências	15.097.719,00	73,67%	0,00	#DIV/0!
		Receita total	20.492.759,00		0,00	
	IR3	Receita tributária	3.181.240,00	15,52%	0,00	#DIV/0!
		Receita total	20.492.759,00		0,00	
	IR4	Passivos Financeiros	1.085.000,00	5,29%	0,00	#DIV/0!
		Receita total	20.492.759,00		0,00	
	ID1	Despesas com pessoal	4.020.113,00	35,38%	0,00	#DIV/0!
		Despesa corrente	11.361.459,00		0,00	
	ID2	Aquisição de bens e serviços	5.575.800,00	49,08%	0,00	#DIV/0!
		Despesa corrente	11.361.459,00		0,00	
ID3	Encargos financeiros	96.040,00	0,85%	0,00	#DIV/0!	
	Despesa corrente	11.361.459,00		0,00		
IG1	Aquisição bens capital	7.941.078,00	86,97%	0,00	#DIV/0!	
	Total da despesa de capital	9.131.300,00		0,00		

IR - Indicadores de receita; ID - Indicadores de despesa; IG - Indicador de gestão do investimento

MATRIZ DE ACOMPANHAMENTO DO EXERCÍCIO ECONÓMICO MUNICIPAL

Nº 19

Município Vila Nova de Poiares Código NUTS III Região de Coimbra

Capítulo	Designação das receitas	Orçamento 2019		Conta gerência 2019		Desvio	
		Montante	%	Montante	%	Montante	%
<b>TOTAL DAS RECEITAS CORRENTES</b>		<b>9.130.790,00</b>	<b>72,66%</b>	<b>0,00</b>	<b>#DIV/0!</b>	<b>9.130.790,00</b>	<b>0%</b>
01	Impostos directos	1.615.005,00	12,85%		#DIV/0!	1.615.005,00	0%
02	Impostos indirectos	110.104,00	0,88%		#DIV/0!	110.104,00	0%
04	Taxas, multas e outras penalidades	425.257,00	3,38%		#DIV/0!	425.257,00	0%
05	Rendimentos de propriedade	326.010,00	2,59%		#DIV/0!	326.010,00	0%
06	Transferências correntes	4.130.661,00	32,87%		#DIV/0!	4.130.661,00	0%
07	Venda de bens e serviços correntes	979.311,00	7,79%		#DIV/0!	979.311,00	0%
08	Outras receitas correntes	1.544.442,00	12,29%		#DIV/0!	1.544.442,00	0%
<b>TOTAL DAS RECEITAS DE CAPITAL</b>		<b>3.435.306,00</b>	<b>27,34%</b>	<b>0,00</b>	<b>#DIV/0!</b>	<b>3.435.306,00</b>	<b>0%</b>
09	Venda de bens de investimento	16.019,00	0,13%		#DIV/0!	16.019,00	0%
10	Transferências de capital	3.019.754,00	24,03%		#DIV/0!	3.019.754,00	0%
11	Activos financeiros	60.334,00	0,48%		#DIV/0!	60.334,00	0%
12	Passivos financeiros	239.198,00	1,90%		#DIV/0!	239.198,00	0%
13	Outras receitas de capital	100.001,00	0,80%		#DIV/0!	100.001,00	0%
<b>TOTAL DE OUTRAS RECEITAS</b>		<b>1,00</b>	<b>0,00%</b>	<b>0,00</b>	<b>#DIV/0!</b>	<b>1,00</b>	<b>0%</b>
15	Reposições não abatidas nos pagament.	1,00	0,00%		#DIV/0!	1,00	0%
16	Saldo da gerência anterior	0,00	0,00%		#DIV/0!	0,00	#DIV/0!
<b>TOTAL DAS RECEITAS</b>		<b>12.566.097,00</b>	<b>100%</b>	<b>0,00</b>	<b>#DIV/0!</b>	<b>12.566.097,00</b>	<b>0%</b>

Agrup.º	Designação das despesas	Orçamento 2019		Conta gerência 2019		Desvio	
		Montante	%	Montante	%	Montante	%
<b>TOTAL DE DESPESAS CORRENTES</b>		<b>6.838.521,00</b>	<b>54,42%</b>	<b>0,00</b>	<b>#DIV/0!</b>	<b>6.838.521,00</b>	<b>0%</b>
01	Despesas com o pessoal	2.429.763,00	19,34%		#DIV/0!	2.429.763,00	0%
02	Aquisição de bens e serviços	3.026.312,00	24,08%		#DIV/0!	3.026.312,00	0%
03	Juros e outros encargos	415.002,00	3,30%		#DIV/0!	415.002,00	0%
04	Transferências correntes	488.150,00	3,88%		#DIV/0!	488.150,00	0%
05	Subsídios	0,00	0,00%		#DIV/0!	0,00	#DIV/0!
06	Outras despesas correntes	479.294,00	3,81%		#DIV/0!	479.294,00	0%
<b>TOTAL DE DESPESAS DE CAPITAL</b>		<b>5.727.576,00</b>	<b>45,58%</b>	<b>0,00</b>	<b>#DIV/0!</b>	<b>5.727.576,00</b>	<b>0%</b>
07	Aquisição de bens de capital	4.489.953,00	35,73%		#DIV/0!	4.489.953,00	0%
08	Transferências de capital	82.523,00	0,66%		#DIV/0!	82.523,00	0%
09	Activos financeiros	124.100,00	0,99%		#DIV/0!	124.100,00	0%
10	Passivos financeiros	1.031.000,00	8,20%		#DIV/0!	1.031.000,00	0%
11	Outras despesas de capital	0,00	0,00%		#DIV/0!	0,00	#DIV/0!
<b>TOTAL DAS DESPESAS</b>		<b>12.566.097,00</b>	<b>100%</b>	<b>0,00</b>	<b>#DIV/0!</b>	<b>12.566.097,00</b>	<b>0%</b>

Verificações contabilísticas

VERIFICAÇÕES	Equilíbrio corrente		Orçamento de 2019		Conta de gerência de 2019		
	Receita corrente ≥ ≥ Despesa corrente	Receita corrente	9.130.790,00		Receita corrente	0 €	
		Despesa corrente	6.838.521,00		Despesa corrente	0 €	
	Equilíbrio geral		Orçamento de 2019		Conta de gerência de 2019		
Receita total ≥ Despesa total	Receita total	12.566.097,00		Receita total	0 €		
	Despesa total	12.566.097,00		Despesa total	0 €		
<b>Observações</b>							

INFO	Informação de receita específica	Orçamento 2019		Conta gerência 2019		Desvio	
		Montante	%	Montante	%	Montante	%
	FEF (corrente + capital)	3.544.054,00				3.544.054,00	0%
	Fundos comunitários (10.03.07)	2.205.675,00				2.205.675,00	0%

**MATRIZ DE ACOMPANHAMENTO DO DESEMPENHO FINANCEIRO MUNICIPAL**
**Nº 19**
**Município** Vila Nova de Poiares **Código** **NUTS III** Região de Coimbra

INDICADORES		Orçamento 2019		Conta gerência 2019		Observações
INDICADORES	IR1	FEF (corrente + capital)	3.544.054,00	28,20%	0,00	#DIV/0!
		Receita total	12.566.097,00		0,00	
	IR2	Transferências	7.150.415,00	56,90%	0,00	#DIV/0!
		Receita total	12.566.097,00		0,00	
	IR3	Receita tributária	2.150.366,00	17,11%	0,00	#DIV/0!
		Receita total	12.566.097,00		0,00	
	IR4	Passivos Financeiros	239.198,00	1,90%	0,00	#DIV/0!
		Receita total	12.566.097,00		0,00	
	ID1	Despesas com pessoal	2.429.763,00	35,53%	0,00	#DIV/0!
		Despesa corrente	6.838.521,00		0,00	
	ID2	Aquisição de bens e serviços	3.026.312,00	44,25%	0,00	#DIV/0!
		Despesa corrente	6.838.521,00		0,00	
	ID3	Encargos financeiros	415.002,00	6,07%	0,00	#DIV/0!
		Despesa corrente	6.838.521,00		0,00	
IG1	Aquisição bens capital	4.489.953,00	78,39%	0,00	#DIV/0!	
	Total da despesa de capital	5.727.576,00		0,00		

IR - Indicadores de receita; ID - Indicadores de despesa; IG - Indicador de gestão do investimento



**MATRIZ DE ACOMPANHAMENTO DO EXERCÍCIO ECONÓMICO MUNICIPAL DE 2019 - NUTS III Região Leiria**

Capítulo	Designação das receitas	Orçamento 2019		Conta gerência 2019		Desvio		
		Montante	%	Montante	%	Montante	%	
<b>RECEITAS MUNICIPAIS</b>	<b>TOTAL DAS RECEITAS CORRENTES</b>	<b>184.833.920,62</b>	<b>75,63%</b>	<b>0,00</b>	<b>#DIV/0!</b>	<b>184.833.920,62</b>	<b>0%</b>	
	01	Impostos directos	61.369.352,00	25,11%	0,00	#DIV/0!	61.369.352,00	0%
	02	Impostos indirectos	2.838.750,00	1,16%	0,00	#DIV/0!	2.838.750,00	0%
	04	Taxas, multas e outras penalidades	4.602.831,00	1,88%	0,00	#DIV/0!	4.602.831,00	0%
	05	Rendimentos de propriedade	10.533.920,00	4,31%	0,00	#DIV/0!	10.533.920,00	0%
	06	Transferências correntes	76.685.489,62	31,38%	0,00	#DIV/0!	76.685.489,62	0%
	07	Venda de bens e serviços correntes	27.035.752,00	11,06%	0,00	#DIV/0!	27.035.752,00	0%
	08	Outras receitas correntes	1.767.826,00	0,72%	0,00	#DIV/0!	1.767.826,00	0%
		<b>TOTAL DAS RECEITAS DE CAPITAL</b>	<b>59.134.389,28</b>	<b>24,20%</b>	<b>0,00</b>	<b>#DIV/0!</b>	<b>59.134.389,28</b>	<b>0%</b>
	09	Venda de bens de investimento	2.913.982,00	1,19%	0,00	#DIV/0!	2.913.982,00	0%
	10	Transferências de capital	51.530.953,28	21,09%	0,00	#DIV/0!	51.530.953,28	0%
	11	Activos financeiros	2.051,00	0,00%	0,00	#DIV/0!	2.051,00	0%
	12	Passivos financeiros	1.703.200,00	0,70%	0,00	#DIV/0!	1.703.200,00	0%
	13	Outras receitas de capital	2.984.203,00	1,22%	0,00	#DIV/0!	2.984.203,00	0%
		<b>TOTAL DE OUTRAS RECEITAS</b>	<b>420.820,10</b>	<b>0,17%</b>	<b>0,00</b>	<b>#DIV/0!</b>	<b>420.820,10</b>	<b>0%</b>
	15	Reposições não abatidas nos pagament.	420.820,10	0,17%	0,00	#DIV/0!	420.820,10	0%
	16	Saldo da gerência anterior	0,00	0,00%	0,00	#DIV/0!	0,00	#DIV/0!
<b>TOTAL DAS RECEITAS</b>		<b>244.389.130,00</b>	<b>100%</b>	<b>0,00</b>	<b>#DIV/0!</b>	<b>244.389.130,00</b>	<b>0%</b>	
Agrup.º	Designação das despesas	Orçamento 2019		Conta gerência 2019		Desvio		
		Montante	%	Montante	%	Montante	%	
<b>DESPESAS MUNICIPAIS</b>	<b>TOTAL DE DESPESAS CORRENTES</b>	<b>143.644.203,92</b>	<b>58,78%</b>	<b>0,00</b>	<b>#DIV/0!</b>	<b>143.644.203,92</b>	<b>0%</b>	
	01	Despesas com o pessoal	54.188.971,58	22,17%		#DIV/0!	54.188.971,58	0%
	02	Aquisição de bens e serviços	69.523.715,96	28,45%		#DIV/0!	69.523.715,96	0%
	03	Juros e outros encargos	1.504.074,00	0,62%		#DIV/0!	1.504.074,00	0%
	04	Transferências correntes	13.974.824,14	5,72%		#DIV/0!	13.974.824,14	0%
	05	Subsídios	1.150.756,00	0,47%		#DIV/0!	1.150.756,00	0%
	06	Outras despesas correntes	3.301.862,24	1,35%		#DIV/0!	3.301.862,24	0%
		<b>TOTAL DE DESPESAS DE CAPITAL</b>	<b>100.744.926,08</b>	<b>41,22%</b>	<b>0,00</b>	<b>#DIV/0!</b>	<b>100.744.926,08</b>	<b>0%</b>
	07	Aquisição de bens de capital	84.956.864,55	34,76%		#DIV/0!	84.956.864,55	0%
	08	Transferências de capital	5.740.017,03	2,35%		#DIV/0!	5.740.017,03	0%
	09	Activos financeiros	855.604,50	0,35%		#DIV/0!	855.604,50	0%
	10	Passivos financeiros	8.952.785,00	3,66%		#DIV/0!	8.952.785,00	0%
11	Outras despesas de capital	239.655,00	0,10%		#DIV/0!	239.655,00	0%	
<b>TOTAL DAS DESPESAS</b>		<b>244.389.130,00</b>	<b>100%</b>	<b>0,00</b>	<b>#DIV/0!</b>	<b>244.389.130,00</b>	<b>0%</b>	
<b>Verificações contabilísticas</b>								
<b>VERIFICAÇÕES</b>	<b>Equilíbrio corrente</b>		<b>Orçamento de 2019</b>			<b>Conta de gerência de 2019</b>		
	Receita corrente ≥ ≥ Despesa corrente	Receita corrente	184.833.920,62			Receita corrente		
		Despesa corrente	143.644.203,92			Despesa corrente		
	<b>Equilíbrio geral</b>		<b>Orçamento de 2019</b>			<b>Conta de gerência de 2019</b>		
	Receita total ≥ Despesa total	Receita total	244.389.130,00			Receita total		
		Despesa total	244.389.130,00			Despesa total		
	<b>Observações</b>							
<b>Informação de receita específica</b>		<b>Orçamento 2019</b>		<b>Conta gerência 2019</b>		<b>Desvio</b>		
		Montante		Montante		Montante %		
<b>INFO</b>	FEF (corrente + capital)		55.847.344,00				55.847.344,00 0%	
	Fundos comunitários (10.03.07)		38.721.739,28				38.721.739,28 0%	



**MATRIZ DE ACOMPANHAMENTO DO DESEMPENHO FINANCEIRO MUNICIPAL**

NUTS III		Região de Leiria		Código		NUTS III		Região de Leiria	
INDICADORES		Orçamento 2019		Conta gerência 2019		Observações			
INDICADORES	IR1	FEF (corrente + capital)	55.847.344,00	22,85%	0,00	#DIV/0!			
		Receita total	244.389.130,00		0,00				
	IR2	Transferências	128.216.442,90	52,46%	0,00	#DIV/0!			
		Receita total	244.389.130,00		0,00				
	IR3	Receita tributária	68.810.933,00	28,16%	0,00	#DIV/0!			
		Receita total	244.389.130,00		0,00				
	IR4	Passivos Financeiros	1.703.200,00	0,70%	0,00	#DIV/0!			
		Receita total	244.389.130,00		0,00				
	ID1	Despesas com pessoal	54.188.971,58	37,72%	0,00	#DIV/0!			
		Despesa corrente	143.644.203,92		0,00				
	ID2	Aquisição de bens e serviços	69.523.715,96	48,40%	0,00	#DIV/0!			
		Despesa corrente	143.644.203,92		0,00				
	ID3	Encargos financeiros	1.504.074,00	1,05%	0,00	#DIV/0!			
		Despesa corrente	143.644.203,92		0,00				
IG1	Aquisição bens capital	84.956.864,55	84,33%	0,00	#DIV/0!				
	Total da despesa de capital	100.744.926,08		0,00					

IR - Indicadores de receita; ID - Indicadores de despesa; IG - Indicador de gestão do investimento

MATRIZ DE ACOMPANHAMENTO DO EXERCÍCIO ECONÓMICO MUNICIPAL

Nº 1

Município		Alvaiázere		Código		NUTS III		Região de Leiria		
Capítulo	Designação das receitas	Orçamento 2019		Conta gerência 2019		Desvio				
		Montante	%	Montante	%	Montante	%			
RECEITAS MUNICIPAIS	<b>TOTAL DAS RECEITAS CORRENTES</b>	<b>7.002.178,00</b>	<b>73,20%</b>	<b>0,00</b>	<b>#DIV/0!</b>	<b>7.002.178,00</b>	<b>0%</b>			
	01	Impostos directos	852.075,00	8,91%		#DIV/0!	852.075,00	0%		
	02	Impostos indirectos	40.928,00	0,43%		#DIV/0!	40.928,00	0%		
	04	Taxas, multas e outras penalidades	114.072,00	1,19%		#DIV/0!	114.072,00	0%		
	05	Rendimentos de propriedade	704.608,00	7,37%		#DIV/0!	704.608,00	0%		
	06	Transferências correntes	4.497.366,00	47,01%		#DIV/0!	4.497.366,00	0%		
	07	Venda de bens e serviços correntes	758.231,00	7,93%		#DIV/0!	758.231,00	0%		
	08	Outras receitas correntes	34.898,00	0,36%		#DIV/0!	34.898,00	0%		
		<b>TOTAL DAS RECEITAS DE CAPITAL</b>	<b>2.517.362,00</b>	<b>26,32%</b>	<b>0,00</b>	<b>#DIV/0!</b>	<b>2.517.362,00</b>	<b>0%</b>		
	09	Venda de bens de investimento	948.721,00	9,92%		#DIV/0!	948.721,00	0%		
	10	Transferências de capital	1.568.531,00	16,40%		#DIV/0!	1.568.531,00	0%		
	11	Activos financeiros	50,00	0,00%		#DIV/0!	50,00	0%		
	12	Passivos financeiros	40,00	0,00%		#DIV/0!	40,00	0%		
	13	Outras receitas de capital	20,00	0,00%		#DIV/0!	20,00	0%		
		<b>TOTAL DE OUTRAS RECEITAS</b>	<b>46.288,00</b>	<b>0,48%</b>	<b>0,00</b>	<b>#DIV/0!</b>	<b>46.288,00</b>	<b>0%</b>		
	15	Reposições não abatidas nos pagament.	46.288,00	0,48%		#DIV/0!	46.288,00	0%		
	16	Saldo da gerência anterior	0,00	0,00%		#DIV/0!	0,00	#DIV/0!		
<b>TOTAL DAS RECEITAS</b>		<b>9.565.828,00</b>	<b>100%</b>	<b>0,00</b>	<b>#DIV/0!</b>	<b>9.565.828,00</b>	<b>0%</b>			
Agrup.º	Designação das despesas	Orçamento 2019		Conta gerência 2019		Desvio				
		Montante	%	Montante	%	Montante	%			
DESPESAS MUNICIPAIS	<b>TOTAL DE DESPESAS CORRENTES</b>	<b>5.074.576,00</b>	<b>53,05%</b>	<b>0,00</b>	<b>#DIV/0!</b>	<b>5.074.576,00</b>	<b>0%</b>			
	01	Despesas com o pessoal	1.989.770,00	20,80%		#DIV/0!	1.989.770,00	0%		
	02	Aquisição de bens e serviços	2.226.700,00	23,28%		#DIV/0!	2.226.700,00	0%		
	03	Juros e outros encargos	24.540,00	0,26%		#DIV/0!	24.540,00	0%		
	04	Transferências correntes	439.330,00	4,59%		#DIV/0!	439.330,00	0%		
	05	Subsídios	394.210,00	4,12%		#DIV/0!	394.210,00	0%		
	06	Outras despesas correntes	26,00	0,00%		#DIV/0!	26,00	0%		
		<b>TOTAL DE DESPESAS DE CAPITAL</b>	<b>4.491.252,00</b>	<b>46,95%</b>	<b>0,00</b>	<b>#DIV/0!</b>	<b>4.491.252,00</b>	<b>0%</b>		
	07	Aquisição de bens de capital	3.149.400,00	32,92%		#DIV/0!	3.149.400,00	0%		
	08	Transferências de capital	370.500,00	3,87%		#DIV/0!	370.500,00	0%		
	09	Activos financeiros	126.402,00	1,32%		#DIV/0!	126.402,00	0%		
	10	Passivos financeiros	656.050,00	6,86%		#DIV/0!	656.050,00	0%		
11	Outras despesas de capital	188.900,00	1,97%		#DIV/0!	188.900,00	0%			
<b>TOTAL DAS DESPESAS</b>		<b>9.565.828,00</b>	<b>100%</b>	<b>0,00</b>	<b>#DIV/0!</b>	<b>9.565.828,00</b>	<b>0%</b>			
<b>Verificações contabilísticas</b>										
VERIFICAÇÕES	<b>Equilíbrio corrente</b>		<b>Orçamento de 2019</b>				<b>Conta de gerência de 2019</b>			
	Receita corrente ≥ ≥ Despesa corrente	Receita corrente	7.002.178,00			Receita corrente	0 €			
		Despesa corrente	5.074.576,00			Despesa corrente				
	<b>Equilíbrio geral</b>		<b>Orçamento de 2019</b>				<b>Conta de gerência de 2019</b>			
	Receita total ≥ Despesa total	Receita total	9.565.828,00			Receita total				
		Despesa total	9.565.828,00			Despesa total				
<b>Observações</b>										
Informação de receita específica		Orçamento 2019		Conta gerência 2019		Desvio				
		Montante	%	Montante	%	Montante	%			
INFO	FEF (corrente + capital)		4.401.973,00			4.401.973,00	0%			
	Fundos comunitários (10.03.07)		795.242,00			795.242,00	0%			

**MATRIZ DE ACOMPANHAMENTO DO DESEMPENHO FINANCEIRO MUNICIPAL**

**Nº 1**

Município		Alvaiázere		Código		NUTS III		Região de Leiria	
INDICADORES		Orçamento 2019		Conta gerência 2019		Observações			
INDICADORES	IR1	FEF (corrente + capital)	4.401.973,00	46,02%	0,00	#DIV/0!			
		Receita total	9.565.828,00		0,00				
	IR2	Transferências	6.065.897,00	63,41%	0,00	#DIV/0!			
		Receita total	9.565.828,00		0,00				
	IR3	Receita tributária	1.007.075,00	10,53%	0,00	#DIV/0!			
		Receita total	9.565.828,00		0,00				
	IR4	Passivos Financeiros	40,00	0,00%	0,00	#DIV/0!			
		Receita total	9.565.828,00		0,00				
	ID1	Despesas com pessoal	1.989.770,00	39,21%	0,00	#DIV/0!			
		Despesa corrente	5.074.576,00		0,00				
	ID2	Aquisição de bens e serviços	2.226.700,00	43,88%	0,00	#DIV/0!			
		Despesa corrente	5.074.576,00		0,00				
	ID3	Encargos financeiros	24.540,00	0,48%	0,00	#DIV/0!			
		Despesa corrente	5.074.576,00		0,00				
IG1	Aquisição bens capital	3.149.400,00	70,12%	0,00	#DIV/0!				
	Total da despesa de capital	4.491.252,00		0,00					

IR - Indicadores de receita; ID - Indicadores de despesa; IG - Indicador de gestão do investimento

MATRIZ DE ACOMPANHAMENTO DO EXERCÍCIO ECONÓMICO MUNICIPAL

Nº 2

Município	Ansão	Código	NUTS III	Região de Leiria				
<b>Capítulo</b>	<b>Designação das receitas</b>	<b>Orçamento 2019</b>		<b>Conta gerência 2019</b>		<b>Desvio</b>		
		Montante	%	Montante	%	Montante	%	
<b>RECEITAS MUNICIPAIS</b>	<b>TOTAL DAS RECEITAS CORRENTES</b>	<b>8.634.893,00</b>	<b>69,60%</b>	<b>0,00</b>	<b>#DIV/0!</b>	<b>8.634.893,00</b>	<b>0%</b>	
	01	Impostos directos	1.704.603,00	13,74%		#DIV/0!	1.704.603,00	0%
	02	Impostos indirectos	59.524,00	0,48%		#DIV/0!	59.524,00	0%
	04	Taxas, multas e outras penalidades	505.835,00	4,08%		#DIV/0!	505.835,00	0%
	05	Rendimentos de propriedade	409.078,00	3,30%		#DIV/0!	409.078,00	0%
	06	Transferências correntes	4.536.193,00	36,56%		#DIV/0!	4.536.193,00	0%
	07	Venda de bens e serviços correntes	1.415.492,00	11,41%		#DIV/0!	1.415.492,00	0%
	08	Outras receitas correntes	4.168,00	0,03%		#DIV/0!	4.168,00	0%
		<b>TOTAL DAS RECEITAS DE CAPITAL</b>	<b>3.771.582,00</b>	<b>30,40%</b>	<b>0,00</b>	<b>#DIV/0!</b>	<b>3.771.582,00</b>	<b>0%</b>
	09	Venda de bens de investimento	59.921,00	0,48%		#DIV/0!	59.921,00	0%
	10	Transferências de capital	3.711.659,00	29,92%		#DIV/0!	3.711.659,00	0%
	11	Activos financeiros	1,00	0,00%		#DIV/0!	1,00	0%
	12	Passivos financeiros	0,00	0,00%		#DIV/0!	0,00	#DIV/0!
	13	Outras receitas de capital	1,00	0,00%		#DIV/0!	1,00	0%
		<b>TOTAL DE OUTRAS RECEITAS</b>	<b>1,00</b>	<b>0,00%</b>	<b>0,00</b>	<b>#DIV/0!</b>	<b>1,00</b>	<b>0%</b>
	15	Reposições não abatidas nos pagament.	1,00	0,00%		#DIV/0!	1,00	0%
16	Saldo da gerência anterior	0,00	0,00%		#DIV/0!	0,00	#DIV/0!	
<b>TOTAL DAS RECEITAS</b>		<b>12.406.476,00</b>	<b>100%</b>	<b>0,00</b>	<b>#DIV/0!</b>	<b>12.406.476,00</b>	<b>0%</b>	
<b>Agrup.º</b>	<b>Designação das despesas</b>	<b>Orçamento 2019</b>		<b>Conta gerência 2019</b>		<b>Desvio</b>		
		Montante	%	Montante	%	Montante	%	
<b>DESPESAS MUNICIPAIS</b>	<b>TOTAL DE DESPESAS CORRENTES</b>	<b>7.157.635,00</b>	<b>57,69%</b>	<b>0,00</b>	<b>#DIV/0!</b>	<b>7.157.635,00</b>	<b>0%</b>	
	01	Despesas com o pessoal	2.647.468,00	21,34%		#DIV/0!	2.647.468,00	0%
	02	Aquisição de bens e serviços	3.624.750,00	29,22%		#DIV/0!	3.624.750,00	0%
	03	Juros e outros encargos	79.044,00	0,64%		#DIV/0!	79.044,00	0%
	04	Transferências correntes	751.873,00	6,06%		#DIV/0!	751.873,00	0%
	05	Subsídios	0,00	0,00%		#DIV/0!	0,00	#DIV/0!
	06	Outras despesas correntes	54.500,00	0,44%		#DIV/0!	54.500,00	0%
		<b>TOTAL DE DESPESAS DE CAPITAL</b>	<b>5.248.841,00</b>	<b>42,31%</b>	<b>0,00</b>	<b>#DIV/0!</b>	<b>5.248.841,00</b>	<b>0%</b>
	07	Aquisição de bens de capital	3.679.503,00	29,66%		#DIV/0!	3.679.503,00	0%
	08	Transferências de capital	275.191,00	2,22%		#DIV/0!	275.191,00	0%
	09	Activos financeiros	35.111,00	0,28%		#DIV/0!	35.111,00	0%
10	Passivos financeiros	1.259.036,00	10,15%		#DIV/0!	1.259.036,00	0%	
11	Outras despesas de capital	0,00	0,00%		#DIV/0!	0,00	#DIV/0!	
<b>TOTAL DAS DESPESAS</b>		<b>12.406.476,00</b>	<b>100%</b>	<b>0,00</b>	<b>#DIV/0!</b>	<b>12.406.476,00</b>	<b>0%</b>	
<b>Verificações contabilísticas</b>								
<b>VERIFICAÇÕES</b>	<b>Equilíbrio corrente</b>		<b>Orçamento de 2019</b>			<b>Conta de gerência de 2019</b>		
	Receita corrente ≥	Receita corrente	8.634.893,00			Receita corrente		
	≥ Despesa corrente	Despesa corrente	7.157.635,00			Despesa corrente		
	<b>Equilíbrio geral</b>		<b>Orçamento de 2019</b>			<b>Conta de gerência de 2019</b>		
	Receita total ≥ Despesa total	Receita total	12.406.476,00			Receita total		
		Despesa total	12.406.476,00			Despesa total		
<b>Observações</b>								
<b>Informação de receita específica</b>		<b>Orçamento 2019</b>		<b>Conta gerência 2019</b>		<b>Desvio</b>		
		Montante		Montante		Montante	%	
<b>INFO</b>	FEF (corrente + capital)	5.105.579,00				5.105.579,00	0%	
	Fundos comunitários (10.03.07)	2.032.733,00				2.032.733,00	0%	

**MATRIZ DE ACOMPANHAMENTO DO DESEMPENHO FINANCEIRO MUNICIPAL**

**Nº 2**

Município	Ansão	Código	NUTS III	Região de Leiria			
INDICADORES		Orçamento 2019	Conta gerência 2019		Observações		
INDICADORES	IR1	FEF (corrente + capital)	5.105.579,00	41,15%	0,00	#DIV/0!	
		Receita total	12.406.476,00		0,00		
	IR2	Transferências	8.247.852,00	66,48%	0,00	#DIV/0!	
		Receita total	12.406.476,00		0,00		
	IR3	Receita tributária	2.269.962,00	18,30%	0,00	#DIV/0!	
		Receita total	12.406.476,00		0,00		
	IR4	Passivos Financeiros	0,00	0,00%	0,00	#DIV/0!	
		Receita total	12.406.476,00		0,00		
	ID1	Despesas com pessoal	2.647.468,00	36,99%	0,00	#DIV/0!	
		Despesa corrente	7.157.635,00		0,00		
	ID2	Aquisição de bens e serviços	3.624.750,00	50,64%	0,00	#DIV/0!	
		Despesa corrente	7.157.635,00		0,00		
	ID3	Encargos financeiros	79.044,00	1,10%	0,00	#DIV/0!	
		Despesa corrente	7.157.635,00		0,00		
IG1	Aquisição bens capital	3.679.503,00	70,10%	0,00	#DIV/0!		
	Total da despesa de capital	5.248.841,00		0,00			

IR - Indicadores de receita; ID - Indicadores de despesa; IG - Indicador de gestão do investimento

MATRIZ DE ACOMPANHAMENTO DO EXERCÍCIO ECONÓMICO MUNICIPAL

Nº 3

Município	Batalha	Código	NUTS III	Região de Leiria				
<b>Capítulo</b>	<b>Designação das receitas</b>	<b>Orçamento 2019</b>		<b>Conta gerência 2019</b>		<b>Desvio</b>		
		Montante	%	Montante	%	Montante	%	
<b>RECEITAS MUNICIPAIS</b>	<b>TOTAL DAS RECEITAS CORRENTES</b>	<b>11.126.929,00</b>	<b>70,15%</b>	<b>0,00</b>	<b>#DIV/0!</b>	<b>11.126.929,00</b>	<b>0%</b>	
	01 Impostos directos	3.176.741,00	20,03%		#DIV/0!	3.176.741,00	0%	
	02 Impostos indirectos	110.729,00	0,70%		#DIV/0!	110.729,00	0%	
	04 Taxas, multas e outras penalidades	644.476,00	4,06%		#DIV/0!	644.476,00	0%	
	05 Rendimentos de propriedade	1.100.303,00	6,94%		#DIV/0!	1.100.303,00	0%	
	06 Transferências correntes	5.426.379,00	34,21%		#DIV/0!	5.426.379,00	0%	
	07 Venda de bens e serviços correntes	665.654,00	4,20%		#DIV/0!	665.654,00	0%	
	08 Outras receitas correntes	2.647,00	0,02%		#DIV/0!	2.647,00	0%	
	<b>TOTAL DAS RECEITAS DE CAPITAL</b>	<b>4.733.881,00</b>	<b>29,84%</b>	<b>0,00</b>	<b>#DIV/0!</b>	<b>4.733.881,00</b>	<b>0%</b>	
	09 Venda de bens de investimento	168.303,00	1,06%		#DIV/0!	168.303,00	0%	
	10 Transferências de capital	4.052.421,00	25,55%		#DIV/0!	4.052.421,00	0%	
	11 Activos financeiros	0,00	0,00%		#DIV/0!	0,00	#DIV/0!	
	12 Passivos financeiros	503.157,00	3,17%		#DIV/0!	503.157,00	0%	
	13 Outras receitas de capital	10.000,00	0,06%		#DIV/0!	10.000,00	0%	
	<b>TOTAL DE OUTRAS RECEITAS</b>	<b>1.000,00</b>	<b>0,01%</b>	<b>0,00</b>	<b>#DIV/0!</b>	<b>1.000,00</b>	<b>0%</b>	
	15 Reposições não abatidas nos pagament.	1.000,00	0,01%		#DIV/0!	1.000,00	0%	
	16 Saldo da gerência anterior	0,00	0,00%		#DIV/0!	0,00	#DIV/0!	
<b>TOTAL DAS RECEITAS</b>		<b>15.861.810,00</b>	<b>100%</b>	<b>0,00</b>	<b>#DIV/0!</b>	<b>15.861.810,00</b>	<b>0%</b>	
<b>Agrup.º</b>	<b>Designação das despesas</b>	<b>Orçamento 2019</b>		<b>Conta gerência 2019</b>		<b>Desvio</b>		
		Montante	%	Montante	%	Montante	%	
<b>DESPESAS MUNICIPAIS</b>	<b>TOTAL DE DESPESAS CORRENTES</b>	<b>10.628.049,00</b>	<b>67,00%</b>	<b>0,00</b>	<b>#DIV/0!</b>	<b>10.628.049,00</b>	<b>0%</b>	
	01 Despesas com o pessoal	4.468.178,00	28,17%		#DIV/0!	4.468.178,00	0%	
	02 Aquisição de bens e serviços	5.219.575,00	32,91%		#DIV/0!	5.219.575,00	0%	
	03 Juros e outros encargos	16.386,00	0,10%		#DIV/0!	16.386,00	0%	
	04 Transferências correntes	789.656,00	4,98%		#DIV/0!	789.656,00	0%	
	05 Subsídios	0,00	0,00%		#DIV/0!	0,00	#DIV/0!	
	06 Outras despesas correntes	134.254,00	0,85%		#DIV/0!	134.254,00	0%	
	<b>TOTAL DE DESPESAS DE CAPITAL</b>	<b>5.233.761,00</b>	<b>33,00%</b>	<b>0,00</b>	<b>#DIV/0!</b>	<b>5.233.761,00</b>	<b>0%</b>	
	07 Aquisição de bens de capital	4.799.199,00	30,26%		#DIV/0!	4.799.199,00	0%	
	08 Transferências de capital	226.614,00	1,43%		#DIV/0!	226.614,00	0%	
	09 Activos financeiros	35.685,00	0,22%		#DIV/0!	35.685,00	0%	
	10 Passivos financeiros	171.763,00	1,08%		#DIV/0!	171.763,00	0%	
11 Outras despesas de capital	500,00	0,00%		#DIV/0!	500,00	0%		
<b>TOTAL DAS DESPESAS</b>		<b>15.861.810,00</b>	<b>100%</b>	<b>0,00</b>	<b>#DIV/0!</b>	<b>15.861.810,00</b>	<b>0%</b>	
<b>Verificações contabilísticas</b>								
<b>VERIFICAÇÕES</b>	<b>Equilíbrio corrente</b>		<b>Orçamento de 2019</b>			<b>Conta de gerência de 2019</b>		
	Receita corrente ≥	Receita corrente	11.126.929,00		Receita corrente	0 €		
	≥ Despesa corrente	Despesa corrente	10.628.049,00		Despesa corrente	0 €		
	<b>Equilíbrio geral</b>		<b>Orçamento de 2019</b>			<b>Conta de gerência de 2019</b>		
	Receita total ≥ Despesa total	Receita total	15.861.810,00		Receita total	0 €		
		Despesa total	15.861.810,00		Despesa total	0 €		
<b>Observações</b>								
<b>Informação de receita específica</b>		<b>Orçamento 2019</b>		<b>Conta gerência 2019</b>		<b>Desvio</b>		
		Montante		Montante		Montante	%	
<b>INFO</b>	FEF (corrente + capital)	3.359.569,00				3.359.569,00	0%	
	Fundos comunitários (10.03.07)	3.382.114,00				3.382.114,00	0%	

**MATRIZ DE ACOMPANHAMENTO DO DESEMPENHO FINANCEIRO MUNICIPAL**

**Nº 3**

Município		Batalha		Código		NUTS III		Região de Leiria	
INDICADORES		Orçamento 2019		Conta gerência 2019		Observações			
INDICADORES	IR1	FEF (corrente + capital)	3.359.569,00	21,18%	0,00	#DIV/0!			
		Receita total	15.861.810,00		0,00				
	IR2	Transferências	9.478.800,00	59,76%	0,00	#DIV/0!			
		Receita total	15.861.810,00		0,00				
	IR3	Receita tributária	3.931.946,00	24,79%	0,00	#DIV/0!			
		Receita total	15.861.810,00		0,00				
	IR4	Passivos Financeiros	503.157,00	3,17%	0,00	#DIV/0!			
		Receita total	15.861.810,00		0,00				
	ID1	Despesas com pessoal	4.468.178,00	42,04%	0,00	#DIV/0!			
		Despesa corrente	10.628.049,00		0,00				
	ID2	Aquisição de bens e serviços	5.219.575,00	49,11%	0,00	#DIV/0!			
		Despesa corrente	10.628.049,00		0,00				
	ID3	Encargos financeiros	16.386,00	0,15%	0,00	#DIV/0!			
		Despesa corrente	10.628.049,00		0,00				
IG1	Aquisição bens capital	4.799.199,00	91,70%	0,00	#DIV/0!				
	Total da despesa de capital	5.233.761,00		0,00					

IR - Indicadores de receita; ID - Indicadores de despesa; IG - Indicador de gestão do investimento



MATRIZ DE ACOMPANHAMENTO DO EXERCÍCIO ECONÓMICO MUNICIPAL

Nº 4

Município **Castanheira de Pêra** Código  NUTS III  Região de Leiria

Capítulo	Designação das receitas	Orçamento 2019		Conta gerência 2019		Desvio	
		Montante	%	Montante	%	Montante	%
<b>TOTAL DAS RECEITAS CORRENTES</b>		<b>4.933.706,00</b>	<b>54,74%</b>	<b>0,00</b>	<b>#DIV/0!</b>	<b>4.933.706,00</b>	<b>0%</b>
01	Impostos directos	405.595,00	4,50%		#DIV/0!	405.595,00	0%
02	Impostos indirectos	17.656,00	0,20%		#DIV/0!	17.656,00	0%
04	Taxas, multas e outras penalidades	156.226,00	1,73%		#DIV/0!	156.226,00	0%
05	Rendimentos de propriedade	460.888,00	5,11%		#DIV/0!	460.888,00	0%
06	Transferências correntes	3.614.868,00	40,11%		#DIV/0!	3.614.868,00	0%
07	Venda de bens e serviços correntes	150.357,00	1,67%		#DIV/0!	150.357,00	0%
08	Outras receitas correntes	128.116,00	1,42%		#DIV/0!	128.116,00	0%
<b>TOTAL DAS RECEITAS DE CAPITAL</b>		<b>4.078.852,00</b>	<b>45,25%</b>	<b>0,00</b>	<b>#DIV/0!</b>	<b>4.078.852,00</b>	<b>0%</b>
09	Venda de bens de investimento	1.017,00	0,01%		#DIV/0!	1.017,00	0%
10	Transferências de capital	4.077.834,00	45,24%		#DIV/0!	4.077.834,00	0%
11	Activos financeiros	0,00	0,00%		#DIV/0!	0,00	#DIV/0!
12	Passivos financeiros	1,00	0,00%		#DIV/0!	1,00	0%
13	Outras receitas de capital	0,00	0,00%		#DIV/0!	0,00	#DIV/0!
<b>TOTAL DE OUTRAS RECEITAS</b>		<b>885,00</b>	<b>0,01%</b>	<b>0,00</b>	<b>#DIV/0!</b>	<b>885,00</b>	<b>0%</b>
15	Reposições não abatidas nos pagament.	885,00	0,01%		#DIV/0!	885,00	0%
16	Saldo da gerência anterior	0,00	0,00%		#DIV/0!	0,00	#DIV/0!

<b>TOTAL DAS RECEITAS</b>		<b>9.013.443,00</b>	<b>100%</b>	<b>0,00</b>	<b>#DIV/0!</b>	<b>9.013.443,00</b>	<b>0%</b>
---------------------------	--	---------------------	-------------	-------------	----------------	---------------------	-----------

Agrup.º	Designação das despesas	Orçamento 2019		Conta gerência 2019		Desvio	
		Montante	%	Montante	%	Montante	%
<b>TOTAL DE DESPESAS CORRENTES</b>		<b>4.181.576,00</b>	<b>46,39%</b>	<b>0,00</b>	<b>#DIV/0!</b>	<b>4.181.576,00</b>	<b>0%</b>
01	Despesas com o pessoal	1.634.573,00	18,13%		#DIV/0!	1.634.573,00	0%
02	Aquisição de bens e serviços	2.109.055,00	23,40%		#DIV/0!	2.109.055,00	0%
03	Juros e outros encargos	61.217,00	0,68%		#DIV/0!	61.217,00	0%
04	Transferências correntes	168.329,00	1,87%		#DIV/0!	168.329,00	0%
05	Subsídios	160.001,00	1,78%		#DIV/0!	160.001,00	0%
06	Outras despesas correntes	48.401,00	0,54%		#DIV/0!	48.401,00	0%
<b>TOTAL DE DESPESAS DE CAPITAL</b>		<b>4.831.867,00</b>	<b>53,61%</b>	<b>0,00</b>	<b>#DIV/0!</b>	<b>4.831.867,00</b>	<b>0%</b>
07	Aquisição de bens de capital	3.905.862,00	43,33%		#DIV/0!	3.905.862,00	0%
08	Transferências de capital	93.010,00	1,03%		#DIV/0!	93.010,00	0%
09	Activos financeiros	63.915,00	0,71%		#DIV/0!	63.915,00	0%
10	Passivos financeiros	769.080,00	8,53%		#DIV/0!	769.080,00	0%
11	Outras despesas de capital	0,00	0,00%		#DIV/0!	0,00	#DIV/0!

<b>TOTAL DAS DESPESAS</b>		<b>9.013.443,00</b>	<b>100%</b>	<b>0,00</b>	<b>#DIV/0!</b>	<b>9.013.443,00</b>	<b>0%</b>
---------------------------	--	---------------------	-------------	-------------	----------------	---------------------	-----------

Verificações contabilísticas

VERIFICAÇÕES	Equilíbrio corrente		Orçamento de 2019		Conta de gerência de 2019	
	Receita corrente ≥	Receita corrente	4.933.706,00		Receita corrente	0 €
	≥ Despesa corrente	Despesa corrente	4.181.576,00		Despesa corrente	0 €
	<b>Equilíbrio geral</b>		<b>Orçamento de 2019</b>		<b>Conta de gerência de 2019</b>	
Receita total ≥ Despesa total	Receita total	9.013.443,00		Receita total	0 €	
	Despesa total	9.013.443,00		Despesa total	0 €	
<b>Observações</b>						

INFO	Informação de receita específica	Orçamento 2019		Conta gerência 2019		Desvio	
		Montante	%	Montante	%	Montante	%
	FEF (corrente + capital)	2.990.419,00				2.990.419,00	0%
	Fundos comunitários (10.03.07)	2.885.102,00				2.885.102,00	0%

**MATRIZ DE ACOMPANHAMENTO DO DESEMPENHO FINANCEIRO MUNICIPAL**

**Nº 4**

Município **Castanheira de Pêra** Código  NUTS III  Região de Leiria

INDICADORES		Orçamento 2019		Conta gerência 2019		Observações	
INDICADORES	IR1	FEF (corrente + capital)	2.990.419,00	33,18%	0,00	#DIV/0!	
		Receita total	9.013.443,00		0,00		
	IR2	Transferências	7.692.702,00	85,35%	0,00	#DIV/0!	
		Receita total	9.013.443,00		0,00		
	IR3	Receita tributária	579.477,00	6,43%	0,00	#DIV/0!	
		Receita total	9.013.443,00		0,00		
	IR4	Passivos Financeiros	1,00	0,00%	0,00	#DIV/0!	
		Receita total	9.013.443,00		0,00		
	ID1	Despesas com pessoal	1.634.573,00	39,09%	0,00	#DIV/0!	
		Despesa corrente	4.181.576,00		0,00		
	ID2	Aquisição de bens e serviços	2.109.055,00	50,44%	0,00	#DIV/0!	
		Despesa corrente	4.181.576,00		0,00		
	ID3	Encargos financeiros	61.217,00	1,46%	0,00	#DIV/0!	
		Despesa corrente	4.181.576,00		0,00		
IG1	Aquisição bens capital	3.905.862,00	80,84%	0,00	#DIV/0!		
	Total da despesa de capital	4.831.867,00		0,00			

IR - Indicadores de receita; ID - Indicadores de despesa; IG - Indicador de gestão do investimento

MATRIZ DE ACOMPANHAMENTO DO EXERCÍCIO ECONÓMICO MUNICIPAL

Nº 5

Município	Figueiró dos Vinhos		Código		NUTS III		Região de Leiria	
Capítulo	Designação das receitas		Orçamento 2019		Conta gerência 2019		Desvio	
			Montante	%	Montante	%	Montante	%
<b>RECEITAS MUNICIPAIS</b>	<b>TOTAL DAS RECEITAS CORRENTES</b>		<b>8.130.805,00</b>	<b>51,86%</b>	<b>0,00</b>	<b>#DIV/0!</b>	<b>8.130.805,00</b>	<b>0%</b>
	01	Impostos directos	816.640,00	5,21%		#DIV/0!	816.640,00	0%
	02	Impostos indirectos	18.854,00	0,12%		#DIV/0!	18.854,00	0%
	04	Taxas, multas e outras penalidades	173.719,00	1,11%		#DIV/0!	173.719,00	0%
	05	Rendimentos de propriedade	974.760,00	6,22%		#DIV/0!	974.760,00	0%
	06	Transferências correntes	4.445.633,00	28,36%		#DIV/0!	4.445.633,00	0%
	07	Venda de bens e serviços correntes	914.929,00	5,84%		#DIV/0!	914.929,00	0%
	08	Outras receitas correntes	786.270,00	5,02%		#DIV/0!	786.270,00	0%
	<b>TOTAL DAS RECEITAS DE CAPITAL</b>		<b>7.538.069,00</b>	<b>48,08%</b>	<b>0,00</b>	<b>#DIV/0!</b>	<b>7.538.069,00</b>	<b>0%</b>
	09	Venda de bens de investimento	285.559,00	1,82%		#DIV/0!	285.559,00	0%
	10	Transferências de capital	5.836.457,00	37,23%		#DIV/0!	5.836.457,00	0%
	11	Activos financeiros	0,00	0,00%		#DIV/0!	0,00	#DIV/0!
	12	Passivos financeiros	2,00	0,00%		#DIV/0!	2,00	0%
	13	Outras receitas de capital	1.416.051,00	9,03%		#DIV/0!	1.416.051,00	0%
	<b>TOTAL DE OUTRAS RECEITAS</b>		<b>8.860,00</b>	<b>0,06%</b>	<b>0,00</b>	<b>#DIV/0!</b>	<b>8.860,00</b>	<b>0%</b>
	15	Reposições não abatidas nos pagament.	8.860,00	0,06%		#DIV/0!	8.860,00	0%
	16	Saldo da gerência anterior	0,00	0,00%		#DIV/0!	0,00	#DIV/0!
<b>TOTAL DAS RECEITAS</b>			<b>15.677.734,00</b>	<b>100%</b>	<b>0,00</b>	<b>#DIV/0!</b>	<b>15.677.734,00</b>	<b>0%</b>
Agrup.º	Designação das despesas		Orçamento 2019		Conta gerência 2019		Desvio	
			Montante	%	Montante	%	Montante	%
<b>DESPESAS MUNICIPAIS</b>	<b>TOTAL DE DESPESAS CORRENTES</b>		<b>7.230.076,00</b>	<b>46,12%</b>	<b>0,00</b>	<b>#DIV/0!</b>	<b>7.230.076,00</b>	<b>0%</b>
	01	Despesas com o pessoal	3.267.378,00	20,84%		#DIV/0!	3.267.378,00	0%
	02	Aquisição de bens e serviços	3.240.675,00	20,67%		#DIV/0!	3.240.675,00	0%
	03	Juros e outros encargos	65.425,00	0,42%		#DIV/0!	65.425,00	0%
	04	Transferências correntes	595.488,00	3,80%		#DIV/0!	595.488,00	0%
	05	Subsídios	0,00	0,00%		#DIV/0!	0,00	#DIV/0!
	06	Outras despesas correntes	61.110,00	0,39%		#DIV/0!	61.110,00	0%
	<b>TOTAL DE DESPESAS DE CAPITAL</b>		<b>8.447.658,00</b>	<b>53,88%</b>	<b>0,00</b>	<b>#DIV/0!</b>	<b>8.447.658,00</b>	<b>0%</b>
	07	Aquisição de bens de capital	7.034.350,00	44,87%		#DIV/0!	7.034.350,00	0%
	08	Transferências de capital	373.537,00	2,38%		#DIV/0!	373.537,00	0%
	09	Activos financeiros	90.765,00	0,58%		#DIV/0!	90.765,00	0%
	10	Passivos financeiros	949.006,00	6,05%		#DIV/0!	949.006,00	0%
11	Outras despesas de capital	0,00	0,00%		#DIV/0!	0,00	#DIV/0!	
<b>TOTAL DAS DESPESAS</b>			<b>15.677.734,00</b>	<b>100%</b>	<b>0,00</b>	<b>#DIV/0!</b>	<b>15.677.734,00</b>	<b>0%</b>
<b>Verificações contabilísticas</b>								
<b>VERIFICAÇÕES</b>	<b>Equilíbrio corrente</b>		<b>Orçamento de 2019</b>			<b>Conta de gerência de 2019</b>		
	Receita corrente ≥ ≥ Despesa corrente	Receita corrente	8.130.805,00			Receita corrente	0 €	
		Despesa corrente	7.230.076,00			Despesa corrente	0 €	
	<b>Equilíbrio geral</b>		<b>Orçamento de 2019</b>			<b>Conta de gerência de 2019</b>		
	Receita total ≥ Despesa total	Receita total	15.677.734,00			Receita total	0 €	
		Despesa total	15.677.734,00			Despesa total	0 €	
<b>Observações</b>								
INFO	Informação de receita específica		Orçamento 2019		Conta gerência 2019		Desvio	
			Montante	%	Montante	%	Montante	%
	FEF (corrente + capital)		3.860.527,00				3.860.527,00	0%
	Fundos comunitários (10.03.07)		4.012.348,00				4.012.348,00	0%

**MATRIZ DE ACOMPANHAMENTO DO DESEMPENHO FINANCEIRO MUNICIPAL**
**Nº 5**

Município		Figueiró dos Vinhos		Código		NUTS III		Região de Leiria	
INDICADORES		Orçamento 2019		Conta gerência 2019		Observações			
INDICADORES	IR1	FEF (corrente + capital)	3.860.527,00	24,62%	0,00	#DIV/0!			
		Receita total	15.677.734,00		0,00				
	IR2	Transferências	10.282.090,00	65,58%	0,00	#DIV/0!			
		Receita total	15.677.734,00		0,00				
	IR3	Receita tributária	1.009.213,00	6,44%	0,00	#DIV/0!			
		Receita total	15.677.734,00		0,00				
	IR4	Passivos Financeiros	2,00	0,00%	0,00	#DIV/0!			
		Receita total	15.677.734,00		0,00				
	ID1	Despesas com pessoal	3.267.378,00	45,19%	0,00	#DIV/0!			
		Despesa corrente	7.230.076,00		0,00				
	ID2	Aquisição de bens e serviços	3.240.675,00	44,82%	0,00	#DIV/0!			
		Despesa corrente	7.230.076,00		0,00				
	ID3	Encargos financeiros	65.425,00	0,90%	0,00	#DIV/0!			
		Despesa corrente	7.230.076,00		0,00				
IG1	Aquisição bens capital	7.034.350,00	83,27%	0,00	#DIV/0!				
	Total da despesa de capital	8.447.658,00		0,00					

IR - Indicadores de receita; ID - Indicadores de despesa; IG - Indicador de gestão do investimento

MATRIZ DE ACOMPANHAMENTO DO EXERCÍCIO ECONÓMICO MUNICIPAL

Nº 6

Município	Leiria	Código	NUTS III	Região de Leiria				
<b>Capítulo</b>	<b>Designação das receitas</b>	<b>Orçamento 2019</b>		<b>Conta gerência 2019</b>		<b>Desvio</b>		
		Montante	%	Montante	%	Montante	%	
<b>RECEITAS MUNICIPAIS</b>	<b>TOTAL DAS RECEITAS CORRENTES</b>	<b>65.338.424,62</b>	<b>81,17%</b>	<b>0,00</b>	<b>#DIV/0!</b>	<b>65.338.424,62</b>	<b>0%</b>	
	01	Impostos directos	31.040.500,00	38,56%		#DIV/0!	31.040.500,00	0%
	02	Impostos indirectos	1.944.000,00	2,41%		#DIV/0!	1.944.000,00	0%
	04	Taxas, multas e outras penalidades	1.766.100,00	2,19%		#DIV/0!	1.766.100,00	0%
	05	Rendimentos de propriedade	3.350.300,00	4,16%		#DIV/0!	3.350.300,00	0%
	06	Transferências correntes	20.574.024,62	25,56%		#DIV/0!	20.574.024,62	0%
	07	Venda de bens e serviços correntes	6.532.500,00	8,11%		#DIV/0!	6.532.500,00	0%
	08	Outras receitas correntes	131.000,00	0,16%		#DIV/0!	131.000,00	0%
		<b>TOTAL DAS RECEITAS DE CAPITAL</b>	<b>14.855.584,28</b>	<b>18,45%</b>	<b>0,00</b>	<b>#DIV/0!</b>	<b>14.855.584,28</b>	<b>0%</b>
	09	Venda de bens de investimento	819.000,00	1,02%		#DIV/0!	819.000,00	0%
	10	Transferências de capital	14.031.584,28	17,43%		#DIV/0!	14.031.584,28	0%
	11	Activos financeiros	2.000,00	0,00%		#DIV/0!	2.000,00	0%
	12	Passivos financeiros	0,00	0,00%		#DIV/0!	0,00	#DIV/0!
	13	Outras receitas de capital	3.000,00	0,00%		#DIV/0!	3.000,00	0%
		<b>TOTAL DE OUTRAS RECEITAS</b>	<b>305.991,10</b>	<b>0,38%</b>	<b>0,00</b>	<b>#DIV/0!</b>	<b>305.991,10</b>	<b>0%</b>
	15	Reposições não abatidas nos pagament.	305.991,10	0,38%		#DIV/0!	305.991,10	0%
	16	Saldo da gerência anterior	0,00	0,00%		#DIV/0!	0,00	#DIV/0!
<b>TOTAL DAS RECEITAS</b>		<b>80.500.000,00</b>	<b>100%</b>	<b>0,00</b>	<b>#DIV/0!</b>	<b>80.500.000,00</b>	<b>0%</b>	
<b>Agrup.º</b>	<b>Designação das despesas</b>	<b>Orçamento 2019</b>		<b>Conta gerência 2019</b>		<b>Desvio</b>		
		Montante	%	Montante	%	Montante	%	
<b>DESPESAS MUNICIPAIS</b>	<b>TOTAL DE DESPESAS CORRENTES</b>	<b>47.541.112,83</b>	<b>59,06%</b>	<b>0,00</b>	<b>#DIV/0!</b>	<b>47.541.112,83</b>	<b>0%</b>	
	01	Despesas com o pessoal	15.881.000,00	19,73%		#DIV/0!	15.881.000,00	0%
	02	Aquisição de bens e serviços	23.687.040,00	29,42%		#DIV/0!	23.687.040,00	0%
	03	Juros e outros encargos	1.200.300,00	1,49%		#DIV/0!	1.200.300,00	0%
	04	Transferências correntes	5.024.720,59	6,24%		#DIV/0!	5.024.720,59	0%
	05	Subsídios	0,00	0,00%		#DIV/0!	0,00	#DIV/0!
	06	Outras despesas correntes	1.748.052,24	2,17%		#DIV/0!	1.748.052,24	0%
		<b>TOTAL DE DESPESAS DE CAPITAL</b>	<b>32.958.887,17</b>	<b>40,94%</b>	<b>0,00</b>	<b>#DIV/0!</b>	<b>32.958.887,17</b>	<b>0%</b>
	07	Aquisição de bens de capital	26.835.680,64	33,34%		#DIV/0!	26.835.680,64	0%
	08	Transferências de capital	2.035.783,03	2,53%		#DIV/0!	2.035.783,03	0%
	09	Activos financeiros	237.423,50	0,29%		#DIV/0!	237.423,50	0%
	10	Passivos financeiros	3.800.000,00	4,72%		#DIV/0!	3.800.000,00	0%
11	Outras despesas de capital	50.000,00	0,06%		#DIV/0!	50.000,00	0%	
<b>TOTAL DAS DESPESAS</b>		<b>80.500.000,00</b>	<b>100%</b>	<b>0,00</b>	<b>#DIV/0!</b>	<b>80.500.000,00</b>	<b>0%</b>	
<b>Verificações contabilísticas</b>								
<b>VERIFICAÇÕES</b>	<b>Equilíbrio corrente</b>		<b>Orçamento de 2019</b>			<b>Conta de gerência de 2019</b>		
	Receita corrente ≥	Receita corrente	65.338.424,62		Receita corrente	0 €		
	≥ Despesa corrente	Despesa corrente	47.541.112,83		Despesa corrente	0 €		
	<b>Equilíbrio geral</b>		<b>Orçamento de 2019</b>			<b>Conta de gerência de 2019</b>		
	Receita total ≥ Despesa total	Receita total	80.500.000,00		Receita total	0 €		
		Despesa total	80.500.000,00		Despesa total	0 €		
<b>Observações</b>								
<b>Informação de receita específica</b>		<b>Orçamento 2019</b>		<b>Conta gerência 2019</b>		<b>Desvio</b>		
		Montante		Montante		Montante	%	
<b>INFO</b>	FEF (corrente + capital)	10.726.605,00				10.726.605,00	0%	
	Fundos comunitários (10.03.07)	12.767.924,28				12.767.924,28	0%	

Município	Leiria	Código	NUTS III	Região de Leiria			
INDICADORES		Orçamento 2019	Conta gerência 2019		Observações		
INDICADORES	IR1	FEF (corrente + capital)	10.726.605,00	13,32%	0,00	#DIV/0!	
		Receita total	80.500.000,00		0,00		
	IR2	Transferências	34.605.608,90	42,99%	0,00	#DIV/0!	
		Receita total	80.500.000,00		0,00		
	IR3	Receita tributária	34.750.600,00	43,17%	0,00	#DIV/0!	
		Receita total	80.500.000,00		0,00		
	IR4	Passivos Financeiros	0,00	0,00%	0,00	#DIV/0!	
		Receita total	80.500.000,00		0,00		
	ID1	Despesas com pessoal	15.881.000,00	33,40%	0,00	#DIV/0!	
		Despesa corrente	47.541.112,83		0,00		
	ID2	Aquisição de bens e serviços	23.687.040,00	49,82%	0,00	#DIV/0!	
		Despesa corrente	47.541.112,83		0,00		
	ID3	Encargos financeiros	1.200.300,00	2,52%	0,00	#DIV/0!	
		Despesa corrente	47.541.112,83		0,00		
IG1	Aquisição bens capital	26.835.680,64	81,42%	0,00	#DIV/0!		
	Total da despesa de capital	32.958.887,17		0,00			

IR - Indicadores de receita; ID - Indicadores de despesa; IG - Indicador de gestão do investimento

MATRIZ DE ACOMPANHAMENTO DO EXERCÍCIO ECONÓMICO MUNICIPAL

Nº 7

Município		Marinha Grande		Código		NUTS III		Região de Leiria	
Capítulo	Designação das receitas	Orçamento 2019		Conta gerência 2019		Desvio			
		Montante	%	Montante	%	Montante	%		
RECEITAS MUNICIPAIS	<b>TOTAL DAS RECEITAS CORRENTES</b>	<b>23.086.347,00</b>	<b>89,31%</b>	<b>0,00</b>	<b>#DIV/0!</b>	<b>23.086.347,00</b>	<b>0%</b>		
	01	Impostos directos	8.396.940,00	32,48%		#DIV/0!	8.396.940,00	0%	
	02	Impostos indirectos	339.629,00	1,31%		#DIV/0!	339.629,00	0%	
	04	Taxas, multas e outras penalidades	336.927,00	1,30%		#DIV/0!	336.927,00	0%	
	05	Rendimentos de propriedade	86.255,00	0,33%		#DIV/0!	86.255,00	0%	
	06	Transferências correntes	6.925.243,00	26,79%		#DIV/0!	6.925.243,00	0%	
	07	Venda de bens e serviços correntes	6.934.400,00	26,82%		#DIV/0!	6.934.400,00	0%	
	08	Outras receitas correntes	66.953,00	0,26%		#DIV/0!	66.953,00	0%	
		<b>TOTAL DAS RECEITAS DE CAPITAL</b>	<b>2.764.558,00</b>	<b>10,69%</b>	<b>0,00</b>	<b>#DIV/0!</b>	<b>2.764.558,00</b>	<b>0%</b>	
	09	Venda de bens de investimento	290,00	0,00%		#DIV/0!	290,00	0%	
	10	Transferências de capital	2.756.147,00	10,66%		#DIV/0!	2.756.147,00	0%	
	11	Activos financeiros	0,00	0,00%		#DIV/0!	0,00	#DIV/0!	
	12	Passivos financeiros	0,00	0,00%		#DIV/0!	0,00	#DIV/0!	
	13	Outras receitas de capital	8.121,00	0,03%		#DIV/0!	8.121,00	0%	
		<b>TOTAL DE OUTRAS RECEITAS</b>	<b>5,00</b>	<b>0,00%</b>	<b>0,00</b>	<b>#DIV/0!</b>	<b>5,00</b>	<b>0%</b>	
	15	Reposições não abatidas nos pagament.	5,00	0,00%		#DIV/0!	5,00	0%	
16	Saldo da gerência anterior	0,00	0,00%		#DIV/0!	0,00	#DIV/0!		
<b>TOTAL DAS RECEITAS</b>		<b>25.850.910,00</b>	<b>100%</b>	<b>0,00</b>	<b>#DIV/0!</b>	<b>25.850.910,00</b>	<b>0%</b>		
Agrup.º	Designação das despesas	Orçamento 2019		Conta gerência 2019		Desvio			
		Montante	%	Montante	%	Montante	%		
DESPESAS MUNICIPAIS	<b>TOTAL DE DESPESAS CORRENTES</b>	<b>16.968.517,09</b>	<b>65,64%</b>	<b>0,00</b>	<b>#DIV/0!</b>	<b>16.968.517,09</b>	<b>0%</b>		
	01	Despesas com o pessoal	6.694.944,58	25,90%		#DIV/0!	6.694.944,58	0%	
	02	Aquisição de bens e serviços	8.448.218,96	32,68%		#DIV/0!	8.448.218,96	0%	
	03	Juros e outros encargos	9.412,00	0,04%		#DIV/0!	9.412,00	0%	
	04	Transferências correntes	913.547,55	3,53%		#DIV/0!	913.547,55	0%	
	05	Subsídios	526.395,00	2,04%		#DIV/0!	526.395,00	0%	
	06	Outras despesas correntes	375.999,00	1,45%		#DIV/0!	375.999,00	0%	
		<b>TOTAL DE DESPESAS DE CAPITAL</b>	<b>8.882.392,91</b>	<b>34,36%</b>	<b>0,00</b>	<b>#DIV/0!</b>	<b>8.882.392,91</b>	<b>0%</b>	
	07	Aquisição de bens de capital	8.602.341,91	33,28%		#DIV/0!	8.602.341,91	0%	
	08	Transferências de capital	22.882,00	0,09%		#DIV/0!	22.882,00	0%	
	09	Activos financeiros	5,00	0,00%		#DIV/0!	5,00	0%	
10	Passivos financeiros	257.159,00	0,99%		#DIV/0!	257.159,00	0%		
11	Outras despesas de capital	5,00	0,00%		#DIV/0!	5,00	0%		
<b>TOTAL DAS DESPESAS</b>		<b>25.850.910,00</b>	<b>100%</b>	<b>0,00</b>	<b>#DIV/0!</b>	<b>25.850.910,00</b>	<b>0%</b>		
<b>Verificações contabilísticas</b>									
VERIFICAÇÕES	<b>Equilíbrio corrente</b>		<b>Orçamento de 2019</b>			<b>Conta de gerência de 2019</b>			
	Receita corrente ≥	Receita corrente	23.086.347,00		Receita corrente	0 €			
	≥ Despesa corrente	Despesa corrente	16.968.517,09		Despesa corrente	0 €			
	<b>Equilíbrio geral</b>		<b>Orçamento de 2019</b>			<b>Conta de gerência de 2019</b>			
	Receita total ≥ Despesa total	Receita total	25.850.910,00		Receita total	0 €			
		Despesa total	25.850.910,00		Despesa total	0 €			
<b>Observações</b>									
Informação de receita específica		Orçamento 2019		Conta gerência 2019		Desvio			
		Montante	%	Montante	%	Montante	%		
INFO	FEF (corrente + capital)		3.784.640,00				3.784.640,00	0%	
	Fundos comunitários (10.03.07)		2.343.228,00				2.343.228,00	0%	



**MATRIZ DE ACOMPANHAMENTO DO DESEMPENHO FINANCEIRO MUNICIPAL**

**Nº 7**

Município		Marinha Grande		Código		NUTS III		Região de Leiria	
INDICADORES		Orçamento 2019		Conta gerência 2019		Observações			
INDICADORES	IR1	FEF (corrente + capital)	3.784.640,00	14,64%	0,00	#DIV/0!			
		Receita total	25.850.910,00		0,00				
	IR2	Transferências	9.681.390,00	37,45%	0,00	#DIV/0!			
		Receita total	25.850.910,00		0,00				
	IR3	Receita tributária	9.073.496,00	35,10%	0,00	#DIV/0!			
		Receita total	25.850.910,00		0,00				
	IR4	Passivos Financeiros	0,00	0,00%	0,00	#DIV/0!			
		Receita total	25.850.910,00		0,00				
	ID1	Despesas com pessoal	6.694.944,58	39,46%	0,00	#DIV/0!			
		Despesa corrente	16.968.517,09		0,00				
	ID2	Aquisição de bens e serviços	8.448.218,96	49,79%	0,00	#DIV/0!			
		Despesa corrente	16.968.517,09		0,00				
	ID3	Encargos financeiros	9.412,00	0,06%	0,00	#DIV/0!			
		Despesa corrente	16.968.517,09		0,00				
IG1	Aquisição bens capital	8.602.341,91	96,85%	0,00	#DIV/0!				
	Total da despesa de capital	8.882.392,91		0,00					

IR - Indicadores de receita; ID - Indicadores de despesa; IG - Indicador de gestão do investimento

MATRIZ DE ACOMPANHAMENTO DO EXERCÍCIO ECONÓMICO MUNICIPAL

Nº 8

Município Pedrogão Grande Código NUTS III Região de Leiria

Capítulo	Designação das receitas	Orçamento 2019		Conta gerência 2019		Desvio	
		Montante	%	Montante	%	Montante	%
<b>TOTAL DAS RECEITAS CORRENTES</b>		<b>6.540.831,00</b>	<b>41,36%</b>	<b>0,00</b>	<b>#DIV/0!</b>	<b>6.540.831,00</b>	<b>0%</b>
01	Impostos directos	657.510,00	4,16%		#DIV/0!	657.510,00	0%
02	Impostos indirectos	2.255,00	0,01%		#DIV/0!	2.255,00	0%
04	Taxas, multas e outras penalidades	34.460,00	0,22%		#DIV/0!	34.460,00	0%
05	Rendimentos de propriedade	296.375,00	1,87%		#DIV/0!	296.375,00	0%
06	Transferências correntes	4.384.561,00	27,73%		#DIV/0!	4.384.561,00	0%
07	Venda de bens e serviços correntes	690.640,00	4,37%		#DIV/0!	690.640,00	0%
08	Outras receitas correntes	475.030,00	3,00%		#DIV/0!	475.030,00	0%
<b>TOTAL DAS RECEITAS DE CAPITAL</b>		<b>9.253.388,00</b>	<b>58,51%</b>	<b>0,00</b>	<b>#DIV/0!</b>	<b>9.253.388,00</b>	<b>0%</b>
09	Venda de bens de investimento	50,00	0,00%		#DIV/0!	50,00	0%
10	Transferências de capital	7.623.328,00	48,21%		#DIV/0!	7.623.328,00	0%
11	Activos financeiros	0,00	0,00%		#DIV/0!	0,00	#DIV/0!
12	Passivos financeiros	1.200.000,00	7,59%		#DIV/0!	1.200.000,00	0%
13	Outras receitas de capital	430.010,00	2,72%		#DIV/0!	430.010,00	0%
<b>TOTAL DE OUTRAS RECEITAS</b>		<b>19.632,00</b>	<b>0,12%</b>	<b>0,00</b>	<b>#DIV/0!</b>	<b>19.632,00</b>	<b>0%</b>
15	Reposições não abatidas nos pagament.	19.632,00	0,12%		#DIV/0!	19.632,00	0%
16	Saldo da gerência anterior	0,00	0,00%		#DIV/0!	0,00	#DIV/0!

<b>TOTAL DAS RECEITAS</b>		<b>15.813.851,00</b>	<b>100%</b>	<b>0,00</b>	<b>#DIV/0!</b>	<b>15.813.851,00</b>	<b>0%</b>
---------------------------	--	----------------------	-------------	-------------	----------------	----------------------	-----------

Agrup.º	Designação das despesas	Orçamento 2019		Conta gerência 2019		Desvio	
		Montante	%	Montante	%	Montante	%
<b>TOTAL DE DESPESAS CORRENTES</b>		<b>6.233.701,00</b>	<b>39,42%</b>	<b>0,00</b>	<b>#DIV/0!</b>	<b>6.233.701,00</b>	<b>0%</b>
01	Despesas com o pessoal	2.655.764,00	16,79%		#DIV/0!	2.655.764,00	0%
02	Aquisição de bens e serviços	3.135.607,00	19,83%		#DIV/0!	3.135.607,00	0%
03	Juros e outros encargos	7.750,00	0,05%		#DIV/0!	7.750,00	0%
04	Transferências correntes	407.160,00	2,57%		#DIV/0!	407.160,00	0%
05	Subsídios	0,00	0,00%		#DIV/0!	0,00	#DIV/0!
06	Outras despesas correntes	27.420,00	0,17%		#DIV/0!	27.420,00	0%
<b>TOTAL DE DESPESAS DE CAPITAL</b>		<b>9.580.150,00</b>	<b>60,58%</b>	<b>0,00</b>	<b>#DIV/0!</b>	<b>9.580.150,00</b>	<b>0%</b>
07	Aquisição de bens de capital	8.934.228,00	56,50%		#DIV/0!	8.934.228,00	0%
08	Transferências de capital	315.000,00	1,99%		#DIV/0!	315.000,00	0%
09	Activos financeiros	84.681,00	0,54%		#DIV/0!	84.681,00	0%
10	Passivos financeiros	245.991,00	1,56%		#DIV/0!	245.991,00	0%
11	Outras despesas de capital	250,00	0,00%		#DIV/0!	250,00	0%

<b>TOTAL DAS DESPESAS</b>		<b>15.813.851,00</b>	<b>100%</b>	<b>0,00</b>	<b>#DIV/0!</b>	<b>15.813.851,00</b>	<b>0%</b>
---------------------------	--	----------------------	-------------	-------------	----------------	----------------------	-----------

Verificações contabilísticas

VERIFICAÇÕES	Equilíbrio corrente		Orçamento de 2019		Conta de gerência de 2019	
	Receita corrente ≥	Receita corrente	6.540.831,00		Receita corrente	0 €
	≥ Despesa corrente	Despesa corrente	6.233.701,00		Despesa corrente	0 €
	<b>Equilíbrio geral</b>		<b>Orçamento de 2019</b>		<b>Conta de gerência de 2019</b>	
Receita total ≥ Despesa total	Receita total	15.813.851,00		Receita total	0 €	
	Despesa total	15.813.851,00		Despesa total	0 €	
<b>Observações</b>						

INFO	Informação de receita específica	Orçamento 2019		Conta gerência 2019		Desvio	
		Montante	%	Montante	%	Montante	%
	FEF (corrente + capital)	3.738.180,00				3.738.180,00	0%
	Fundos comunitários (10.03.07)	6.028.202,00				6.028.202,00	0%

Município		Pedrogão Grande		Código		NUTS III		Região de Leiria	
INDICADORES		Orçamento 2019		Conta gerência 2019		Observações			
INDICADORES	IR1	FEF (corrente + capital)	3.738.180,00	23,64%	0,00	#DIV/0!			
		Receita total	15.813.851,00		0,00				
	IR2	Transferências	12.007.889,00	75,93%	0,00	#DIV/0!			
		Receita total	15.813.851,00		0,00				
	IR3	Receita tributária	694.225,00	4,39%	0,00	#DIV/0!			
		Receita total	15.813.851,00		0,00				
	IR4	Passivos Financeiros	1.200.000,00	7,59%	0,00	#DIV/0!			
		Receita total	15.813.851,00		0,00				
	ID1	Despesas com pessoal	2.655.764,00	42,60%	0,00	#DIV/0!			
		Despesa corrente	6.233.701,00		0,00				
	ID2	Aquisição de bens e serviços	3.135.607,00	50,30%	0,00	#DIV/0!			
		Despesa corrente	6.233.701,00		0,00				
	ID3	Encargos financeiros	7.750,00	0,12%	0,00	#DIV/0!			
		Despesa corrente	6.233.701,00		0,00				
IG1	Aquisição bens capital	8.934.228,00	93,26%	0,00	#DIV/0!				
	Total da despesa de capital	9.580.150,00		0,00					

IR - Indicadores de receita; ID - Indicadores de despesa; IG - Indicador de gestão do investimento

MATRIZ DE ACOMPANHAMENTO DO EXERCÍCIO ECONÓMICO MUNICIPAL

Nº 9

Município		Pombal		Código		NUTS III		Região de Leiria		
Capítulo	Designação das receitas	Orçamento 2019		Conta gerência 2019		Desvio				
		Montante	%	Montante	%	Montante	%			
RECEITAS MUNICIPAIS	<b>TOTAL DAS RECEITAS CORRENTES</b>	<b>33.004.989,00</b>	<b>86,03%</b>	<b>0,00</b>	<b>#DIV/0!</b>	<b>33.004.989,00</b>	<b>0%</b>			
	01	Impostos directos	9.864.530,00	25,71%		#DIV/0!	9.864.530,00	0%		
	02	Impostos indirectos	144.905,00	0,38%		#DIV/0!	144.905,00	0%		
	04	Taxas, multas e outras penalidades	659.830,00	1,72%		#DIV/0!	659.830,00	0%		
	05	Rendimentos de propriedade	2.151.802,00	5,61%		#DIV/0!	2.151.802,00	0%		
	06	Transferências correntes	13.981.453,00	36,44%		#DIV/0!	13.981.453,00	0%		
	07	Venda de bens e serviços correntes	6.137.725,00	16,00%		#DIV/0!	6.137.725,00	0%		
	08	Outras receitas correntes	64.744,00	0,17%		#DIV/0!	64.744,00	0%		
		<b>TOTAL DAS RECEITAS DE CAPITAL</b>	<b>5.323.844,00</b>	<b>13,88%</b>	<b>0,00</b>	<b>#DIV/0!</b>	<b>5.323.844,00</b>	<b>0%</b>		
	09	Venda de bens de investimento	356.115,00	0,93%		#DIV/0!	356.115,00	0%		
	10	Transferências de capital	4.850.729,00	12,64%		#DIV/0!	4.850.729,00	0%		
	11	Activos financeiros	0,00	0,00%		#DIV/0!	0,00	#DIV/0!		
	12	Passivos financeiros	0,00	0,00%		#DIV/0!	0,00	#DIV/0!		
	13	Outras receitas de capital	117.000,00	0,30%		#DIV/0!	117.000,00	0%		
		<b>TOTAL DE OUTRAS RECEITAS</b>	<b>37.158,00</b>	<b>0,10%</b>	<b>0,00</b>	<b>#DIV/0!</b>	<b>37.158,00</b>	<b>0%</b>		
	15	Reposições não abatidas nos pagament.	37.158,00	0,10%		#DIV/0!	37.158,00	0%		
16	Saldo da gerência anterior	0,00	0,00%		#DIV/0!	0,00	#DIV/0!			
<b>TOTAL DAS RECEITAS</b>		<b>38.365.991,00</b>	<b>100%</b>	<b>0,00</b>	<b>#DIV/0!</b>	<b>38.365.991,00</b>	<b>0%</b>			
Agrup.º	Designação das despesas	Orçamento 2019		Conta gerência 2019		Desvio				
		Montante	%	Montante	%	Montante	%			
DESPESAS MUNICIPAIS	<b>TOTAL DE DESPESAS CORRENTES</b>	<b>24.816.591,00</b>	<b>64,68%</b>	<b>0,00</b>	<b>#DIV/0!</b>	<b>24.816.591,00</b>	<b>0%</b>			
	01	Despesas com o pessoal	9.287.253,00	24,21%		#DIV/0!	9.287.253,00	0%		
	02	Aquisição de bens e serviços	11.106.488,00	28,95%		#DIV/0!	11.106.488,00	0%		
	03	Juros e outros encargos	28.500,00	0,07%		#DIV/0!	28.500,00	0%		
	04	Transferências correntes	3.887.350,00	10,13%		#DIV/0!	3.887.350,00	0%		
	05	Subsídios	70.000,00	0,18%		#DIV/0!	70.000,00	0%		
	06	Outras despesas correntes	437.000,00	1,14%		#DIV/0!	437.000,00	0%		
		<b>TOTAL DE DESPESAS DE CAPITAL</b>	<b>13.549.400,00</b>	<b>35,32%</b>	<b>0,00</b>	<b>#DIV/0!</b>	<b>13.549.400,00</b>	<b>0%</b>		
	07	Aquisição de bens de capital	11.476.300,00	29,91%		#DIV/0!	11.476.300,00	0%		
	08	Transferências de capital	1.405.000,00	3,66%		#DIV/0!	1.405.000,00	0%		
	09	Activos financeiros	123.400,00	0,32%		#DIV/0!	123.400,00	0%		
10	Passivos financeiros	544.700,00	1,42%		#DIV/0!	544.700,00	0%			
11	Outras despesas de capital	0,00	0,00%		#DIV/0!	0,00	#DIV/0!			
<b>TOTAL DAS DESPESAS</b>		<b>38.365.991,00</b>	<b>100%</b>	<b>0,00</b>	<b>#DIV/0!</b>	<b>38.365.991,00</b>	<b>0%</b>			
<b>Verificações contabilísticas</b>										
VERIFICAÇÕES	<b>Equilíbrio corrente</b>		<b>Orçamento de 2019</b>			<b>Conta de gerência de 2019</b>				
	Receita corrente ≥ ≥ Despesa corrente	Receita corrente	33.004.989,00			Receita corrente	0 €			
		Despesa corrente	24.816.591,00			Despesa corrente	0 €			
	<b>Equilíbrio geral</b>		<b>Orçamento de 2019</b>			<b>Conta de gerência de 2019</b>				
	Receita total ≥ Despesa total	Receita total	38.365.991,00			Receita total	0 €			
		Despesa total	38.365.991,00			Despesa total	0 €			
<b>Observações</b>										
<b>Informação de receita específica</b>		<b>Orçamento 2019</b>		<b>Conta gerência 2019</b>		<b>Desvio</b>				
		Montante	%	Montante	%	Montante	%			
INFO	FEF (corrente + capital)	11.472.128,00				11.472.128,00	0%			
	Fundos comunitários (10.03.07)	2.289.724,00				2.289.724,00	0%			

Município	Pombal	Código	NUTS III	Região de Leiria			
INDICADORES		Orçamento 2019	Conta gerência 2019		Observações		
INDICADORES	IR1	FEF (corrente + capital)	11.472.128,00	29,90%	0,00	#DIV/0!	
		Receita total	38.365.991,00		0,00		
	IR2	Transferências	18.832.182,00	49,09%	0,00	#DIV/0!	
		Receita total	38.365.991,00		0,00		
	IR3	Receita tributária	10.669.265,00	27,81%	0,00	#DIV/0!	
		Receita total	38.365.991,00		0,00		
	IR4	Passivos Financeiros	0,00	0,00%	0,00	#DIV/0!	
		Receita total	38.365.991,00		0,00		
	ID1	Despesas com pessoal	9.287.253,00	37,42%	0,00	#DIV/0!	
		Despesa corrente	24.816.591,00		0,00		
	ID2	Aquisição de bens e serviços	11.106.488,00	44,75%	0,00	#DIV/0!	
		Despesa corrente	24.816.591,00		0,00		
	ID3	Encargos financeiros	28.500,00	0,11%	0,00	#DIV/0!	
Despesa corrente		24.816.591,00	0,00				
IG1	Aquisição bens capital	11.476.300,00	84,70%	0,00	#DIV/0!		
	Total da despesa de capital	13.549.400,00		0,00			

IR - Indicadores de receita; ID - Indicadores de despesa; IG - Indicador de gestão do investimento

MATRIZ DE ACOMPANHAMENTO DO EXERCÍCIO ECONÓMICO MUNICIPAL

Nº 10

Município		Porto de Mós		Código		NUTS III		Região de Leiria	
Capítulo	Designação das receitas		Orçamento 2019		Conta gerência 2019		Desvio		
			Montante	%	Montante	%	Montante	%	
<b>RECEITAS MUNICIPAIS</b>	<b>TOTAL DAS RECEITAS CORRENTES</b>		<b>17.034.818,00</b>	<b>79,85%</b>	<b>0,00</b>	<b>#DIV/0!</b>	<b>17.034.818,00</b>	<b>0%</b>	
	01	Impostos directos	4.454.218,00	20,88%		#DIV/0!	4.454.218,00	0%	
	02	Impostos indirectos	160.270,00	0,75%		#DIV/0!	160.270,00	0%	
	04	Taxas, multas e outras penalidades	211.186,00	0,99%		#DIV/0!	211.186,00	0%	
	05	Rendimentos de propriedade	999.551,00	4,69%		#DIV/0!	999.551,00	0%	
	06	Transferências correntes	8.299.769,00	38,91%		#DIV/0!	8.299.769,00	0%	
	07	Venda de bens e serviços correntes	2.835.824,00	13,29%		#DIV/0!	2.835.824,00	0%	
	08	Outras receitas correntes	74.000,00	0,35%		#DIV/0!	74.000,00	0%	
	<b>TOTAL DAS RECEITAS DE CAPITAL</b>		<b>4.297.269,00</b>	<b>20,14%</b>	<b>0,00</b>	<b>#DIV/0!</b>	<b>4.297.269,00</b>	<b>0%</b>	
	09	Venda de bens de investimento	275.006,00	1,29%		#DIV/0!	275.006,00	0%	
	10	Transferências de capital	3.022.263,00	14,17%		#DIV/0!	3.022.263,00	0%	
	11	Activos financeiros	0,00	0,00%		#DIV/0!	0,00	#DIV/0!	
	12	Passivos financeiros	0,00	0,00%		#DIV/0!	0,00	#DIV/0!	
	13	Outras receitas de capital	1.000.000,00	4,69%		#DIV/0!	1.000.000,00	0%	
	<b>TOTAL DE OUTRAS RECEITAS</b>		<b>1.000,00</b>	<b>0,00%</b>	<b>0,00</b>	<b>#DIV/0!</b>	<b>1.000,00</b>	<b>0%</b>	
	15	Reposições não abatidas nos pagament.	1.000,00	0,00%		#DIV/0!	1.000,00	0%	
	16	Saldo da gerência anterior	0,00	0,00%		#DIV/0!	0,00	#DIV/0!	
<b>TOTAL DAS RECEITAS</b>			<b>21.333.087,00</b>	<b>100%</b>	<b>0,00</b>	<b>#DIV/0!</b>	<b>21.333.087,00</b>	<b>0%</b>	
<b>AGRUP.º</b>	<b>Designação das despesas</b>		<b>Orçamento 2019</b>		<b>Conta gerência 2019</b>		<b>Desvio</b>		
			Montante	%	Montante	%	Montante	%	
<b>DESPESAS MUNICIPAIS</b>	<b>TOTAL DE DESPESAS CORRENTES</b>		<b>13.812.370,00</b>	<b>64,75%</b>	<b>0,00</b>	<b>#DIV/0!</b>	<b>13.812.370,00</b>	<b>0%</b>	
	01	Despesas com o pessoal	5.662.643,00	26,54%		#DIV/0!	5.662.643,00	0%	
	02	Aquisição de bens e serviços	6.725.607,00	31,53%		#DIV/0!	6.725.607,00	0%	
	03	Juros e outros encargos	11.500,00	0,05%		#DIV/0!	11.500,00	0%	
	04	Transferências correntes	997.370,00	4,68%		#DIV/0!	997.370,00	0%	
	05	Subsídios	150,00	0,00%		#DIV/0!	150,00	0%	
	06	Outras despesas correntes	415.100,00	1,95%		#DIV/0!	415.100,00	0%	
	<b>TOTAL DE DESPESAS DE CAPITAL</b>		<b>7.520.717,00</b>	<b>35,25%</b>	<b>0,00</b>	<b>#DIV/0!</b>	<b>7.520.717,00</b>	<b>0%</b>	
	07	Aquisição de bens de capital	6.540.000,00	30,66%		#DIV/0!	6.540.000,00	0%	
	08	Transferências de capital	622.500,00	2,92%		#DIV/0!	622.500,00	0%	
	09	Activos financeiros	58.217,00	0,27%		#DIV/0!	58.217,00	0%	
	10	Passivos financeiros	300.000,00	1,41%		#DIV/0!	300.000,00	0%	
11	Outras despesas de capital	0,00	0,00%		#DIV/0!	0,00	#DIV/0!		
<b>TOTAL DAS DESPESAS</b>			<b>21.333.087,00</b>	<b>100%</b>	<b>0,00</b>	<b>#DIV/0!</b>	<b>21.333.087,00</b>	<b>0%</b>	
<b>Verificações contabilísticas</b>									
<b>VERIFICAÇÕES</b>	<b>Equilíbrio corrente</b>		<b>Orçamento de 2019</b>			<b>Conta de gerência de 2019</b>			
	Receita corrente ≥ ≥ Despesa corrente	Receita corrente	17.034.818,00			Receita corrente	0 €		
		Despesa corrente	13.812.370,00			Despesa corrente	0 €		
	<b>Equilíbrio geral</b>		<b>Orçamento de 2019</b>			<b>Conta de gerência de 2019</b>			
	Receita total ≥ Despesa total	Receita total	21.333.087,00			Receita total	0 €		
		Despesa total	21.333.087,00			Despesa total	0 €		
<b>Observações</b>									
<b>Informação de receita específica</b>		<b>Orçamento 2019</b>		<b>Conta gerência 2019</b>		<b>Desvio</b>			
		Montante		Montante		Montante	%		
<b>INFO</b>	FEF (corrente + capital)		6.407.724,00			6.407.724,00	0%		
	Fundos comunitários (10.03.07)		2.185.122,00			2.185.122,00	0%		

**MATRIZ DE ACOMPANHAMENTO DO DESEMPENHO FINANCEIRO MUNICIPAL**

**Nº 10**

Município **Porto de Mós** Código  NUTS III  Região de Leiria

INDICADORES		Orçamento 2019		Conta gerência 2019		Observações
INDICADORES	IR1	FEF (corrente + capital)	6.407.724,00	30,04%	0,00	#DIV/0!
		Receita total	21.333.087,00		0,00	
	IR2	Transferências	11.322.032,00	53,07%	0,00	#DIV/0!
		Receita total	21.333.087,00		0,00	
	IR3	Receita tributária	4.825.674,00	22,62%	0,00	#DIV/0!
		Receita total	21.333.087,00		0,00	
	IR4	Passivos Financeiros	0,00	0,00%	0,00	#DIV/0!
		Receita total	21.333.087,00		0,00	
	ID1	Despesas com pessoal	5.662.643,00	41,00%	0,00	#DIV/0!
		Despesa corrente	13.812.370,00		0,00	
	ID2	Aquisição de bens e serviços	6.725.607,00	48,69%	0,00	#DIV/0!
		Despesa corrente	13.812.370,00		0,00	
	ID3	Encargos financeiros	11.500,00	0,08%	0,00	#DIV/0!
		Despesa corrente	13.812.370,00		0,00	
IG1	Aquisição bens capital	6.540.000,00	86,96%	0,00	#DIV/0!	
	Total da despesa de capital	7.520.717,00		0,00		

IR - Indicadores de receita; ID - Indicadores de despesa; IG - Indicador de gestão do investimento



**MATRIZ DE ACOMPANHAMENTO DO EXERCÍCIO ECONÓMICO MUNICIPAL DE 2019 - NUTS III VISEU DÃO LAFÕES**

Capítulo	Designação das receitas	Orçamento 2019		Conta gerência 2019		Desvio	
		Montante	%	Montante	%	Montante	%
<b>RECEITAS MUNICIPAIS</b>	<b>TOTAL DAS RECEITAS CORRENTES</b>	<b>188.335.420,00</b>	<b>60,93%</b>	<b>0,00</b>	<b>#DIV/0!</b>	<b>188.335.420,00</b>	<b>0%</b>
	01 Impostos directos	45.729.435,00	14,79%		#DIV/0!	45.729.435,00	0%
	02 Impostos indirectos	1.499.638,00	0,49%		#DIV/0!	1.499.638,00	0%
	04 Taxas, multas e outras penalidades	3.704.460,00	1,20%		#DIV/0!	3.704.460,00	0%
	05 Rendimentos de propriedade	16.541.646,00	5,35%		#DIV/0!	16.541.646,00	0%
	06 Transferências correntes	100.358.824,00	32,47%		#DIV/0!	100.358.824,00	0%
	07 Venda de bens e serviços correntes	18.277.199,00	5,91%		#DIV/0!	18.277.199,00	0%
	08 Outras receitas correntes	2.224.218,00	0,72%		#DIV/0!	2.224.218,00	0%
	<b>TOTAL DAS RECEITAS DE CAPITAL</b>	<b>120.432.171,00</b>	<b>38,96%</b>	<b>0,00</b>	<b>#DIV/0!</b>	<b>120.432.171,00</b>	<b>0%</b>
	09 Venda de bens de investimento	743.916,00	0,24%		#DIV/0!	743.916,00	0%
	10 Transferências de capital	99.376.945,00	32,15%		#DIV/0!	99.376.945,00	0%
	11 Activos financeiros	5.285,00	0,00%		#DIV/0!	5.285,00	0%
	12 Passivos financeiros	17.043.815,00	5,51%		#DIV/0!	17.043.815,00	0%
	13 Outras receitas de capital	3.262.210,00	1,06%		#DIV/0!	3.262.210,00	0%
	<b>TOTAL DE OUTRAS RECEITAS</b>	<b>329.063,00</b>	<b>0,11%</b>	<b>0,00</b>	<b>#DIV/0!</b>	<b>329.063,00</b>	<b>0%</b>
	15 Reposições não abatidas nos pagament.	329.063,00	0,11%		#DIV/0!	329.063,00	0%
	16 Saldo da gerência anterior	0,00	0,00%		#DIV/0!	0,00	#DIV/0!
<b>TOTAL DAS RECEITAS</b>		<b>309.096.654,00</b>	<b>100%</b>	<b>0,00</b>	<b>#DIV/0!</b>	<b>309.096.654,00</b>	<b>0%</b>

Agrup.º	Designação das despesas	Orçamento 2019		Conta gerência 2019		Desvio	
		Montante	%	Montante	%	Montante	%
<b>DESPESAS MUNICIPAIS</b>	<b>TOTAL DE DESPESAS CORRENTES</b>	<b>153.736.391,00</b>	<b>49,74%</b>	<b>0,00</b>	<b>#DIV/0!</b>	<b>153.736.391,00</b>	<b>0%</b>
	01 Despesas com o pessoal	66.764.188,00	21,60%		#DIV/0!	66.764.188,00	0%
	02 Aquisição de bens e serviços	64.697.156,00	20,93%		#DIV/0!	64.697.156,00	0%
	03 Juros e outros encargos	1.114.731,00	0,36%		#DIV/0!	1.114.731,00	0%
	04 Transferências correntes	19.601.278,00	6,34%		#DIV/0!	19.601.278,00	0%
	05 Subsídios	91.546,00	0,03%		#DIV/0!	91.546,00	0%
	06 Outras despesas correntes	1.467.492,00	0,47%		#DIV/0!	1.467.492,00	0%
	<b>TOTAL DE DESPESAS DE CAPITAL</b>	<b>155.360.263,00</b>	<b>50,26%</b>	<b>0,00</b>	<b>#DIV/0!</b>	<b>155.360.263,00</b>	<b>0%</b>
	07 Aquisição de bens de capital	126.326.282,00	40,87%		#DIV/0!	126.326.282,00	0%
	08 Transferências de capital	15.908.646,00	5,15%		#DIV/0!	15.908.646,00	0%
	09 Activos financeiros	697.064,00	0,23%		#DIV/0!	697.064,00	0%
	10 Passivos financeiros	12.015.971,00	3,89%		#DIV/0!	12.015.971,00	0%
11 Outras despesas de capital	412.300,00	0,13%		#DIV/0!	412.300,00	0%	
<b>TOTAL DAS DESPESAS</b>		<b>309.096.654,00</b>	<b>100%</b>	<b>0,00</b>	<b>#DIV/0!</b>	<b>309.096.654,00</b>	<b>0%</b>

**Verificações contabilísticas**

<b>VERIFICAÇÕES</b>	Equilíbrio corrente		Orçamento de 2019		Conta de gerência de 2019		
	Receita corrente ≥ ≥ Despesa corrente	Receita corrente	188.335.420,00		Receita corrente	0 €	
		Despesa corrente	153.736.391,00		Despesa corrente	0 €	
	Equilíbrio geral		Orçamento de 2019		Conta de gerência de 2019		
Receita total ≥ Despesa total	Receita total	309.096.654,00		Receita total	0 €		
	Despesa total	309.096.654,00		Despesa total	0 €		
<b>Observações</b>							

<b>INFO</b>	Informação de receita específica	Orçamento 2019	Conta gerência 2019	Desvio	
		Montante	Montante	Montante	%
	FEF (corrente + capital)	<b>82.063.785,00</b>		82.063.785,00	0%
	Fundos comunitários (10.03.07)	<b>72.737.887,00</b>		72.737.887,00	0%

**MATRIZ DE ACOMPANHAMENTO DO DESEMPENHO FINANCEIRO MUNICIPAL**

NUTS III		Viseu Dão Lafões		Código		NUTS III		Viseu Dão Lafões	
INDICADORES		Orçamento 2019		Conta gerência 2019		Observações			
INDICADORES	IR1	FEF (corrente + capital)	82.063.785,00	26,55%	0,00	#DIV/0!			
		Receita total	309.096.654,00		0,00				
	IR2	Transferências	199.735.769,00	64,62%	0,00	#DIV/0!			
		Receita total	309.096.654,00		0,00				
	IR3	Receita tributária	50.933.533,00	16,48%	0,00	#DIV/0!			
		Receita total	309.096.654,00		0,00				
	IR4	Passivos Financeiros	17.043.815,00	5,51%	0,00	#DIV/0!			
		Receita total	309.096.654,00		0,00				
	ID1	Despesas com pessoal	66.764.188,00	43,43%	0,00	#DIV/0!			
		Despesa corrente	153.736.391,00		0,00				
	ID2	Aquisição de bens e serviços	64.697.156,00	42,08%	0,00	#DIV/0!			
		Despesa corrente	153.736.391,00		0,00				
ID3	Encargos financeiros	1.114.731,00	0,73%	0,00	#DIV/0!				
	Despesa corrente	153.736.391,00		0,00					
IG1	Aquisição bens capital	126.326.282,00	81,31%	0,00	#DIV/0!				
	Total da despesa de capital	155.360.263,00		0,00					

IR - Indicadores de receita; ID - Indicadores de despesa; IG - Indicador de gestão do investimento

MATRIZ DE ACOMPANHAMENTO DO EXERCÍCIO ECONÓMICO MUNICIPAL

Nº 1

Município		Aguiar da Beira		Código		NUTS III		Viseu Dão Lafões		
Capítulo	Designação das receitas	Orçamento 2019		Conta gerência 2019		Desvio				
		Montante	%	Montante	%	Montante	%	Montante	%	
RECEITAS MUNICIPAIS	<b>TOTAL DAS RECEITAS CORRENTES</b>	<b>6.760.044,00</b>	<b>62,98%</b>	<b>0,00</b>	<b>#DIV/0!</b>	<b>6.760.044,00</b>	<b>0%</b>			
	01	Impostos directos	704.020,00	6,56%		#DIV/0!	704.020,00	0%		
	02	Impostos indirectos	16.621,00	0,15%		#DIV/0!	16.621,00	0%		
	04	Taxas, multas e outras penalidades	23.936,00	0,22%		#DIV/0!	23.936,00	0%		
	05	Rendimentos de propriedade	282.862,00	2,64%		#DIV/0!	282.862,00	0%		
	06	Transferências correntes	4.953.018,00	46,15%		#DIV/0!	4.953.018,00	0%		
	07	Venda de bens e serviços correntes	747.615,00	6,97%		#DIV/0!	747.615,00	0%		
	08	Outras receitas correntes	31.972,00	0,30%		#DIV/0!	31.972,00	0%		
		<b>TOTAL DAS RECEITAS DE CAPITAL</b>	<b>3.972.956,00</b>	<b>37,02%</b>	<b>0,00</b>	<b>#DIV/0!</b>	<b>3.972.956,00</b>	<b>0%</b>		
	09	Venda de bens de investimento	18.390,00	0,17%		#DIV/0!	18.390,00	0%		
	10	Transferências de capital	3.952.566,00	36,83%		#DIV/0!	3.952.566,00	0%		
	11	Activos financeiros	0,00	0,00%		#DIV/0!	0,00	#DIV/0!		
	12	Passivos financeiros	0,00	0,00%		#DIV/0!	0,00	#DIV/0!		
	13	Outras receitas de capital	2.000,00	0,02%		#DIV/0!	2.000,00	0%		
		<b>TOTAL DE OUTRAS RECEITAS</b>	<b>0,00</b>	<b>0,00%</b>	<b>0,00</b>	<b>#DIV/0!</b>	<b>0,00</b>	<b>#DIV/0!</b>		
	15	Reposições não abatidas nos pagament.	0,00	0,00%		#DIV/0!	0,00	#DIV/0!		
	16	Saldo da gerência anterior		0,00%		#DIV/0!	0,00	#DIV/0!		
<b>TOTAL DAS RECEITAS</b>		<b>10.733.000,00</b>	<b>100%</b>	<b>0,00</b>	<b>#DIV/0!</b>	<b>10.733.000,00</b>	<b>0%</b>			
Agrup.º	Designação das despesas	Orçamento 2019		Conta gerência 2019		Desvio				
		Montante	%	Montante	%	Montante	%	Montante	%	
DESPESAS MUNICIPAIS	<b>TOTAL DE DESPESAS CORRENTES</b>	<b>6.207.540,00</b>	<b>57,84%</b>	<b>0,00</b>	<b>#DIV/0!</b>	<b>6.207.540,00</b>	<b>0%</b>			
	01	Despesas com o pessoal	2.367.902,00	22,06%		#DIV/0!	2.367.902,00	0%		
	02	Aquisição de bens e serviços	2.988.915,00	27,85%		#DIV/0!	2.988.915,00	0%		
	03	Juros e outros encargos	4.000,00	0,04%		#DIV/0!	4.000,00	0%		
	04	Transferências correntes	796.373,00	7,42%		#DIV/0!	796.373,00	0%		
	05	Subsídios	16.750,00	0,16%		#DIV/0!	16.750,00	0%		
	06	Outras despesas correntes	33.600,00	0,31%		#DIV/0!	33.600,00	0%		
		<b>TOTAL DE DESPESAS DE CAPITAL</b>	<b>4.525.460,00</b>	<b>42,16%</b>	<b>0,00</b>	<b>#DIV/0!</b>	<b>4.525.460,00</b>	<b>0%</b>		
	07	Aquisição de bens de capital	3.689.154,00	34,37%		#DIV/0!	3.689.154,00	0%		
	08	Transferências de capital	414.306,00	3,86%		#DIV/0!	414.306,00	0%		
	09	Activos financeiros	0,00	0,00%		#DIV/0!	0,00	#DIV/0!		
	10	Passivos financeiros	422.000,00	3,93%		#DIV/0!	422.000,00	0%		
11	Outras despesas de capital	0,00	0,00%		#DIV/0!	0,00	#DIV/0!			
<b>TOTAL DAS DESPESAS</b>		<b>10.733.000,00</b>	<b>100%</b>	<b>0,00</b>	<b>#DIV/0!</b>	<b>10.733.000,00</b>	<b>0%</b>			
<b>Verificações contabilísticas</b>										
VERIFICAÇÕES	<b>Equilíbrio corrente</b>		<b>Orçamento de 2019</b>			<b>Conta de gerência de 2019</b>				
	Receita corrente ≥ ≥ Despesa corrente	Receita corrente	6.760.044,00			Receita corrente	0 €			
		Despesa corrente	6.207.540,00			Despesa corrente	0 €			
	<b>Equilíbrio geral</b>		<b>Orçamento de 2019</b>			<b>Conta de gerência de 2019</b>				
	Receita total ≥ Despesa total	Receita total	10.733.000,00			Receita total	0 €			
		Despesa total	10.733.000,00			Despesa total	0 €			
<b>Observações</b>										
<b>Informação de receita específica</b>		<b>Orçamento 2019</b>		<b>Conta gerência 2019</b>		<b>Desvio</b>				
		Montante	%	Montante	%	Montante	%			
INFO	FEF (corrente + capital)	5.100.164,00				5.100.164,00	0%			
	Fundos comunitários (10.03.07)	2.989.446,00				2.989.446,00	0%			

## MATRIZ DE ACOMPANHAMENTO DO DESEMPENHO FINANCEIRO MUNICIPAL

Nº 1

Município		Aguiar da Beira		Código		NUTS III		Visou Dão Lafões	
INDICADORES		Orçamento 2019		Conta gerência 2019		Observações			
INDICADORES	IR1	FEF (corrente + capital)	5.100.164,00	47,52%	0,00	#DIV/0!			
		Receita total	10.733.000,00		0,00				
	IR2	Transferências	8.905.584,00	82,97%	0,00	#DIV/0!			
		Receita total	10.733.000,00		0,00				
	IR3	Receita tributária	744.577,00	6,94%	0,00	#DIV/0!			
		Receita total	10.733.000,00		0,00				
	IR4	Passivos Financeiros	0,00	0,00%	0,00	#DIV/0!			
		Receita total	10.733.000,00		0,00				
	ID1	Despesas com pessoal	2.367.902,00	38,15%	0,00	#DIV/0!			
		Despesa corrente	6.207.540,00		0,00				
	ID2	Aquisição de bens e serviços	2.988.915,00	48,15%	0,00	#DIV/0!			
		Despesa corrente	6.207.540,00		0,00				
	ID3	Encargos financeiros	4.000,00	0,06%	0,00	#DIV/0!			
		Despesa corrente	6.207.540,00		0,00				
IG1	Aquisição bens capital	3.689.154,00	81,52%	0,00	#DIV/0!				
	Total da despesa de capital	4.525.460,00		0,00					

IR - Indicadores de receita; ID - Indicadores de despesa; IG - Indicador de gestão do investimento

MATRIZ DE ACOMPANHAMENTO DO EXERCÍCIO ECONÓMICO MUNICIPAL

Nº 2

Município		Carregal do Sal		Código		NUTS III		Viseu Dão Lafões		
Capítulo	Designação das receitas		Orçamento 2019		Conta gerência 2019		Desvio			
			Montante	%	Montante	%	Montante	%		
RECEITAS MUNICIPAIS	<b>TOTAL DAS RECEITAS CORRENTES</b>		<b>6.277.527,00</b>	<b>60,31%</b>	<b>0,00</b>	<b>#DIV/0!</b>	<b>6.277.527,00</b>	<b>0%</b>		
	01	Impostos directos	1.097.001,00	10,54%		#DIV/0!	1.097.001,00	0%		
	02	Impostos indirectos	24.603,00	0,24%		#DIV/0!	24.603,00	0%		
	04	Taxas, multas e outras penalidades	478.955,00	4,60%		#DIV/0!	478.955,00	0%		
	05	Rendimentos de propriedade	286.105,00	2,75%		#DIV/0!	286.105,00	0%		
	06	Transferências correntes	4.237.996,00	40,72%		#DIV/0!	4.237.996,00	0%		
	07	Venda de bens e serviços correntes	151.316,00	1,45%		#DIV/0!	151.316,00	0%		
	08	Outras receitas correntes	1.551,00	0,01%		#DIV/0!	1.551,00	0%		
	<b>TOTAL DAS RECEITAS DE CAPITAL</b>		<b>4.129.630,00</b>	<b>39,67%</b>	<b>0,00</b>	<b>#DIV/0!</b>	<b>4.129.630,00</b>	<b>0%</b>		
	09	Venda de bens de investimento	27.216,00	0,26%		#DIV/0!	27.216,00	0%		
	10	Transferências de capital	4.102.411,00	39,41%		#DIV/0!	4.102.411,00	0%		
	11	Activos financeiros		0,00%		#DIV/0!	0,00	#DIV/0!		
	12	Passivos financeiros		0,00%		#DIV/0!	0,00	#DIV/0!		
	13	Outras receitas de capital	3,00	0,00%		#DIV/0!	3,00	0%		
	<b>TOTAL DE OUTRAS RECEITAS</b>		<b>1.698,00</b>	<b>0,02%</b>	<b>0,00</b>	<b>#DIV/0!</b>	<b>1.698,00</b>	<b>0%</b>		
	15	Reposições não abatidas nos pagament.	1.698,00	0,02%		#DIV/0!	1.698,00	0%		
	16	Saldo da gerência anterior		0,00%		#DIV/0!	0,00	#DIV/0!		
<b>TOTAL DAS RECEITAS</b>			<b>10.408.855,00</b>	<b>100%</b>	<b>0,00</b>	<b>#DIV/0!</b>	<b>10.408.855,00</b>	<b>0%</b>		
Agrup.º	Designação das despesas		Orçamento 2019		Conta gerência 2019		Desvio			
			Montante	%	Montante	%	Montante	%		
DESPESAS MUNICIPAIS	<b>TOTAL DE DESPESAS CORRENTES</b>		<b>4.198.905,00</b>	<b>40,34%</b>	<b>0,00</b>	<b>#DIV/0!</b>	<b>4.198.905,00</b>	<b>0%</b>		
	01	Despesas com o pessoal	1.705.425,00	16,38%		#DIV/0!	1.705.425,00	0%		
	02	Aquisição de bens e serviços	2.046.970,00	19,67%		#DIV/0!	2.046.970,00	0%		
	03	Juros e outros encargos	15.000,00	0,14%		#DIV/0!	15.000,00	0%		
	04	Transferências correntes	369.010,00	3,55%		#DIV/0!	369.010,00	0%		
	05	Subsídios	0,00	0,00%		#DIV/0!	0,00	#DIV/0!		
	06	Outras despesas correntes	62.500,00	0,60%		#DIV/0!	62.500,00	0%		
	<b>TOTAL DE DESPESAS DE CAPITAL</b>		<b>6.209.950,00</b>	<b>59,66%</b>	<b>0,00</b>	<b>#DIV/0!</b>	<b>6.209.950,00</b>	<b>0%</b>		
	07	Aquisição de bens de capital	5.607.485,00	53,87%		#DIV/0!	5.607.485,00	0%		
	08	Transferências de capital	385.615,00	3,70%		#DIV/0!	385.615,00	0%		
	09	Activos financeiros	26.850,00	0,26%		#DIV/0!	26.850,00	0%		
	10	Passivos financeiros	190.000,00	1,83%		#DIV/0!	190.000,00	0%		
11	Outras despesas de capital	0,00	0,00%		#DIV/0!	0,00	#DIV/0!			
<b>TOTAL DAS DESPESAS</b>			<b>10.408.855,00</b>	<b>100%</b>	<b>0,00</b>	<b>#DIV/0!</b>	<b>10.408.855,00</b>	<b>0%</b>		
<b>Verificações contabilísticas</b>										
VERIFICAÇÕES	<b>Equilíbrio corrente</b>		<b>Orçamento de 2019</b>				<b>Conta de gerência de 2019</b>			
	Receita corrente ≥ ≥ Despesa corrente	Receita corrente	6.277.527,00			Receita corrente	0 €			
		Despesa corrente	4.198.905,00			Despesa corrente	0 €			
	<b>Equilíbrio geral</b>		<b>Orçamento de 2019</b>				<b>Conta de gerência de 2019</b>			
	Receita total ≥ Despesa total	Receita total	10.408.855,00			Receita total	0 €			
		Despesa total	10.408.855,00			Despesa total	0 €			
<b>Observações</b>										
<b>Informação de receita específica</b>			<b>Orçamento 2019</b>		<b>Conta gerência 2019</b>		<b>Desvio</b>			
			Montante		Montante		Montante	%		
INFO	FEF (corrente + capital)		3.785.246,00				3.785.246,00	0%		
	Fundos comunitários (10.03.07)		2.741.130,00				2.741.130,00	0%		

## MATRIZ DE ACOMPANHAMENTO DO DESEMPENHO FINANCEIRO MUNICIPAL

Nº 2

Município

Carregal do Sal

Código

NUTS III

Visu Dão Lafões

INDICADORES		Orçamento 2019		Conta gerência 2019		Observações
INDICADORES	IR1	FEF (corrente + capital)	3.785.246,00	36,37%	0,00	#DIV/0!
		Receita total	10.408.855,00		0,00	
	IR2	Transferências	8.340.407,00	80,13%	0,00	#DIV/0!
		Receita total	10.408.855,00		0,00	
	IR3	Receita tributária	1.600.559,00	15,38%	0,00	#DIV/0!
		Receita total	10.408.855,00		0,00	
	IR4	Passivos Financeiros	0,00	0,00%	0,00	#DIV/0!
		Receita total	10.408.855,00		0,00	
	ID1	Despesas com pessoal	1.705.425,00	40,62%	0,00	#DIV/0!
		Despesa corrente	4.198.905,00		0,00	
	ID2	Aquisição de bens e serviços	2.046.970,00	48,75%	0,00	#DIV/0!
		Despesa corrente	4.198.905,00		0,00	
	ID3	Encargos financeiros	15.000,00	0,36%	0,00	#DIV/0!
		Despesa corrente	4.198.905,00		0,00	
IG1	Aquisição bens capital	5.607.485,00	90,30%	0,00	#DIV/0!	
	Total da despesa de capital	6.209.950,00		0,00		

IR - Indicadores de receita; ID - Indicadores de despesa; IG - Indicador de gestão do investimento

MATRIZ DE ACOMPANHAMENTO DO EXERCÍCIO ECONÓMICO MUNICIPAL

Nº 3

Município		Castro Daire		Código		NUTS III		Viseu Dão Lafões	
Capítulo	Designação das receitas		Orçamento 2019		Conta gerência 2019		Desvio		
			Montante	%	Montante	%	Montante	%	
RECEITAS MUNICIPAIS	<b>TOTAL DAS RECEITAS CORRENTES</b>		<b>13.378.281,00</b>	<b>58,79%</b>	<b>0,00</b>	<b>#DIV/0!</b>	<b>13.378.281,00</b>	<b>0%</b>	
	01	Impostos directos	1.657.000,00	7,28%		#DIV/0!	1.657.000,00	0%	
	02	Impostos indirectos	21.400,00	0,09%		#DIV/0!	21.400,00	0%	
	04	Taxas, multas e outras penalidades	153.800,00	0,68%		#DIV/0!	153.800,00	0%	
	05	Rendimentos de propriedade	558.000,00	2,45%		#DIV/0!	558.000,00	0%	
	06	Transferências correntes	9.563.481,00	42,03%		#DIV/0!	9.563.481,00	0%	
	07	Venda de bens e serviços correntes	1.353.800,00	5,95%		#DIV/0!	1.353.800,00	0%	
	08	Outras receitas correntes	70.800,00	0,31%		#DIV/0!	70.800,00	0%	
	<b>TOTAL DAS RECEITAS DE CAPITAL</b>		<b>9.376.550,00</b>	<b>41,20%</b>	<b>0,00</b>	<b>#DIV/0!</b>	<b>9.376.550,00</b>	<b>0%</b>	
	09	Venda de bens de investimento	149.500,00	0,66%		#DIV/0!	149.500,00	0%	
	10	Transferências de capital	7.668.972,00	33,70%		#DIV/0!	7.668.972,00	0%	
	11	Activos financeiros	0,00	0,00%		#DIV/0!	0,00	#DIV/0!	
	12	Passivos financeiros	1.557.878,00	6,85%		#DIV/0!	1.557.878,00	0%	
	13	Outras receitas de capital	200,00	0,00%		#DIV/0!	200,00	0%	
	<b>TOTAL DE OUTRAS RECEITAS</b>		<b>1.169,00</b>	<b>0,01%</b>	<b>0,00</b>	<b>#DIV/0!</b>	<b>1.169,00</b>	<b>0%</b>	
	15	Reposições não abatidas nos pagament.	1.169,00	0,01%		#DIV/0!	1.169,00	0%	
	16	Saldo da gerência anterior		0,00%		#DIV/0!	0,00	#DIV/0!	
<b>TOTAL DAS RECEITAS</b>			<b>22.756.000,00</b>	<b>100%</b>	<b>0,00</b>	<b>#DIV/0!</b>	<b>22.756.000,00</b>	<b>0%</b>	
Agrup.º	Designação das despesas		Orçamento 2019		Conta gerência 2019		Desvio		
			Montante	%	Montante	%	Montante	%	
DESPESAS MUNICIPAIS	<b>TOTAL DE DESPESAS CORRENTES</b>		<b>11.634.400,00</b>	<b>51,13%</b>	<b>0,00</b>	<b>#DIV/0!</b>	<b>11.634.400,00</b>	<b>0%</b>	
	01	Despesas com o pessoal	5.306.200,00	23,32%		#DIV/0!	5.306.200,00	0%	
	02	Aquisição de bens e serviços	4.676.500,00	20,55%		#DIV/0!	4.676.500,00	0%	
	03	Juros e outros encargos	80.100,00	0,35%		#DIV/0!	80.100,00	0%	
	04	Transferências correntes	1.436.300,00	6,31%		#DIV/0!	1.436.300,00	0%	
	05	Subsídios	0,00	0,00%		#DIV/0!	0,00	#DIV/0!	
	06	Outras despesas correntes	135.300,00	0,59%		#DIV/0!	135.300,00	0%	
	<b>TOTAL DE DESPESAS DE CAPITAL</b>		<b>11.121.600,00</b>	<b>48,87%</b>	<b>0,00</b>	<b>#DIV/0!</b>	<b>11.121.600,00</b>	<b>0%</b>	
	07	Aquisição de bens de capital	9.823.500,00	43,17%		#DIV/0!	9.823.500,00	0%	
	08	Transferências de capital	652.100,00	2,87%		#DIV/0!	652.100,00	0%	
	09	Activos financeiros	49.000,00	0,22%		#DIV/0!	49.000,00	0%	
	10	Passivos financeiros	597.000,00	2,62%		#DIV/0!	597.000,00	0%	
11	Outras despesas de capital	0,00	0,00%		#DIV/0!	0,00	#DIV/0!		
<b>TOTAL DAS DESPESAS</b>			<b>22.756.000,00</b>	<b>100%</b>	<b>0,00</b>	<b>#DIV/0!</b>	<b>22.756.000,00</b>	<b>0%</b>	
<b>Verificações contabilísticas</b>									
VERIFICAÇÕES	<b>Equilíbrio corrente</b>		<b>Orçamento de 2019</b>			<b>Conta de gerência de 2019</b>			
	Receita corrente ≥ ≥ Despesa corrente	Receita corrente	13.378.281,00			Receita corrente	0 €		
		Despesa corrente	11.634.400,00			Despesa corrente	0 €		
	<b>Equilíbrio geral</b>		<b>Orçamento de 2019</b>			<b>Conta de gerência de 2019</b>			
	Receita total ≥ Despesa total	Receita total	22.756.000,00			Receita total	0 €		
		Despesa total	22.756.000,00			Despesa total	0 €		
<b>Observações</b>									
<b>Informação de receita específica</b>			<b>Orçamento 2019</b>		<b>Conta gerência 2019</b>		<b>Desvio</b>		
			Montante		Montante		Montante %		
INFO	FEF (corrente + capital)		7.637.266,00				7.637.266,00 0%		
	Fundos comunitários (10.03.07)		6.300.000,00				6.300.000,00 0%		



## MATRIZ DE ACOMPANHAMENTO DO DESEMPENHO FINANCEIRO MUNICIPAL

Nº 3

Município	Castro Daire	Código	NUTS III	Visu Dão Lafões		
INDICADORES		Orçamento 2019		Conta gerência 2019	Observações	
INDICADORES	IR1	FEF (corrente + capital)	7.637.266,00	33,56%	0,00	#DIV/0!
		Receita total	22.756.000,00		0,00	
	IR2	Transferências	17.232.453,00	75,73%	0,00	#DIV/0!
		Receita total	22.756.000,00		0,00	
	IR3	Receita tributária	1.832.200,00	8,05%	0,00	#DIV/0!
		Receita total	22.756.000,00		0,00	
	IR4	Passivos Financeiros	1.557.878,00	6,85%	0,00	#DIV/0!
		Receita total	22.756.000,00		0,00	
	ID1	Despesas com pessoal	5.306.200,00	45,61%	0,00	#DIV/0!
		Despesa corrente	11.634.400,00		0,00	
	ID2	Aquisição de bens e serviços	4.676.500,00	40,20%	0,00	#DIV/0!
		Despesa corrente	11.634.400,00		0,00	
	ID3	Encargos financeiros	80.100,00	0,69%	0,00	#DIV/0!
		Despesa corrente	11.634.400,00		0,00	
IG1	Aquisição bens capital	9.823.500,00	88,33%	0,00	#DIV/0!	
	Total da despesa de capital	11.121.600,00		0,00		

IR - Indicadores de receita; ID - Indicadores de despesa; IG - Indicador de gestão do investimento

MATRIZ DE ACOMPANHAMENTO DO EXERCÍCIO ECONÓMICO MUNICIPAL

Nº 4

Município		Mangualde		Código		NUTS III		Viseu Dão Lafões	
Capítulo	Designação das receitas		Orçamento 2019		Conta gerência 2019		Desvio		
			Montante	%	Montante	%	Montante	%	
<b>RECEITAS MUNICIPAIS</b>	<b>TOTAL DAS RECEITAS CORRENTES</b>		<b>14.801.347,00</b>	<b>57,13%</b>	<b>0,00</b>	<b>#DIV/0!</b>	<b>14.801.347,00</b>	<b>0%</b>	
	01	Impostos directos	3.225.192,00	12,45%		#DIV/0!	3.225.192,00	0%	
	02	Impostos indirectos	185.398,00	0,72%		#DIV/0!	185.398,00	0%	
	04	Taxas, multas e outras penalidades	541.241,00	2,09%		#DIV/0!	541.241,00	0%	
	05	Rendimentos de propriedade	644.880,00	2,49%		#DIV/0!	644.880,00	0%	
	06	Transferências correntes	7.910.435,00	30,53%		#DIV/0!	7.910.435,00	0%	
	07	Venda de bens e serviços correntes	2.246.640,00	8,67%		#DIV/0!	2.246.640,00	0%	
	08	Outras receitas correntes	47.561,00	0,18%		#DIV/0!	47.561,00	0%	
	<b>TOTAL DAS RECEITAS DE CAPITAL</b>		<b>11.107.451,00</b>	<b>42,87%</b>	<b>0,00</b>	<b>#DIV/0!</b>	<b>11.107.451,00</b>	<b>0%</b>	
	09	Venda de bens de investimento	76.019,00	0,29%		#DIV/0!	76.019,00	0%	
	10	Transferências de capital	9.736.659,00	37,58%		#DIV/0!	9.736.659,00	0%	
	11	Activos financeiros	0,00	0,00%		#DIV/0!	0,00	#DIV/0!	
	12	Passivos financeiros	1.294.771,00	5,00%		#DIV/0!	1.294.771,00	0%	
	13	Outras receitas de capital	2,00	0,00%		#DIV/0!	2,00	0%	
	<b>TOTAL DE OUTRAS RECEITAS</b>		<b>1,00</b>	<b>0,00%</b>	<b>0,00</b>	<b>#DIV/0!</b>	<b>1,00</b>	<b>0%</b>	
	15	Reposições não abatidas nos pagament.	1,00	0,00%		#DIV/0!	1,00	0%	
	16	Saldo da gerência anterior		0,00%		#DIV/0!	0,00	#DIV/0!	
<b>TOTAL DAS RECEITAS</b>			<b>25.908.799,00</b>	<b>100%</b>	<b>0,00</b>	<b>#DIV/0!</b>	<b>25.908.799,00</b>	<b>0%</b>	
<b>Agrup.º</b>	<b>Designação das despesas</b>		<b>Orçamento 2019</b>		<b>Conta gerência 2019</b>		<b>Desvio</b>		
			Montante	%	Montante	%	Montante	%	
<b>DESPESAS MUNICIPAIS</b>	<b>TOTAL DE DESPESAS CORRENTES</b>		<b>12.621.885,00</b>	<b>48,72%</b>	<b>0,00</b>	<b>#DIV/0!</b>	<b>12.621.885,00</b>	<b>0%</b>	
	01	Despesas com o pessoal	5.663.701,00	21,86%		#DIV/0!	5.663.701,00	0%	
	02	Aquisição de bens e serviços	6.226.840,00	24,03%		#DIV/0!	6.226.840,00	0%	
	03	Juros e outros encargos	70.939,00	0,27%		#DIV/0!	70.939,00	0%	
	04	Transferências correntes	388.905,00	1,50%		#DIV/0!	388.905,00	0%	
	05	Subsídios		0,00%		#DIV/0!	0,00	#DIV/0!	
	06	Outras despesas correntes	271.500,00	1,05%		#DIV/0!	271.500,00	0%	
	<b>TOTAL DE DESPESAS DE CAPITAL</b>		<b>13.286.914,00</b>	<b>51,28%</b>	<b>0,00</b>	<b>#DIV/0!</b>	<b>13.286.914,00</b>	<b>0%</b>	
	07	Aquisição de bens de capital	11.288.259,00	43,57%		#DIV/0!	11.288.259,00	0%	
	08	Transferências de capital	982.994,00	3,79%		#DIV/0!	982.994,00	0%	
	09	Activos financeiros	49.981,00	0,19%		#DIV/0!	49.981,00	0%	
	10	Passivos financeiros	965.680,00	3,73%		#DIV/0!	965.680,00	0%	
11	Outras despesas de capital	0,00	0,00%		#DIV/0!	0,00	#DIV/0!		
<b>TOTAL DAS DESPESAS</b>			<b>25.908.799,00</b>	<b>100%</b>	<b>0,00</b>	<b>#DIV/0!</b>	<b>25.908.799,00</b>	<b>0%</b>	
<b>Verificações contabilísticas</b>									
<b>VERIFICAÇÕES</b>	<b>Equilíbrio corrente</b>		<b>Orçamento de 2019</b>			<b>Conta de gerência de 2019</b>			
	Receita corrente ≥ ≥ Despesa corrente	Receita corrente	14.801.347,00			Receita corrente	0 €		
		Despesa corrente	12.621.885,00			Despesa corrente	0 €		
	<b>Equilíbrio geral</b>		<b>Orçamento de 2019</b>			<b>Conta de gerência de 2019</b>			
	Receita total ≥ Despesa total	Receita total	25.908.799,00			Receita total	0 €		
		Despesa total	25.908.799,00			Despesa total	0 €		
<b>Observações</b>									
<b>Informação de receita específica</b>			<b>Orçamento 2019</b>		<b>Conta gerência 2019</b>		<b>Desvio</b>		
			Montante		Montante		Montante	%	
<b>INFO</b>	FEF (corrente + capital)		6.430.827,00				6.430.827,00	0%	
	Fundos comunitários (10.03.07)		4.863.707,00				4.863.707,00	0%	

## MATRIZ DE ACOMPANHAMENTO DO DESEMPENHO FINANCEIRO MUNICIPAL

Nº 4

Município	Mangualde	Código	NUTS III	Visuão Dão Lafões		
INDICADORES		Orçamento 2019	Conta gerência 2019		Observações	
INDICADORES	IR1	FEF (corrente + capital)	6.430.827,00	24,82%	0,00	#DIV/0!
		Receita total	25.908.799,00		0,00	
	IR2	Transferências	17.647.094,00	68,11%	0,00	#DIV/0!
		Receita total	25.908.799,00		0,00	
	IR3	Receita tributária	3.951.831,00	15,25%	0,00	#DIV/0!
		Receita total	25.908.799,00		0,00	
	IR4	Passivos Financeiros	1.294.771,00	5,00%	0,00	#DIV/0!
		Receita total	25.908.799,00		0,00	
	ID1	Despesas com pessoal	5.663.701,00	44,87%	0,00	#DIV/0!
		Despesa corrente	12.621.885,00		0,00	
	ID2	Aquisição de bens e serviços	6.226.840,00	49,33%	0,00	#DIV/0!
		Despesa corrente	12.621.885,00		0,00	
ID3	Encargos financeiros	70.939,00	0,56%	0,00	#DIV/0!	
	Despesa corrente	12.621.885,00		0,00		
IG1	Aquisição bens capital	11.288.259,00	84,96%	0,00	#DIV/0!	
	Total da despesa de capital	13.286.914,00		0,00		

IR - Indicadores de receita; ID - Indicadores de despesa; IG - Indicador de gestão do investimento

MATRIZ DE ACOMPANHAMENTO DO EXERCÍCIO ECONÓMICO MUNICIPAL

Nº 5

Nelas

Código

NUTS III

Viseu Dão Lafões

Capítulo	Designação das receitas	Orçamento 2019		Conta gerência 2019		Desvio		
		Montante	%	Montante	%	Montante	%	
RECEITAS MUNICIPAIS	<b>TOTAL DAS RECEITAS CORRENTES</b>	<b>10.018.096,00</b>	<b>45,73%</b>	<b>0,00</b>	<b>#DIV/0!</b>	<b>10.018.096,00</b>	<b>0%</b>	
	01	Impostos directos	2.300.001,00	10,50%		#DIV/0!	2.300.001,00	0%
	02	Impostos indirectos	67.252,00	0,31%		#DIV/0!	67.252,00	0%
	04	Taxas, multas e outras penalidades	45.152,00	0,21%		#DIV/0!	45.152,00	0%
	05	Rendimentos de propriedade	407.100,00	1,86%		#DIV/0!	407.100,00	0%
	06	Transferências correntes	5.219.607,00	23,83%		#DIV/0!	5.219.607,00	0%
	07	Venda de bens e serviços correntes	1.957.959,00	8,94%		#DIV/0!	1.957.959,00	0%
	08	Outras receitas correntes	21.025,00	0,10%		#DIV/0!	21.025,00	0%
		<b>TOTAL DAS RECEITAS DE CAPITAL</b>	<b>11.886.839,00</b>	<b>54,27%</b>	<b>0,00</b>	<b>#DIV/0!</b>	<b>11.886.839,00</b>	<b>0%</b>
	09	Venda de bens de investimento	7.104,00	0,03%		#DIV/0!	7.104,00	0%
	10	Transferências de capital	9.360.189,00	42,73%		#DIV/0!	9.360.189,00	0%
	11	Activos financeiros	4,00	0,00%		#DIV/0!	4,00	0%
	12	Passivos financeiros	2.519.540,00	11,50%		#DIV/0!	2.519.540,00	0%
	13	Outras receitas de capital	2,00	0,00%		#DIV/0!	2,00	0%
		<b>TOTAL DE OUTRAS RECEITAS</b>	<b>0,00</b>	<b>0,00%</b>	<b>0,00</b>	<b>#DIV/0!</b>	<b>0,00</b>	<b>#DIV/0!</b>
	15	Reposições não abatidas nos pagament.	0,00	0,00%		#DIV/0!	0,00	#DIV/0!
16	Saldo da gerência anterior		0,00%		#DIV/0!	0,00	#DIV/0!	
<b>TOTAL DAS RECEITAS</b>		<b>21.904.935,00</b>	<b>100%</b>	<b>0,00</b>	<b>#DIV/0!</b>	<b>21.904.935,00</b>	<b>0%</b>	

Agrup.º	Designação das despesas	Orçamento 2019		Conta gerência 2019		Desvio		
		Montante	%	Montante	%	Montante	%	
DESPESAS MUNICIPAIS	<b>TOTAL DE DESPESAS CORRENTES</b>	<b>8.944.720,00</b>	<b>40,83%</b>	<b>0,00</b>	<b>#DIV/0!</b>	<b>8.944.720,00</b>	<b>0%</b>	
	01	Despesas com o pessoal	3.769.904,00	17,21%		#DIV/0!	3.769.904,00	0%
	02	Aquisição de bens e serviços	4.208.961,00	19,21%		#DIV/0!	4.208.961,00	0%
	03	Juros e outros encargos	180.000,00	0,82%		#DIV/0!	180.000,00	0%
	04	Transferências correntes	610.502,00	2,79%		#DIV/0!	610.502,00	0%
	05	Subsídios	50.002,00	0,23%		#DIV/0!	50.002,00	0%
	06	Outras despesas correntes	125.351,00	0,57%		#DIV/0!	125.351,00	0%
		<b>TOTAL DE DESPESAS DE CAPITAL</b>	<b>12.960.215,00</b>	<b>59,17%</b>	<b>0,00</b>	<b>#DIV/0!</b>	<b>12.960.215,00</b>	<b>0%</b>
	07	Aquisição de bens de capital	12.139.202,00	55,42%		#DIV/0!	12.139.202,00	0%
	08	Transferências de capital	129.299,00	0,59%		#DIV/0!	129.299,00	0%
	09	Activos financeiros	34.867,00	0,16%		#DIV/0!	34.867,00	0%
10	Passivos financeiros	656.847,00	3,00%		#DIV/0!	656.847,00	0%	
11	Outras despesas de capital	0,00	0,00%		#DIV/0!	0,00	#DIV/0!	
<b>TOTAL DAS DESPESAS</b>		<b>21.904.935,00</b>	<b>100%</b>	<b>0,00</b>	<b>#DIV/0!</b>	<b>21.904.935,00</b>	<b>0%</b>	

Verificações contabilísticas

VERIFICAÇÕES	Equilíbrio corrente		Orçamento de 2019		Conta de gerência de 2019	
	Receita corrente ≥	Receita corrente	10.018.096,00		Receita corrente	0 €
	≥ Despesa corrente	Despesa corrente	8.944.720,00		Despesa corrente	0 €
VERIFICAÇÕES	Equilíbrio geral		Orçamento de 2019		Conta de gerência de 2019	
	Receita total ≥ Despesa total	Receita total	21.904.935,00		Receita total	0 €
		Despesa total	21.904.935,00		Despesa total	0 €
<b>Observações</b>						

INFO	Informação de receita específica	Orçamento 2019		Conta gerência 2019		Desvio	
		Montante	%	Montante	%	Montante	%
	FEF (corrente + capital)	4.412.660,00				4.412.660,00	0%
	Fundos comunitários (10.03.07)	7.070.389,00				7.070.389,00	0%

Município	Nelas	Código	NUTS III	Viseu Dão Lafões		
INDICADORES		9Orçamento 2019	Conta gerência 2019		Observações	
INDICADORES	IR1	FEF (corrente + capital)	4.412.660,00	20,14%	0,00	#DIV/0!
		Receita total	21.904.935,00		0,00	
	IR2	Transferências	14.579.796,00	66,56%	0,00	#DIV/0!
		Receita total	21.904.935,00		0,00	
	IR3	Receita tributária	2.412.405,00	11,01%	0,00	#DIV/0!
		Receita total	21.904.935,00		0,00	
	IR4	Passivos Financeiros	2.519.540,00	11,50%	0,00	#DIV/0!
		Receita total	21.904.935,00		0,00	
	ID1	Despesas com pessoal	3.769.904,00	42,15%	0,00	#DIV/0!
		Despesa corrente	8.944.720,00		0,00	
	ID2	Aquisição de bens e serviços	4.208.961,00	47,06%	0,00	#DIV/0!
		Despesa corrente	8.944.720,00		0,00	
	ID3	Encargos financeiros	180.000,00	2,01%	0,00	#DIV/0!
		Despesa corrente	8.944.720,00		0,00	
IG1	Aquisição bens capital	12.139.202,00	93,67%	0,00	#DIV/0!	
	Total da despesa de capital	12.960.215,00		0,00		

IR - Indicadores de receita; ID - Indicadores de despesa; IG - Indicador de gestão do investimento

MATRIZ DE ACOMPANHAMENTO DO EXERCÍCIO ECONÓMICO MUNICIPAL

Nº 6

Município		Oliveira de Frades		Código		NUTS III		Viseu Dão Lafões		
Capítulo	Designação das receitas	Orçamento 2019		Conta gerência 2019		Desvio				
		Montante	%	Montante	%	Montante	%			
RECEITAS MUNICIPAIS	<b>TOTAL DAS RECEITAS CORRENTES</b>	<b>8.316.358,00</b>	<b>65,41%</b>	<b>0,00</b>	<b>#DIV/0!</b>	<b>8.316.358,00</b>	<b>0%</b>			
	01	Impostos directos	1.823.576,00	14,34%		#DIV/0!	1.823.576,00	0%		
	02	Impostos indirectos	80.438,00	0,63%		#DIV/0!	80.438,00	0%		
	04	Taxas, multas e outras penalidades	191.688,00	1,51%		#DIV/0!	191.688,00	0%		
	05	Rendimentos de propriedade	287.608,00	2,26%		#DIV/0!	287.608,00	0%		
	06	Transferências correntes	5.220.645,00	41,06%		#DIV/0!	5.220.645,00	0%		
	07	Venda de bens e serviços correntes	682.352,00	5,37%		#DIV/0!	682.352,00	0%		
	08	Outras receitas correntes	30.051,00	0,24%		#DIV/0!	30.051,00	0%		
		<b>TOTAL DAS RECEITAS DE CAPITAL</b>	<b>4.397.612,00</b>	<b>34,59%</b>	<b>0,00</b>	<b>#DIV/0!</b>	<b>4.397.612,00</b>	<b>0%</b>		
	09	Venda de bens de investimento	20.917,00	0,16%		#DIV/0!	20.917,00	0%		
	10	Transferências de capital	4.208.285,00	33,10%		#DIV/0!	4.208.285,00	0%		
	11	Activos financeiros	2.500,00	0,02%		#DIV/0!	2.500,00	0%		
	12	Passivos financeiros	150.000,00	1,18%		#DIV/0!	150.000,00	0%		
	13	Outras receitas de capital	15.910,00	0,13%		#DIV/0!	15.910,00	0%		
		<b>TOTAL DE OUTRAS RECEITAS</b>	<b>1.171,00</b>	<b>0,01%</b>	<b>0,00</b>	<b>#DIV/0!</b>	<b>1.171,00</b>	<b>0%</b>		
	15	Reposições não abatidas nos pagament.	1.171,00	0,01%		#DIV/0!	1.171,00	0%		
	16	Saldo da gerência anterior		0,00%		#DIV/0!	0,00	#DIV/0!		
<b>TOTAL DAS RECEITAS</b>		<b>12.715.141,00</b>	<b>100%</b>	<b>0,00</b>	<b>#DIV/0!</b>	<b>12.715.141,00</b>	<b>0%</b>			
Agrup.º	Designação das despesas	Orçamento 2019		Conta gerência 2019		Desvio				
		Montante	%	Montante	%	Montante	%			
DESPESAS MUNICIPAIS	<b>TOTAL DE DESPESAS CORRENTES</b>	<b>6.511.680,00</b>	<b>51,21%</b>	<b>0,00</b>	<b>#DIV/0!</b>	<b>6.511.680,00</b>	<b>0%</b>			
	01	Despesas com o pessoal	3.220.392,00	25,33%		#DIV/0!	3.220.392,00	0%		
	02	Aquisição de bens e serviços	2.581.555,00	20,30%		#DIV/0!	2.581.555,00	0%		
	03	Juros e outros encargos	35.361,00	0,28%		#DIV/0!	35.361,00	0%		
	04	Transferências correntes	646.872,00	5,09%		#DIV/0!	646.872,00	0%		
	05	Subsídios	0,00	0,00%		#DIV/0!	0,00	#DIV/0!		
	06	Outras despesas correntes	27.500,00	0,22%		#DIV/0!	27.500,00	0%		
		<b>TOTAL DE DESPESAS DE CAPITAL</b>	<b>6.203.461,00</b>	<b>48,79%</b>	<b>0,00</b>	<b>#DIV/0!</b>	<b>6.203.461,00</b>	<b>0%</b>		
	07	Aquisição de bens de capital	5.217.270,00	41,03%		#DIV/0!	5.217.270,00	0%		
	08	Transferências de capital	143.742,00	1,13%		#DIV/0!	143.742,00	0%		
	09	Activos financeiros	30.449,00	0,24%		#DIV/0!	30.449,00	0%		
	10	Passivos financeiros	811.000,00	6,38%		#DIV/0!	811.000,00	0%		
11	Outras despesas de capital	1.000,00	0,01%		#DIV/0!	1.000,00	0%			
<b>TOTAL DAS DESPESAS</b>		<b>12.715.141,00</b>	<b>100%</b>	<b>0,00</b>	<b>#DIV/0!</b>	<b>12.715.141,00</b>	<b>0%</b>			
<b>Verificações contabilísticas</b>										
VERIFICAÇÕES	<b>Equilíbrio corrente</b>		<b>Orçamento de 2019</b>			<b>Conta de gerência de 2019</b>				
	Receita corrente ≥	Receita corrente	8.316.358,00			Receita corrente	0 €			
	≥ Despesa corrente	Despesa corrente	6.511.680,00			Despesa corrente	0 €			
	<b>Equilíbrio geral</b>		<b>Orçamento de 2019</b>			<b>Conta de gerência de 2019</b>				
	Receita total ≥ Despesa total	Receita total	12.715.141,00			Receita total	0 €			
		Despesa total	12.715.141,00			Despesa total	0 €			
<b>Observações</b>										
<b>Informação de receita específica</b>		<b>Orçamento 2019</b>		<b>Conta gerência 2019</b>		<b>Desvio</b>				
		Montante	%	Montante	%	Montante	%			
INFO	FEF (corrente + capital)	4.488.660,00				4.488.660,00	0%			
	Fundos comunitários (10.03.07)	2.126.908,00				2.126.908,00	0%			

**MATRIZ DE ACOMPANHAMENTO DO DESEMPENHO FINANCEIRO MUNICIPAL**
**Nº 6**
**Município** Oliveira de Frades **Código** **NUTS III** **Viseu Dão Lafões**

INDICADORES		Orçamento 2019		Conta gerência 2019		Observações
INDICADORES	IR1	FEF (corrente + capital)	4.488.660,00	35,30%	0,00	#DIV/0!
		Receita total	12.715.141,00		0,00	
	IR2	Transferências	9.428.930,00	74,16%	0,00	#DIV/0!
		Receita total	12.715.141,00		0,00	
	IR3	Receita tributária	2.095.702,00	16,48%	0,00	#DIV/0!
		Receita total	12.715.141,00		0,00	
	IR4	Passivos Financeiros	150.000,00	1,18%	0,00	#DIV/0!
		Receita total	12.715.141,00		0,00	
	ID1	Despesas com pessoal	3.220.392,00	49,46%	0,00	#DIV/0!
		Despesa corrente	6.511.680,00		0,00	
	ID2	Aquisição de bens e serviços	2.581.555,00	39,64%	0,00	#DIV/0!
		Despesa corrente	6.511.680,00		0,00	
	ID3	Encargos financeiros	35.361,00	0,54%	0,00	#DIV/0!
		Despesa corrente	6.511.680,00		0,00	
IG1	Aquisição bens capital	5.217.270,00	84,10%	0,00	#DIV/0!	
	Total da despesa de capital	6.203.461,00		0,00		

IR - Indicadores de receita; ID - Indicadores de despesa; IG - Indicador de gestão do investimento



MATRIZ DE ACOMPANHAMENTO DO EXERCÍCIO ECONÓMICO MUNICIPAL

Nº 7

Município		Penalva do Castelo		Código		NUTS III		Viseu Dão Lafões	
Capítulo	Designação das receitas		Orçamento 2019		Conta gerência 2019		Desvio		
			Montante	%	Montante	%	Montante	%	
RECEITAS MUNICIPAIS	<b>TOTAL DAS RECEITAS CORRENTES</b>		<b>6.709.801,00</b>	<b>59,95%</b>	<b>0,00</b>	<b>#DIV/0!</b>	<b>6.709.801,00</b>	<b>0%</b>	
	01	Impostos directos	746.758,00	6,67%		#DIV/0!	746.758,00	0%	
	02	Impostos indirectos	21.984,00	0,20%		#DIV/0!	21.984,00	0%	
	04	Taxas, multas e outras penalidades	167.602,00	1,50%		#DIV/0!	167.602,00	0%	
	05	Rendimentos de propriedade	210.282,00	1,88%		#DIV/0!	210.282,00	0%	
	06	Transferências correntes	5.069.066,00	45,29%		#DIV/0!	5.069.066,00	0%	
	07	Venda de bens e serviços correntes	478.243,00	4,27%		#DIV/0!	478.243,00	0%	
	08	Outras receitas correntes	15.866,00	0,14%		#DIV/0!	15.866,00	0%	
	<b>TOTAL DAS RECEITAS DE CAPITAL</b>		<b>4.469.329,00</b>	<b>39,93%</b>	<b>0,00</b>	<b>#DIV/0!</b>	<b>4.469.329,00</b>	<b>0%</b>	
	09	Venda de bens de investimento	35.615,00	0,32%		#DIV/0!	35.615,00	0%	
	10	Transferências de capital	4.433.669,00	39,61%		#DIV/0!	4.433.669,00	0%	
	11	Activos financeiros	20,00	0,00%		#DIV/0!	20,00	0%	
	12	Passivos financeiros	10,00	0,00%		#DIV/0!	10,00	0%	
	13	Outras receitas de capital	15,00	0,00%		#DIV/0!	15,00	0%	
	<b>TOTAL DE OUTRAS RECEITAS</b>		<b>12.785,00</b>	<b>0,11%</b>	<b>0,00</b>	<b>#DIV/0!</b>	<b>12.785,00</b>	<b>0%</b>	
	15	Reposições não abatidas nos pagament.	12.785,00	0,11%		#DIV/0!	12.785,00	0%	
	16	Saldo da gerência anterior		0,00%		#DIV/0!	0,00	#DIV/0!	
<b>TOTAL DAS RECEITAS</b>			<b>11.191.915,00</b>	<b>100%</b>	<b>0,00</b>	<b>#DIV/0!</b>	<b>11.191.915,00</b>	<b>0%</b>	
Agrup.º	Designação das despesas		Orçamento 2019		Conta gerência 2019		Desvio		
			Montante	%	Montante	%	Montante	%	
DESPESAS MUNICIPAIS	<b>TOTAL DE DESPESAS CORRENTES</b>		<b>5.301.569,00</b>	<b>47,37%</b>	<b>0,00</b>	<b>#DIV/0!</b>	<b>5.301.569,00</b>	<b>0%</b>	
	01	Despesas com o pessoal	2.505.409,00	22,39%		#DIV/0!	2.505.409,00	0%	
	02	Aquisição de bens e serviços	1.766.305,00	15,78%		#DIV/0!	1.766.305,00	0%	
	03	Juros e outros encargos	1.365,00	0,01%		#DIV/0!	1.365,00	0%	
	04	Transferências correntes	989.705,00	8,84%		#DIV/0!	989.705,00	0%	
	05	Subsídios	25,00	0,00%		#DIV/0!	25,00	0%	
	06	Outras despesas correntes	38.760,00	0,35%		#DIV/0!	38.760,00	0%	
	<b>TOTAL DE DESPESAS DE CAPITAL</b>		<b>5.890.346,00</b>	<b>52,63%</b>	<b>0,00</b>	<b>#DIV/0!</b>	<b>5.890.346,00</b>	<b>0%</b>	
	07	Aquisição de bens de capital	4.648.211,00	41,53%		#DIV/0!	4.648.211,00	0%	
	08	Transferências de capital	989.975,00	8,85%		#DIV/0!	989.975,00	0%	
	09	Activos financeiros	30.015,00	0,27%		#DIV/0!	30.015,00	0%	
	10	Passivos financeiros	222.145,00	1,98%		#DIV/0!	222.145,00	0%	
11	Outras despesas de capital	0,00	0,00%		#DIV/0!	0,00	#DIV/0!		
<b>TOTAL DAS DESPESAS</b>			<b>11.191.915,00</b>	<b>100%</b>	<b>0,00</b>	<b>#DIV/0!</b>	<b>11.191.915,00</b>	<b>0%</b>	
<b>Verificações contabilísticas</b>									
VERIFICAÇÕES	<b>Equilíbrio corrente</b>		<b>Orçamento de 2019</b>			<b>Conta de gerência de 2019</b>			
	Receita corrente ≥ ≥ Despesa corrente	Receita corrente	6.709.801,00			Receita corrente	0 €		
		Despesa corrente	5.301.569,00			Despesa corrente	0 €		
	<b>Equilíbrio geral</b>		<b>Orçamento de 2019</b>			<b>Conta de gerência de 2019</b>			
	Receita total ≥ Despesa total	Receita total	11.191.915,00			Receita total	0 €		
		Despesa total	11.191.915,00			Despesa total	0 €		
<b>Observações</b>									
<b>Informação de receita específica</b>		<b>Orçamento 2019</b>		<b>Conta gerência 2019</b>		<b>Desvio</b>			
		Montante		Montante		Montante %			
INFO	FEF (corrente + capital)		5.026.501,00				5.026.501,00 0%		
	Fundos comunitários (10.03.07)		3.550.159,00				3.550.159,00 0%		

## MATRIZ DE ACOMPANHAMENTO DO DESEMPENHO FINANCEIRO MUNICIPAL

Nº 7

Município		Penalva do Castelo		Código		NUTS III		Viseu Dão Lafões	
INDICADORES		Orçamento 2019		Conta gerência 2019		Observações			
INDICADORES	IR1	FEF (corrente + capital)	5.026.501,00	44,91%	0,00	#DIV/0!			
		Receita total	11.191.915,00		0,00				
	IR2	Transferências	9.502.735,00	84,91%	0,00	#DIV/0!			
		Receita total	11.191.915,00		0,00				
	IR3	Receita tributária	936.344,00	8,37%	0,00	#DIV/0!			
		Receita total	11.191.915,00		0,00				
	IR4	Passivos Financeiros	10,00	0,00%	0,00	#DIV/0!			
		Receita total	11.191.915,00		0,00				
	ID1	Despesas com pessoal	2.505.409,00	47,26%	0,00	#DIV/0!			
		Despesa corrente	5.301.569,00		0,00				
	ID2	Aquisição de bens e serviços	1.766.305,00	33,32%	0,00	#DIV/0!			
		Despesa corrente	5.301.569,00		0,00				
	ID3	Encargos financeiros	1.365,00	0,03%	0,00	#DIV/0!			
		Despesa corrente	5.301.569,00		0,00				
IG1	Aquisição bens capital	4.648.211,00	78,91%	0,00	#DIV/0!				
	Total da despesa de capital	5.890.346,00		0,00					

IR - Indicadores de receita; ID - Indicadores de despesa; IG - Indicador de gestão do investimento

MATRIZ DE ACOMPANHAMENTO DO EXERCÍCIO ECONÓMICO MUNICIPAL

Nº 8

Município		Santa Comba Dão		Código		NUTS III		Viseu Dão Lafões	
Capítulo	Designação das receitas	Orçamento 2019		Conta gerência 2019		Desvio			
		Montante	%	Montante	%	Montante	%		
RECEITAS MUNICIPAIS	<b>TOTAL DAS RECEITAS CORRENTES</b>	<b>9.491.461,00</b>	<b>62,48%</b>	<b>0,00</b>	<b>#DIV/0!</b>	<b>9.491.461,00</b>	<b>0%</b>		
	01	Impostos directos	1.981.118,00	13,04%	#DIV/0!	1.981.118,00	0%		
	02	Impostos indirectos	59.851,00	0,39%	#DIV/0!	59.851,00	0%		
	04	Taxas, multas e outras penalidades	239.514,00	1,58%	#DIV/0!	239.514,00	0%		
	05	Rendimentos de propriedade	436.918,00	2,88%	#DIV/0!	436.918,00	0%		
	06	Transferências correntes	4.561.205,00	30,02%	#DIV/0!	4.561.205,00	0%		
	07	Venda de bens e serviços correntes	557.932,00	3,67%	#DIV/0!	557.932,00	0%		
	08	Outras receitas correntes	1.654.923,00	10,89%	#DIV/0!	1.654.923,00	0%		
		<b>TOTAL DAS RECEITAS DE CAPITAL</b>	<b>5.700.198,00</b>	<b>37,52%</b>	<b>0,00</b>	<b>#DIV/0!</b>	<b>5.700.198,00</b>	<b>0%</b>	
	09	Venda de bens de investimento	127.147,00	0,84%	#DIV/0!	127.147,00	0%		
	10	Transferências de capital	2.485.746,00	16,36%	#DIV/0!	2.485.746,00	0%		
	11	Activos financeiros	0,00	0,00%	#DIV/0!	0,00	#DIV/0!		
	12	Passivos financeiros	0,00	0,00%	#DIV/0!	0,00	#DIV/0!		
	13	Outras receitas de capital	3.087.305,00	20,32%	#DIV/0!	3.087.305,00	0%		
		<b>TOTAL DE OUTRAS RECEITAS</b>	<b>565,00</b>	<b>0,00%</b>	<b>0,00</b>	<b>#DIV/0!</b>	<b>565,00</b>	<b>0%</b>	
	15	Reposições não abatidas nos pagament.	565,00	0,00%	#DIV/0!	565,00	0%		
	16	Saldo da gerência anterior		0,00%	#DIV/0!		#DIV/0!		
<b>TOTAL DAS RECEITAS</b>		<b>15.192.224,00</b>	<b>100%</b>	<b>0,00</b>	<b>#DIV/0!</b>	<b>15.192.224,00</b>	<b>0%</b>		
Agrup.º	Designação das despesas	Orçamento 2019		Conta gerência 2019		Desvio			
		Montante	%	Montante	%	Montante	%		
DESPESAS MUNICIPAIS	<b>TOTAL DE DESPESAS CORRENTES</b>	<b>7.949.500,00</b>	<b>52,33%</b>	<b>0,00</b>	<b>#DIV/0!</b>	<b>7.949.500,00</b>	<b>0%</b>		
	01	Despesas com o pessoal	3.025.580,00	19,92%	#DIV/0!	3.025.580,00	0%		
	02	Aquisição de bens e serviços	4.046.679,00	26,64%	#DIV/0!	4.046.679,00	0%		
	03	Juros e outros encargos	232.581,00	1,53%	#DIV/0!	232.581,00	0%		
	04	Transferências correntes	511.635,00	3,37%	#DIV/0!	511.635,00	0%		
	05	Subsídios		0,00%	#DIV/0!	0,00	#DIV/0!		
	06	Outras despesas correntes	133.025,00	0,88%	#DIV/0!	133.025,00	0%		
		<b>TOTAL DE DESPESAS DE CAPITAL</b>	<b>7.242.724,00</b>	<b>47,67%</b>	<b>0,00</b>	<b>#DIV/0!</b>	<b>7.242.724,00</b>	<b>0%</b>	
	07	Aquisição de bens de capital	3.485.114,00	22,94%	#DIV/0!	3.485.114,00	0%		
	08	Transferências de capital	405.600,00	2,67%	#DIV/0!	405.600,00	0%		
	09	Activos financeiros	29.910,00	0,20%	#DIV/0!	29.910,00	0%		
	10	Passivos financeiros	2.972.000,00	19,56%	#DIV/0!	2.972.000,00	0%		
11	Outras despesas de capital	350.100,00	2,30%	#DIV/0!	350.100,00	0%			
<b>TOTAL DAS DESPESAS</b>		<b>15.192.224,00</b>	<b>100%</b>	<b>0,00</b>	<b>#DIV/0!</b>	<b>15.192.224,00</b>	<b>0%</b>		
<b>Verificações contabilísticas</b>									
VERIFICAÇÕES	<b>Equilíbrio corrente</b>		<b>Orçamento de 2019</b>			<b>Conta de gerência de 2019</b>			
	Receita corrente ≥ ≥ Despesa corrente	Receita corrente	9.491.461,00			Receita corrente	0 €		
		Despesa corrente	7.949.500,00			Despesa corrente	0 €		
	<b>Equilíbrio geral</b>		<b>Orçamento de 2019</b>			<b>Conta de gerência de 2019</b>			
	Receita total ≥ Despesa total	Receita total	15.192.224,00			Receita total	0 €		
		Despesa total	15.192.224,00			Despesa total	0 €		
<b>Observações</b>									
Informação de receita específica		Orçamento 2019		Conta gerência 2019		Desvio			
		Montante	%	Montante	%	Montante	%		
INFO	FEF (corrente + capital)	3.912.202,00				3.912.202,00	0%		
	Fundos comunitários (10.03.07)	1.972.246,00				1.972.246,00	0%		

Município

Santa Comba Dão

Código

NUTS III

Viseu Dão Lafões

INDICADORES		Orçamento 2019		Conta gerência 2019		Observações
INDICADORES	IR1	FEF (corrente + capital)	3.912.202,00	25,75%	0,00	#DIV/0!
		Receita total	15.192.224,00		0,00	
	IR2	Transferências	7.046.951,00	46,39%	0,00	#DIV/0!
		Receita total	15.192.224,00		0,00	
	IR3	Receita tributária	2.280.483,00	15,01%	0,00	#DIV/0!
		Receita total	15.192.224,00		0,00	
	IR4	Passivos Financeiros	0,00	0,00%	0,00	#DIV/0!
		Receita total	15.192.224,00		0,00	
	ID1	Despesas com pessoal	3.025.580,00	38,06%	0,00	#DIV/0!
		Despesa corrente	7.949.500,00		0,00	
	ID2	Aquisição de bens e serviços	4.046.679,00	50,90%	0,00	#DIV/0!
		Despesa corrente	7.949.500,00		0,00	
	ID3	Encargos financeiros	232.581,00	2,93%	0,00	#DIV/0!
		Despesa corrente	7.949.500,00		0,00	
IG1	Aquisição bens capital	3.485.114,00	48,12%	0,00	#DIV/0!	
	Total da despesa de capital	7.242.724,00		0,00		

IR - Indicadores de receita; ID - Indicadores de despesa; IG - Indicador de gestão do investimento

MATRIZ DE ACOMPANHAMENTO DO EXERCÍCIO ECONÓMICO MUNICIPAL

Nº 9

Município		São Pedro do Sul		Código		NUTS III		Viseu Dão Lafões		
Capítulo	Designação das receitas	Orçamento 2019		Conta gerência 2019		Desvio				
		Montante	%	Montante	%	Montante	%			
RECEITAS MUNICIPAIS	<b>TOTAL DAS RECEITAS CORRENTES</b>	<b>17.280.268,00</b>	<b>56,24%</b>	<b>0,00</b>	<b>#DIV/0!</b>	<b>17.280.268,00</b>	<b>0%</b>			
	01	Impostos directos	2.283.569,00	7,43%		#DIV/0!	2.283.569,00	0%		
	02	Impostos indirectos	77.588,00	0,25%		#DIV/0!	77.588,00	0%		
	04	Taxas, multas e outras penalidades	297.009,00	0,97%		#DIV/0!	297.009,00	0%		
	05	Rendimentos de propriedade	4.403.991,00	14,33%		#DIV/0!	4.403.991,00	0%		
	06	Transferências correntes	7.925.126,00	25,79%		#DIV/0!	7.925.126,00	0%		
	07	Venda de bens e serviços correntes	2.239.164,00	7,29%		#DIV/0!	2.239.164,00	0%		
	08	Outras receitas correntes	53.821,00	0,18%		#DIV/0!	53.821,00	0%		
		<b>TOTAL DAS RECEITAS DE CAPITAL</b>	<b>13.433.587,00</b>	<b>43,72%</b>	<b>0,00</b>	<b>#DIV/0!</b>	<b>13.433.587,00</b>	<b>0%</b>		
	09	Venda de bens de investimento	96.725,00	0,31%		#DIV/0!	96.725,00	0%		
	10	Transferências de capital	13.336.812,00	43,40%		#DIV/0!	13.336.812,00	0%		
	11	Activos financeiros	40,00	0,00%		#DIV/0!	40,00	0%		
	12	Passivos financeiros	0,00	0,00%		#DIV/0!	0,00	#DIV/0!		
	13	Outras receitas de capital	10,00	0,00%		#DIV/0!	10,00	0%		
		<b>TOTAL DE OUTRAS RECEITAS</b>	<b>14.546,00</b>	<b>0,05%</b>	<b>0,00</b>	<b>#DIV/0!</b>	<b>14.546,00</b>	<b>0%</b>		
	15	Reposições não abatidas nos pagament.	14.546,00	0,05%		#DIV/0!	14.546,00	0%		
	16	Saldo da gerência anterior		0,00%		#DIV/0!	0,00	#DIV/0!		
<b>TOTAL DAS RECEITAS</b>		<b>30.728.401,00</b>	<b>100%</b>	<b>0,00</b>	<b>#DIV/0!</b>	<b>30.728.401,00</b>	<b>0%</b>			
Agrup.º	Designação das despesas	Orçamento 2019		Conta gerência 2019		Desvio				
		Montante	%	Montante	%	Montante	%			
DESPESAS MUNICIPAIS	<b>TOTAL DE DESPESAS CORRENTES</b>	<b>13.785.863,00</b>	<b>44,86%</b>	<b>0,00</b>	<b>#DIV/0!</b>	<b>13.785.863,00</b>	<b>0%</b>			
	01	Despesas com o pessoal	6.975.264,00	22,70%		#DIV/0!	6.975.264,00	0%		
	02	Aquisição de bens e serviços	5.586.341,00	18,18%		#DIV/0!	5.586.341,00	0%		
	03	Juros e outros encargos	91.025,00	0,30%		#DIV/0!	91.025,00	0%		
	04	Transferências correntes	992.933,00	3,23%		#DIV/0!	992.933,00	0%		
	05	Subsídios	400,00	0,00%		#DIV/0!	400,00	0%		
	06	Outras despesas correntes	139.900,00	0,46%		#DIV/0!	139.900,00	0%		
		<b>TOTAL DE DESPESAS DE CAPITAL</b>	<b>16.942.538,00</b>	<b>55,14%</b>	<b>0,00</b>	<b>#DIV/0!</b>	<b>16.942.538,00</b>	<b>0%</b>		
	07	Aquisição de bens de capital	16.095.522,00	52,38%		#DIV/0!	16.095.522,00	0%		
	08	Transferências de capital	386.100,00	1,26%		#DIV/0!	386.100,00	0%		
	09	Activos financeiros	51.416,00	0,17%		#DIV/0!	51.416,00	0%		
	10	Passivos financeiros	404.400,00	1,32%		#DIV/0!	404.400,00	0%		
11	Outras despesas de capital	5.100,00	0,02%		#DIV/0!	5.100,00	0%			
<b>TOTAL DAS DESPESAS</b>		<b>30.728.401,00</b>	<b>100%</b>	<b>0,00</b>	<b>#DIV/0!</b>	<b>30.728.401,00</b>	<b>0%</b>			
<b>Verificações contabilísticas</b>										
VERIFICAÇÕES	<b>Equilíbrio corrente</b>		<b>Orçamento de 2019</b>			<b>Conta de gerência de 2019</b>				
	Receita corrente ≥	Receita corrente	17.280.268,00			Receita corrente	0 €			
	≥ Despesa corrente	Despesa corrente	13.785.863,00			Despesa corrente	0 €			
	<b>Equilíbrio geral</b>		<b>Orçamento de 2019</b>			<b>Conta de gerência de 2019</b>				
	Receita total ≥ Despesa total	Receita total	30.728.401,00			Receita total	0 €			
		Despesa total	30.728.401,00			Despesa total	0 €			
<b>Observações</b>										
<b>Informação de receita específica</b>		<b>Orçamento 2019</b>		<b>Conta gerência 2019</b>		<b>Desvio</b>				
		Montante		Montante		Montante	%			
INFO	FEF (corrente + capital)		7.427.109,00			7.427.109,00	0%			
	Fundos comunitários (10.03.07)		10.344.723,00			10.344.723,00	0%			

**MATRIZ DE ACOMPANHAMENTO DO DESEMPENHO FINANCEIRO MUNICIPAL**
**Nº 9**
**Município** São Pedro Sul **Código** **NUTS III** **Viseu Dão Lafões**

INDICADORES		Orçamento 2019		Conta gerência 2019		Observações	
INDICADORES	IR1	FEF (corrente + capital)	7.427.109,00	24,17%	0,00	#DIV/0!	
		Receita total	30.728.401,00		0,00		
	IR2	Transferências	21.261.938,00	69,19%	0,00	#DIV/0!	
		Receita total	30.728.401,00		0,00		
	IR3	Receita tributária	2.658.166,00	8,65%	0,00	#DIV/0!	
		Receita total	30.728.401,00		0,00		
	IR4	Passivos Financeiros	0,00	0,00%	0,00	#DIV/0!	
		Receita total	30.728.401,00		0,00		
	ID1	Despesas com pessoal	6.975.264,00	50,60%	0,00	#DIV/0!	
		Despesa corrente	13.785.863,00		0,00		
	ID2	Aquisição de bens e serviços	5.586.341,00	40,52%	0,00	#DIV/0!	
		Despesa corrente	13.785.863,00		0,00		
	ID3	Encargos financeiros	91.025,00	0,66%	0,00	#DIV/0!	
		Despesa corrente	13.785.863,00		0,00		
IG1	Aquisição bens capital	16.095.522,00	95,00%	0,00	#DIV/0!		
	Total da despesa de capital	16.942.538,00		0,00			

IR - Indicadores de receita; ID - Indicadores de despesa; IG - Indicador de gestão do investimento

MATRIZ DE ACOMPANHAMENTO DO EXERCÍCIO ECONÓMICO MUNICIPAL

Nº 10

Município	Sátão	Código	NUTS III	Viseu Dão Lafões				
Capítulo	Designação das receitas	Orçamento 2019		Conta gerência 2019		Desvio		
		Montante	%	Montante	%	Montante	%	
<b>RECEITAS MUNICIPAIS</b>	<b>TOTAL DAS RECEITAS CORRENTES</b>	<b>8.436.550,00</b>	<b>67,27%</b>	<b>0,00</b>	<b>#DIV/0!</b>	<b>8.436.550,00</b>	<b>0%</b>	
	01 Impostos directos	1.510.873,00	12,05%		#DIV/0!	1.510.873,00	0%	
	02 Impostos indirectos	3.009,00	0,02%		#DIV/0!	3.009,00	0%	
	04 Taxas, multas e outras penalidades	112.976,00	0,90%		#DIV/0!	112.976,00	0%	
	05 Rendimentos de propriedade	306.351,00	2,44%		#DIV/0!	306.351,00	0%	
	06 Transferências correntes	5.513.197,00	43,96%		#DIV/0!	5.513.197,00	0%	
	07 Venda de bens e serviços correntes	968.548,00	7,72%		#DIV/0!	968.548,00	0%	
	08 Outras receitas correntes	21.596,00	0,17%		#DIV/0!	21.596,00	0%	
	<b>TOTAL DAS RECEITAS DE CAPITAL</b>	<b>4.104.466,00</b>	<b>32,73%</b>	<b>0,00</b>	<b>#DIV/0!</b>	<b>4.104.466,00</b>	<b>0%</b>	
	09 Venda de bens de investimento	23.153,00	0,18%		#DIV/0!	23.153,00	0%	
	10 Transferências de capital	4.078.410,00	32,52%		#DIV/0!	4.078.410,00	0%	
	11 Activos financeiros	10,00	0,00%		#DIV/0!	10,00	0%	
	12 Passivos financeiros	0,00	0,00%		#DIV/0!	0,00	#DIV/0!	
	13 Outras receitas de capital	2.893,00	0,02%		#DIV/0!	2.893,00	0%	
	<b>TOTAL DE OUTRAS RECEITAS</b>	<b>851,00</b>	<b>0,01%</b>	<b>0,00</b>	<b>#DIV/0!</b>	<b>851,00</b>	<b>0%</b>	
	15 Reposições não abatidas nos pagament.	851,00	0,01%		#DIV/0!	851,00	0%	
	16 Saldo da gerência anterior		0,00%		#DIV/0!	0,00	#DIV/0!	
<b>TOTAL DAS RECEITAS</b>		<b>12.541.867,00</b>	<b>100%</b>	<b>0,00</b>	<b>#DIV/0!</b>	<b>12.541.867,00</b>	<b>0%</b>	
Agrup.º	Designação das despesas	Orçamento 2019		Conta gerência 2019		Desvio		
		Montante	%	Montante	%	Montante	%	
<b>DESPESAS MUNICIPAIS</b>	<b>TOTAL DE DESPESAS CORRENTES</b>	<b>7.016.157,00</b>	<b>55,94%</b>	<b>0,00</b>	<b>#DIV/0!</b>	<b>7.016.157,00</b>	<b>0%</b>	
	01 Despesas com o pessoal	3.451.508,00	27,52%		#DIV/0!	3.451.508,00	0%	
	02 Aquisição de bens e serviços	2.784.086,00	22,20%		#DIV/0!	2.784.086,00	0%	
	03 Juros e outros encargos	7.953,00	0,06%		#DIV/0!	7.953,00	0%	
	04 Transferências correntes	732.000,00	5,84%		#DIV/0!	732.000,00	0%	
	05 Subsídios	0,00	0,00%		#DIV/0!	0,00	#DIV/0!	
	06 Outras despesas correntes	40.610,00	0,32%		#DIV/0!	40.610,00	0%	
	<b>TOTAL DE DESPESAS DE CAPITAL</b>	<b>5.525.710,00</b>	<b>44,06%</b>	<b>0,00</b>	<b>#DIV/0!</b>	<b>5.525.710,00</b>	<b>0%</b>	
	07 Aquisição de bens de capital	5.051.491,00	40,28%		#DIV/0!	5.051.491,00	0%	
	08 Transferências de capital	378.000,00	3,01%		#DIV/0!	378.000,00	0%	
	09 Activos financeiros	38.000,00	0,30%		#DIV/0!	38.000,00	0%	
	10 Passivos financeiros	58.204,00	0,46%		#DIV/0!	58.204,00	0%	
11 Outras despesas de capital	15,00	0,00%		#DIV/0!	15,00	0%		
<b>TOTAL DAS DESPESAS</b>		<b>12.541.867,00</b>	<b>100%</b>	<b>0,00</b>	<b>#DIV/0!</b>	<b>12.541.867,00</b>	<b>0%</b>	
<b>Verificações contabilísticas</b>								
<b>VERIFICAÇÕES</b>	<b>Equilíbrio corrente</b>		<b>Orçamento de 2019</b>			<b>Conta de gerência de 2019</b>		
	Receita corrente ≥ ≥ Despesa corrente	Receita corrente	8.436.550,00			Receita corrente	0 €	
		Despesa corrente	7.016.157,00			Despesa corrente	0 €	
	<b>Equilíbrio geral</b>		<b>Orçamento de 2019</b>			<b>Conta de gerência de 2019</b>		
	Receita total ≥ Despesa total	Receita total	12.541.867,00			Receita total	0 €	
		Despesa total	12.541.867,00			Despesa total	0 €	
<b>Observações</b>								
<b>Informação de receita específica</b>		<b>Orçamento 2019</b>		<b>Conta gerência 2019</b>		<b>Desvio</b>		
		Montante		Montante		Montante %		
<b>INFO</b>	FEF (corrente + capital)		5.249.844,00				5.249.844,00 0%	
	Fundos comunitários (10.03.07)		3.122.540,00				3.122.540,00 0%	



Município	Sátão	Código	NUTS III	Visou Dão Lafões			
INDICADORES		Orçamento 2019	Conta gerência 2019	Observações			
INDICADORES	IR1	FEF (corrente + capital)	5.249.844,00	41,86%	0,00	#DIV/0!	
		Receita total	12.541.867,00		0,00		
	IR2	Transferências	9.591.607,00	76,48%	0,00	#DIV/0!	
		Receita total	12.541.867,00		0,00		
	IR3	Receita tributária	1.626.858,00	12,97%	0,00	#DIV/0!	
		Receita total	12.541.867,00		0,00		
	IR4	Passivos Financeiros	0,00	0,00%	0,00	#DIV/0!	
		Receita total	12.541.867,00		0,00		
	ID1	Despesas com pessoal	3.451.508,00	49,19%	0,00	#DIV/0!	
		Despesa corrente	7.016.157,00		0,00		
	ID2	Aquisição de bens e serviços	2.784.086,00	39,68%	0,00	#DIV/0!	
		Despesa corrente	7.016.157,00		0,00		
	ID3	Encargos financeiros	7.953,00	0,11%	0,00	#DIV/0!	
		Despesa corrente	7.016.157,00		0,00		
IG1	Aquisição bens capital	5.051.491,00	91,42%	0,00	#DIV/0!		
	Total da despesa de capital	5.525.710,00		0,00			

IR - Indicadores de receita; ID - Indicadores de despesa; IG - Indicador de gestão do investimento

MATRIZ DE ACOMPANHAMENTO DO EXERCÍCIO ECONÓMICO MUNICIPAL

Nº 11

Município	Tondela	Código	NUTS III	Viseu Dão Lafões				
Capítulo	Designação das receitas	Orçamento 2019		Conta gerência 2019		Desvio		
		Montante	%	Montante	%	Montante	%	
<b>RECEITAS MUNICIPAIS</b>	<b>TOTAL DAS RECEITAS CORRENTES</b>	<b>19.511.058,00</b>	<b>54,94%</b>	<b>0,00</b>	<b>#DIV/0!</b>	<b>19.511.058,00</b>	<b>0%</b>	
	01 Impostos directos	4.501.114,00	12,67%		#DIV/0!	4.501.114,00	0%	
	02 Impostos indirectos	88.049,00	0,25%		#DIV/0!	88.049,00	0%	
	04 Taxas, multas e outras penalidades	251.981,00	0,71%		#DIV/0!	251.981,00	0%	
	05 Rendimentos de propriedade	1.308.363,00	3,68%		#DIV/0!	1.308.363,00	0%	
	06 Transferências correntes	11.435.950,00	32,20%		#DIV/0!	11.435.950,00	0%	
	07 Venda de bens e serviços correntes	1.812.398,00	5,10%		#DIV/0!	1.812.398,00	0%	
	08 Outras receitas correntes	113.203,00	0,32%		#DIV/0!	113.203,00	0%	
	<b>TOTAL DAS RECEITAS DE CAPITAL</b>	<b>16.003.581,00</b>	<b>45,06%</b>	<b>0,00</b>	<b>#DIV/0!</b>	<b>16.003.581,00</b>	<b>0%</b>	
	09 Venda de bens de investimento	21,00	0,00%		#DIV/0!	21,00	0%	
	10 Transferências de capital	16.003.558,00	45,06%		#DIV/0!	16.003.558,00	0%	
	11 Activos financeiros	0,00	0,00%		#DIV/0!	0,00	#DIV/0!	
	12 Passivos financeiros	0,00	0,00%		#DIV/0!	0,00	#DIV/0!	
	13 Outras receitas de capital	2,00	0,00%		#DIV/0!	2,00	0%	
	<b>TOTAL DE OUTRAS RECEITAS</b>	<b>0,00</b>	<b>0,00%</b>	<b>0,00</b>	<b>#DIV/0!</b>	<b>0,00</b>	<b>#DIV/0!</b>	
	15 Reposições não abatidas nos pagament.	0,00	0,00%		#DIV/0!	0,00	#DIV/0!	
	16 Saldo da gerência anterior	0,00	0,00%		#DIV/0!	0,00	#DIV/0!	
<b>TOTAL DAS RECEITAS</b>		<b>35.514.639,00</b>	<b>100%</b>	<b>0,00</b>	<b>#DIV/0!</b>	<b>35.514.639,00</b>	<b>0%</b>	
Agrup.º	Designação das despesas	Orçamento 2019		Conta gerência 2019		Desvio		
		Montante	%	Montante	%	Montante	%	
<b>DESPESAS MUNICIPAIS</b>	<b>TOTAL DE DESPESAS CORRENTES</b>	<b>16.162.696,00</b>	<b>45,51%</b>	<b>0,00</b>	<b>#DIV/0!</b>	<b>16.162.696,00</b>	<b>0%</b>	
	01 Despesas com o pessoal	5.629.296,00	15,85%		#DIV/0!	5.629.296,00	0%	
	02 Aquisição de bens e serviços	7.096.042,00	19,98%		#DIV/0!	7.096.042,00	0%	
	03 Juros e outros encargos	65.713,00	0,19%		#DIV/0!	65.713,00	0%	
	04 Transferências correntes	3.223.349,00	9,08%		#DIV/0!	3.223.349,00	0%	
	05 Subsídios	0,00	0,00%		#DIV/0!	0,00	#DIV/0!	
	06 Outras despesas correntes	148.296,00	0,42%		#DIV/0!	148.296,00	0%	
	<b>TOTAL DE DESPESAS DE CAPITAL</b>	<b>19.351.943,00</b>	<b>54,49%</b>	<b>0,00</b>	<b>#DIV/0!</b>	<b>19.351.943,00</b>	<b>0%</b>	
	07 Aquisição de bens de capital	16.981.814,00	47,82%		#DIV/0!	16.981.814,00	0%	
	08 Transferências de capital	1.690.024,00	4,76%		#DIV/0!	1.690.024,00	0%	
	09 Activos financeiros	72.375,00	0,20%		#DIV/0!	72.375,00	0%	
	10 Passivos financeiros	579.200,00	1,63%		#DIV/0!	579.200,00	0%	
11 Outras despesas de capital	28.530,00	0,08%		#DIV/0!	28.530,00	0%		
<b>TOTAL DAS DESPESAS</b>		<b>35.514.639,00</b>	<b>100%</b>	<b>0,00</b>	<b>#DIV/0!</b>	<b>35.514.639,00</b>	<b>0%</b>	
<b>Verificações contabilísticas</b>								
<b>VERIFICAÇÕES</b>	<b>Equilíbrio corrente</b>		<b>Orçamento de 2019</b>			<b>Conta de gerência de 2019</b>		
	Receita corrente ≥ ≥ Despesa corrente	Receita corrente	19.511.058,00			Receita corrente	0 €	
		Despesa corrente	16.162.696,00			Despesa corrente	0 €	
	<b>Equilíbrio geral</b>		<b>Orçamento de 2019</b>			<b>Conta de gerência de 2019</b>		
	Receita total ≥ Despesa total	Receita total	35.514.639,00			Receita total	0 €	
		Despesa total	35.514.639,00			Despesa total	0 €	
<b>Observações</b>								
<b>Informação de receita específica</b>		<b>Orçamento 2019</b>		<b>Conta gerência 2019</b>		<b>Desvio</b>		
		Montante		Montante		Montante %		
<b>INFO</b>	FEF (corrente + capital)	9.097.452,00				9.097.452,00 0%		
	Fundos comunitários (10.03.07)	12.145.588,00				12.145.588,00 0%		

Município	Tondela	Código	NUTS III	Viseu Dão Lafões		
INDICADORES		Orçamento 2019	Conta gerência 2019		Observações	
INDICADORES	IR1	FEF (corrente + capital)	9.097.452,00	25,62%	0,00	#DIV/0!
		Receita total	35.514.639,00		0,00	
	IR2	Transferências	27.439.508,00	77,26%	0,00	#DIV/0!
		Receita total	35.514.639,00		0,00	
	IR3	Receita tributária	4.841.144,00	13,63%	0,00	#DIV/0!
		Receita total	35.514.639,00		0,00	
	IR4	Passivos Financeiros	0,00	0,00%	0,00	#DIV/0!
		Receita total	35.514.639,00		0,00	
	ID1	Despesas com pessoal	5.629.296,00	34,83%	0,00	#DIV/0!
		Despesa corrente	16.162.696,00		0,00	
	ID2	Aquisição de bens e serviços	7.096.042,00	43,90%	0,00	#DIV/0!
		Despesa corrente	16.162.696,00		0,00	
	ID3	Encargos financeiros	65.713,00	0,41%	0,00	#DIV/0!
		Despesa corrente	16.162.696,00		0,00	
IG1	Aquisição bens capital	16.981.814,00	87,75%	0,00	#DIV/0!	
	Total da despesa de capital	19.351.943,00		0,00		

IR - Indicadores de receita; ID - Indicadores de despesa; IG - Indicador de gestão do investimento

MATRIZ DE ACOMPANHAMENTO DO EXERCÍCIO ECONÓMICO MUNICIPAL

Nº 12

Município		Vila Nova de Paiva		Código		NUTS III		Viseu Dão Lafões		
Capítulo	Designação das receitas	Orçamento 2019		Conta gerência 2019		Desvio				
		Montante	%	Montante	%	Montante	%			
RECEITAS MUNICIPAIS	<b>TOTAL DAS RECEITAS CORRENTES</b>	<b>6.414.582,00</b>	<b>55,99%</b>	<b>0,00</b>	<b>#DIV/0!</b>	<b>6.414.582,00</b>	<b>0%</b>			
	01	Impostos directos	844.580,00	7,37%		#DIV/0!	844.580,00	0%		
	02	Impostos indirectos	12.414,00	0,11%		#DIV/0!	12.414,00	0%		
	04	Taxas, multas e outras penalidades	261.618,00	2,28%		#DIV/0!	261.618,00	0%		
	05	Rendimentos de propriedade	193.000,00	1,68%		#DIV/0!	193.000,00	0%		
	06	Transferências correntes	4.555.123,00	39,76%		#DIV/0!	4.555.123,00	0%		
	07	Venda de bens e serviços correntes	495.597,00	4,33%		#DIV/0!	495.597,00	0%		
	08	Outras receitas correntes	52.250,00	0,46%		#DIV/0!	52.250,00	0%		
		<b>TOTAL DAS RECEITAS DE CAPITAL</b>	<b>5.042.708,00</b>	<b>44,01%</b>	<b>0,00</b>	<b>#DIV/0!</b>	<b>5.042.708,00</b>	<b>0%</b>		
	09	Venda de bens de investimento	8.600,00	0,08%		#DIV/0!	8.600,00	0%		
	10	Transferências de capital	5.032.058,00	43,92%		#DIV/0!	5.032.058,00	0%		
	11	Activos financeiros	1.400,00	0,01%		#DIV/0!	1.400,00	0%		
	12	Passivos financeiros	500,00	0,00%		#DIV/0!	500,00	0%		
	13	Outras receitas de capital	150,00	0,00%		#DIV/0!	150,00	0%		
		<b>TOTAL DE OUTRAS RECEITAS</b>	<b>50,00</b>	<b>0,00%</b>	<b>0,00</b>	<b>#DIV/0!</b>	<b>50,00</b>	<b>0%</b>		
	15	Reposições não abatidas nos pagament.	50,00	0,00%		#DIV/0!	50,00	0%		
	16	Saldo da gerência anterior	0,00	0,00%		#DIV/0!	0,00	#DIV/0!		
<b>TOTAL DAS RECEITAS</b>		<b>11.457.340,00</b>	<b>100%</b>	<b>0,00</b>	<b>#DIV/0!</b>	<b>11.457.340,00</b>	<b>0%</b>			
Agrup.º	Designação das despesas	Orçamento 2019		Conta gerência 2019		Desvio				
		Montante	%	Montante	%	Montante	%			
DESPESAS MUNICIPAIS	<b>TOTAL DE DESPESAS CORRENTES</b>	<b>5.122.912,00</b>	<b>44,71%</b>	<b>0,00</b>	<b>#DIV/0!</b>	<b>5.122.912,00</b>	<b>0%</b>			
	01	Despesas com o pessoal	2.488.664,00	21,72%		#DIV/0!	2.488.664,00	0%		
	02	Aquisição de bens e serviços	1.954.642,00	17,06%		#DIV/0!	1.954.642,00	0%		
	03	Juros e outros encargos	74.738,00	0,65%		#DIV/0!	74.738,00	0%		
	04	Transferências correntes	529.924,00	4,63%		#DIV/0!	529.924,00	0%		
	05	Subsídios	18.369,00	0,16%		#DIV/0!	18.369,00	0%		
	06	Outras despesas correntes	56.575,00	0,49%		#DIV/0!	56.575,00	0%		
		<b>TOTAL DE DESPESAS DE CAPITAL</b>	<b>6.334.428,00</b>	<b>55,29%</b>	<b>0,00</b>	<b>#DIV/0!</b>	<b>6.334.428,00</b>	<b>0%</b>		
	07	Aquisição de bens de capital	5.461.862,00	47,67%		#DIV/0!	5.461.862,00	0%		
	08	Transferências de capital	166.882,00	1,46%		#DIV/0!	166.882,00	0%		
	09	Activos financeiros	47.134,00	0,41%		#DIV/0!	47.134,00	0%		
	10	Passivos financeiros	656.000,00	5,73%		#DIV/0!	656.000,00	0%		
11	Outras despesas de capital	2.550,00	0,02%		#DIV/0!	2.550,00	0%			
<b>TOTAL DAS DESPESAS</b>		<b>11.457.340,00</b>	<b>100%</b>	<b>0,00</b>	<b>#DIV/0!</b>	<b>11.457.340,00</b>	<b>0%</b>			
<b>Verificações contabilísticas</b>										
VERIFICAÇÕES	<b>Equilíbrio corrente</b>		<b>Orçamento de 2019</b>			<b>Conta de gerência de 2019</b>				
	Receita corrente ≥	Receita corrente	6.414.582,00			Receita corrente	0 €			
	≥ Despesa corrente	Despesa corrente	5.122.912,00			Despesa corrente	0 €			
	<b>Equilíbrio geral</b>		<b>Orçamento de 2019</b>			<b>Conta de gerência de 2019</b>				
	Receita total ≥ Despesa total	Receita total	11.457.340,00			Receita total	0 €			
		Despesa total	11.457.340,00			Despesa total	0 €			
<b>Observações</b>										
<b>Informação de receita específica</b>		<b>Orçamento 2019</b>		<b>Conta gerência 2019</b>		<b>Desvio</b>				
		Montante	%	Montante	%	Montante	%			
INFO	FEF (corrente + capital)	3.828.030,00				3.828.030,00	0%			
	Fundos comunitários (10.03.07)	4.356.944,00				4.356.944,00	0%			

Município		Vila Nova Paiva		Código		NUTS III		Viseu Dão Lafões	
INDICADORES		Orçamento 2019		Conta gerência 2019		Observações			
INDICADORES	IR1	FEF (corrente + capital)	3.828.030,00	33,41%	0,00	#DIV/0!			
		Receita total	11.457.340,00		0,00				
	IR2	Transferências	9.587.181,00	83,68%	0,00	#DIV/0!			
		Receita total	11.457.340,00		0,00				
	IR3	Receita tributária	1.118.612,00	9,76%	0,00	#DIV/0!			
		Receita total	11.457.340,00		0,00				
	IR4	Passivos Financeiros	500,00	0,00%	0,00	#DIV/0!			
		Receita total	11.457.340,00		0,00				
	ID1	Despesas com pessoal	2.488.664,00	48,58%	0,00	#DIV/0!			
		Despesa corrente	5.122.912,00		0,00				
	ID2	Aquisição de bens e serviços	1.954.642,00	38,15%	0,00	#DIV/0!			
		Despesa corrente	5.122.912,00		0,00				
	ID3	Encargos financeiros	74.738,00	1,46%	0,00	#DIV/0!			
		Despesa corrente	5.122.912,00		0,00				
IG1	Aquisição bens capital	5.461.862,00	86,23%	0,00	#DIV/0!				
	Total da despesa de capital	6.334.428,00		0,00					

IR - Indicadores de receita; ID - Indicadores de despesa; IG - Indicador de gestão do investimento

MATRIZ DE ACOMPANHAMENTO DO EXERCÍCIO ECONÓMICO MUNICIPAL

Nº 13

Município		Viseu		Código		NUTS III		Viseu Dão Lafões		
Capítulo	Designação das receitas	Orçamento 2019		Conta gerência 2019		Desvio				
		Montante	%	Montante	%	Montante	%			
<b>RECEITAS MUNICIPAIS</b>	<b>TOTAL DAS RECEITAS CORRENTES</b>	<b>52.087.321,00</b>	<b>72,09%</b>	<b>0,00</b>	<b>#DIV/0!</b>	<b>52.087.321,00</b>	<b>0%</b>			
	01	Impostos directos	22.029.290,00	30,49%		#DIV/0!	22.029.290,00	0%		
	02	Impostos indirectos	777.978,00	1,08%		#DIV/0!	777.978,00	0%		
	04	Taxas, multas e outras penalidades	894.625,00	1,24%		#DIV/0!	894.625,00	0%		
	05	Rendimentos de propriedade	6.644.786,00	9,20%		#DIV/0!	6.644.786,00	0%		
	06	Transferências correntes	18.056.123,00	24,99%		#DIV/0!	18.056.123,00	0%		
	07	Venda de bens e serviços correntes	3.591.588,00	4,97%		#DIV/0!	3.591.588,00	0%		
	08	Outras receitas correntes	92.931,00	0,13%		#DIV/0!	92.931,00	0%		
		<b>TOTAL DAS RECEITAS DE CAPITAL</b>	<b>19.878.350,00</b>	<b>27,51%</b>	<b>0,00</b>	<b>#DIV/0!</b>	<b>19.878.350,00</b>	<b>0%</b>		
	09	Venda de bens de investimento	51.374,00	0,07%		#DIV/0!	51.374,00	0%		
	10	Transferências de capital	9.748.072,00	13,49%		#DIV/0!	9.748.072,00	0%		
	11	Activos financeiros		0,00%		#DIV/0!	0,00	#DIV/0!		
	12	Passivos financeiros	9.925.286,00	13,74%		#DIV/0!	9.925.286,00	0%		
	13	Outras receitas de capital	153.618,00	0,21%		#DIV/0!	153.618,00	0%		
		<b>TOTAL DE OUTRAS RECEITAS</b>	<b>290.231,00</b>	<b>0,40%</b>	<b>0,00</b>	<b>#DIV/0!</b>	<b>290.231,00</b>	<b>0%</b>		
	15	Reposições não abatidas nos pagament.	290.231,00	0,40%		#DIV/0!	290.231,00	0%		
	16	Saldo da gerência anterior		0,00%		#DIV/0!	0,00	#DIV/0!		
<b>TOTAL DAS RECEITAS</b>		<b>72.255.902,00</b>	<b>100%</b>	<b>0,00</b>	<b>#DIV/0!</b>	<b>72.255.902,00</b>	<b>0%</b>			
Agrup.º	Designação das despesas	Orçamento 2019		Conta gerência 2019		Desvio				
		Montante	%	Montante	%	Montante	%			
<b>DESPESAS MUNICIPAIS</b>	<b>TOTAL DE DESPESAS CORRENTES</b>	<b>41.064.101,00</b>	<b>56,83%</b>	<b>0,00</b>	<b>#DIV/0!</b>	<b>41.064.101,00</b>	<b>0%</b>			
	01	Despesas com o pessoal	17.136.020,00	23,72%		#DIV/0!	17.136.020,00	0%		
	02	Aquisição de bens e serviços	15.902.145,00	22,01%		#DIV/0!	15.902.145,00	0%		
	03	Juros e outros encargos	219.126,00	0,30%		#DIV/0!	219.126,00	0%		
	04	Transferências correntes	7.645.760,00	10,58%		#DIV/0!	7.645.760,00	0%		
	05	Subsídios	0,00	0,00%		#DIV/0!	0,00	#DIV/0!		
	06	Outras despesas correntes	161.050,00	0,22%		#DIV/0!	161.050,00	0%		
		<b>TOTAL DE DESPESAS DE CAPITAL</b>	<b>31.191.801,00</b>	<b>43,17%</b>	<b>0,00</b>	<b>#DIV/0!</b>	<b>31.191.801,00</b>	<b>0%</b>		
	07	Aquisição de bens de capital	20.107.725,00	27,83%		#DIV/0!	20.107.725,00	0%		
	08	Transferências de capital	8.865.624,00	12,27%		#DIV/0!	8.865.624,00	0%		
	09	Activos financeiros	206.227,00	0,29%		#DIV/0!	206.227,00	0%		
	10	Passivos financeiros	2.002.225,00	2,77%		#DIV/0!	2.002.225,00	0%		
11	Outras despesas de capital	10.000,00	0,01%		#DIV/0!	10.000,00	0%			
<b>TOTAL DAS DESPESAS</b>		<b>72.255.902,00</b>	<b>100%</b>	<b>0,00</b>	<b>#DIV/0!</b>	<b>72.255.902,00</b>	<b>0%</b>			
<b>Verificações contabilísticas</b>										
<b>VERIFICAÇÕES</b>	<b>Equilíbrio corrente</b>		<b>Orçamento de 2019</b>			<b>Conta de gerência de 2019</b>				
	Receita corrente ≥ ≥ Despesa corrente	Receita corrente	52.087.321,00			Receita corrente	0 €			
		Despesa corrente	41.064.101,00			Despesa corrente	0 €			
	<b>Equilíbrio geral</b>		<b>Orçamento de 2019</b>			<b>Conta de gerência de 2019</b>				
	Receita total ≥ Despesa total	Receita total	72.255.902,00			Receita total	0 €			
		Despesa total	72.255.902,00			Despesa total	0 €			
<b>Observações</b>										
Informação de receita específica		Orçamento 2019		Conta gerência 2019		Desvio				
		Montante	%	Montante	%	Montante	%			
<b>INFO</b>	FEF (corrente + capital)	10.556.047,00				10.556.047,00	0%			
	Fundos comunitários (10.03.07)	7.261.205,00				7.261.205,00	0%			

Município	Visou	Código	NUTS III	Visou Dão Lafões			
INDICADORES		Orçamento 2019	Conta gerência 2019		Observações		
INDICADORES	IR1	FEF (corrente + capital)	10.556.047,00	14,61%	0,00	#DIV/0!	
		Receita total	72.255.902,00		0,00		
	IR2	Transferências	27.804.195,00	38,48%	0,00	#DIV/0!	
		Receita total	72.255.902,00		0,00		
	IR3	Receita tributária	23.701.893,00	32,80%	0,00	#DIV/0!	
		Receita total	72.255.902,00		0,00		
	IR4	Passivos Financeiros	9.925.286,00	13,74%	0,00	#DIV/0!	
		Receita total	72.255.902,00		0,00		
	ID1	Despesas com pessoal	17.136.020,00	41,73%	0,00	#DIV/0!	
		Despesa corrente	41.064.101,00		0,00		
	ID2	Aquisição de bens e serviços	15.902.145,00	38,73%	0,00	#DIV/0!	
		Despesa corrente	41.064.101,00		0,00		
	ID3	Encargos financeiros	219.126,00	0,53%	0,00	#DIV/0!	
	Despesa corrente	41.064.101,00	0,00				
IG1	Aquisição bens capital	20.107.725,00	64,46%	0,00	#DIV/0!		
	Total da despesa de capital	31.191.801,00		0,00			

IR - Indicadores de receita; ID - Indicadores de despesa; IG - Indicador de gestão do investimento



MATRIZ DE ACOMPANHAMENTO DO EXERCÍCIO ECONÓMICO MUNICIPAL

Nº 14

Vouzela

Código

NUTS III

Viseu Dão Lafões

Capítulo	Designação das receitas	Orçamento 2019		Conta gerência 2019		Desvio	
		Montante	%	Montante	%	Montante	%
RECEITAS MUNICIPAIS	<b>TOTAL DAS RECEITAS CORRENTES</b>	<b>8.852.726,00</b>	<b>56,07%</b>	<b>0,00</b>	<b>#DIV/0!</b>	<b>8.852.726,00</b>	<b>0%</b>
	01 Impostos directos	1.025.343,00	6,49%		#DIV/0!	1.025.343,00	0%
	02 Impostos indirectos	63.053,00	0,40%		#DIV/0!	63.053,00	0%
	04 Taxas, multas e outras penalidades	44.363,00	0,28%		#DIV/0!	44.363,00	0%
	05 Rendimentos de propriedade	571.400,00	3,62%		#DIV/0!	571.400,00	0%
	06 Transferências correntes	6.137.852,00	38,88%		#DIV/0!	6.137.852,00	0%
	07 Venda de bens e serviços correntes	994.047,00	6,30%		#DIV/0!	994.047,00	0%
	08 Outras receitas correntes	16.668,00	0,11%		#DIV/0!	16.668,00	0%
	<b>TOTAL DAS RECEITAS DE CAPITAL</b>	<b>6.928.914,00</b>	<b>43,89%</b>	<b>0,00</b>	<b>#DIV/0!</b>	<b>6.928.914,00</b>	<b>0%</b>
	09 Venda de bens de investimento	102.135,00	0,65%		#DIV/0!	102.135,00	0%
	10 Transferências de capital	5.229.538,00	33,12%		#DIV/0!	5.229.538,00	0%
	11 Activos financeiros	1.311,00	0,01%		#DIV/0!	1.311,00	0%
	12 Passivos financeiros	1.595.830,00	10,11%		#DIV/0!	1.595.830,00	0%
	13 Outras receitas de capital	100,00	0,00%		#DIV/0!	100,00	0%
	<b>TOTAL DE OUTRAS RECEITAS</b>	<b>5.996,00</b>	<b>0,04%</b>	<b>0,00</b>	<b>#DIV/0!</b>	<b>5.996,00</b>	<b>0%</b>
	15 Reposições não abatidas nos pagament.	5.996,00	0,04%		#DIV/0!	5.996,00	0%
	16 Saldo da gerência anterior		0,00%		#DIV/0!	0,00	#DIV/0!
<b>TOTAL DAS RECEITAS</b>		<b>15.787.636,00</b>	<b>100%</b>	<b>0,00</b>	<b>#DIV/0!</b>	<b>15.787.636,00</b>	<b>0%</b>

Agrup.º	Designação das despesas	Orçamento 2019		Conta gerência 2019		Desvio	
		Montante	%	Montante	%	Montante	%
DESPESAS MUNICIPAIS	<b>TOTAL DE DESPESAS CORRENTES</b>	<b>7.214.463,00</b>	<b>45,70%</b>	<b>0,00</b>	<b>#DIV/0!</b>	<b>7.214.463,00</b>	<b>0%</b>
	01 Despesas com o pessoal	3.518.923,00	22,29%		#DIV/0!	3.518.923,00	0%
	02 Aquisição de bens e serviços	2.831.175,00	17,93%		#DIV/0!	2.831.175,00	0%
	03 Juros e outros encargos	36.830,00	0,23%		#DIV/0!	36.830,00	0%
	04 Transferências correntes	728.010,00	4,61%		#DIV/0!	728.010,00	0%
	05 Subsídios	6.000,00	0,04%		#DIV/0!	6.000,00	0%
	06 Outras despesas correntes	93.525,00	0,59%		#DIV/0!	93.525,00	0%
	<b>TOTAL DE DESPESAS DE CAPITAL</b>	<b>8.573.173,00</b>	<b>54,30%</b>	<b>0,00</b>	<b>#DIV/0!</b>	<b>8.573.173,00</b>	<b>0%</b>
	07 Aquisição de bens de capital	6.729.673,00	42,63%		#DIV/0!	6.729.673,00	0%
	08 Transferências de capital	318.385,00	2,02%		#DIV/0!	318.385,00	0%
	09 Activos financeiros	30.840,00	0,20%		#DIV/0!	30.840,00	0%
	10 Passivos financeiros	1.479.270,00	9,37%		#DIV/0!	1.479.270,00	0%
11 Outras despesas de capital	15.005,00	0,10%		#DIV/0!	15.005,00	0%	
<b>TOTAL DAS DESPESAS</b>		<b>15.787.636,00</b>	<b>100%</b>	<b>0,00</b>	<b>#DIV/0!</b>	<b>15.787.636,00</b>	<b>0%</b>

Verificações contabilísticas

VERIFICAÇÕES	Equilíbrio corrente		Orçamento de 2019		Conta de gerência de 2019		
	Receita corrente ≥ ≥ Despesa corrente	Receita corrente	8.852.726,00		Receita corrente	0 €	
		Despesa corrente	7.214.463,00		Despesa corrente	0 €	
	Equilíbrio geral		Orçamento de 2019		Conta de gerência de 2019		
	Receita total ≥ Despesa total	Receita total	15.787.636,00		Receita total	0 €	
		Despesa total	15.787.636,00		Despesa total	0 €	
<b>Observações</b>							

INFO	Informação de receita específica	Orçamento 2019		Conta gerência 2019		Desvio	
		Montante	%	Montante	%	Montante	%
	FEF (corrente + capital)	5.111.777,00				5.111.777,00	0%
	Fundos comunitários (10.03.07)	3.892.902,00				3.892.902,00	0%

Município	Vouzela	Código	NUTS III	Visuão Dão Lafões		
INDICADORES		Orçamento 2019	Conta gerência 2019		Observações	
INDICADORES	IR1	FEF (corrente + capital)	5.111.777,00	32,38%	0,00	#DIV/0!
		Receita total	15.787.636,00		0,00	
	IR2	Transferências	11.367.390,00	72,00%	0,00	#DIV/0!
		Receita total	15.787.636,00		0,00	
	IR3	Receita tributária	1.132.759,00	7,17%	0,00	#DIV/0!
		Receita total	15.787.636,00		0,00	
	IR4	Passivos Financeiros	1.595.830,00	10,11%	0,00	#DIV/0!
		Receita total	15.787.636,00		0,00	
	ID1	Despesas com pessoal	3.518.923,00	48,78%	0,00	#DIV/0!
		Despesa corrente	7.214.463,00		0,00	
	ID2	Aquisição de bens e serviços	2.831.175,00	39,24%	0,00	#DIV/0!
		Despesa corrente	7.214.463,00		0,00	
ID3	Encargos financeiros	36.830,00	0,51%	0,00	#DIV/0!	
	Despesa corrente	7.214.463,00		0,00		
IG1	Aquisição bens capital	6.729.673,00	78,50%	0,00	#DIV/0!	
	Total da despesa de capital	8.573.173,00		0,00		

IR - Indicadores de receita; ID - Indicadores de despesa; IG - Indicador de gestão do investimento

MATRIZ DE ACOMPANHAMENTO DO EXERCÍCIO ECONÓMICO MUNICIPAL DE 2019- NUTS III BEIRAS e SERRA da ESTRELA

Capítulo	Designação das receitas	Orçamento 2019		Conta gerência 2019		Desvio		
		Montante	%	Montante	%	Montante	%	
RECEITAS MUNICIPAIS	<b>TOTAL DAS RECEITAS CORRENTES</b>	<b>217.850.997,00</b>	<b>72,12%</b>	<b>0,00</b>	<b>#DIV/0!</b>	<b>217.850.997,00</b>	<b>0%</b>	
	01	Impostos directos	37.516.824,00	12,42%		#DIV/0!	37.516.824,00	0%
	02	Impostos indirectos	1.799.860,00	0,60%		#DIV/0!	1.799.860,00	0%
	04	Taxas, multas e outras penalidades	4.451.291,00	1,47%		#DIV/0!	4.451.291,00	0%
	05	Rendimentos de propriedade	11.824.209,00	3,91%		#DIV/0!	11.824.209,00	0%
	06	Transferências correntes	124.432.470,00	41,20%		#DIV/0!	124.432.470,00	0%
	07	Venda de bens e serviços correntes	33.538.040,00	11,10%		#DIV/0!	33.538.040,00	0%
	08	Outras receitas correntes	4.288.303,00	1,42%		#DIV/0!	4.288.303,00	0%
		<b>TOTAL DAS RECEITAS DE CAPITAL</b>	<b>83.712.978,00</b>	<b>27,71%</b>	<b>0,00</b>	<b>#DIV/0!</b>	<b>83.712.978,00</b>	<b>0%</b>
	09	Venda de bens de investimento	701.895,00	0,23%		#DIV/0!	701.895,00	0%
	10	Transferências de capital	76.102.153,00	25,19%		#DIV/0!	76.102.153,00	0%
	11	Activos financeiros	65.490,00	0,02%		#DIV/0!	65.490,00	0%
	12	Passivos financeiros	4.267.353,00	1,41%		#DIV/0!	4.267.353,00	0%
	13	Outras receitas de capital	2.576.087,00	0,85%		#DIV/0!	2.576.087,00	0%
		<b>TOTAL DE OUTRAS RECEITAS</b>	<b>490.986,59</b>	<b>0,16%</b>	<b>0,00</b>	<b>#DIV/0!</b>	<b>490.986,59</b>	<b>0%</b>
	15	Reposições não abatidas nos pagament.	61.725,00	0,02%		#DIV/0!	61.725,00	0%
	16	Saldo da gerência anterior	429.261,59	0,14%		#DIV/0!	429.261,59	0%
<b>TOTAL DAS RECEITAS</b>		<b>302.054.961,59</b>	<b>100%</b>	<b>0,00</b>	<b>#DIV/0!</b>	<b>302.054.961,59</b>	<b>0%</b>	
Agrup.º	Designação das despesas	Orçamento 2019		Conta gerência 2019		Desvio		
		Montante	%	Montante	%	Montante	%	
DESPESAS MUNICIPAIS	<b>TOTAL DE DESPESAS CORRENTES</b>	<b>185.026.242,59</b>	<b>61,26%</b>	<b>0,00</b>	<b>#DIV/0!</b>	<b>185.026.242,59</b>	<b>0%</b>	
	01	Despesas com o pessoal	68.357.411,00	22,63%		#DIV/0!	68.357.411,00	0%
	02	Aquisição de bens e serviços	91.863.582,00	30,41%		#DIV/0!	91.863.582,00	0%
	03	Juros e outros encargos	4.477.669,00	1,48%		#DIV/0!	4.477.669,00	0%
	04	Transferências correntes	14.768.827,59	4,89%		#DIV/0!	14.768.827,59	0%
	05	Subsídios	1.117.063,00	0,37%		#DIV/0!	1.117.063,00	0%
	06	Outras despesas correntes	4.441.690,00	1,47%		#DIV/0!	4.441.690,00	0%
		<b>TOTAL DE DESPESAS DE CAPITAL</b>	<b>117.028.739,00</b>	<b>38,74%</b>	<b>0,00</b>	<b>#DIV/0!</b>	<b>117.028.739,00</b>	<b>0%</b>
	07	Aquisição de bens de capital	89.171.049,00	29,52%		#DIV/0!	89.171.049,00	0%
	08	Transferências de capital	6.341.938,00	2,10%		#DIV/0!	6.341.938,00	0%
	09	Activos financeiros	787.076,00	0,26%		#DIV/0!	787.076,00	0%
	10	Passivos financeiros	19.914.506,00	6,59%		#DIV/0!	19.914.506,00	0%
11	Outras despesas de capital	814.170,00	0,27%		#DIV/0!	814.170,00	0%	
<b>TOTAL DAS DESPESAS</b>		<b>302.054.981,59</b>	<b>100%</b>	<b>0,00</b>	<b>#DIV/0!</b>	<b>302.054.981,59</b>	<b>0%</b>	
<b>Verificações contabilísticas</b>								
VERIFICAÇÕES	<b>Equilíbrio corrente</b>		<b>Orçamento de 2019</b>			<b>Conta de gerência de 2019</b>		
	Receita corrente ≥ ≥ Despesa corrente	Receita corrente	217.850.997,00			Receita corrente	0 €	
		Despesa corrente	185.026.242,59			Despesa corrente	0 €	
	<b>Equilíbrio geral</b>		<b>Orçamento de 2019</b>			<b>Conta de gerência de 2019</b>		
	Receita total ≥ Despesa total	Receita total	302.054.961,59			Receita total	0 €	
		Despesa total	302.054.981,59			Despesa total	0 €	
<b>Observações</b>								
<b>Informação de receita específica</b>		<b>Orçamento 2019</b>		<b>Conta gerência 2019</b>		<b>Desvio</b>		
		Montante	%	Montante	%	Montante	%	
INFO	FEF (corrente + capital)	<b>111.218.801,00</b>		<b>0,00</b>		111.218.801,00	0%	
	Fundos comunitários (10.03.07)	<b>48.076.969,00</b>		<b>0,00</b>		48.076.969,00	0%	

**MATRIZ DE ACOMPANHAMENTO DO DESEMPENHO FINANCEIRO MUNICIPAL**

NUTS III		Beiras e Serra da Estrela		Código		NUTS III		Beiras e Serra da Estrela	
INDICADORES		Orçamento 2019		Conta gerência 2019		Observações			
INDICADORES	IR1	FEF (corrente + capital)	111.218.801,00	36,82%	0,00	#DIV/0!			
		Receita total	302.054.961,59		0,00				
	IR2	Transferências	200.534.623,00	66,39%	0,00	#DIV/0!			
		Receita total	302.054.961,59		0,00				
	IR3	Receita tributária	43.767.975,00	14,49%	0,00	#DIV/0!			
		Receita total	302.054.961,59		0,00				
	IR4	Passivos Financeiros	4.267.353,00	1,41%	0,00	#DIV/0!			
		Receita total	302.054.961,59		0,00				
	ID1	Despesas com pessoal	68.357.411,00	36,94%	0,00	#DIV/0!			
		Despesa corrente	185.026.242,59		0,00				
	ID2	Aquisição de bens e serviços	91.863.582,00	49,65%	0,00	#DIV/0!			
		Despesa corrente	185.026.242,59		0,00				
	ID3	Encargos financeiros	4.477.669,00	2,42%	0,00	#DIV/0!			
		Despesa corrente	185.026.242,59		0,00				
IG1	Aquisição bens capital	89.171.049,00	76,20%	0,00	#DIV/0!				
	Total da despesa de capital	117.028.739,00		0,00					

IR - Indicadores de receita; ID - Indicadores de despesa; IG - Indicador de gestão do investimento

MATRIZ DE ACOMPANHAMENTO DO EXERCÍCIO ECONÓMICO MUNICIPAL

Nº 1

Município		Almeida		Código		NUTS III		Beiras e Serra da Estrela	
Capítulo	Designação das receitas	Orçamento 2019		Conta gerência 2019		Desvio		Montante	%
		Montante	%	Montante	%	Montante	%		
RECEITAS MUNICIPAIS	<b>TOTAL DAS RECEITAS CORRENTES</b>		<b>10.818.316,00</b>	<b>72,64%</b>	<b>0,00</b>	<b>#DIV/0!</b>	<b>10.818.316,00</b>	<b>0%</b>	
	01	Impostos directos	865.520,00	5,81%		#DIV/0!	865.520,00	0%	
	02	Impostos indirectos	16.899,00	0,11%		#DIV/0!	16.899,00	0%	
	04	Taxas, multas e outras penalidades	506.977,00	3,40%		#DIV/0!	506.977,00	0%	
	05	Rendimentos de propriedade	541.651,00	3,64%		#DIV/0!	541.651,00	0%	
	06	Transferências correntes	7.802.525,00	52,39%		#DIV/0!	7.802.525,00	0%	
	07	Venda de bens e serviços correntes	954.388,00	6,41%		#DIV/0!	954.388,00	0%	
	08	Outras receitas correntes	130.356,00	0,88%		#DIV/0!	130.356,00	0%	
	<b>TOTAL DAS RECEITAS DE CAPITAL</b>		<b>4.074.247,00</b>	<b>27,36%</b>	<b>0,00</b>	<b>#DIV/0!</b>	<b>4.074.247,00</b>	<b>0%</b>	
	09	Venda de bens de investimento	700,00	0,00%		#DIV/0!	700,00	0%	
	10	Transferências de capital	4.009.447,00	26,92%		#DIV/0!	4.009.447,00	0%	
	11	Activos financeiros	64.000,00	0,43%		#DIV/0!	64.000,00	0%	
	12	Passivos financeiros	0,00	0,00%		#DIV/0!	0,00	#DIV/0!	
	13	Outras receitas de capital	100,00	0,00%		#DIV/0!	100,00	0%	
	<b>TOTAL DE OUTRAS RECEITAS</b>		<b>50,00</b>	<b>0,00%</b>	<b>0,00</b>	<b>#DIV/0!</b>	<b>50,00</b>	<b>0%</b>	
	15	Reposições não abatidas nos pagament.	50,00	0,00%		#DIV/0!	50,00	0%	
	16	Saldo da gerência anterior		0,00%		#DIV/0!	0,00	#DIV/0!	
<b>TOTAL DAS RECEITAS</b>		<b>14.892.613,00</b>	<b>100%</b>	<b>0,00</b>	<b>#DIV/0!</b>	<b>14.892.613,00</b>	<b>0%</b>		
Agrup.º	Designação das despesas	Orçamento 2019		Conta gerência 2019		Desvio		Montante	%
		Montante	%	Montante	%	Montante	%		
DESPESAS MUNICIPAIS	<b>TOTAL DE DESPESAS CORRENTES</b>		<b>8.950.045,00</b>	<b>60,10%</b>	<b>0,00</b>	<b>#DIV/0!</b>	<b>8.950.045,00</b>	<b>0%</b>	
	01	Despesas com o pessoal	3.358.457,00	22,55%		#DIV/0!	3.358.457,00	0%	
	02	Aquisição de bens e serviços	3.465.810,00	23,27%		#DIV/0!	3.465.810,00	0%	
	03	Juros e outros encargos	23.078,00	0,15%		#DIV/0!	23.078,00	0%	
	04	Transferências correntes	743.750,00	4,99%		#DIV/0!	743.750,00	0%	
	05	Subsídios	0,00	0,00%		#DIV/0!	0,00	#DIV/0!	
	06	Outras despesas correntes	1.358.950,00	9,12%		#DIV/0!	1.358.950,00	0%	
	<b>TOTAL DE DESPESAS DE CAPITAL</b>		<b>5.942.568,00</b>	<b>39,90%</b>	<b>0,00</b>	<b>#DIV/0!</b>	<b>5.942.568,00</b>	<b>0%</b>	
	07	Aquisição de bens de capital	5.217.531,00	35,03%		#DIV/0!	5.217.531,00	0%	
	08	Transferências de capital	296.100,00	1,99%		#DIV/0!	296.100,00	0%	
	09	Activos financeiros	42.212,00	0,28%		#DIV/0!	42.212,00	0%	
	10	Passivos financeiros	386.725,00	2,60%		#DIV/0!	386.725,00	0%	
11	Outras despesas de capital	0,00	0,00%		#DIV/0!	0,00	#DIV/0!		
<b>TOTAL DAS DESPESAS</b>		<b>14.892.613,00</b>	<b>100%</b>	<b>0,00</b>	<b>#DIV/0!</b>	<b>14.892.613,00</b>	<b>0%</b>		
<b>Verificações contabilísticas</b>									
VERIFICAÇÕES	<b>Equilíbrio corrente</b>		<b>Orçamento de 2019</b>			<b>Conta de gerência de 2019</b>			
	Receita corrente ≥ ≥ Despesa corrente	Receita corrente	10.818.316,00			Receita corrente	0 €		
		Despesa corrente	8.950.045,00			Despesa corrente	0 €		
	<b>Equilíbrio geral</b>		<b>Orçamento de 2019</b>			<b>Conta de gerência de 2019</b>			
	Receita total ≥ Despesa total	Receita total	14.892.613,00			Receita total	0 €		
		Despesa total	14.892.613,00			Despesa total	0 €		
<b>Observações</b>									
Informação de receita específica		Orçamento 2019		Conta gerência 2019		Desvio		Montante	%
		Montante		Montante					
INFO	FEF (corrente + capital)		7.855.037,00				7.855.037,00		0%
	Fundos comunitários (10.03.07)		3.125.149,00				3.125.149,00		0%

**MATRIZ DE ACOMPANHAMENTO DO DESEMPENHO FINANCEIRO MUNICIPAL**
**Nº 1**

Município		Almeida		Código		NUTS III		Beiras e Serra da Estrela	
INDICADORES		Orçamento 2019		Conta gerência 2019		Observações			
INDICADORES	IR1	FEF (corrente + capital)	7.855.037,00	52,74%	0,00	#DIV/0!			
		Receita total	14.892.613,00		0,00				
	IR2	Transferências	11.811.972,00	79,31%	0,00	#DIV/0!			
		Receita total	14.892.613,00		0,00				
	IR3	Receita tributária	1.389.396,00	9,33%	0,00	#DIV/0!			
		Receita total	14.892.613,00		0,00				
	IR4	Passivos Financeiros	0,00	0,00%	0,00	#DIV/0!			
		Receita total	14.892.613,00		0,00				
	ID1	Despesas com pessoal	3.358.457,00	37,52%	0,00	#DIV/0!			
		Despesa corrente	8.950.045,00		0,00				
	ID2	Aquisição de bens e serviços	3.465.810,00	38,72%	0,00	#DIV/0!			
		Despesa corrente	8.950.045,00		0,00				
	ID3	Encargos financeiros	23.078,00	0,26%	0,00	#DIV/0!			
		Despesa corrente	8.950.045,00		0,00				
IG1	Aquisição bens capital	5.217.531,00	87,80%	0,00	#DIV/0!				
	Total da despesa de capital	5.942.568,00		0,00					

IR - Indicadores de receita; ID - Indicadores de despesa; IG - Indicador de gestão do investimento

MATRIZ DE ACOMPANHAMENTO DO EXERCÍCIO ECONÓMICO MUNICIPAL

Nº 2

Município		Belmonte		Código		NUTS III		Beiras e Serra da Estrela		
Capítulo	Designação das receitas	Orçamento 2019		Conta gerência 2019		Desvio		Montante	%	
		Montante	%	Montante	%	Montante	%			
RECEITAS MUNICIPAIS	<b>TOTAL DAS RECEITAS CORRENTES</b>		<b>6.772.661,00</b>	<b>69,04%</b>	<b>0,00</b>	<b>#DIV/0!</b>	<b>6.772.661,00</b>	<b>0%</b>		
	01	Impostos directos	772.600,00	7,88%		#DIV/0!	772.600,00	0%		
	02	Impostos indirectos	7.000,00	0,07%		#DIV/0!	7.000,00	0%		
	04	Taxas, multas e outras penalidades	56.000,00	0,57%		#DIV/0!	56.000,00	0%		
	05	Rendimentos de propriedade	26.100,00	0,27%		#DIV/0!	26.100,00	0%		
	06	Transferências correntes	3.937.507,00	40,14%		#DIV/0!	3.937.507,00	0%		
	07	Venda de bens e serviços correntes	1.749.352,00	17,83%		#DIV/0!	1.749.352,00	0%		
	08	Outras receitas correntes	224.102,00	2,28%		#DIV/0!	224.102,00	0%		
	<b>TOTAL DAS RECEITAS DE CAPITAL</b>		<b>3.036.217,00</b>	<b>30,95%</b>	<b>0,00</b>	<b>#DIV/0!</b>	<b>3.036.217,00</b>	<b>0%</b>		
	09	Venda de bens de investimento	35.016,00	0,36%		#DIV/0!	35.016,00	0%		
	10	Transferências de capital	2.500.751,00	25,49%		#DIV/0!	2.500.751,00	0%		
	11	Activos financeiros	0,00	0,00%		#DIV/0!	0,00	#DIV/0!		
	12	Passivos financeiros	500.000,00	5,10%		#DIV/0!	500.000,00	0%		
	13	Outras receitas de capital	450,00	0,00%		#DIV/0!	450,00	0%		
	<b>TOTAL DE OUTRAS RECEITAS</b>		<b>500,00</b>	<b>0,01%</b>	<b>0,00</b>	<b>#DIV/0!</b>	<b>500,00</b>	<b>0%</b>		
	15	Reposições não abatidas nos pagament.	500,00	0,01%		#DIV/0!	500,00	0%		
	16	Saldo da gerência anterior		0,00%		#DIV/0!	0,00	#DIV/0!		
<b>TOTAL DAS RECEITAS</b>		<b>9.809.378,00</b>	<b>100%</b>	<b>0,00</b>	<b>#DIV/0!</b>	<b>9.809.378,00</b>	<b>0%</b>			
Agrup.º	Designação das despesas	Orçamento 2019		Conta gerência 2019		Desvio		Montante	%	
		Montante	%	Montante	%	Montante	%			
DESPESAS MUNICIPAIS	<b>TOTAL DE DESPESAS CORRENTES</b>		<b>6.382.357,00</b>	<b>65,06%</b>	<b>0,00</b>	<b>#DIV/0!</b>	<b>6.382.357,00</b>	<b>0%</b>		
	01	Despesas com o pessoal	1.611.601,00	16,43%		#DIV/0!	1.611.601,00	0%		
	02	Aquisição de bens e serviços	3.980.103,00	40,57%		#DIV/0!	3.980.103,00	0%		
	03	Juros e outros encargos	63.002,00	0,64%		#DIV/0!	63.002,00	0%		
	04	Transferências correntes	676.101,00	6,89%		#DIV/0!	676.101,00	0%		
	05	Subsídios	35.000,00	0,36%		#DIV/0!	35.000,00	0%		
	06	Outras despesas correntes	16.550,00	0,17%		#DIV/0!	16.550,00	0%		
	<b>TOTAL DE DESPESAS DE CAPITAL</b>		<b>3.427.021,00</b>	<b>34,94%</b>	<b>0,00</b>	<b>#DIV/0!</b>	<b>3.427.021,00</b>	<b>0%</b>		
	07	Aquisição de bens de capital	2.259.077,00	23,03%		#DIV/0!	2.259.077,00	0%		
	08	Transferências de capital	244.000,00	2,49%		#DIV/0!	244.000,00	0%		
	09	Activos financeiros	23.944,00	0,24%		#DIV/0!	23.944,00	0%		
	10	Passivos financeiros	900.000,00	9,17%		#DIV/0!	900.000,00	0%		
11	Outras despesas de capital	0,00	0,00%		#DIV/0!	0,00	#DIV/0!			
<b>TOTAL DAS DESPESAS</b>		<b>9.809.378,00</b>	<b>100%</b>	<b>0,00</b>	<b>#DIV/0!</b>	<b>9.809.378,00</b>	<b>0%</b>			
<b>Verificações contabilísticas</b>										
VERIFICAÇÕES	<b>Equilíbrio corrente</b>		<b>Orçamento de 2019</b>				<b>Conta de gerência de 2019</b>			
	Receita corrente ≥ ≥ Despesa corrente	Receita corrente	6.772.661,00			Receita corrente	0 €			
		Despesa corrente	6.382.357,00			Despesa corrente	0 €			
	<b>Equilíbrio geral</b>		<b>Orçamento de 2019</b>				<b>Conta de gerência de 2019</b>			
	Receita total ≥ Despesa total	Receita total	9.809.378,00			Receita total	0 €			
		Despesa total	9.809.378,00			Despesa total	0 €			
<b>Observações</b>										
Informação de receita específica		Orçamento 2019		Conta gerência 2019		Desvio		Montante	%	
		Montante	%	Montante	%	Montante	%			
INFO	FEF (corrente + capital)		3.796.023,00				3.796.023,00	0%		
	Fundos comunitários (10.03.07)		1.620.000,00				1.620.000,00	0%		



**MATRIZ DE ACOMPANHAMENTO DO DESEMPENHO FINANCEIRO MUNICIPAL**

**Nº 2**

Município		Belmonte		Código		NUTS III		Beiras e Serra da Estrela	
INDICADORES		Orçamento 2019		Conta gerência 2019		Observações			
INDICADORES	IR1	FEF (corrente + capital)	3.796.023,00	38,70%	0,00	#DIV/0!			
		Receita total	9.809.378,00		0,00				
	IR2	Transferências	6.438.258,00	65,63%	0,00	#DIV/0!			
		Receita total	9.809.378,00		0,00				
	IR3	Receita tributária	835.600,00	8,52%	0,00	#DIV/0!			
		Receita total	9.809.378,00		0,00				
	IR4	Passivos Financeiros	500.000,00	5,10%	0,00	#DIV/0!			
		Receita total	9.809.378,00		0,00				
	ID1	Despesas com pessoal	1.611.601,00	25,25%	0,00	#DIV/0!			
		Despesa corrente	6.382.357,00		0,00				
	ID2	Aquisição de bens e serviços	3.980.103,00	62,36%	0,00	#DIV/0!			
		Despesa corrente	6.382.357,00		0,00				
	ID3	Encargos financeiros	63.002,00	0,99%	0,00	#DIV/0!			
		Despesa corrente	6.382.357,00		0,00				
IG1	Aquisição bens capital	2.259.077,00	65,92%	0,00	#DIV/0!				
	Total da despesa de capital	3.427.021,00		0,00					

IR - Indicadores de receita; ID - Indicadores de despesa; IG - Indicador de gestão do investimento

MATRIZ DE ACOMPANHAMENTO DO EXERCÍCIO ECONÓMICO MUNICIPAL

Nº 3

Município		Celorico da Beira		Código		NUTS III		Beiras e Serra da Estrela	
Capítulo	Designação das receitas	Orçamento 2019		Conta gerência 2019		Desvio			
		Montante	%	Montante	%	Montante	%		
RECEITAS MUNICIPAIS	<b>TOTAL DAS RECEITAS CORRENTES</b>	<b>9.627.402,00</b>	<b>75,22%</b>	<b>0,00</b>	<b>#DIV/0!</b>	<b>9.627.402,00</b>	<b>0%</b>		
	01	Impostos directos	1.312.499,00	10,26%		#DIV/0!	1.312.499,00	0%	
	02	Impostos indirectos	16.052,00	0,13%		#DIV/0!	16.052,00	0%	
	04	Taxas, multas e outras penalidades	111.459,00	0,87%		#DIV/0!	111.459,00	0%	
	05	Rendimentos de propriedade	183,00	0,00%		#DIV/0!	183,00	0%	
	06	Transferências correntes	5.723.689,00	44,72%		#DIV/0!	5.723.689,00	0%	
	07	Venda de bens e serviços correntes	1.828.809,00	14,29%		#DIV/0!	1.828.809,00	0%	
	08	Outras receitas correntes	634.711,00	4,96%		#DIV/0!	634.711,00	0%	
		<b>TOTAL DAS RECEITAS DE CAPITAL</b>	<b>3.170.288,00</b>	<b>24,77%</b>	<b>0,00</b>	<b>#DIV/0!</b>	<b>3.170.288,00</b>	<b>0%</b>	
	09	Venda de bens de investimento	70,00	0,00%		#DIV/0!	70,00	0%	
	10	Transferências de capital	3.164.021,00	24,72%		#DIV/0!	3.164.021,00	0%	
	11	Activos financeiros	0,00	0,00%		#DIV/0!	0,00	#DIV/0!	
	12	Passivos financeiros	0,00	0,00%		#DIV/0!	0,00	#DIV/0!	
	13	Outras receitas de capital	6.197,00	0,05%		#DIV/0!	6.197,00	0%	
		<b>TOTAL DE OUTRAS RECEITAS</b>	<b>849,00</b>	<b>0,01%</b>	<b>0,00</b>	<b>#DIV/0!</b>	<b>849,00</b>	<b>0%</b>	
	15	Reposições não abatidas nos pagament.	849,00	0,01%		#DIV/0!	849,00	0%	
	16	Saldo da gerência anterior		0,00%		#DIV/0!	0,00	#DIV/0!	
<b>TOTAL DAS RECEITAS</b>		<b>12.798.539,00</b>	<b>100%</b>	<b>0,00</b>	<b>#DIV/0!</b>	<b>12.798.539,00</b>	<b>0%</b>		
Agrup.º	Designação das despesas	Orçamento 2019		Conta gerência 2019		Desvio			
		Montante	%	Montante	%	Montante	%		
DESPESAS MUNICIPAIS	<b>TOTAL DE DESPESAS CORRENTES</b>	<b>7.910.778,00</b>	<b>61,81%</b>	<b>0,00</b>	<b>#DIV/0!</b>	<b>7.910.778,00</b>	<b>0%</b>		
	01	Despesas com o pessoal	4.023.231,00	31,44%		#DIV/0!	4.023.231,00	0%	
	02	Aquisição de bens e serviços	2.859.863,00	22,35%		#DIV/0!	2.859.863,00	0%	
	03	Juros e outros encargos	696.360,00	5,44%		#DIV/0!	696.360,00	0%	
	04	Transferências correntes	216.411,00	1,69%		#DIV/0!	216.411,00	0%	
	05	Subsídios	25.000,00	0,20%		#DIV/0!	25.000,00	0%	
	06	Outras despesas correntes	89.913,00	0,70%		#DIV/0!	89.913,00	0%	
		<b>TOTAL DE DESPESAS DE CAPITAL</b>	<b>4.887.761,00</b>	<b>38,19%</b>	<b>0,00</b>	<b>#DIV/0!</b>	<b>4.887.761,00</b>	<b>0%</b>	
	07	Aquisição de bens de capital	3.067.711,00	23,97%		#DIV/0!	3.067.711,00	0%	
	08	Transferências de capital	127.648,00	1,00%		#DIV/0!	127.648,00	0%	
	09	Activos financeiros	32.300,00	0,25%		#DIV/0!	32.300,00	0%	
	10	Passivos financeiros	1.660.082,00	12,97%		#DIV/0!	1.660.082,00	0%	
11	Outras despesas de capital	20,00	0,00%		#DIV/0!	20,00	0%		
<b>TOTAL DAS DESPESAS</b>		<b>12.798.539,00</b>	<b>100%</b>	<b>0,00</b>	<b>#DIV/0!</b>	<b>12.798.539,00</b>	<b>0%</b>		
<b>Verificações contabilísticas</b>									
VERIFICAÇÕES	<b>Equilíbrio corrente</b>		<b>Orçamento de 2019</b>			<b>Conta de gerência de 2019</b>			
	Receita corrente ≥	Receita corrente	9.627.402,00		Receita corrente	0 €			
	≥ Despesa corrente	Despesa corrente	7.910.778,00		Despesa corrente	0 €			
	<b>Equilíbrio geral</b>		<b>Orçamento de 2019</b>			<b>Conta de gerência de 2019</b>			
	Receita total ≥ Despesa total	Receita total	12.798.539,00		Receita total	0 €			
		Despesa total	12.798.539,00		Despesa total	0 €			
<b>Observações</b>									
<b>Informação de receita específica</b>		<b>Orçamento 2019</b>		<b>Conta gerência 2019</b>		<b>Desvio</b>			
		Montante	%	Montante	%	Montante	%		
INFO	FEF (corrente + capital)	5.423.146,00				5.423.146,00	0%		
	Fundos comunitários (10.03.07)	2.212.777,00				2.212.777,00	0%		

**MATRIZ DE ACOMPANHAMENTO DO DESEMPENHO FINANCEIRO MUNICIPAL**
**Nº 3**

Município		Celorico da Beira		Código		NUTS III		Beiras e Serra da Estrela	
INDICADORES		Orçamento 2019		Conta gerência 2019		Observações			
INDICADORES	IR1	FEF (corrente + capital)	5.423.146,00	42,37%	0,00	#DIV/0!			
		Receita total	12.798.539,00		0,00				
	IR2	Transferências	8.887.710,00	69,44%	0,00	#DIV/0!			
		Receita total	12.798.539,00		0,00				
	IR3	Receita tributária	1.440.010,00	11,25%	0,00	#DIV/0!			
		Receita total	12.798.539,00		0,00				
	IR4	Passivos Financeiros	0,00	0,00%	0,00	#DIV/0!			
		Receita total	12.798.539,00		0,00				
	ID1	Despesas com pessoal	4.023.231,00	50,86%	0,00	#DIV/0!			
		Despesa corrente	7.910.778,00		0,00				
	ID2	Aquisição de bens e serviços	2.859.863,00	36,15%	0,00	#DIV/0!			
		Despesa corrente	7.910.778,00		0,00				
	ID3	Encargos financeiros	696.360,00	8,80%	0,00	#DIV/0!			
		Despesa corrente	7.910.778,00		0,00				
IG1	Aquisição bens capital	3.067.711,00	62,76%	0,00	#DIV/0!				
	Total da despesa de capital	4.887.761,00		0,00					

IR - Indicadores de receita; ID - Indicadores de despesa; IG - Indicador de gestão do investimento

MATRIZ DE ACOMPANHAMENTO DO EXERCÍCIO ECONÓMICO MUNICIPAL

Nº 4

Município		Covilhã		Código		NUTS III		Beiras e Serra da Estrela		
Capítulo	Designação das receitas	Orçamento 2019		Conta gerência 2019		Desvio				
		Montante	%	Montante	%	Montante	%			
<b>RECEITAS MUNICIPAIS</b>	<b>TOTAL DAS RECEITAS CORRENTES</b>	<b>31.261.825,00</b>	<b>73,06%</b>	<b>0,00</b>	<b>#DIV/0!</b>	<b>31.261.825,00</b>	<b>0%</b>			
	01	Impostos directos	8.551.351,00	19,98%		#DIV/0!	8.551.351,00	0%		
	02	Impostos indirectos	861.539,00	2,01%		#DIV/0!	861.539,00	0%		
	04	Taxas, multas e outras penalidades	515.024,00	1,20%		#DIV/0!	515.024,00	0%		
	05	Rendimentos de propriedade	3.103.000,00	7,25%		#DIV/0!	3.103.000,00	0%		
	06	Transferências correntes	13.505.701,00	31,56%		#DIV/0!	13.505.701,00	0%		
	07	Venda de bens e serviços correntes	3.995.000,00	9,34%		#DIV/0!	3.995.000,00	0%		
	08	Outras receitas correntes	730.210,00	1,71%		#DIV/0!	730.210,00	0%		
		<b>TOTAL DAS RECEITAS DE CAPITAL</b>	<b>11.527.267,00</b>	<b>26,94%</b>	<b>0,00</b>	<b>#DIV/0!</b>	<b>11.527.267,00</b>	<b>0%</b>		
	09	Venda de bens de investimento	35.000,00	0,08%		#DIV/0!	35.000,00	0%		
	10	Transferências de capital	9.764.691,00	22,82%		#DIV/0!	9.764.691,00	0%		
	11	Activos financeiros	0,00	0,00%		#DIV/0!	0,00	#DIV/0!		
	12	Passivos financeiros	1.227.576,00	2,87%		#DIV/0!	1.227.576,00	0%		
	13	Outras receitas de capital	500.000,00	1,17%		#DIV/0!	500.000,00	0%		
		<b>TOTAL DE OUTRAS RECEITAS</b>	<b>1.000,00</b>	<b>0,00%</b>	<b>0,00</b>	<b>#DIV/0!</b>	<b>1.000,00</b>	<b>0%</b>		
	15	Reposições não abatidas nos pagament.	1.000,00	0,00%		#DIV/0!	1.000,00	0%		
	16	Saldo da gerência anterior		0,00%		#DIV/0!	0,00	#DIV/0!		
<b>TOTAL DAS RECEITAS</b>		<b>42.790.092,00</b>	<b>100%</b>	<b>0,00</b>	<b>#DIV/0!</b>	<b>42.790.092,00</b>	<b>0%</b>			
Agrup.º	Designação das despesas	Orçamento 2019		Conta gerência 2019		Desvio				
		Montante	%	Montante	%	Montante	%			
<b>DESPESAS MUNICIPAIS</b>	<b>TOTAL DE DESPESAS CORRENTES</b>	<b>23.097.794,00</b>	<b>53,98%</b>	<b>0,00</b>	<b>#DIV/0!</b>	<b>23.097.794,00</b>	<b>0%</b>			
	01	Despesas com o pessoal	7.854.144,00	18,36%		#DIV/0!	7.854.144,00	0%		
	02	Aquisição de bens e serviços	10.645.400,00	24,88%		#DIV/0!	10.645.400,00	0%		
	03	Juros e outros encargos	714.000,00	1,67%		#DIV/0!	714.000,00	0%		
	04	Transferências correntes	2.617.750,00	6,12%		#DIV/0!	2.617.750,00	0%		
	05	Subsídios	418.000,00	0,98%		#DIV/0!	418.000,00	0%		
	06	Outras despesas correntes	848.500,00	1,98%		#DIV/0!	848.500,00	0%		
		<b>TOTAL DE DESPESAS DE CAPITAL</b>	<b>19.692.298,00</b>	<b>46,02%</b>	<b>0,00</b>	<b>#DIV/0!</b>	<b>19.692.298,00</b>	<b>0%</b>		
	07	Aquisição de bens de capital	14.757.500,00	34,49%		#DIV/0!	14.757.500,00	0%		
	08	Transferências de capital	848.300,00	1,98%		#DIV/0!	848.300,00	0%		
	09	Activos financeiros	103.498,00	0,24%		#DIV/0!	103.498,00	0%		
	10	Passivos financeiros	3.199.000,00	7,48%		#DIV/0!	3.199.000,00	0%		
11	Outras despesas de capital	784.000,00	1,83%		#DIV/0!	784.000,00	0%			
<b>TOTAL DAS DESPESAS</b>		<b>42.790.092,00</b>	<b>100%</b>	<b>0,00</b>	<b>#DIV/0!</b>	<b>42.790.092,00</b>	<b>0%</b>			
<b>Verificações contabilísticas</b>										
<b>VERIFICAÇÕES</b>	<b>Equilíbrio corrente</b>		<b>Orçamento de 2019</b>			<b>Conta de gerência de 2019</b>				
	Receita corrente ≥	Receita corrente	31.261.825,00			Receita corrente	0 €			
	≥ Despesa corrente	Despesa corrente	23.097.794,00			Despesa corrente	0 €			
	<b>Equilíbrio geral</b>		<b>Orçamento de 2019</b>			<b>Conta de gerência de 2019</b>				
	Receita total ≥ Despesa total	Receita total	42.790.092,00			Receita total	0 €			
		Despesa total	42.790.092,00			Despesa total	0 €			
<b>Observações</b>										
<b>Informação de receita específica</b>		<b>Orçamento 2019</b>		<b>Conta gerência 2019</b>		<b>Desvio</b>				
		Montante	%	Montante	%	Montante	%			
<b>INFO</b>	FEF (corrente + capital)		11.212.705,00					11.212.705,00	0%	
	Fundos comunitários (10.03.07)		8.076.106,00					8.076.106,00	0%	

**MATRIZ DE ACOMPANHAMENTO DO DESEMPENHO FINANCEIRO MUNICIPAL**

**Nº 4**

Município		Covilhã		Código		NUTS III		Beiras e Serra da Estrela	
INDICADORES		Orçamento 2019		Conta gerência 2019		Observações			
INDICADORES	IR1	FEF (corrente + capital)	11.212.705,00	26,20%	0,00	#DIV/0!			
		Receita total	42.790.092,00		0,00				
	IR2	Transferências	23.270.392,00	54,38%	0,00	#DIV/0!			
		Receita total	42.790.092,00		0,00				
	IR3	Receita tributária	9.927.914,00	23,20%	0,00	#DIV/0!			
		Receita total	42.790.092,00		0,00				
	IR4	Passivos Financeiros	1.227.576,00	2,87%	0,00	#DIV/0!			
		Receita total	42.790.092,00		0,00				
	ID1	Despesas com pessoal	7.854.144,00	34,00%	0,00	#DIV/0!			
		Despesa corrente	23.097.794,00		0,00				
	ID2	Aquisição de bens e serviços	10.645.400,00	46,09%	0,00	#DIV/0!			
		Despesa corrente	23.097.794,00		0,00				
	ID3	Encargos financeiros	714.000,00	3,09%	0,00	#DIV/0!			
		Despesa corrente	23.097.794,00		0,00				
IG1	Aquisição bens capital	14.757.500,00	74,94%	0,00	#DIV/0!				
	Total da despesa de capital	19.692.298,00		0,00					

IR - Indicadores de receita; ID - Indicadores de despesa; IG - Indicador de gestão do investimento

MATRIZ DE ACOMPANHAMENTO DO EXERCÍCIO ECONÓMICO MUNICIPAL

Nº 5

Município	Figueira de Castelo Rodrigo		Código	NUTS III	Beiras e Serra da Estrela			
Capítulo	Designação das receitas		Orçamento 2019		Conta gerência 2019		Desvio	
			Montante	%	Montante	%	Montante	%
<b>RECEITAS MUNICIPAIS</b>	<b>TOTAL DAS RECEITAS CORRENTES</b>		<b>8.677.920,00</b>	<b>67,70%</b>	<b>0,00</b>	<b>#DIV/0!</b>	<b>8.677.920,00</b>	<b>0%</b>
	01	Impostos directos	740.100,00	5,77%		#DIV/0!	740.100,00	0%
	02	Impostos indirectos	20.750,00	0,16%		#DIV/0!	20.750,00	0%
	04	Taxas, multas e outras penalidades	27.750,00	0,22%		#DIV/0!	27.750,00	0%
	05	Rendimentos de propriedade	406.100,00	3,17%		#DIV/0!	406.100,00	0%
	06	Transferências correntes	6.395.670,00	49,89%		#DIV/0!	6.395.670,00	0%
	07	Venda de bens e serviços correntes	1.063.250,00	8,29%		#DIV/0!	1.063.250,00	0%
	08	Outras receitas correntes	24.300,00	0,19%		#DIV/0!	24.300,00	0%
	<b>TOTAL DAS RECEITAS DE CAPITAL</b>		<b>4.136.083,00</b>	<b>32,27%</b>	<b>0,00</b>	<b>#DIV/0!</b>	<b>4.136.083,00</b>	<b>0%</b>
	09	Venda de bens de investimento	9.000,00	0,07%		#DIV/0!	9.000,00	0%
	10	Transferências de capital	3.174.495,00	24,76%		#DIV/0!	3.174.495,00	0%
	11	Activos financeiros	800,00	0,01%		#DIV/0!	800,00	0%
	12	Passivos financeiros	950.000,00	7,41%		#DIV/0!	950.000,00	0%
	13	Outras receitas de capital	1.788,00	0,01%		#DIV/0!	1.788,00	0%
	<b>TOTAL DE OUTRAS RECEITAS</b>		<b>4.813,00</b>	<b>0,04%</b>	<b>0,00</b>	<b>#DIV/0!</b>	<b>4.813,00</b>	<b>0%</b>
	15	Reposições não abatidas nos pagament.	4.813,00	0,04%		#DIV/0!	4.813,00	0%
	16	Saldo da gerência anterior		0,00%		#DIV/0!	0,00	#DIV/0!
<b>TOTAL DAS RECEITAS</b>			<b>12.818.816,00</b>	<b>100%</b>	<b>0,00</b>	<b>#DIV/0!</b>	<b>12.818.816,00</b>	<b>0%</b>
Agrup.º	Designação das despesas		Orçamento 2019		Conta gerência 2019		Desvio	
			Montante	%	Montante	%	Montante	%
<b>DESPESAS MUNICIPAIS</b>	<b>TOTAL DE DESPESAS CORRENTES</b>		<b>8.151.800,00</b>	<b>63,59%</b>	<b>0,00</b>	<b>#DIV/0!</b>	<b>8.151.800,00</b>	<b>0%</b>
	01	Despesas com o pessoal	2.607.500,00	20,34%		#DIV/0!	2.607.500,00	0%
	02	Aquisição de bens e serviços	4.360.450,00	34,02%		#DIV/0!	4.360.450,00	0%
	03	Juros e outros encargos	144.750,00	1,13%		#DIV/0!	144.750,00	0%
	04	Transferências correntes	1.003.000,00	7,82%		#DIV/0!	1.003.000,00	0%
	05	Subsídios	0,00	0,00%		#DIV/0!	0,00	#DIV/0!
	06	Outras despesas correntes	36.100,00	0,28%		#DIV/0!	36.100,00	0%
	<b>TOTAL DE DESPESAS DE CAPITAL</b>		<b>4.667.016,00</b>	<b>36,41%</b>	<b>0,00</b>	<b>#DIV/0!</b>	<b>4.667.016,00</b>	<b>0%</b>
	07	Aquisição de bens de capital	3.395.016,00	26,48%		#DIV/0!	3.395.016,00	0%
	08	Transferências de capital	372.500,00	2,91%		#DIV/0!	372.500,00	0%
	09	Activos financeiros	42.000,00	0,33%		#DIV/0!	42.000,00	0%
	10	Passivos financeiros	850.000,00	6,63%		#DIV/0!	850.000,00	0%
11	Outras despesas de capital	7.500,00	0,06%		#DIV/0!	7.500,00	0%	
<b>TOTAL DAS DESPESAS</b>			<b>12.818.816,00</b>	<b>100%</b>	<b>0,00</b>	<b>#DIV/0!</b>	<b>12.818.816,00</b>	<b>0%</b>
<b>Verificações contabilísticas</b>								
<b>VERIFICAÇÕES</b>	<b>Equilíbrio corrente</b>		<b>Orçamento de 2019</b>			<b>Conta de gerência de 2019</b>		
	Receita corrente ≥ ≥ Despesa corrente	Receita corrente	8.677.920,00			Receita corrente	0 €	
		Despesa corrente	8.151.800,00			Despesa corrente	0 €	
	<b>Equilíbrio geral</b>		<b>Orçamento de 2019</b>			<b>Conta de gerência de 2019</b>		
	Receita total ≥ Despesa total	Receita total	12.818.816,00			Receita total	0 €	
		Despesa total	12.818.816,00			Despesa total	0 €	
<b>Observações</b>								
INFO	Informação de receita específica		Orçamento 2019		Conta gerência 2019		Desvio	
			Montante	%	Montante	%	Montante	%
	FEF (corrente + capital)		6.759.104,00				6.759.104,00	0%
	Fundos comunitários (10.03.07)		2.125.000,00				2.125.000,00	0%

**MATRIZ DE ACOMPANHAMENTO DO DESEMPENHO FINANCEIRO MUNICIPAL**
**Nº 5**
**Município** Figueira de Castelo Rodrigo **Código** **NUTS III** Beiras e Serra da Estrela

INDICADORES		Orçamento 2019		Conta gerência 2019		Observações
INDICADORES	IR1	FEF (corrente + capital)	6.759.104,00	52,73%	0,00	#DIV/0!
		Receita total	12.818.816,00		0,00	
	IR2	Transferências	9.570.165,00	74,66%	0,00	#DIV/0!
		Receita total	12.818.816,00		0,00	
	IR3	Receita tributária	788.600,00	6,15%	0,00	#DIV/0!
		Receita total	12.818.816,00		0,00	
	IR4	Passivos Financeiros	950.000,00	7,41%	0,00	#DIV/0!
		Receita total	12.818.816,00		0,00	
	ID1	Despesas com pessoal	2.607.500,00	31,99%	0,00	#DIV/0!
		Despesa corrente	8.151.800,00		0,00	
	ID2	Aquisição de bens e serviços	4.360.450,00	53,49%	0,00	#DIV/0!
		Despesa corrente	8.151.800,00		0,00	
	ID3	Encargos financeiros	144.750,00	1,78%	0,00	#DIV/0!
		Despesa corrente	8.151.800,00		0,00	
IG1	Aquisição bens capital	3.395.016,00	72,74%	0,00	#DIV/0!	
	Total da despesa de capital	4.667.016,00		0,00		

IR - Indicadores de receita; ID - Indicadores de despesa; IG - Indicador de gestão do investimento



MATRIZ DE ACOMPANHAMENTO DO EXERCÍCIO ECONÓMICO MUNICIPAL

Nº 6

Município		Fornos de Algodres		Código		NUTS III		Beiras e Serra da Estrela		
Capítulo	Designação das receitas	Orçamento 2019		Conta gerência 2019		Desvio				
		Montante	%	Montante	%	Montante	%			
RECEITAS MUNICIPAIS	<b>TOTAL DAS RECEITAS CORRENTES</b>	<b>5.781.469,00</b>	<b>82,88%</b>	<b>0,00</b>	<b>#DIV/0!</b>	<b>5.781.469,00</b>	<b>0%</b>			
	01	Impostos directos	696.000,00	9,98%		#DIV/0!	696.000,00	0%		
	02	Impostos indirectos	5.000,00	0,07%		#DIV/0!	5.000,00	0%		
	04	Taxas, multas e outras penalidades	123.900,00	1,78%		#DIV/0!	123.900,00	0%		
	05	Rendimentos de propriedade	252.300,00	3,62%		#DIV/0!	252.300,00	0%		
	06	Transferências correntes	4.104.078,00	58,84%		#DIV/0!	4.104.078,00	0%		
	07	Venda de bens e serviços correntes	493.191,00	7,07%		#DIV/0!	493.191,00	0%		
	08	Outras receitas correntes	107.000,00	1,53%		#DIV/0!	107.000,00	0%		
		<b>TOTAL DAS RECEITAS DE CAPITAL</b>	<b>1.191.936,00</b>	<b>17,09%</b>	<b>0,00</b>	<b>#DIV/0!</b>	<b>1.191.936,00</b>	<b>0%</b>		
	09	Venda de bens de investimento	3.400,00	0,05%		#DIV/0!	3.400,00	0%		
	10	Transferências de capital	1.188.436,00	17,04%		#DIV/0!	1.188.436,00	0%		
	11	Activos financeiros	0,00	0,00%		#DIV/0!	0,00	#DIV/0!		
	12	Passivos financeiros	100,00	0,00%		#DIV/0!	100,00	0%		
	13	Outras receitas de capital	0,00	0,00%		#DIV/0!	0,00	#DIV/0!		
		<b>TOTAL DE OUTRAS RECEITAS</b>	<b>2.000,00</b>	<b>0,03%</b>	<b>0,00</b>	<b>#DIV/0!</b>	<b>2.000,00</b>	<b>0%</b>		
	15	Reposições não abatidas nos pagament.	2.000,00	0,03%		#DIV/0!	2.000,00	0%		
	16	Saldo da gerência anterior		0,00%		#DIV/0!	0,00	#DIV/0!		
<b>TOTAL DAS RECEITAS</b>		<b>6.975.405,00</b>	<b>100%</b>	<b>0,00</b>	<b>#DIV/0!</b>	<b>6.975.405,00</b>	<b>0%</b>			
Agrup.º	Designação das despesas	Orçamento 2019		Conta gerência 2019		Desvio				
		Montante	%	Montante	%	Montante	%			
DESPESAS MUNICIPAIS	<b>TOTAL DE DESPESAS CORRENTES</b>	<b>4.664.837,00</b>	<b>66,88%</b>	<b>0,00</b>	<b>#DIV/0!</b>	<b>4.664.837,00</b>	<b>0%</b>			
	01	Despesas com o pessoal	1.992.105,00	28,56%		#DIV/0!	1.992.105,00	0%		
	02	Aquisição de bens e serviços	1.821.215,00	26,11%		#DIV/0!	1.821.215,00	0%		
	03	Juros e outros encargos	506.844,00	7,27%		#DIV/0!	506.844,00	0%		
	04	Transferências correntes	322.473,00	4,62%		#DIV/0!	322.473,00	0%		
	05	Subsídios	0,00	0,00%		#DIV/0!	0,00	#DIV/0!		
	06	Outras despesas correntes	22.200,00	0,32%		#DIV/0!	22.200,00	0%		
		<b>TOTAL DE DESPESAS DE CAPITAL</b>	<b>2.310.568,00</b>	<b>33,12%</b>	<b>0,00</b>	<b>#DIV/0!</b>	<b>2.310.568,00</b>	<b>0%</b>		
	07	Aquisição de bens de capital	1.613.592,00	23,13%		#DIV/0!	1.613.592,00	0%		
	08	Transferências de capital	1.000,00	0,01%		#DIV/0!	1.000,00	0%		
	09	Activos financeiros	34.280,00	0,49%		#DIV/0!	34.280,00	0%		
	10	Passivos financeiros	661.696,00	9,49%		#DIV/0!	661.696,00	0%		
11	Outras despesas de capital	0,00	0,00%		#DIV/0!	0,00	#DIV/0!			
<b>TOTAL DAS DESPESAS</b>		<b>6.975.405,00</b>	<b>100%</b>	<b>0,00</b>	<b>#DIV/0!</b>	<b>6.975.405,00</b>	<b>0%</b>			
<b>Verificações contabilísticas</b>										
VERIFICAÇÕES	<b>Equilíbrio corrente</b>		<b>Orçamento de 2019</b>			<b>Conta de gerência de 2019</b>				
	Receita corrente ≥	Receita corrente	5.781.469,00			Receita corrente	0 €			
	≥ Despesa corrente	Despesa corrente	4.664.837,00			Despesa corrente	0 €			
	<b>Equilíbrio geral</b>		<b>Orçamento de 2019</b>			<b>Conta de gerência de 2019</b>				
	Receita total ≥ Despesa total	Receita total	6.975.405,00			Receita total	0 €			
		Despesa total	6.975.405,00			Despesa total	0 €			
<b>Observações</b>										
<b>Informação de receita específica</b>		<b>Orçamento 2019</b>		<b>Conta gerência 2019</b>		<b>Desvio</b>				
		Montante	%	Montante	%	Montante	%			
INFO	FEF (corrente + capital)	4.020.368,00				4.020.368,00	0%			
	Fundos comunitários (10.03.07)	786.399,00				786.399,00	0%			

## MATRIZ DE ACOMPANHAMENTO DO DESEMPENHO FINANCEIRO MUNICIPAL

Nº 6

Município	Fornos de Algodres	Código	NUTS III	Beiras e Serra da Estrela			
INDICADORES		Orçamento 2019		Conta gerência 2019	Observações		
INDICADORES	IR1	FEF (corrente + capital)	4.020.368,00	57,64%	0,00	#DIV/0!	
		Receita total	6.975.405,00		0,00		
	IR2	Transferências	5.292.514,00	75,87%	0,00	#DIV/0!	
		Receita total	6.975.405,00		0,00		
	IR3	Receita tributária	824.900,00	11,83%	0,00	#DIV/0!	
		Receita total	6.975.405,00		0,00		
	IR4	Passivos Financeiros	100,00	0,00%	0,00	#DIV/0!	
		Receita total	6.975.405,00		0,00		
	ID1	Despesas com pessoal	1.992.105,00	42,70%	0,00	#DIV/0!	
		Despesa corrente	4.664.837,00		0,00		
	ID2	Aquisição de bens e serviços	1.821.215,00	39,04%	0,00	#DIV/0!	
		Despesa corrente	4.664.837,00		0,00		
	ID3	Encargos financeiros	506.844,00	10,87%	0,00	#DIV/0!	
		Despesa corrente	4.664.837,00		0,00		
IG1	Aquisição bens capital	1.613.592,00	69,84%	0,00	#DIV/0!		
	Total da despesa de capital	2.310.568,00		0,00			

IR - Indicadores de receita; ID - Indicadores de despesa; IG - Indicador de gestão do investimento

MATRIZ DE ACOMPANHAMENTO DO EXERCÍCIO ECONÔMICO MUNICIPAL

Nº 7

Município	Fundão	Código	NUTS III	Beiras e Serra da Estrela				
Capítulo	Designação das receitas	Orçamento 2019		Conta gerência 2019		Desvio		
		Montante	%	Montante	%	Montante	%	
RECEITAS MUNICIPAIS	<b>TOTAL DAS RECEITAS CORRENTES</b>	<b>22.942.952,00</b>	<b>77,06%</b>	<b>0,00</b>	<b>#DIV/0!</b>	<b>22.942.952,00</b>	<b>0%</b>	
	01	Impostos directos	4.943.900,00	16,61%		#DIV/0!	4.943.900,00	0%
	02	Impostos indirectos	170.800,00	0,57%		#DIV/0!	170.800,00	0%
	04	Taxas, multas e outras penalidades	442.315,00	1,49%		#DIV/0!	442.315,00	0%
	05	Rendimentos de propriedade	2.174.800,00	7,30%		#DIV/0!	2.174.800,00	0%
	06	Transferências correntes	11.945.837,00	40,12%		#DIV/0!	11.945.837,00	0%
	07	Venda de bens e serviços correntes	2.982.100,00	10,02%		#DIV/0!	2.982.100,00	0%
	08	Outras receitas correntes	283.200,00	0,95%		#DIV/0!	283.200,00	0%
		<b>TOTAL DAS RECEITAS DE CAPITAL</b>	<b>6.820.564,00</b>	<b>22,91%</b>	<b>0,00</b>	<b>#DIV/0!</b>	<b>6.820.564,00</b>	<b>0%</b>
	09	Venda de bens de investimento	160.710,00	0,54%		#DIV/0!	160.710,00	0%
	10	Transferências de capital	6.581.454,00	22,11%		#DIV/0!	6.581.454,00	0%
	11	Activos financeiros	100,00	0,00%		#DIV/0!	100,00	0%
	12	Passivos financeiros	0,00	0,00%		#DIV/0!	0,00	#DIV/0!
	13	Outras receitas de capital	78.300,00	0,26%		#DIV/0!	78.300,00	0%
		<b>TOTAL DE OUTRAS RECEITAS</b>	<b>9.900,00</b>	<b>0,03%</b>	<b>0,00</b>	<b>#DIV/0!</b>	<b>9.900,00</b>	<b>0%</b>
	15	Reposições não abatidas nos pagament.	9.900,00	0,03%		#DIV/0!	9.900,00	0%
	16	Saldo da gerência anterior		0,00%		#DIV/0!	0,00	#DIV/0!
<b>TOTAL DAS RECEITAS</b>		<b>29.773.416,00</b>	<b>100%</b>	<b>0,00</b>	<b>#DIV/0!</b>	<b>29.773.416,00</b>	<b>0%</b>	
Agrup.º	Designação das despesas	Orçamento 2019		Conta gerência 2019		Desvio		
		Montante	%	Montante	%	Montante	%	
DESPESAS MUNICIPAIS	<b>TOTAL DE DESPESAS CORRENTES</b>	<b>17.507.133,00</b>	<b>58,80%</b>	<b>0,00</b>	<b>#DIV/0!</b>	<b>17.507.133,00</b>	<b>0%</b>	
	01	Despesas com o pessoal	6.329.863,00	21,26%		#DIV/0!	6.329.863,00	0%
	02	Aquisição de bens e serviços	8.990.940,00	30,20%		#DIV/0!	8.990.940,00	0%
	03	Juros e outros encargos	956.100,00	3,21%		#DIV/0!	956.100,00	0%
	04	Transferências correntes	1.019.400,00	3,42%		#DIV/0!	1.019.400,00	0%
	05	Subsídios	0,00	0,00%		#DIV/0!	0,00	#DIV/0!
	06	Outras despesas correntes	210.830,00	0,71%		#DIV/0!	210.830,00	0%
		<b>TOTAL DE DESPESAS DE CAPITAL</b>	<b>12.266.283,00</b>	<b>41,20%</b>	<b>0,00</b>	<b>#DIV/0!</b>	<b>12.266.283,00</b>	<b>0%</b>
	07	Aquisição de bens de capital	8.747.866,00	29,38%		#DIV/0!	8.747.866,00	0%
	08	Transferências de capital	1.412.400,00	4,74%		#DIV/0!	1.412.400,00	0%
	09	Activos financeiros	79.817,00	0,27%		#DIV/0!	79.817,00	0%
	10	Passivos financeiros	2.024.900,00	6,80%		#DIV/0!	2.024.900,00	0%
11	Outras despesas de capital	1.300,00	0,00%		#DIV/0!	1.300,00	0%	
<b>TOTAL DAS DESPESAS</b>		<b>29.773.416,00</b>	<b>100%</b>	<b>0,00</b>	<b>#DIV/0!</b>	<b>29.773.416,00</b>	<b>0%</b>	
<b>Verificações contabilísticas</b>								
VERIFICAÇÕES	<b>Equilíbrio corrente</b>		<b>Orçamento de 2019</b>			<b>Conta de gerência de 2019</b>		
	Receita corrente ≥	Receita corrente	22.942.952,00			Receita corrente	0 €	
	≥ Despesa corrente	Despesa corrente	17.507.133,00			Despesa corrente	0 €	
	<b>Equilíbrio geral</b>		<b>Orçamento de 2019</b>			<b>Conta de gerência de 2019</b>		
	Receita total ≥ Despesa total	Receita total	29.773.416,00			Receita total	0 €	
		Despesa total	29.773.416,00			Despesa total	0 €	
<b>Observações</b>								
<b>Informação de receita específica</b>		<b>Orçamento 2019</b>		<b>Conta gerência 2019</b>		<b>Desvio</b>		
		Montante		Montante		Montante %		
INFO	FEF (corrente + capital)		10.680.674,00				10.680.674,00 0%	
	Fundos comunitários (10.03.07)		4.923.778,00				4.923.778,00 0%	

**MATRIZ DE ACOMPANHAMENTO DO DESEMPENHO FINANCEIRO MUNICIPAL**
**Nº 7**

Município	Fundão	Código	NUTS III	Beiras e Serra da Estrela		
INDICADORES		Orçamento 2019		Conta gerência 2019		Observações
INDICADORES	IR1	FEF (corrente + capital)	10.680.674,00	35,87%	0,00	#DIV/0!
		Receita total	29.773.416,00		0,00	
	IR2	Transferências	18.527.291,00	62,23%	0,00	#DIV/0!
		Receita total	29.773.416,00		0,00	
	IR3	Receita tributária	5.557.015,00	18,66%	0,00	#DIV/0!
		Receita total	29.773.416,00		0,00	
	IR4	Passivos Financeiros	0,00	0,00%	0,00	#DIV/0!
		Receita total	29.773.416,00		0,00	
	ID1	Despesas com pessoal	6.329.863,00	36,16%	0,00	#DIV/0!
		Despesa corrente	17.507.133,00		0,00	
	ID2	Aquisição de bens e serviços	8.990.940,00	51,36%	0,00	#DIV/0!
		Despesa corrente	17.507.133,00		0,00	
	ID3	Encargos financeiros	956.100,00	5,46%	0,00	#DIV/0!
		Despesa corrente	17.507.133,00		0,00	
IG1	Aquisição bens capital	8.747.866,00	71,32%	0,00	#DIV/0!	
	Total da despesa de capital	12.266.283,00		0,00		

IR - Indicadores de receita; ID - Indicadores de despesa; IG - Indicador de gestão do investimento

MATRIZ DE ACOMPANHAMENTO DO EXERCÍCIO ECONÓMICO MUNICIPAL

Nº 8

Município		Guarda	Código		NUTS III	Beiras e Serra da Estrela		
Capítulo	Designação das receitas	Orçamento 2019		Conta gerência 2019		Desvio		
		Montante	%	Montante	%	Montante	%	
RECEITAS MUNICIPAIS	<b>TOTAL DAS RECEITAS CORRENTES</b>	<b>37.011.528,00</b>	<b>71,99%</b>	<b>0,00</b>	<b>#DIV/0!</b>	<b>37.011.528,00</b>	<b>0%</b>	
	01	Impostos directos	9.236.560,00	17,97%		#DIV/0!	9.236.560,00	0%
	02	Impostos indirectos	228.219,00	0,44%		#DIV/0!	228.219,00	0%
	04	Taxas, multas e outras penalidades	272.988,00	0,53%		#DIV/0!	272.988,00	0%
	05	Rendimentos de propriedade	184.862,00	0,36%		#DIV/0!	184.862,00	0%
	06	Transferências correntes	15.904.274,00	30,93%		#DIV/0!	15.904.274,00	0%
	07	Venda de bens e serviços correntes	10.269.117,00	19,97%		#DIV/0!	10.269.117,00	0%
	08	Outras receitas correntes	915.508,00	1,78%		#DIV/0!	915.508,00	0%
		<b>TOTAL DAS RECEITAS DE CAPITAL</b>	<b>14.380.701,00</b>	<b>27,97%</b>	<b>0,00</b>	<b>#DIV/0!</b>	<b>14.380.701,00</b>	<b>0%</b>
	09	Venda de bens de investimento	379.767,00	0,74%		#DIV/0!	379.767,00	0%
	10	Transferências de capital	13.725.344,00	26,70%		#DIV/0!	13.725.344,00	0%
	11	Activos financeiros	590,00	0,00%		#DIV/0!	590,00	0%
	12	Passivos financeiros	0,00	0,00%		#DIV/0!	0,00	#DIV/0!
	13	Outras receitas de capital	275.000,00	0,53%		#DIV/0!	275.000,00	0%
		<b>TOTAL DE OUTRAS RECEITAS</b>	<b>21.163,00</b>	<b>0,04%</b>	<b>0,00</b>	<b>#DIV/0!</b>	<b>21.163,00</b>	<b>0%</b>
	15	Reposições não abatidas nos pagament.	21.163,00	0,04%		#DIV/0!	21.163,00	0%
	16	Saldo da gerência anterior		0,00%		#DIV/0!	0,00	#DIV/0!
<b>TOTAL DAS RECEITAS</b>		<b>51.413.392,00</b>	<b>100%</b>	<b>0,00</b>	<b>#DIV/0!</b>	<b>51.413.392,00</b>	<b>0%</b>	
Agrup.º	Designação das despesas	Orçamento 2019		Conta gerência 2019		Desvio		
		Montante	%	Montante	%	Montante	%	
DESPESAS MUNICIPAIS	<b>TOTAL DE DESPESAS CORRENTES</b>	<b>33.986.845,00</b>	<b>66,11%</b>	<b>0,00</b>	<b>#DIV/0!</b>	<b>33.986.845,00</b>	<b>0%</b>	
	01	Despesas com o pessoal	12.606.250,00	24,52%		#DIV/0!	12.606.250,00	0%
	02	Aquisição de bens e serviços	18.701.250,00	36,37%		#DIV/0!	18.701.250,00	0%
	03	Juros e outros encargos	233.795,00	0,45%		#DIV/0!	233.795,00	0%
	04	Transferências correntes	1.660.050,00	3,23%		#DIV/0!	1.660.050,00	0%
	05	Subsídios	0,00	0,00%		#DIV/0!	0,00	#DIV/0!
	06	Outras despesas correntes	785.500,00	1,53%		#DIV/0!	785.500,00	0%
		<b>TOTAL DE DESPESAS DE CAPITAL</b>	<b>17.426.547,00</b>	<b>33,89%</b>	<b>0,00</b>	<b>#DIV/0!</b>	<b>17.426.547,00</b>	<b>0%</b>
	07	Aquisição de bens de capital	13.945.000,00	27,12%		#DIV/0!	13.945.000,00	0%
	08	Transferências de capital	650.000,00	1,26%		#DIV/0!	650.000,00	0%
	09	Activos financeiros	110.300,00	0,21%		#DIV/0!	110.300,00	0%
	10	Passivos financeiros	2.701.247,00	5,25%		#DIV/0!	2.701.247,00	0%
11	Outras despesas de capital	20.000,00	0,04%		#DIV/0!	20.000,00	0%	
<b>TOTAL DAS DESPESAS</b>		<b>51.413.392,00</b>	<b>100%</b>	<b>0,00</b>	<b>#DIV/0!</b>	<b>51.413.392,00</b>	<b>0%</b>	
<b>Verificações contabilísticas</b>								
VERIFICAÇÕES	<b>Equilíbrio corrente</b>		<b>Orçamento de 2019</b>			<b>Conta de gerência de 2019</b>		
	Receita corrente ≥ ≥ Despesa corrente	Receita corrente	37.011.528,00			Receita corrente	0 €	
		Despesa corrente	33.986.845,00			Despesa corrente	0 €	
	<b>Equilíbrio geral</b>		<b>Orçamento de 2019</b>			<b>Conta de gerência de 2019</b>		
	Receita total ≥ Despesa total	Receita total	51.413.392,00			Receita total	0 €	
		Despesa total	51.413.392,00			Despesa total	0 €	
<b>Observações</b>								
<b>Informação de receita específica</b>		<b>Orçamento 2019</b>		<b>Conta gerência 2019</b>		<b>Desvio</b>		
		Montante		Montante		Montante %		
INFO	FEF (corrente + capital)		11.251.761,00				11.251.761,00 0%	
	Fundos comunitários (10.03.07)		11.050.886,00				11.050.886,00 0%	

**MATRIZ DE ACOMPANHAMENTO DO DESEMPENHO FINANCEIRO MUNICIPAL**

**Nº 8**

Município		Guarda		Código		NUTS III		Beiras e Serra da Estrela	
INDICADORES		Orçamento 2019		Conta gerência 2019		Observações			
INDICADORES	IR1	FEF (corrente + capital)	11.251.761,00	21,88%	0,00	#DIV/0!			
		Receita total	51.413.392,00		0,00				
	IR2	Transferências	29.629.618,00	57,63%	0,00	#DIV/0!			
		Receita total	51.413.392,00		0,00				
	IR3	Receita tributária	9.737.767,00	18,94%	0,00	#DIV/0!			
		Receita total	51.413.392,00		0,00				
	IR4	Passivos Financeiros	0,00	0,00%	0,00	#DIV/0!			
		Receita total	51.413.392,00		0,00				
	ID1	Despesas com pessoal	12.606.250,00	37,09%	0,00	#DIV/0!			
		Despesa corrente	33.986.845,00		0,00				
	ID2	Aquisição de bens e serviços	18.701.250,00	55,02%	0,00	#DIV/0!			
		Despesa corrente	33.986.845,00		0,00				
	ID3	Encargos financeiros	233.795,00	0,69%	0,00	#DIV/0!			
		Despesa corrente	33.986.845,00		0,00				
IG1	Aquisição bens capital	13.945.000,00	80,02%	0,00	#DIV/0!				
	Total da despesa de capital	17.426.547,00		0,00					

IR - Indicadores de receita; ID - Indicadores de despesa; IG - Indicador de gestão do investimento

MATRIZ DE ACOMPANHAMENTO DO EXERCÍCIO ECONÓMICO MUNICIPAL

Nº 9

Município		Gouveia		Código		NUTS III		Beiras e Serra da Estrela		
Capítulo	Designação das receitas	Orçamento 2019		Conta gerência 2019		Desvio		Montante	%	
		Montante	%	Montante	%	Montante	%			
RECEITAS MUNICIPAIS	<b>TOTAL DAS RECEITAS CORRENTES</b>		<b>12.692.111,00</b>	<b>58,20%</b>	<b>0,00</b>	<b>#DIV/0!</b>	<b>12.692.111,00</b>	<b>0%</b>		
	01	Impostos directos	1.724.000,00	7,90%		#DIV/0!	1.724.000,00	0%		
	02	Impostos indirectos	8.000,00	0,04%		#DIV/0!	8.000,00	0%		
	04	Taxas, multas e outras penalidades	81.500,00	0,37%		#DIV/0!	81.500,00	0%		
	05	Rendimentos de propriedade	2.500,00	0,01%		#DIV/0!	2.500,00	0%		
	06	Transferências correntes	7.818.611,00	35,85%		#DIV/0!	7.818.611,00	0%		
	07	Venda de bens e serviços correntes	2.973.500,00	13,63%		#DIV/0!	2.973.500,00	0%		
	08	Outras receitas correntes	84.000,00	0,39%		#DIV/0!	84.000,00	0%		
	<b>TOTAL DAS RECEITAS DE CAPITAL</b>		<b>9.116.466,00</b>	<b>41,80%</b>	<b>0,00</b>	<b>#DIV/0!</b>	<b>9.116.466,00</b>	<b>0%</b>		
	09	Venda de bens de investimento	3.000,00	0,01%		#DIV/0!	3.000,00	0%		
	10	Transferências de capital	8.404.226,00	38,54%		#DIV/0!	8.404.226,00	0%		
	11	Activos financeiros	0,00	0,00%		#DIV/0!	0,00	#DIV/0!		
	12	Passivos financeiros	0,00	0,00%		#DIV/0!	0,00	#DIV/0!		
	13	Outras receitas de capital	709.240,00	3,25%		#DIV/0!	709.240,00	0%		
	<b>TOTAL DE OUTRAS RECEITAS</b>		<b>605,00</b>	<b>0,00%</b>	<b>0,00</b>	<b>#DIV/0!</b>	<b>605,00</b>	<b>0%</b>		
	15	Reposições não abatidas nos pagament.	605,00	0,00%		#DIV/0!	605,00	0%		
	16	Saldo da gerência anterior		0,00%		#DIV/0!	0,00	#DIV/0!		
<b>TOTAL DAS RECEITAS</b>		<b>21.809.182,00</b>	<b>100%</b>	<b>0,00</b>	<b>#DIV/0!</b>	<b>21.809.182,00</b>	<b>0%</b>			
Agrup.º	Designação das despesas	Orçamento 2019		Conta gerência 2019		Desvio		Montante	%	
		Montante	%	Montante	%	Montante	%			
DESPESAS MUNICIPAIS	<b>TOTAL DE DESPESAS CORRENTES</b>		<b>12.088.118,00</b>	<b>55,43%</b>	<b>0,00</b>	<b>#DIV/0!</b>	<b>12.088.118,00</b>	<b>0%</b>		
	01	Despesas com o pessoal	4.173.750,00	19,14%		#DIV/0!	4.173.750,00	0%		
	02	Aquisição de bens e serviços	6.450.749,00	29,58%		#DIV/0!	6.450.749,00	0%		
	03	Juros e outros encargos	124.200,00	0,57%		#DIV/0!	124.200,00	0%		
	04	Transferências correntes	1.136.419,00	5,21%		#DIV/0!	1.136.419,00	0%		
	05	Subsídios	69.500,00	0,32%		#DIV/0!	69.500,00	0%		
	06	Outras despesas correntes	133.500,00	0,61%		#DIV/0!	133.500,00	0%		
	<b>TOTAL DE DESPESAS DE CAPITAL</b>		<b>9.721.064,00</b>	<b>44,57%</b>	<b>0,00</b>	<b>#DIV/0!</b>	<b>9.721.064,00</b>	<b>0%</b>		
	07	Aquisição de bens de capital	9.040.619,00	41,45%		#DIV/0!	9.040.619,00	0%		
	08	Transferências de capital	185.500,00	0,85%		#DIV/0!	185.500,00	0%		
	09	Activos financeiros	42.845,00	0,20%		#DIV/0!	42.845,00	0%		
	10	Passivos financeiros	452.100,00	2,07%		#DIV/0!	452.100,00	0%		
11	Outras despesas de capital	0,00	0,00%		#DIV/0!	0,00	#DIV/0!			
<b>TOTAL DAS DESPESAS</b>		<b>21.809.182,00</b>	<b>100%</b>	<b>0,00</b>	<b>#DIV/0!</b>	<b>21.809.182,00</b>	<b>0%</b>			
<b>Verificações contabilísticas</b>										
VERIFICAÇÕES	<b>Equilíbrio corrente</b>		<b>Orçamento de 2019</b>				<b>Conta de gerência de 2019</b>			
	Receita corrente ≥ ≥ Despesa corrente	Receita corrente	12.692.111,00			Receita corrente	0 €			
		Despesa corrente	12.088.118,00			Despesa corrente	0 €			
	<b>Equilíbrio geral</b>		<b>Orçamento de 2019</b>				<b>Conta de gerência de 2019</b>			
	Receita total ≥ Despesa total	Receita total	21.809.182,00			Receita total	0 €			
		Despesa total	21.809.182,00			Despesa total	0 €			
<b>Observações</b>										
Informação de receita específica		Orçamento 2019		Conta gerência 2019		Desvio		Montante	%	
		Montante	%	Montante	%	Montante	%			
INFO	FEF (corrente + capital)		6.530.986,00				6.530.986,00	0%		
	Fundos comunitários (10.03.07)		0,00				0,00	#DIV/0!		



Município

Gouveia

Código

NUTS III

Beiras e Serra da Estrela

INDICADORES		Orçamento 2019		Conta gerência 2019		Observações
INDICADORES	IR1	FEF (corrente + capital)	6.530.986,00	29,95%	0,00	#DIV/0!
		Receita total	21.809.182,00		0,00	
	IR2	Transferências	16.222.837,00	74,39%	0,00	#DIV/0!
		Receita total	21.809.182,00		0,00	
	IR3	Receita tributária	1.813.500,00	8,32%	0,00	#DIV/0!
		Receita total	21.809.182,00		0,00	
	IR4	Passivos Financeiros	0,00	0,00%	0,00	#DIV/0!
		Receita total	21.809.182,00		0,00	
	ID1	Despesas com pessoal	4.173.750,00	34,53%	0,00	#DIV/0!
		Despesa corrente	12.088.118,00		0,00	
	ID2	Aquisição de bens e serviços	6.450.749,00	53,36%	0,00	#DIV/0!
		Despesa corrente	12.088.118,00		0,00	
	ID3	Encargos financeiros	124.200,00	1,03%	0,00	#DIV/0!
		Despesa corrente	12.088.118,00		0,00	
IG1	Aquisição bens capital	9.040.619,00	93,00%	0,00	#DIV/0!	
	Total da despesa de capital	9.721.064,00		0,00		

IR - Indicadores de receita; ID - Indicadores de despesa; IG - Indicador de gestão do investimento

MATRIZ DE ACOMPANHAMENTO DO EXERCÍCIO ECONÓMICO MUNICIPAL

Nº 10

Município		Manteigas		Código		NUTS III		Beiras e Serra da Estrela		
Capítulo	Designação das receitas	Orçamento 2019		Conta gerência 2019		Desvio		Montante	%	
		Montante	%	Montante	%	Montante	%			
RECEITAS MUNICIPAIS	<b>TOTAL DAS RECEITAS CORRENTES</b>		<b>5.032.213,00</b>	<b>71,98%</b>	<b>0,00</b>	<b>#DIV/0!</b>	<b>5.032.213,00</b>	<b>0%</b>		
	01	Impostos directos	404.500,00	5,79%		#DIV/0!	404.500,00	0%		
	02	Impostos indirectos	7.405,00	0,11%		#DIV/0!	7.405,00	0%		
	04	Taxas, multas e outras penalidades	26.610,00	0,38%		#DIV/0!	26.610,00	0%		
	05	Rendimentos de propriedade	150.955,00	2,16%		#DIV/0!	150.955,00	0%		
	06	Transferências correntes	3.861.593,00	55,23%		#DIV/0!	3.861.593,00	0%		
	07	Venda de bens e serviços correntes	554.150,00	7,93%		#DIV/0!	554.150,00	0%		
	08	Outras receitas correntes	27.000,00	0,39%		#DIV/0!	27.000,00	0%		
	<b>TOTAL DAS RECEITAS DE CAPITAL</b>		<b>1.951.065,00</b>	<b>27,91%</b>	<b>0,00</b>	<b>#DIV/0!</b>	<b>1.951.065,00</b>	<b>0%</b>		
	09	Venda de bens de investimento	2.030,00	0,03%		#DIV/0!	2.030,00	0%		
	10	Transferências de capital	1.949.035,00	27,88%		#DIV/0!	1.949.035,00	0%		
	11	Activos financeiros	0,00	0,00%		#DIV/0!	0,00	#DIV/0!		
	12	Passivos financeiros	0,00	0,00%		#DIV/0!	0,00	#DIV/0!		
	13	Outras receitas de capital	0,00	0,00%		#DIV/0!	0,00	#DIV/0!		
	<b>TOTAL DE OUTRAS RECEITAS</b>		<b>8.200,00</b>	<b>0,12%</b>	<b>0,00</b>	<b>#DIV/0!</b>	<b>8.200,00</b>	<b>0%</b>		
	15	Reposições não abatidas nos pagament.	8.200,00	0,12%		#DIV/0!	8.200,00	0%		
	16	Saldo da gerência anterior		0,00%		#DIV/0!	0,00	#DIV/0!		
<b>TOTAL DAS RECEITAS</b>		<b>6.991.478,00</b>	<b>100%</b>	<b>0,00</b>	<b>#DIV/0!</b>	<b>6.991.478,00</b>	<b>0%</b>			
Agrup.º	Designação das despesas	Orçamento 2019		Conta gerência 2019		Desvio		Montante	%	
		Montante	%	Montante	%	Montante	%			
DESPESAS MUNICIPAIS	<b>TOTAL DE DESPESAS CORRENTES</b>		<b>4.030.485,00</b>	<b>57,65%</b>	<b>0,00</b>	<b>#DIV/0!</b>	<b>4.030.485,00</b>	<b>0%</b>		
	01	Despesas com o pessoal	1.360.170,00	19,45%		#DIV/0!	1.360.170,00	0%		
	02	Aquisição de bens e serviços	1.823.415,00	26,08%		#DIV/0!	1.823.415,00	0%		
	03	Juros e outros encargos	72.000,00	1,03%		#DIV/0!	72.000,00	0%		
	04	Transferências correntes	741.600,00	10,61%		#DIV/0!	741.600,00	0%		
	05	Subsídios	0,00	0,00%		#DIV/0!	0,00	#DIV/0!		
	06	Outras despesas correntes	33.300,00	0,48%		#DIV/0!	33.300,00	0%		
	<b>TOTAL DE DESPESAS DE CAPITAL</b>		<b>2.960.993,00</b>	<b>42,35%</b>	<b>0,00</b>	<b>#DIV/0!</b>	<b>2.960.993,00</b>	<b>0%</b>		
	07	Aquisição de bens de capital	2.343.053,00	33,51%		#DIV/0!	2.343.053,00	0%		
	08	Transferências de capital	127.000,00	1,82%		#DIV/0!	127.000,00	0%		
	09	Activos financeiros	20.840,00	0,30%		#DIV/0!	20.840,00	0%		
	10	Passivos financeiros	470.000,00	6,72%		#DIV/0!	470.000,00	0%		
11	Outras despesas de capital	100,00	0,00%		#DIV/0!	100,00	0%			
<b>TOTAL DAS DESPESAS</b>		<b>6.991.478,00</b>	<b>100%</b>	<b>0,00</b>	<b>#DIV/0!</b>	<b>6.991.478,00</b>	<b>0%</b>			
<b>Verificações contabilísticas</b>										
VERIFICAÇÕES	<b>Equilíbrio corrente</b>		<b>Orçamento de 2019</b>			<b>Conta de gerência de 2019</b>				
	Receita corrente ≥ ≥ Despesa corrente	Receita corrente	5.032.213,00			Receita corrente	0 €			
		Despesa corrente	4.030.485,00			Despesa corrente	0 €			
	<b>Equilíbrio geral</b>		<b>Orçamento de 2019</b>			<b>Conta de gerência de 2019</b>				
	Receita total ≥ Despesa total	Receita total	6.991.478,00			Receita total	0 €			
		Despesa total	6.991.478,00			Despesa total	0 €			
<b>Observações</b>										
<b>Informação de receita específica</b>		<b>Orçamento 2019</b>		<b>Conta gerência 2019</b>		<b>Desvio</b>				
		Montante		Montante		Montante		%		
INFO	FEF (corrente + capital)		702.473,00				702.473,00		0%	
	Fundos comunitários (10.03.07)		1.305.683,00				1.305.683,00		0%	

**MATRIZ DE ACOMPANHAMENTO DO DESEMPENHO FINANCEIRO MUNICIPAL**
**Nº 10**

Município		Manteigas		Código		NUTS III		Beiras e Serra da Estrela	
INDICADORES		Orçamento 2019		Conta gerência 2019		Observações			
INDICADORES	IR1	FEF (corrente + capital)	702.473,00	10,05%	0,00	#DIV/0!			
		Receita total	6.991.478,00		0,00				
	IR2	Transferências	5.810.628,00	83,11%	0,00	#DIV/0!			
		Receita total	6.991.478,00		0,00				
	IR3	Receita tributária	438.515,00	6,27%	0,00	#DIV/0!			
		Receita total	6.991.478,00		0,00				
	IR4	Passivos Financeiros	0,00	0,00%	0,00	#DIV/0!			
		Receita total	6.991.478,00		0,00				
	ID1	Despesas com pessoal	1.360.170,00	33,75%	0,00	#DIV/0!			
		Despesa corrente	4.030.485,00		0,00				
	ID2	Aquisição de bens e serviços	1.823.415,00	45,24%	0,00	#DIV/0!			
		Despesa corrente	4.030.485,00		0,00				
	ID3	Encargos financeiros	72.000,00	1,79%	0,00	#DIV/0!			
		Despesa corrente	4.030.485,00		0,00				
IG1	Aquisição bens capital	2.343.053,00	79,13%	0,00	#DIV/0!				
	Total da despesa de capital	2.960.993,00		0,00					

IR - Indicadores de receita; ID - Indicadores de despesa; IG - Indicador de gestão do investimento

MATRIZ DE ACOMPANHAMENTO DO EXERCÍCIO ECONÔMICO MUNICIPAL

Nº 11

Município	Meda	Código	NUTS III	Beiras e Serra da Estrela				
Capítulo	Designação das receitas	Orçamento 2019		Conta gerência 2019		Desvio		
		Montante	%	Montante	%	Montante	%	
<b>RECEITAS MUNICIPAIS</b>	<b>TOTAL DAS RECEITAS CORRENTES</b>	<b>7.601.120,00</b>	<b>63,55%</b>	<b>0,00</b>	<b>#DIV/0!</b>	<b>7.601.120,00</b>	<b>0%</b>	
	01 Impostos directos	675.010,00	5,64%		#DIV/0!	675.010,00	0%	
	02 Impostos indirectos	13.860,00	0,12%		#DIV/0!	13.860,00	0%	
	04 Taxas, multas e outras penalidades	64.000,00	0,54%		#DIV/0!	64.000,00	0%	
	05 Rendimentos de propriedade	24.250,00	0,20%		#DIV/0!	24.250,00	0%	
	06 Transferências correntes	5.734.477,00	47,94%		#DIV/0!	5.734.477,00	0%	
	07 Venda de bens e serviços correntes	1.063.250,00	8,89%		#DIV/0!	1.063.250,00	0%	
	08 Outras receitas correntes	26.273,00	0,22%		#DIV/0!	26.273,00	0%	
	<b>TOTAL DAS RECEITAS DE CAPITAL</b>	<b>3.917.631,00</b>	<b>32,75%</b>	<b>0,00</b>	<b>#DIV/0!</b>	<b>3.917.631,00</b>	<b>0%</b>	
	09 Venda de bens de investimento	50,00	0,00%		#DIV/0!	50,00	0%	
	10 Transferências de capital	2.617.571,00	21,88%		#DIV/0!	2.617.571,00	0%	
	11 Activos financeiros	0,00	0,00%		#DIV/0!	0,00	#DIV/0!	
	12 Passivos financeiros	300.000,00	2,51%		#DIV/0!	300.000,00	0%	
	13 Outras receitas de capital	1.000.010,00	8,36%		#DIV/0!	1.000.010,00	0%	
	<b>TOTAL DE OUTRAS RECEITAS</b>	<b>441.904,59</b>	<b>3,69%</b>	<b>0,00</b>	<b>#DIV/0!</b>	<b>441.904,59</b>	<b>0%</b>	
	15 Reposições não abatidas nos pagament.	12.643,00	0,11%		#DIV/0!	12.643,00	0%	
	16 Saldo da gerência anterior	429.261,59	3,59%		#DIV/0!	429.261,59	0%	
<b>TOTAL DAS RECEITAS</b>		<b>11.960.655,59</b>	<b>100%</b>	<b>0,00</b>	<b>#DIV/0!</b>	<b>11.960.655,59</b>	<b>0%</b>	
Agrup.º	Designação das despesas	Orçamento 2019		Conta gerência 2019		Desvio		
		Montante	%	Montante	%	Montante	%	
<b>DESPESAS MUNICIPAIS</b>	<b>TOTAL DE DESPESAS CORRENTES</b>	<b>7.017.863,59</b>	<b>58,67%</b>	<b>0,00</b>	<b>#DIV/0!</b>	<b>7.017.863,59</b>	<b>0%</b>	
	01 Despesas com o pessoal	3.236.332,00	27,06%		#DIV/0!	3.236.332,00	0%	
	02 Aquisição de bens e serviços	3.019.562,00	25,25%		#DIV/0!	3.019.562,00	0%	
	03 Juros e outros encargos	101.250,00	0,85%		#DIV/0!	101.250,00	0%	
	04 Transferências correntes	571.719,59	4,78%		#DIV/0!	571.719,59	0%	
	05 Subsídios	10.000,00	0,08%		#DIV/0!	10.000,00	0%	
	06 Outras despesas correntes	79.000,00	0,66%		#DIV/0!	79.000,00	0%	
	<b>TOTAL DE DESPESAS DE CAPITAL</b>	<b>4.942.792,00</b>	<b>41,33%</b>	<b>0,00</b>	<b>#DIV/0!</b>	<b>4.942.792,00</b>	<b>0%</b>	
	07 Aquisição de bens de capital	3.835.376,00	32,07%		#DIV/0!	3.835.376,00	0%	
	08 Transferências de capital	215.072,00	1,80%		#DIV/0!	215.072,00	0%	
	09 Activos financeiros	44.664,00	0,37%		#DIV/0!	44.664,00	0%	
	10 Passivos financeiros	847.430,00	7,09%		#DIV/0!	847.430,00	0%	
11 Outras despesas de capital	250,00	0,00%		#DIV/0!	250,00	0%		
<b>TOTAL DAS DESPESAS</b>		<b>11.960.655,59</b>	<b>100%</b>	<b>0,00</b>	<b>#DIV/0!</b>	<b>11.960.655,59</b>	<b>0%</b>	
<b>Verificações contabilísticas</b>								
<b>VERIFICAÇÕES</b>	<b>Equilíbrio corrente</b>		<b>Orçamento de 2019</b>			<b>Conta de gerência de 2019</b>		
	Receita corrente ≥	Receita corrente	7.601.120,00		Receita corrente	0 €		
	≥ Despesa corrente	Despesa corrente	7.017.863,59		Despesa corrente	0 €		
	<b>Equilíbrio geral</b>		<b>Orçamento de 2019</b>			<b>Conta de gerência de 2019</b>		
	Receita total ≥ Despesa total	Receita total	11.960.655,59		Receita total	0 €		
		Despesa total	11.960.655,59		Despesa total	0 €		
<b>Observações</b>								
<b>Informação de receita específica</b>		<b>Orçamento 2019</b>		<b>Conta gerência 2019</b>		<b>Desvio</b>		
		Montante		Montante		Montante %		
<b>INFO</b>	FEF (corrente + capital)		5.175.613,00				5.175.613,00 0%	
	Fundos comunitários (10.03.07)		2.075.000,00				2.075.000,00 0%	

Município	Meda	Código	NUTS III	Beiras e Serra da Estrela		
INDICADORES		Orçamento 2019	Conta gerência 2019		Observações	
INDICADORES	IR1	FEF (corrente + capital)	5.175.613,00	43,27%	0,00	#DIV/0!
		Receita total	11.960.655,59		0,00	
	IR2	Transferências	8.352.048,00	69,83%	0,00	#DIV/0!
		Receita total	11.960.655,59		0,00	
	IR3	Receita tributária	752.870,00	6,29%	0,00	#DIV/0!
		Receita total	11.960.655,59		0,00	
	IR4	Passivos Financeiros	300.000,00	2,51%	0,00	#DIV/0!
		Receita total	11.960.655,59		0,00	
	ID1	Despesas com pessoal	3.236.332,00	46,12%	0,00	#DIV/0!
		Despesa corrente	7.017.863,59		0,00	
	ID2	Aquisição de bens e serviços	3.019.562,00	43,03%	0,00	#DIV/0!
		Despesa corrente	7.017.863,59		0,00	
	ID3	Encargos financeiros	101.250,00	1,44%	0,00	#DIV/0!
		Despesa corrente	7.017.863,59		0,00	
IG1	Aquisição bens capital	3.835.376,00	77,60%	0,00	#DIV/0!	
	Total da despesa de capital	4.942.792,00		0,00		

IR - Indicadores de receita; ID - Indicadores de despesa; IG - Indicador de gestão do investimento

MATRIZ DE ACOMPANHAMENTO DO EXERCICIO ECONOMICO MUNICIPAL

Nº 12

Município		Pinhel		Código		NUTS III		Beiras e Serra da Estrela	
Capítulo	Designação das receitas		Orçamento 2019		Conta gerência 2019		Desvio		
			Montante	%	Montante	%	Montante	%	
RECEITAS MUNICIPAIS	<b>TOTAL DAS RECEITAS CORRENTES</b>		<b>12.321.079,00</b>	<b>60,42%</b>	<b>0,00</b>	<b>#DIV/0!</b>	<b>12.321.079,00</b>	<b>0%</b>	
	01	Impostos directos	1.044.501,00	5,12%		#DIV/0!	1.044.501,00	0%	
	02	Impostos indirectos	45.801,00	0,22%		#DIV/0!	45.801,00	0%	
	04	Taxas, multas e outras penalidades	553.800,00	2,72%		#DIV/0!	553.800,00	0%	
	05	Rendimentos de propriedade	606.603,00	2,97%		#DIV/0!	606.603,00	0%	
	06	Transferências correntes	9.173.252,00	44,98%		#DIV/0!	9.173.252,00	0%	
	07	Venda de bens e serviços correntes	882.118,00	4,33%		#DIV/0!	882.118,00	0%	
	08	Outras receitas correntes	15.004,00	0,07%		#DIV/0!	15.004,00	0%	
	<b>TOTAL DAS RECEITAS DE CAPITAL</b>		<b>8.071.855,00</b>	<b>39,58%</b>	<b>0,00</b>	<b>#DIV/0!</b>	<b>8.071.855,00</b>	<b>0%</b>	
	09	Venda de bens de investimento	8,00	0,00%		#DIV/0!	8,00	0%	
	10	Transferências de capital	6.782.169,00	33,26%		#DIV/0!	6.782.169,00	0%	
	11	Activos financeiros	0,00	0,00%		#DIV/0!	0,00	#DIV/0!	
	12	Passivos financeiros	1.289.677,00	6,32%		#DIV/0!	1.289.677,00	0%	
	13	Outras receitas de capital	1,00	0,00%		#DIV/0!	1,00	0%	
	<b>TOTAL DE OUTRAS RECEITAS</b>		<b>1,00</b>	<b>0,00%</b>	<b>0,00</b>	<b>#DIV/0!</b>	<b>1,00</b>	<b>0%</b>	
	15	Reposições não abatidas nos pagament.	1,00	0,00%		#DIV/0!	1,00	0%	
	16	Saldo da gerência anterior		0,00%		#DIV/0!	0,00	#DIV/0!	
<b>TOTAL DAS RECEITAS</b>			<b>20.392.935,00</b>	<b>100%</b>	<b>0,00</b>	<b>#DIV/0!</b>	<b>20.392.935,00</b>	<b>0%</b>	
Agrup.º	Designação das despesas		Orçamento 2019		Conta gerência 2019		Desvio		
			Montante	%	Montante	%	Montante	%	
DESPESAS MUNICIPAIS	<b>TOTAL DE DESPESAS CORRENTES</b>		<b>11.782.542,00</b>	<b>57,78%</b>	<b>0,00</b>	<b>#DIV/0!</b>	<b>11.782.542,00</b>	<b>0%</b>	
	01	Despesas com o pessoal	3.810.145,00	18,68%		#DIV/0!	3.810.145,00	0%	
	02	Aquisição de bens e serviços	7.290.445,00	35,75%		#DIV/0!	7.290.445,00	0%	
	03	Juros e outros encargos	83.700,00	0,41%		#DIV/0!	83.700,00	0%	
	04	Transferências correntes	449.601,00	2,20%		#DIV/0!	449.601,00	0%	
	05	Subsídios	0,00	0,00%		#DIV/0!	0,00	#DIV/0!	
	06	Outras despesas correntes	148.651,00	0,73%		#DIV/0!	148.651,00	0%	
	<b>TOTAL DE DESPESAS DE CAPITAL</b>		<b>8.610.393,00</b>	<b>42,22%</b>	<b>0,00</b>	<b>#DIV/0!</b>	<b>8.610.393,00</b>	<b>0%</b>	
	07	Aquisição de bens de capital	6.256.593,00	30,68%		#DIV/0!	6.256.593,00	0%	
	08	Transferências de capital	1.032.256,00	5,06%		#DIV/0!	1.032.256,00	0%	
	09	Activos financeiros	42.544,00	0,21%		#DIV/0!	42.544,00	0%	
	10	Passivos financeiros	1.279.000,00	6,27%		#DIV/0!	1.279.000,00	0%	
11	Outras despesas de capital	0,00	0,00%		#DIV/0!	0,00	#DIV/0!		
<b>TOTAL DAS DESPESAS</b>			<b>20.392.935,00</b>	<b>100%</b>	<b>0,00</b>	<b>#DIV/0!</b>	<b>20.392.935,00</b>	<b>0%</b>	
<b>Verificações contabilísticas</b>									
VERIFICAÇÕES	<b>Equilíbrio corrente</b>		<b>Orçamento de 2019</b>			<b>Conta de gerência de 2019</b>			
	Receita corrente ≥ ≥ Despesa corrente	Receita corrente	12.321.079,00			Receita corrente	0 €		
		Despesa corrente	11.782.542,00			Despesa corrente	0 €		
	<b>Equilíbrio geral</b>		<b>Orçamento de 2019</b>			<b>Conta de gerência de 2019</b>			
	Receita total ≥ Despesa total	Receita total	20.392.935,00			Receita total	0 €		
		Despesa total	20.392.935,00			Despesa total	0 €		
<b>Observações</b>									
<b>Informação de receita específica</b>			<b>Orçamento 2019</b>		<b>Conta gerência 2019</b>		<b>Desvio</b>		
			Montante		Montante		Montante %		
INFO	FEF (corrente + capital)		7.410.100,00				7.410.100,00 0%		
	Fundos comunitários (10.03.07)		5.864.500,00				5.864.500,00 0%		

Município	Pinhel	Código	NUTS III	Beiras e Serra da Estrela		
INDICADORES		Orçamento 2019	Conta gerência 2019		Observações	
INDICADORES	IR1	FEF (corrente + capital)	7.410.100,00	36,34%	0,00	#DIV/0!
		Receita total	20.392.935,00		0,00	
	IR2	Transferências	15.955.421,00	78,24%	0,00	#DIV/0!
		Receita total	20.392.935,00		0,00	
	IR3	Receita tributária	1.644.102,00	8,06%	0,00	#DIV/0!
		Receita total	20.392.935,00		0,00	
	IR4	Passivos Financeiros	1.289.677,00	6,32%	0,00	#DIV/0!
		Receita total	20.392.935,00		0,00	
	ID1	Despesas com pessoal	3.810.145,00	32,34%	0,00	#DIV/0!
		Despesa corrente	11.782.542,00		0,00	
	ID2	Aquisição de bens e serviços	7.290.445,00	61,87%	0,00	#DIV/0!
		Despesa corrente	11.782.542,00		0,00	
	ID3	Encargos financeiros	83.700,00	0,71%	0,00	#DIV/0!
		Despesa corrente	11.782.542,00		0,00	
IG1	Aquisição bens capital	6.256.593,00	72,66%	0,00	#DIV/0!	
	Total da despesa de capital	8.610.393,00		0,00		

IR - Indicadores de receita; ID - Indicadores de despesa; IG - Indicador de gestão do investimento



MATRIZ DE ACOMPANHAMENTO DO EXERCICIO ECONOMICO MUNICIPAL

Nº 13

Município		Sabugal		Código		NUTS III		Beiras e Serra da Estrela	
Capítulo	Designação das receitas		Orçamento 2019		Conta gerência 2019		Desvio		
			Montante	%	Montante	%	Montante	%	
<b>RECEITAS MUNICIPAIS</b>	<b>TOTAL DAS RECEITAS CORRENTES</b>		<b>15.461.478,00</b>	<b>77,47%</b>	<b>0,00</b>	<b>#DIV/0!</b>	<b>15.461.478,00</b>	<b>0%</b>	
	01	Impostos directos	1.574.271,00	7,89%		#DIV/0!	1.574.271,00	0%	
	02	Impostos indirectos	10.093,00	0,05%		#DIV/0!	10.093,00	0%	
	04	Taxas, multas e outras penalidades	332.725,00	1,67%		#DIV/0!	332.725,00	0%	
	05	Rendimentos de propriedade	944.854,00	4,73%		#DIV/0!	944.854,00	0%	
	06	Transferências correntes	10.454.944,00	52,38%		#DIV/0!	10.454.944,00	0%	
	07	Venda de bens e serviços correntes	1.159.552,00	5,81%		#DIV/0!	1.159.552,00	0%	
	08	Outras receitas correntes	985.039,00	4,94%		#DIV/0!	985.039,00	0%	
	<b>TOTAL DAS RECEITAS DE CAPITAL</b>		<b>4.497.804,00</b>	<b>22,53%</b>	<b>0,00</b>	<b>#DIV/0!</b>	<b>4.497.804,00</b>	<b>0%</b>	
	09	Venda de bens de investimento	14,00	0,00%		#DIV/0!	14,00	0%	
	10	Transferências de capital	4.497.789,00	22,53%		#DIV/0!	4.497.789,00	0%	
	11	Activos financeiros	0,00	0,00%		#DIV/0!	0,00	#DIV/0!	
	12	Passivos financeiros	0,00	0,00%		#DIV/0!	0,00	#DIV/0!	
	13	Outras receitas de capital	1,00	0,00%		#DIV/0!	1,00	0%	
	<b>TOTAL DE OUTRAS RECEITAS</b>		<b>1,00</b>	<b>0,00%</b>	<b>0,00</b>	<b>#DIV/0!</b>	<b>1,00</b>	<b>0%</b>	
	15	Reposições não abatidas nos pagament.	1,00	0,00%		#DIV/0!	1,00	0%	
	16	Saldo da gerência anterior		0,00%		#DIV/0!	0,00	#DIV/0!	
<b>TOTAL DAS RECEITAS</b>			<b>19.959.283,00</b>	<b>100%</b>	<b>0,00</b>	<b>#DIV/0!</b>	<b>19.959.283,00</b>	<b>0%</b>	
Agrup.º	Designação das despesas		Orçamento 2019		Conta gerência 2019		Desvio		
			Montante	%	Montante	%	Montante	%	
<b>DESPESAS MUNICIPAIS</b>	<b>TOTAL DE DESPESAS CORRENTES</b>		<b>14.651.058,00</b>	<b>73,40%</b>	<b>0,00</b>	<b>#DIV/0!</b>	<b>14.651.058,00</b>	<b>0%</b>	
	01	Despesas com o pessoal	5.424.517,00	27,18%		#DIV/0!	5.424.517,00	0%	
	02	Aquisição de bens e serviços	6.980.529,00	34,97%		#DIV/0!	6.980.529,00	0%	
	03	Juros e outros encargos	40.500,00	0,20%		#DIV/0!	40.500,00	0%	
	04	Transferências correntes	1.426.753,00	7,15%		#DIV/0!	1.426.753,00	0%	
	05	Subsídios	558.563,00	2,80%		#DIV/0!	558.563,00	0%	
	06	Outras despesas correntes	220.196,00	1,10%		#DIV/0!	220.196,00	0%	
	<b>TOTAL DE DESPESAS DE CAPITAL</b>		<b>5.308.245,00</b>	<b>26,60%</b>	<b>0,00</b>	<b>#DIV/0!</b>	<b>5.308.245,00</b>	<b>0%</b>	
	07	Aquisição de bens de capital	4.548.840,00	22,79%		#DIV/0!	4.548.840,00	0%	
	08	Transferências de capital	97.662,00	0,49%		#DIV/0!	97.662,00	0%	
	09	Activos financeiros	61.743,00	0,31%		#DIV/0!	61.743,00	0%	
	10	Passivos financeiros	600.000,00	3,01%		#DIV/0!	600.000,00	0%	
11	Outras despesas de capital	0,00	0,00%		#DIV/0!	0,00	#DIV/0!		
<b>TOTAL DAS DESPESAS</b>			<b>19.959.303,00</b>	<b>100%</b>	<b>0,00</b>	<b>#DIV/0!</b>	<b>19.959.303,00</b>	<b>0%</b>	
<b>Verificações contabilísticas</b>									
<b>VERIFICAÇÕES</b>	<b>Equilíbrio corrente</b>		<b>Orçamento de 2019</b>			<b>Conta de gerência de 2019</b>			
	Receita corrente ≥ ≥ Despesa corrente	Receita corrente	15.461.478,00			Receita corrente	0 €		
		Despesa corrente	14.651.058,00			Despesa corrente	0 €		
	<b>Equilíbrio geral</b>		<b>Orçamento de 2019</b>			<b>Conta de gerência de 2019</b>			
	Receita total ≥ Despesa total	Receita total	19.959.283,00			Receita total	0 €		
		Despesa total	19.959.303,00			Despesa total	0 €		
<b>Observações</b>									
<b>Informação de receita especifica</b>			<b>Orçamento 2019</b>		<b>Conta gerência 2019</b>		<b>Desvio</b>		
			Montante		Montante		Montante %		
<b>INFO</b>	FEF (corrente + capital)		10.531.367,00				10.531.367,00 0%		
	Fundos comunitários (10.03.07)		3.317.859,00				3.317.859,00 0%		

Município	Sabugal	Código	NUTS III	Beiras e Serra da Estrela		
INDICADORES		Orçamento 2019		Conta gerência 2019	Observações	
INDICADORES	IR1	FEF (corrente + capital)	10.531.367,00	52,76%	0,00	#DIV/0!
		Receita total	19.959.283,00		0,00	
	IR2	Transferências	14.952.733,00	74,92%	0,00	#DIV/0!
		Receita total	19.959.283,00		0,00	
	IR3	Receita tributária	1.917.089,00	9,60%	0,00	#DIV/0!
		Receita total	19.959.283,00		0,00	
	IR4	Passivos Financeiros	0,00	0,00%	0,00	#DIV/0!
		Receita total	19.959.283,00		0,00	
	ID1	Despesas com pessoal	5.424.517,00	37,02%	0,00	#DIV/0!
		Despesa corrente	14.651.058,00		0,00	
	ID2	Aquisição de bens e serviços	6.980.529,00	47,65%	0,00	#DIV/0!
		Despesa corrente	14.651.058,00		0,00	
	ID3	Encargos financeiros	40.500,00	0,28%	0,00	#DIV/0!
		Despesa corrente	14.651.058,00		0,00	
IG1	Aquisição bens capital	4.548.840,00	85,69%	0,00	#DIV/0!	
	Total da despesa de capital	5.308.245,00		0,00		

IR - Indicadores de receita; ID - Indicadores de despesa; IG - Indicador de gestão do investimento

MATRIZ DE ACOMPANHAMENTO DO EXERCICIO ECONOMICO MUNICIPAL

Nº 14

Município	Seia	Código	NUTS III	Beiras e Serra da Estrela				
Capítulo	Designação das receitas	Orçamento 2019		Conta gerência 2019		Desvio		
		Montante	%	Montante	%	Montante	%	
<b>RECEITAS MUNICIPAIS</b>	<b>TOTAL DAS RECEITAS CORRENTES</b>	<b>19.451.785,00</b>	<b>77,99%</b>	<b>0,00</b>	<b>#DIV/0!</b>	<b>19.451.785,00</b>	<b>0%</b>	
	01 Impostos directos	3.855.001,00	15,46%		#DIV/0!	3.855.001,00	0%	
	02 Impostos indirectos	232.000,00	0,93%		#DIV/0!	232.000,00	0%	
	04 Taxas, multas e outras penalidades	1.294.800,00	5,19%		#DIV/0!	1.294.800,00	0%	
	05 Rendimentos de propriedade	925.751,00	3,71%		#DIV/0!	925.751,00	0%	
	06 Transferências correntes	10.373.983,00	41,60%		#DIV/0!	10.373.983,00	0%	
	07 Venda de bens e serviços correntes	2.748.750,00	11,02%		#DIV/0!	2.748.750,00	0%	
	08 Outras receitas correntes	21.500,00	0,09%		#DIV/0!	21.500,00	0%	
	<b>TOTAL DAS RECEITAS DE CAPITAL</b>	<b>5.488.166,00</b>	<b>22,01%</b>	<b>0,00</b>	<b>#DIV/0!</b>	<b>5.488.166,00</b>	<b>0%</b>	
	09 Venda de bens de investimento	67.502,00	0,27%		#DIV/0!	67.502,00	0%	
	10 Transferências de capital	5.415.664,00	21,71%		#DIV/0!	5.415.664,00	0%	
	11 Activos financeiros	0,00	0,00%		#DIV/0!	0,00	#DIV/0!	
	12 Passivos financeiros	0,00	0,00%		#DIV/0!	0,00	#DIV/0!	
	13 Outras receitas de capital	5.000,00	0,02%		#DIV/0!	5.000,00	0%	
	<b>TOTAL DE OUTRAS RECEITAS</b>	<b>0,00</b>	<b>0,00%</b>	<b>0,00</b>	<b>#DIV/0!</b>	<b>0,00</b>	<b>#DIV/0!</b>	
	15 Reposições não abatidas nos pagament.	0,00	0,00%		#DIV/0!	0,00	#DIV/0!	
	16 Saldo da gerência anterior		0,00%		#DIV/0!	0,00	#DIV/0!	
<b>TOTAL DAS RECEITAS</b>		<b>24.939.951,00</b>	<b>100%</b>	<b>0,00</b>	<b>#DIV/0!</b>	<b>24.939.951,00</b>	<b>0%</b>	
Agrup.º	Designação das despesas	Orçamento 2019		Conta gerência 2019		Desvio		
		Montante	%	Montante	%	Montante	%	
<b>DESPESAS MUNICIPAIS</b>	<b>TOTAL DE DESPESAS CORRENTES</b>	<b>15.107.897,00</b>	<b>60,58%</b>	<b>0,00</b>	<b>#DIV/0!</b>	<b>15.107.897,00</b>	<b>0%</b>	
	01 Despesas com o pessoal	5.690.256,00	22,82%		#DIV/0!	5.690.256,00	0%	
	02 Aquisição de bens e serviços	7.410.751,00	29,71%		#DIV/0!	7.410.751,00	0%	
	03 Juros e outros encargos	617.590,00	2,48%		#DIV/0!	617.590,00	0%	
	04 Transferências correntes	1.240.300,00	4,97%		#DIV/0!	1.240.300,00	0%	
	05 Subsídios	0,00	0,00%		#DIV/0!	0,00	#DIV/0!	
	06 Outras despesas correntes	149.000,00	0,60%		#DIV/0!	149.000,00	0%	
	<b>TOTAL DE DESPESAS DE CAPITAL</b>	<b>9.832.054,00</b>	<b>39,42%</b>	<b>0,00</b>	<b>#DIV/0!</b>	<b>9.832.054,00</b>	<b>0%</b>	
	07 Aquisição de bens de capital	6.329.250,00	25,38%		#DIV/0!	6.329.250,00	0%	
	08 Transferências de capital	371.000,00	1,49%		#DIV/0!	371.000,00	0%	
	09 Activos financeiros	66.478,00	0,27%		#DIV/0!	66.478,00	0%	
	10 Passivos financeiros	3.065.326,00	12,29%		#DIV/0!	3.065.326,00	0%	
11 Outras despesas de capital	0,00	0,00%		#DIV/0!	0,00	#DIV/0!		
<b>TOTAL DAS DESPESAS</b>		<b>24.939.951,00</b>	<b>100%</b>	<b>0,00</b>	<b>#DIV/0!</b>	<b>24.939.951,00</b>	<b>0%</b>	
<b>Verificações contabilísticas</b>								
<b>VERIFICAÇÕES</b>	<b>Equilíbrio corrente</b>		<b>Orçamento de 2019</b>			<b>Conta de gerência de 2019</b>		
	Receita corrente ≥ ≥ Despesa corrente	Receita corrente	19.451.785,00			Receita corrente	0 €	
		Despesa corrente	15.107.897,00			Despesa corrente	0 €	
	<b>Equilíbrio geral</b>		<b>Orçamento de 2019</b>			<b>Conta de gerência de 2019</b>		
	Receita total ≥ Despesa total	Receita total	24.939.951,00			Receita total	0 €	
		Despesa total	24.939.951,00			Despesa total	0 €	
<b>Observações</b>								
<b>Informação de receita específica</b>		<b>Orçamento 2019</b>		<b>Conta gerência 2019</b>		<b>Desvio</b>		
		Montante		Montante		Montante %		
<b>INFO</b>	FEF (corrente + capital)		9.352.268,00				9.352.268,00 0%	
	Fundos comunitários (10.03.07)		0,00				0,00 #DIV/0!	

Município	Seia	Código	NUTS III	Beiras e Serra da Estrela			
INDICADORES		Orçamento 2019		Conta gerência 2019	Observações		
INDICADORES	IR1	FEF (corrente + capital)	9.352.268,00	37,50%	0,00	#DIV/0!	
		Receita total	24.939.951,00		0,00		
	IR2	Transferências	15.789.647,00	63,31%	0,00	#DIV/0!	
		Receita total	24.939.951,00		0,00		
	IR3	Receita tributária	5.381.801,00	21,58%	0,00	#DIV/0!	
		Receita total	24.939.951,00		0,00		
	IR4	Passivos Financeiros	0,00	0,00%	0,00	#DIV/0!	
		Receita total	24.939.951,00		0,00		
	ID1	Despesas com pessoal	5.690.256,00	37,66%	0,00	#DIV/0!	
		Despesa corrente	15.107.897,00		0,00		
	ID2	Aquisição de bens e serviços	7.410.751,00	49,05%	0,00	#DIV/0!	
		Despesa corrente	15.107.897,00		0,00		
	ID3	Encargos financeiros	617.590,00	4,09%	0,00	#DIV/0!	
		Despesa corrente	15.107.897,00		0,00		
IG1	Aquisição bens capital	6.329.250,00	64,37%	0,00	#DIV/0!		
	Total da despesa de capital	9.832.054,00		0,00			

IR - Indicadores de receita; ID - Indicadores de despesa; IG - Indicador de gestão do investimento

MATRIZ DE ACOMPANHAMENTO DO EXERCICIO ECONOMICO MUNICIPAL

Nº 15

Município		Trancoso		Código		NUTS III		Beiras e Serra da Estrela		
Capítulo	Designação das receitas	Orçamento 2019		Conta gerência 2019		Desvio		Montante	%	
		Montante	%	Montante	%	Montante	%			
RECEITAS MUNICIPAIS	<b>TOTAL DAS RECEITAS CORRENTES</b>	<b>12.397.138,00</b>	<b>84,16%</b>	<b>0,00</b>	<b>#DIV/0!</b>	<b>12.397.138,00</b>	<b>0%</b>			
	01	Impostos directos	1.121.011,00	7,61%		#DIV/0!	1.121.011,00	0%		
	02	Impostos indirectos	156.442,00	1,06%		#DIV/0!	156.442,00	0%		
	04	Taxas, multas e outras penalidades	41.443,00	0,28%		#DIV/0!	41.443,00	0%		
	05	Rendimentos de propriedade	2.480.300,00	16,84%		#DIV/0!	2.480.300,00	0%		
	06	Transferências correntes	7.696.329,00	52,25%		#DIV/0!	7.696.329,00	0%		
	07	Venda de bens e serviços correntes	821.513,00	5,58%		#DIV/0!	821.513,00	0%		
	08	Outras receitas correntes	80.100,00	0,54%		#DIV/0!	80.100,00	0%		
		<b>TOTAL DAS RECEITAS DE CAPITAL</b>	<b>2.332.688,00</b>	<b>15,84%</b>	<b>0,00</b>	<b>#DIV/0!</b>	<b>2.332.688,00</b>	<b>0%</b>		
	09	Venda de bens de investimento	5.628,00	0,04%		#DIV/0!	5.628,00	0%		
	10	Transferências de capital	2.327.060,00	15,80%		#DIV/0!	2.327.060,00	0%		
	11	Activos financeiros	0,00	0,00%		#DIV/0!	0,00	#DIV/0!		
	12	Passivos financeiros	0,00	0,00%		#DIV/0!	0,00	#DIV/0!		
	13	Outras receitas de capital	0,00	0,00%		#DIV/0!	0,00	#DIV/0!		
		<b>TOTAL DE OUTRAS RECEITAS</b>	<b>0,00</b>	<b>0,00%</b>	<b>0,00</b>	<b>#DIV/0!</b>	<b>0,00</b>	<b>#DIV/0!</b>		
	15	Reposições não abatidas nos pagament.	0,00	0,00%		#DIV/0!	0,00	#DIV/0!		
	16	Saldo da gerência anterior		0,00%		#DIV/0!	0,00	#DIV/0!		
<b>TOTAL DAS RECEITAS</b>		<b>14.729.826,00</b>	<b>100%</b>	<b>0,00</b>	<b>#DIV/0!</b>	<b>14.729.826,00</b>	<b>0%</b>			
Agrup.º	Designação das despesas	Orçamento 2019		Conta gerência 2019		Desvio		Montante	%	
		Montante	%	Montante	%	Montante	%			
DESPESAS MUNICIPAIS	<b>TOTAL DE DESPESAS CORRENTES</b>	<b>9.696.690,00</b>	<b>65,83%</b>	<b>0,00</b>	<b>#DIV/0!</b>	<b>9.696.690,00</b>	<b>0%</b>			
	01	Despesas com o pessoal	4.279.090,00	29,05%		#DIV/0!	4.279.090,00	0%		
	02	Aquisição de bens e serviços	4.063.100,00	27,58%		#DIV/0!	4.063.100,00	0%		
	03	Juros e outros encargos	100.500,00	0,68%		#DIV/0!	100.500,00	0%		
	04	Transferências correntes	943.500,00	6,41%		#DIV/0!	943.500,00	0%		
	05	Subsídios	1.000,00	0,01%		#DIV/0!	1.000,00	0%		
	06	Outras despesas correntes	309.500,00	2,10%		#DIV/0!	309.500,00	0%		
		<b>TOTAL DE DESPESAS DE CAPITAL</b>	<b>5.033.136,00</b>	<b>34,17%</b>	<b>0,00</b>	<b>#DIV/0!</b>	<b>5.033.136,00</b>	<b>0%</b>		
	07	Aquisição de bens de capital	3.814.025,00	25,89%		#DIV/0!	3.814.025,00	0%		
	08	Transferências de capital	361.500,00	2,45%		#DIV/0!	361.500,00	0%		
	09	Activos financeiros	39.611,00	0,27%		#DIV/0!	39.611,00	0%		
	10	Passivos financeiros	817.000,00	5,55%		#DIV/0!	817.000,00	0%		
11	Outras despesas de capital	1.000,00	0,01%		#DIV/0!	1.000,00	0%			
<b>TOTAL DAS DESPESAS</b>		<b>14.729.826,00</b>	<b>100%</b>	<b>0,00</b>	<b>#DIV/0!</b>	<b>14.729.826,00</b>	<b>0%</b>			
<b>Verificações contabilísticas</b>										
VERIFICAÇÕES	<b>Equilíbrio corrente</b>		<b>Orçamento de 2019</b>			<b>Conta de gerência de 2019</b>				
	Receita corrente ≥ ≥ Despesa corrente	Receita corrente	12.397.138,00			Receita corrente	0 €			
		Despesa corrente	9.696.690,00			Despesa corrente	0 €			
	<b>Equilíbrio geral</b>		<b>Orçamento de 2019</b>			<b>Conta de gerência de 2019</b>				
	Receita total ≥ Despesa total	Receita total	14.729.826,00			Receita total	0 €			
		Despesa total	14.729.826,00			Despesa total	0 €			
<b>Observações</b>										
Informação de receita especifica		Orçamento 2019		Conta gerência 2019		Desvio				
		Montante		Montante		Montante		%		
INFO	FEF (corrente + capital)		10.517.176,00				10.517.176,00		0%	
	Fundos comunitários (10.03.07)		1.593.832,00				1.593.832,00		0%	

Município	Trancoso	Código	NUTS III	Beiras e Serra da Estrela		
INDICADORES		Orçamento 2019		Conta gerência 2019	Observações	
INDICADORES	IR1	FEF (corrente + capital)	10.517.176,00	71,40%	0,00	#DIV/0!
		Receita total	14.729.826,00		0,00	
	IR2	Transferências	10.023.389,00	68,05%	0,00	#DIV/0!
		Receita total	14.729.826,00		0,00	
	IR3	Receita tributária	1.318.896,00	8,95%	0,00	#DIV/0!
		Receita total	14.729.826,00		0,00	
	IR4	Passivos Financeiros	0,00	0,00%	0,00	#DIV/0!
		Receita total	14.729.826,00		0,00	
	ID1	Despesas com pessoal	4.279.090,00	44,13%	0,00	#DIV/0!
		Despesa corrente	9.696.690,00		0,00	
	ID2	Aquisição de bens e serviços	4.063.100,00	41,90%	0,00	#DIV/0!
		Despesa corrente	9.696.690,00		0,00	
	ID3	Encargos financeiros	100.500,00	1,04%	0,00	#DIV/0!
		Despesa corrente	9.696.690,00		0,00	
IG1	Aquisição bens capital	3.814.025,00	75,78%	0,00	#DIV/0!	
	Total da despesa de capital	5.033.136,00		0,00		

IR - Indicadores de receita; ID - Indicadores de despesa; IG - Indicador de gestão do investimento

MATRIZ DE ACOMPANHAMENTO DO EXERCÍCIO ECONÓMICO MUNICIPAL DE 2019 - NUTS III BEIRA BAIXA

Capítulo	Designação das receitas	Orçamento 2019		Conta gerência 2019		Desvio		
		Montante	%	Montante	%	Montante	%	
RECEITAS MUNICIPAIS	<b>TOTAL DAS RECEITAS CORRENTES</b>	<b>87.661.549,00</b>	<b>70,80%</b>	<b>0,00</b>	<b>#DIV/0!</b>	<b>87.661.549,00</b>	<b>0%</b>	
	01	Impostos directos	13.891.203,00	11,22%		#DIV/0!	13.891.203,00	0%
	02	Impostos indirectos	399.454,00	0,32%		#DIV/0!	399.454,00	0%
	04	Taxas, multas e outras penalidades	605.385,00	0,49%		#DIV/0!	605.385,00	0%
	05	Rendimentos de propriedade	4.216.260,00	3,41%		#DIV/0!	4.216.260,00	0%
	06	Transferências correntes	55.862.659,00	45,12%		#DIV/0!	55.862.659,00	0%
	07	Venda de bens e serviços correntes	10.504.222,00	8,48%		#DIV/0!	10.504.222,00	0%
	08	Outras receitas correntes	2.182.366,00	1,76%		#DIV/0!	2.182.366,00	0%
		<b>TOTAL DAS RECEITAS DE CAPITAL</b>	<b>36.107.703,00</b>	<b>29,16%</b>	<b>0,00</b>	<b>#DIV/0!</b>	<b>36.107.703,00</b>	<b>0%</b>
	09	Venda de bens de investimento	768.091,00	0,62%		#DIV/0!	768.091,00	0%
	10	Transferências de capital	34.278.577,00	27,68%		#DIV/0!	34.278.577,00	0%
	11	Activos financeiros	13.989,00	0,01%		#DIV/0!	13.989,00	0%
	12	Passivos financeiros	0,00	0,00%		#DIV/0!	0,00	#DIV/0!
	13	Outras receitas de capital	1.047.046,00	0,85%		#DIV/0!	1.047.046,00	0%
		<b>TOTAL DE OUTRAS RECEITAS</b>	<b>50.001,00</b>	<b>0,04%</b>	<b>0,00</b>	<b>#DIV/0!</b>	<b>50.001,00</b>	<b>0%</b>
	15	Reposições não abatidas nos pagament.	50.001,00	0,04%		#DIV/0!	50.001,00	0%
	16	Saldo da gerência anterior	0,00	0,00%		#DIV/0!	0,00	#DIV/0!
<b>TOTAL DAS RECEITAS</b>		<b>123.819.253,00</b>	<b>100%</b>	<b>0,00</b>	<b>#DIV/0!</b>	<b>123.819.253,00</b>	<b>0%</b>	
Agrup.º	Designação das despesas	Orçamento 2019		Conta gerência 2019		Desvio		
		Montante	%	Montante	%	Montante	%	
DESPESAS MUNICIPAIS	<b>TOTAL DE DESPESAS CORRENTES</b>	<b>69.997.508,00</b>	<b>56,53%</b>	<b>0,00</b>	<b>#DIV/0!</b>	<b>69.997.508,00</b>	<b>0%</b>	
	01	Despesas com o pessoal	25.450.997,00	20,55%		#DIV/0!	25.450.997,00	0%
	02	Aquisição de bens e serviços	34.616.021,00	27,96%		#DIV/0!	34.616.021,00	0%
	03	Juros e outros encargos	280.963,00	0,23%		#DIV/0!	280.963,00	0%
	04	Transferências correntes	8.125.324,00	6,56%		#DIV/0!	8.125.324,00	0%
	05	Subsídios	816.050,00	0,66%		#DIV/0!	816.050,00	0%
	06	Outras despesas correntes	708.153,00	0,57%		#DIV/0!	708.153,00	0%
		<b>TOTAL DE DESPESAS DE CAPITAL</b>	<b>53.821.745,00</b>	<b>43,47%</b>	<b>0,00</b>	<b>#DIV/0!</b>	<b>53.821.745,00</b>	<b>0%</b>
	07	Aquisição de bens de capital	47.203.708,00	38,12%		#DIV/0!	47.203.708,00	0%
	08	Transferências de capital	4.072.784,00	3,29%		#DIV/0!	4.072.784,00	0%
	09	Activos financeiros	522.561,00	0,42%		#DIV/0!	522.561,00	0%
	10	Passivos financeiros	2.009.992,00	1,62%		#DIV/0!	2.009.992,00	0%
11	Outras despesas de capital	12.700,00	0,01%		#DIV/0!	12.700,00	0%	
<b>TOTAL DAS DESPESAS</b>		<b>123.819.253,00</b>	<b>100%</b>	<b>0,00</b>	<b>#DIV/0!</b>	<b>123.819.253,00</b>	<b>0%</b>	
<b>Verificações contabilísticas</b>								
VERIFICAÇÕES	<b>Equilíbrio corrente</b>		<b>Orçamento de 2019</b>			<b>Conta de gerência de 2019</b>		
	Receita corrente ≥ ≥ Despesa corrente	Receita corrente	87.661.549,00			Receita corrente	0 €	
		Despesa corrente	69.997.508,00			Despesa corrente	0 €	
	<b>Equilíbrio geral</b>		<b>Orçamento de 2019</b>			<b>Conta de gerência de 2019</b>		
	Receita total ≥ Despesa total	Receita total	123.819.253,00			Receita total	0 €	
		Despesa total	123.819.253,00			Despesa total	0 €	
<b>Observações</b>								
<b>Informação de receita específica</b>		<b>Orçamento 2019</b>		<b>Conta gerência 2019</b>		<b>Desvio</b>		
		Montante		Montante		Montante	%	
INFO	FEF (corrente + capital)		<b>48.355.417,00</b>			48.355.417,00	0%	
	Fundos comunitários (10.03.07)		<b>19.287.442,00</b>			19.287.442,00	0%	



**MATRIZ DE ACOMPANHAMENTO DO DESEMPENHO FINANCEIRO MUNICIPAL**

NUTS III		Beira Baixa		Código		NUTS III		Beira Baixa	
INDICADORES		Orçamento 2019		Conta gerência 2019		Observações			
INDICADORES	IR1	FEF (corrente + capital)	48.355.417,00	39,05%	0,00	#DIV/0!			
		Receita total	123.819.253,00		0,00				
	IR2	Transferências	90.141.236,00	72,80%	0,00	#DIV/0!			
		Receita total	123.819.253,00		0,00				
	IR3	Receita tributária	14.896.042,00	12,03%	0,00	#DIV/0!			
		Receita total	123.819.253,00		0,00				
	IR4	Passivos Financeiros	0,00	0,00%	0,00	#DIV/0!			
		Receita total	123.819.253,00		0,00				
	ID1	Despesas com pessoal	25.450.997,00	36,36%	0,00	#DIV/0!			
		Despesa corrente	69.997.508,00		0,00				
	ID2	Aquisição de bens e serviços	34.616.021,00	49,45%	0,00	#DIV/0!			
		Despesa corrente	69.997.508,00		0,00				
ID3	Encargos financeiros	280.963,00	0,40%	0,00	#DIV/0!				
	Despesa corrente	69.997.508,00		0,00					
IG1	Aquisição bens capital	47.203.708,00	87,70%	0,00	#DIV/0!				
	Total da despesa de capital	53.821.745,00		0,00					

IR - Indicadores de receita; ID - Indicadores de despesa; IG - Indicador de gestão do investimento

MATRIZ DE ACOMPANHAMENTO DO EXERCICIO ECONOMICO MUNICIPAL

Nº 1

Município		Castelo Branco		Código		NUTS III		Beira Baixa	
Capítulo	Designação das receitas	Orçamento 2019		Conta gerência 2019		Desvio			
		Montante	%	Montante	%	Montante	%		
RECEITAS MUNICIPAIS	<b>TOTAL DAS RECEITAS CORRENTES</b>	<b>34.409.895,00</b>	<b>74,23%</b>	<b>0,00</b>	<b>#DIV/0!</b>	<b>34.409.895,00</b>	<b>0%</b>		
	01	Impostos directos	9.116.303,00	19,67%		#DIV/0!	9.116.303,00	0%	
	02	Impostos indirectos	326.639,00	0,70%		#DIV/0!	326.639,00	0%	
	04	Taxas, multas e outras penalidades	224.514,00	0,48%		#DIV/0!	224.514,00	0%	
	05	Rendimentos de propriedade	596.360,00	1,29%		#DIV/0!	596.360,00	0%	
	06	Transferências correntes	18.796.192,00	40,55%		#DIV/0!	18.796.192,00	0%	
	07	Venda de bens e serviços correntes	4.804.837,00	10,37%		#DIV/0!	4.804.837,00	0%	
	08	Outras receitas correntes	545.050,00	1,18%		#DIV/0!	545.050,00	0%	
		<b>TOTAL DAS RECEITAS DE CAPITAL</b>	<b>11.925.291,00</b>	<b>25,73%</b>	<b>0,00</b>	<b>#DIV/0!</b>	<b>11.925.291,00</b>	<b>0%</b>	
	09	Venda de bens de investimento	566.259,00	1,22%		#DIV/0!	566.259,00	0%	
	10	Transferências de capital	11.327.032,00	24,44%		#DIV/0!	11.327.032,00	0%	
	11	Activos financeiros	5.000,00	0,01%		#DIV/0!	5.000,00	0%	
	12	Passivos financeiros	0,00	0,00%		#DIV/0!	0,00	#DIV/0!	
	13	Outras receitas de capital	27.000,00	0,06%		#DIV/0!	27.000,00	0%	
		<b>TOTAL DE OUTRAS RECEITAS</b>	<b>20.000,00</b>	<b>0,04%</b>	<b>0,00</b>	<b>#DIV/0!</b>	<b>20.000,00</b>	<b>0%</b>	
	15	Reposições não abatidas nos pagament.	20.000,00	0,04%		#DIV/0!	20.000,00	0%	
	16	Saldo da gerência anterior	0,00	0,00%		#DIV/0!	0,00	#DIV/0!	
<b>TOTAL DAS RECEITAS</b>		<b>46.355.186,00</b>	<b>100%</b>	<b>0,00</b>	<b>#DIV/0!</b>	<b>46.355.186,00</b>	<b>0%</b>		
Agrup.º	Designação das despesas	Orçamento 2019		Conta gerência 2019		Desvio			
		Montante	%	Montante	%	Montante	%		
DESPESAS MUNICIPAIS	<b>TOTAL DE DESPESAS CORRENTES</b>	<b>25.059.824,00</b>	<b>54,06%</b>	<b>0,00</b>	<b>#DIV/0!</b>	<b>25.059.824,00</b>	<b>0%</b>		
	01	Despesas com o pessoal	8.420.602,00	18,17%		#DIV/0!	8.420.602,00	0%	
	02	Aquisição de bens e serviços	12.757.472,00	27,52%		#DIV/0!	12.757.472,00	0%	
	03	Juros e outros encargos	1.750,00	0,00%		#DIV/0!	1.750,00	0%	
	04	Transferências correntes	2.830.000,00	6,11%		#DIV/0!	2.830.000,00	0%	
	05	Subsídios	760.000,00	1,64%		#DIV/0!	760.000,00	0%	
	06	Outras despesas correntes	290.000,00	0,63%		#DIV/0!	290.000,00	0%	
		<b>TOTAL DE DESPESAS DE CAPITAL</b>	<b>21.295.362,00</b>	<b>45,94%</b>	<b>0,00</b>	<b>#DIV/0!</b>	<b>21.295.362,00</b>	<b>0%</b>	
	07	Aquisição de bens de capital	18.314.630,00	39,51%		#DIV/0!	18.314.630,00	0%	
	08	Transferências de capital	2.215.000,00	4,78%		#DIV/0!	2.215.000,00	0%	
	09	Activos financeiros	314.732,00	0,68%		#DIV/0!	314.732,00	0%	
	10	Passivos financeiros	450.000,00	0,97%		#DIV/0!	450.000,00	0%	
11	Outras despesas de capital	1.000,00	0,00%		#DIV/0!	1.000,00	0%		
<b>TOTAL DAS DESPESAS</b>		<b>46.355.186,00</b>	<b>100%</b>	<b>0,00</b>	<b>#DIV/0!</b>	<b>46.355.186,00</b>	<b>0%</b>		
<b>Verificações contabilísticas</b>									
VERIFICAÇÕES	<b>Equilíbrio corrente</b>		<b>Orçamento de 2019</b>			<b>Conta de gerência de 2019</b>			
	Receita corrente ≥ ≥ Despesa corrente	Receita corrente	34.409.895,00			Receita corrente	0 €		
		Despesa corrente	25.059.824,00			Despesa corrente	0 €		
	<b>Equilíbrio geral</b>		<b>Orçamento de 2019</b>			<b>Conta de gerência de 2019</b>			
	Receita total ≥ Despesa total	Receita total	46.355.186,00			Receita total	0 €		
		Despesa total	46.355.186,00			Despesa total	0 €		
<b>Observações</b>									
Informação de receita específica		Orçamento 2019		Conta gerência 2019		Desvio			
		Montante	%	Montante	%	Montante	%		
INFO	FEF (corrente + capital)	13.395.580,00				13.395.580,00	0%		
	Fundos comunitários (10.03.07)	8.260.778,00				8.260.778,00	0%		

**MATRIZ DE ACOMPANHAMENTO DO DESEMPENHO FINANCEIRO MUNICIPAL**

**Nº 1**

Município		Castelo Branco		Código		NUTS III		Beira Baixa	
INDICADORES		Orçamento 2019		Conta gerência 2019		Observações			
INDICADORES	IR1	FEF (corrente + capital)	13.395.580,00	28,90%	0,00	#DIV/0!			
		Receita total	46.355.186,00		0,00				
	IR2	Transferências	30.123.224,00	64,98%	0,00	#DIV/0!			
		Receita total	46.355.186,00		0,00				
	IR3	Receita tributária	9.667.456,00	20,86%	0,00	#DIV/0!			
		Receita total	46.355.186,00		0,00				
	IR4	Passivos Financeiros	0,00	0,00%	0,00	#DIV/0!			
		Receita total	46.355.186,00		0,00				
	ID1	Despesas com pessoal	8.420.602,00	33,60%	0,00	#DIV/0!			
		Despesa corrente	25.059.824,00		0,00				
	ID2	Aquisição de bens e serviços	12.757.472,00	50,91%	0,00	#DIV/0!			
		Despesa corrente	25.059.824,00		0,00				
	ID3	Encargos financeiros	1.750,00	0,01%	0,00	#DIV/0!			
		Despesa corrente	25.059.824,00		0,00				
IG1	Aquisição bens capital	18.314.630,00	86,00%	0,00	#DIV/0!				
	Total da despesa de capital	21.295.362,00		0,00					

IR - Indicadores de receita; ID - Indicadores de despesa; IG - Indicador de gestão do investimento

MATRIZ DE ACOMPANHAMENTO DO EXERCÍCIO ECONÓMICO MUNICIPAL

Nº 2

Município		Idanha-a-Nova		Código		NUTS III		Beira Baixa	
Capítulo	Designação das receitas	Orçamento 2019		Conta gerência 2019		Desvio			
		Montante	%	Montante	%	Montante	%		
RECEITAS MUNICIPAIS	<b>TOTAL DAS RECEITAS CORRENTES</b>	<b>17.567.190,00</b>	<b>73,13%</b>	<b>0,00</b>	<b>#DIV/0!</b>	<b>17.567.190,00</b>	<b>0%</b>		
	01	Impostos directos	1.849.095,00	7,70%		#DIV/0!	1.849.095,00	0%	
	02	Impostos indirectos	12.329,00	0,05%		#DIV/0!	12.329,00	0%	
	04	Taxas, multas e outras penalidades	69.989,00	0,29%		#DIV/0!	69.989,00	0%	
	05	Rendimentos de propriedade	730.102,00	3,04%		#DIV/0!	730.102,00	0%	
	06	Transferências correntes	12.293.218,00	51,18%		#DIV/0!	12.293.218,00	0%	
	07	Venda de bens e serviços correntes	2.229.813,00	9,28%		#DIV/0!	2.229.813,00	0%	
	08	Outras receitas correntes	382.644,00	1,59%		#DIV/0!	382.644,00	0%	
		<b>TOTAL DAS RECEITAS DE CAPITAL</b>	<b>6.453.761,00</b>	<b>26,87%</b>	<b>0,00</b>	<b>#DIV/0!</b>	<b>6.453.761,00</b>	<b>0%</b>	
	09	Venda de bens de investimento	12,00	0,00%		#DIV/0!	12,00	0%	
	10	Transferências de capital	5.446.270,00	22,67%		#DIV/0!	5.446.270,00	0%	
	11	Activos financeiros	4.985,00	0,02%		#DIV/0!	4.985,00	0%	
	12	Passivos financeiros	0,00	0,00%		#DIV/0!	0,00	#DIV/0!	
	13	Outras receitas de capital	1.002.494,00	4,17%		#DIV/0!	1.002.494,00	0%	
		<b>TOTAL DE OUTRAS RECEITAS</b>	<b>0,00</b>	<b>0,00%</b>	<b>0,00</b>	<b>#DIV/0!</b>	<b>0,00</b>	<b>#DIV/0!</b>	
	15	Reposições não abatidas nos pagament.	0,00	0,00%		#DIV/0!	0,00	#DIV/0!	
	16	Saldo da gerência anterior	0,00	0,00%		#DIV/0!	0,00	#DIV/0!	
<b>TOTAL DAS RECEITAS</b>		<b>24.020.951,00</b>	<b>100%</b>	<b>0,00</b>	<b>#DIV/0!</b>	<b>24.020.951,00</b>	<b>0%</b>		
Agrup.º	Designação das despesas	Orçamento 2019		Conta gerência 2019		Desvio			
		Montante	%	Montante	%	Montante	%		
DESPESAS MUNICIPAIS	<b>TOTAL DE DESPESAS CORRENTES</b>	<b>16.075.236,00</b>	<b>66,92%</b>	<b>0,00</b>	<b>#DIV/0!</b>	<b>16.075.236,00</b>	<b>0%</b>		
	01	Despesas com o pessoal	5.844.956,00	24,33%		#DIV/0!	5.844.956,00	0%	
	02	Aquisição de bens e serviços	7.930.454,00	33,01%		#DIV/0!	7.930.454,00	0%	
	03	Juros e outros encargos	86.020,00	0,36%		#DIV/0!	86.020,00	0%	
	04	Transferências correntes	2.052.306,00	8,54%		#DIV/0!	2.052.306,00	0%	
	05	Subsídios	20.000,00	0,08%		#DIV/0!	20.000,00	0%	
	06	Outras despesas correntes	141.500,00	0,59%		#DIV/0!	141.500,00	0%	
		<b>TOTAL DE DESPESAS DE CAPITAL</b>	<b>7.945.715,00</b>	<b>33,08%</b>	<b>0,00</b>	<b>#DIV/0!</b>	<b>7.945.715,00</b>	<b>0%</b>	
	07	Aquisição de bens de capital	6.692.695,00	27,86%		#DIV/0!	6.692.695,00	0%	
	08	Transferências de capital	559.600,00	2,33%		#DIV/0!	559.600,00	0%	
	09	Activos financeiros	67.367,00	0,28%		#DIV/0!	67.367,00	0%	
	10	Passivos financeiros	626.053,00	2,61%		#DIV/0!	626.053,00	0%	
11	Outras despesas de capital	0,00	0,00%		#DIV/0!	0,00	#DIV/0!		
<b>TOTAL DAS DESPESAS</b>		<b>24.020.951,00</b>	<b>100%</b>	<b>0,00</b>	<b>#DIV/0!</b>	<b>24.020.951,00</b>	<b>0%</b>		
<b>Verificações contabilísticas</b>									
VERIFICAÇÕES	<b>Equilíbrio corrente</b>		<b>Orçamento de 2019</b>			<b>Conta de gerência de 2019</b>			
	Receita corrente ≥ ≥ Despesa corrente	Receita corrente	17.567.190,00			Receita corrente	0 €		
		Despesa corrente	16.075.236,00			Despesa corrente	0 €		
	<b>Equilíbrio geral</b>		<b>Orçamento de 2019</b>			<b>Conta de gerência de 2019</b>			
	Receita total ≥ Despesa total	Receita total	24.020.951,00			Receita total	0 €		
		Despesa total	24.020.951,00			Despesa total	0 €		
<b>Observações</b>									
Informação de receita específica		Orçamento 2019		Conta gerência 2019		Desvio			
		Montante	%	Montante	%	Montante	%		
INFO	FEF (corrente + capital)		11.652.526,00			11.652.526,00	0%		
	Fundos comunitários (10.03.07)		2.705.328,00			2.705.328,00	0%		

**MATRIZ DE ACOMPANHAMENTO DO DESEMPENHO FINANCEIRO MUNICIPAL**

**Nº 2**

Município		Idanha-a-Nova		Código		NUTS III		Beira Baixa	
INDICADORES		Orçamento 2019		Conta gerência 2019		Observações			
INDICADORES	IR1	FEF (corrente + capital)	11.652.526,00	48,51%	0,00	#DIV/0!			
		Receita total	24.020.951,00		0,00				
	IR2	Transferências	17.739.488,00	73,85%	0,00	#DIV/0!			
		Receita total	24.020.951,00		0,00				
	IR3	Receita tributária	1.931.413,00	8,04%	0,00	#DIV/0!			
		Receita total	24.020.951,00		0,00				
	IR4	Passivos Financeiros	0,00	0,00%	0,00	#DIV/0!			
		Receita total	24.020.951,00		0,00				
	ID1	Despesas com pessoal	5.844.956,00	36,36%	0,00	#DIV/0!			
		Despesa corrente	16.075.236,00		0,00				
	ID2	Aquisição de bens e serviços	7.930.454,00	49,33%	0,00	#DIV/0!			
		Despesa corrente	16.075.236,00		0,00				
	ID3	Encargos financeiros	86.020,00	0,54%	0,00	#DIV/0!			
		Despesa corrente	16.075.236,00		0,00				
IG1	Aquisição bens capital	6.692.695,00	84,23%	0,00	#DIV/0!				
	Total da despesa de capital	7.945.715,00		0,00					

IR - Indicadores de receita; ID - Indicadores de despesa; IG - Indicador de gestão do investimento

MATRIZ DE ACOMPANHAMENTO DO EXERCÍCIO ECONÓMICO MUNICIPAL

Nº 3

Município		Oleiros	Código		NUTS III		Beira Baixa	
Capítulo	Designação das receitas		Orçamento 2019		Conta gerência 2019		Desvio	
			Montante	%	Montante	%	Montante	%
<b>RECEITAS MUNICIPAIS</b>	<b>TOTAL DAS RECEITAS CORRENTES</b>		<b>8.765.638,00</b>	<b>54,83%</b>	<b>0,00</b>	<b>#DIV/0!</b>	<b>8.765.638,00</b>	<b>0%</b>
	01	Impostos directos	379.646,00	2,37%		#DIV/0!	379.646,00	0%
	02	Impostos indirectos	4.021,00	0,03%		#DIV/0!	4.021,00	0%
	04	Taxas, multas e outras penalidades	34.268,00	0,21%		#DIV/0!	34.268,00	0%
	05	Rendimentos de propriedade	1.702.500,00	10,65%		#DIV/0!	1.702.500,00	0%
	06	Transferências correntes	5.995.849,00	37,50%		#DIV/0!	5.995.849,00	0%
	07	Venda de bens e serviços correntes	461.600,00	2,89%		#DIV/0!	461.600,00	0%
	08	Outras receitas correntes	187.754,00	1,17%		#DIV/0!	187.754,00	0%
	<b>TOTAL DAS RECEITAS DE CAPITAL</b>		<b>7.221.471,00</b>	<b>45,17%</b>	<b>0,00</b>	<b>#DIV/0!</b>	<b>7.221.471,00</b>	<b>0%</b>
	09	Venda de bens de investimento	10.884,00	0,07%		#DIV/0!	10.884,00	0%
	10	Transferências de capital	7.198.087,00	45,02%		#DIV/0!	7.198.087,00	0%
	11	Activos financeiros	0,00	0,00%		#DIV/0!	0,00	#DIV/0!
	12	Passivos financeiros	0,00	0,00%		#DIV/0!	0,00	#DIV/0!
	13	Outras receitas de capital	12.500,00	0,08%		#DIV/0!	12.500,00	0%
	<b>TOTAL DE OUTRAS RECEITAS</b>		<b>0,00</b>	<b>0,00%</b>	<b>0,00</b>	<b>#DIV/0!</b>	<b>0,00</b>	<b>#DIV/0!</b>
	15	Reposições não abatidas nos pagament.	0,00	0,00%		#DIV/0!	0,00	#DIV/0!
	16	Saldo da gerência anterior	0,00	0,00%		#DIV/0!	0,00	#DIV/0!
<b>TOTAL DAS RECEITAS</b>			<b>15.987.109,00</b>	<b>100%</b>	<b>0,00</b>	<b>#DIV/0!</b>	<b>15.987.109,00</b>	<b>0%</b>
<b>Agrup.º</b>	<b>Designação das despesas</b>		<b>Orçamento 2019</b>		<b>Conta gerência 2019</b>		<b>Desvio</b>	
			Montante	%	Montante	%	Montante	%
<b>DESPESAS MUNICIPAIS</b>	<b>TOTAL DE DESPESAS CORRENTES</b>		<b>7.359.643,00</b>	<b>46,03%</b>	<b>0,00</b>	<b>#DIV/0!</b>	<b>7.359.643,00</b>	<b>0%</b>
	01	Despesas com o pessoal	2.580.500,00	16,14%		#DIV/0!	2.580.500,00	0%
	02	Aquisição de bens e serviços	3.584.143,00	22,42%		#DIV/0!	3.584.143,00	0%
	03	Juros e outros encargos	35.000,00	0,22%		#DIV/0!	35.000,00	0%
	04	Transferências correntes	1.092.000,00	6,83%		#DIV/0!	1.092.000,00	0%
	05	Subsídios	0,00	0,00%		#DIV/0!	0,00	#DIV/0!
	06	Outras despesas correntes	68.000,00	0,43%		#DIV/0!	68.000,00	0%
	<b>TOTAL DE DESPESAS DE CAPITAL</b>		<b>8.627.466,00</b>	<b>53,97%</b>	<b>0,00</b>	<b>#DIV/0!</b>	<b>8.627.466,00</b>	<b>0%</b>
	07	Aquisição de bens de capital	7.664.826,00	47,94%		#DIV/0!	7.664.826,00	0%
	08	Transferências de capital	668.994,00	4,18%		#DIV/0!	668.994,00	0%
	09	Activos financeiros	33.646,00	0,21%		#DIV/0!	33.646,00	0%
	10	Passivos financeiros	260.000,00	1,63%		#DIV/0!	260.000,00	0%
11	Outras despesas de capital	0,00	0,00%		#DIV/0!	0,00	#DIV/0!	
<b>TOTAL DAS DESPESAS</b>			<b>15.987.109,00</b>	<b>100%</b>	<b>0,00</b>	<b>#DIV/0!</b>	<b>15.987.109,00</b>	<b>0%</b>
<b>Verificações contabilísticas</b>								
<b>VERIFICAÇÕES</b>	<b>Equilíbrio corrente</b>		<b>Orçamento de 2019</b>			<b>Conta de gerência de 2019</b>		
	Receita corrente ≥ ≥ Despesa corrente	Receita corrente	8.765.638,00			Receita corrente	0 €	
		Despesa corrente	7.359.643,00			Despesa corrente	0 €	
	<b>Equilíbrio geral</b>		<b>Orçamento de 2019</b>			<b>Conta de gerência de 2019</b>		
	Receita total ≥ Despesa total	Receita total	15.987.109,00			Receita total	0 €	
		Despesa total	15.987.109,00			Despesa total	0 €	
<b>Observações</b>								
<b>Informação de receita específica</b>		<b>Orçamento 2019</b>		<b>Conta gerência 2019</b>		<b>Desvio</b>		
		Montante		Montante		Montante	%	
<b>INFO</b>	FEF (corrente + capital)		6.267.793,00			6.267.793,00	0%	
	Fundos comunitários (10.03.07)		2.007.187,00			2.007.187,00	0%	

Município	Oleiros	Código	NUTS III	Beira Baixa			
INDICADORES		Orçamento 2019	Conta gerência 2019		Observações		
INDICADORES	IR1	FEF (corrente + capital)	6.267.793,00	39,21%	0,00	#DIV/0!	
		Receita total	15.987.109,00		0,00		
	IR2	Transferências	13.193.936,00	82,53%	0,00	#DIV/0!	
		Receita total	15.987.109,00		0,00		
	IR3	Receita tributária	417.935,00	2,61%	0,00	#DIV/0!	
		Receita total	15.987.109,00		0,00		
	IR4	Passivos Financeiros	0,00	0,00%	0,00	#DIV/0!	
		Receita total	15.987.109,00		0,00		
	ID1	Despesas com pessoal	2.580.500,00	35,06%	0,00	#DIV/0!	
		Despesa corrente	7.359.643,00		0,00		
	ID2	Aquisição de bens e serviços	3.584.143,00	48,70%	0,00	#DIV/0!	
		Despesa corrente	7.359.643,00		0,00		
	ID3	Encargos financeiros	35.000,00	0,48%	0,00	#DIV/0!	
		Despesa corrente	7.359.643,00		0,00		
IG1	Aquisição bens capital	7.664.826,00	88,84%	0,00	#DIV/0!		
	Total da despesa de capital	8.627.466,00		0,00			

IR - Indicadores de receita; ID - Indicadores de despesa; IG - Indicador de gestão do investimento



MATRIZ DE ACOMPANHAMENTO DO EXERCICIO ECONOMICO MUNICIPAL

Nº 4

Município		Penamacor		Código		NUTS III		Beira Baixa	
Capítulo	Designação das receitas	Orçamento 2019		Conta gerência 2019		Desvio			
		Montante	%	Montante	%	Montante	%		
RECEITAS MUNICIPAIS	<b>TOTAL DAS RECEITAS CORRENTES</b>	<b>9.154.307,00</b>	<b>60,33%</b>	<b>0,00</b>	<b>#DIV/0!</b>	<b>9.154.307,00</b>	<b>0%</b>		
	01	Impostos directos	687.004,00	4,53%		#DIV/0!	687.004,00	0%	
	02	Impostos indirectos	8.190,00	0,05%		#DIV/0!	8.190,00	0%	
	04	Taxas, multas e outras penalidades	206.019,00	1,36%		#DIV/0!	206.019,00	0%	
	05	Rendimentos de propriedade	16.100,00	0,11%		#DIV/0!	16.100,00	0%	
	06	Transferências correntes	7.088.100,00	46,71%		#DIV/0!	7.088.100,00	0%	
	07	Venda de bens e serviços correntes	1.056.391,00	6,96%		#DIV/0!	1.056.391,00	0%	
	08	Outras receitas correntes	92.503,00	0,61%		#DIV/0!	92.503,00	0%	
		<b>TOTAL DAS RECEITAS DE CAPITAL</b>	<b>6.018.983,00</b>	<b>39,67%</b>	<b>0,00</b>	<b>#DIV/0!</b>	<b>6.018.983,00</b>	<b>0%</b>	
	09	Venda de bens de investimento	23,00	0,00%		#DIV/0!	23,00	0%	
	10	Transferências de capital	6.018.954,00	39,67%		#DIV/0!	6.018.954,00	0%	
	11	Activos financeiros	4,00	0,00%		#DIV/0!	4,00	0%	
	12	Passivos financeiros	0,00	0,00%		#DIV/0!	0,00	#DIV/0!	
	13	Outras receitas de capital	2,00	0,00%		#DIV/0!	2,00	0%	
		<b>TOTAL DE OUTRAS RECEITAS</b>	<b>1,00</b>	<b>0,00%</b>	<b>0,00</b>	<b>#DIV/0!</b>	<b>1,00</b>	<b>0%</b>	
	15	Reposições não abatidas nos pagament.	1,00	0,00%		#DIV/0!	1,00	0%	
	16	Saldo da gerência anterior	0,00	0,00%		#DIV/0!	0,00	#DIV/0!	
<b>TOTAL DAS RECEITAS</b>		<b>15.173.291,00</b>	<b>100%</b>	<b>0,00</b>	<b>#DIV/0!</b>	<b>15.173.291,00</b>	<b>0%</b>		
Agrup.º	Designação das despesas	Orçamento 2019		Conta gerência 2019		Desvio			
		Montante	%	Montante	%	Montante	%		
DESPESAS MUNICIPAIS	<b>TOTAL DE DESPESAS CORRENTES</b>	<b>7.386.412,00</b>	<b>48,68%</b>	<b>0,00</b>	<b>#DIV/0!</b>	<b>7.386.412,00</b>	<b>0%</b>		
	01	Despesas com o pessoal	2.298.259,00	15,15%		#DIV/0!	2.298.259,00	0%	
	02	Aquisição de bens e serviços	4.210.550,00	27,75%		#DIV/0!	4.210.550,00	0%	
	03	Juros e outros encargos	154.503,00	1,02%		#DIV/0!	154.503,00	0%	
	04	Transferências correntes	680.000,00	4,48%		#DIV/0!	680.000,00	0%	
	05	Subsídios	0,00	0,00%		#DIV/0!	0,00	#DIV/0!	
	06	Outras despesas correntes	43.100,00	0,28%		#DIV/0!	43.100,00	0%	
		<b>TOTAL DE DESPESAS DE CAPITAL</b>	<b>7.786.879,00</b>	<b>51,32%</b>	<b>0,00</b>	<b>#DIV/0!</b>	<b>7.786.879,00</b>	<b>0%</b>	
	07	Aquisição de bens de capital	7.077.500,00	46,64%		#DIV/0!	7.077.500,00	0%	
	08	Transferências de capital	337.000,00	2,22%		#DIV/0!	337.000,00	0%	
	09	Activos financeiros	39.379,00	0,26%		#DIV/0!	39.379,00	0%	
	10	Passivos financeiros	323.000,00	2,13%		#DIV/0!	323.000,00	0%	
11	Outras despesas de capital	10.000,00	0,07%		#DIV/0!	10.000,00	0%		
<b>TOTAL DAS DESPESAS</b>		<b>15.173.291,00</b>	<b>100%</b>	<b>0,00</b>	<b>#DIV/0!</b>	<b>15.173.291,00</b>	<b>0%</b>		
<b>Verificações contabilísticas</b>									
VERIFICAÇÕES	<b>Equilíbrio corrente</b>		<b>Orçamento de 2019</b>			<b>Conta de gerência de 2019</b>			
	Receita corrente ≥ ≥ Despesa corrente	Receita corrente	9.154.307,00			Receita corrente	0 €		
		Despesa corrente	7.386.412,00			Despesa corrente	0 €		
	<b>Equilíbrio geral</b>		<b>Orçamento de 2019</b>			<b>Conta de gerência de 2019</b>			
	Receita total ≥ Despesa total	Receita total	15.173.291,00			Receita total	0 €		
		Despesa total	15.173.291,00			Despesa total	0 €		
<b>Observações</b>									
<b>Informação de receita específica</b>		<b>Orçamento 2019</b>		<b>Conta gerência 2019</b>		<b>Desvio</b>			
		Montante	%	Montante	%	Montante	%		
INFO	FEF (corrente + capital)	6.436.619,00				6.436.619,00	0%		
	Fundos comunitários (10.03.07)	4.900.000,00				4.900.000,00	0%		

Município	Penamacor	Código	NUTS III	Beira Baixa			
INDICADORES		Orçamento 2019	Conta gerência 2019		Observações		
INDICADORES	IR1	FEF (corrente + capital)	6.436.619,00	42,42%	0,00	#DIV/0!	
		Receita total	15.173.291,00		0,00		
	IR2	Transferências	13.107.054,00	86,38%	0,00	#DIV/0!	
		Receita total	15.173.291,00		0,00		
	IR3	Receita tributária	901.213,00	5,94%	0,00	#DIV/0!	
		Receita total	15.173.291,00		0,00		
	IR4	Passivos Financeiros	0,00	0,00%	0,00	#DIV/0!	
		Receita total	15.173.291,00		0,00		
	ID1	Despesas com pessoal	2.298.259,00	31,11%	0,00	#DIV/0!	
		Despesa corrente	7.386.412,00		0,00		
	ID2	Aquisição de bens e serviços	4.210.550,00	57,00%	0,00	#DIV/0!	
		Despesa corrente	7.386.412,00		0,00		
	ID3	Encargos financeiros	154.503,00	2,09%	0,00	#DIV/0!	
		Despesa corrente	7.386.412,00		0,00		
IG1	Aquisição bens capital	7.077.500,00	90,89%	0,00	#DIV/0!		
	Total da despesa de capital	7.786.879,00		0,00			

IR - Indicadores de receita; ID - Indicadores de despesa; IG - Indicador de gestão do investimento

MATRIZ DE ACOMPANHAMENTO DO EXERCICIO ECONOMICO MUNICIPAL

Nº 5

Município		Proença-a-Nova		Código		NUTS III		Beira Baixa	
Capítulo	Designação das receitas	Orçamento 2019		Conta gerência 2019		Desvio			
		Montante	%	Montante	%	Montante	%		
RECEITAS MUNICIPAIS	<b>TOTAL DAS RECEITAS CORRENTES</b>	<b>9.384.519,00</b>	<b>77,80%</b>	<b>0,00</b>	<b>#DIV/0!</b>	<b>9.384.519,00</b>	<b>0%</b>		
	01	Impostos directos	730.100,00	6,05%		#DIV/0!	730.100,00	0%	
	02	Impostos indirectos	28.000,00	0,23%		#DIV/0!	28.000,00	0%	
	04	Taxas, multas e outras penalidades	43.500,00	0,36%		#DIV/0!	43.500,00	0%	
	05	Rendimentos de propriedade	880.648,00	7,30%		#DIV/0!	880.648,00	0%	
	06	Transferências correntes	6.272.891,00	52,00%		#DIV/0!	6.272.891,00	0%	
	07	Venda de bens e serviços correntes	1.337.380,00	11,09%		#DIV/0!	1.337.380,00	0%	
	08	Outras receitas correntes	92.000,00	0,76%		#DIV/0!	92.000,00	0%	
		<b>TOTAL DAS RECEITAS DE CAPITAL</b>	<b>2.653.197,00</b>	<b>22,00%</b>	<b>0,00</b>	<b>#DIV/0!</b>	<b>2.653.197,00</b>	<b>0%</b>	
	09	Venda de bens de investimento	60.400,00	0,50%		#DIV/0!	60.400,00	0%	
	10	Transferências de capital	2.585.797,00	21,44%		#DIV/0!	2.585.797,00	0%	
	11	Activos financeiros	4.000,00	0,03%		#DIV/0!	4.000,00	0%	
	12	Passivos financeiros	0,00	0,00%		#DIV/0!	0,00	#DIV/0!	
	13	Outras receitas de capital	3.000,00	0,02%		#DIV/0!	3.000,00	0%	
		<b>TOTAL DE OUTRAS RECEITAS</b>	<b>25.000,00</b>	<b>0,21%</b>	<b>0,00</b>	<b>#DIV/0!</b>	<b>25.000,00</b>	<b>0%</b>	
	15	Reposições não abatidas nos pagament.	25.000,00	0,21%		#DIV/0!	25.000,00	0%	
	16	Saldo da gerência anterior	0,00	0,00%		#DIV/0!	0,00	#DIV/0!	
<b>TOTAL DAS RECEITAS</b>		<b>12.062.716,00</b>	<b>100%</b>	<b>0,00</b>	<b>#DIV/0!</b>	<b>12.062.716,00</b>	<b>0%</b>		
Agrup.º	Designação das despesas	Orçamento 2019		Conta gerência 2019		Desvio			
		Montante	%	Montante	%	Montante	%		
DESPESAS MUNICIPAIS	<b>TOTAL DE DESPESAS CORRENTES</b>	<b>7.296.393,00</b>	<b>60,49%</b>	<b>0,00</b>	<b>#DIV/0!</b>	<b>7.296.393,00</b>	<b>0%</b>		
	01	Despesas com o pessoal	3.421.383,00	28,36%		#DIV/0!	3.421.383,00	0%	
	02	Aquisição de bens e serviços	3.116.220,00	25,83%		#DIV/0!	3.116.220,00	0%	
	03	Juros e outros encargos	1.690,00	0,01%		#DIV/0!	1.690,00	0%	
	04	Transferências correntes	703.850,00	5,83%		#DIV/0!	703.850,00	0%	
	05	Subsídios	8.050,00	0,07%		#DIV/0!	8.050,00	0%	
	06	Outras despesas correntes	45.200,00	0,37%		#DIV/0!	45.200,00	0%	
		<b>TOTAL DE DESPESAS DE CAPITAL</b>	<b>4.766.323,00</b>	<b>39,51%</b>	<b>0,00</b>	<b>#DIV/0!</b>	<b>4.766.323,00</b>	<b>0%</b>	
	07	Aquisição de bens de capital	4.217.257,00	34,96%		#DIV/0!	4.217.257,00	0%	
	08	Transferências de capital	223.190,00	1,85%		#DIV/0!	223.190,00	0%	
	09	Activos financeiros	41.927,00	0,35%		#DIV/0!	41.927,00	0%	
	10	Passivos financeiros	282.949,00	2,35%		#DIV/0!	282.949,00	0%	
11	Outras despesas de capital	1.000,00	0,01%		#DIV/0!	1.000,00	0%		
<b>TOTAL DAS DESPESAS</b>		<b>12.062.716,00</b>	<b>100%</b>	<b>0,00</b>	<b>#DIV/0!</b>	<b>12.062.716,00</b>	<b>0%</b>		
<b>Verificações contabilísticas</b>									
VERIFICAÇÕES	<b>Equilíbrio corrente</b>		<b>Orçamento de 2019</b>			<b>Conta de gerência de 2019</b>			
	Receita corrente ≥ ≥ Despesa corrente	Receita corrente	9.384.519,00			Receita corrente	0 €		
		Despesa corrente	7.296.393,00			Despesa corrente	0 €		
	<b>Equilíbrio geral</b>		<b>Orçamento de 2019</b>			<b>Conta de gerência de 2019</b>			
	Receita total ≥ Despesa total	Receita total	12.062.716,00			Receita total	0 €		
		Despesa total	12.062.716,00			Despesa total	0 €		
<b>Observações</b>									
<b>Informação de receita específica</b>		<b>Orçamento 2019</b>		<b>Conta gerência 2019</b>		<b>Desvio</b>			
		Montante		Montante		Montante %			
INFO	FEF (corrente + capital)	6.101.031,00				6.101.031,00 0%			
	Fundos comunitários (10.03.07)	762.680,00				762.680,00 0%			

**MATRIZ DE ACOMPANHAMENTO DO DESEMPENHO FINANCEIRO MUNICIPAL**

**Nº 5**

Município		Proença-a-Nova		Código		NUTS III		Beira Baixa	
INDICADORES		Orçamento 2019		Conta gerência 2019		Observações			
INDICADORES	IR1	FEF (corrente + capital)	6.101.031,00	50,58%	0,00	#DIV/0!			
		Receita total	12.062.716,00		0,00				
	IR2	Transferências	8.858.688,00	73,44%	0,00	#DIV/0!			
		Receita total	12.062.716,00		0,00				
	IR3	Receita tributária	801.600,00	6,65%	0,00	#DIV/0!			
		Receita total	12.062.716,00		0,00				
	IR4	Passivos Financeiros	0,00	0,00%	0,00	#DIV/0!			
		Receita total	12.062.716,00		0,00				
	ID1	Despesas com pessoal	3.421.383,00	46,89%	0,00	#DIV/0!			
		Despesa corrente	7.296.393,00		0,00				
	ID2	Aquisição de bens e serviços	3.116.220,00	42,71%	0,00	#DIV/0!			
		Despesa corrente	7.296.393,00		0,00				
	ID3	Encargos financeiros	1.690,00	0,02%	0,00	#DIV/0!			
		Despesa corrente	7.296.393,00		0,00				
IG1	Aquisição bens capital	4.217.257,00	88,48%	0,00	#DIV/0!				
	Total da despesa de capital	4.766.323,00		0,00					

IR - Indicadores de receita; ID - Indicadores de despesa; IG - Indicador de gestão do investimento

MATRIZ DE ACOMPANHAMENTO DO EXERCICIO ECONOMICO MUNICIPAL

Nº 6

Município		Vila Velha de Rodão		Código		NUTS III		Beira Baixa		
Capítulo	Designação das receitas	Orçamento 2019		Conta gerência 2019		Desvio		Montante	%	
		Montante	%	Montante	%	Montante	%			
RECEITAS MUNICIPAIS	<b>TOTAL DAS RECEITAS CORRENTES</b>		<b>8.380.000,00</b>	<b>82,00%</b>	<b>0,00</b>	<b>#DIV/0!</b>	<b>8.380.000,00</b>	<b>0%</b>		
	01	Impostos directos	1.129.055,00	11,05%		#DIV/0!	1.129.055,00	0%		
	02	Impostos indirectos	20.275,00	0,20%		#DIV/0!	20.275,00	0%		
	04	Taxas, multas e outras penalidades	27.095,00	0,27%		#DIV/0!	27.095,00	0%		
	05	Rendimentos de propriedade	290.550,00	2,84%		#DIV/0!	290.550,00	0%		
	06	Transferências correntes	5.416.409,00	53,00%		#DIV/0!	5.416.409,00	0%		
	07	Venda de bens e serviços correntes	614.201,00	6,01%		#DIV/0!	614.201,00	0%		
	08	Outras receitas correntes	882.415,00	8,63%		#DIV/0!	882.415,00	0%		
	<b>TOTAL DAS RECEITAS DE CAPITAL</b>		<b>1.835.000,00</b>	<b>17,95%</b>	<b>0,00</b>	<b>#DIV/0!</b>	<b>1.835.000,00</b>	<b>0%</b>		
	09	Venda de bens de investimento	130.513,00	1,28%		#DIV/0!	130.513,00	0%		
	10	Transferências de capital	1.702.437,00	16,66%		#DIV/0!	1.702.437,00	0%		
	11	Activos financeiros	0,00	0,00%		#DIV/0!	0,00	#DIV/0!		
	12	Passivos financeiros	0,00	0,00%		#DIV/0!	0,00	#DIV/0!		
	13	Outras receitas de capital	2.050,00	0,02%		#DIV/0!	2.050,00	0%		
	<b>TOTAL DE OUTRAS RECEITAS</b>		<b>5.000,00</b>	<b>0,05%</b>	<b>0,00</b>	<b>#DIV/0!</b>	<b>5.000,00</b>	<b>0%</b>		
	15	Reposições não abatidas nos pagament.	5.000,00	0,05%		#DIV/0!	5.000,00	0%		
	16	Saldo da gerência anterior	0,00	0,00%		#DIV/0!	0,00	#DIV/0!		
<b>TOTAL DAS RECEITAS</b>		<b>10.220.000,00</b>	<b>100%</b>	<b>0,00</b>	<b>#DIV/0!</b>	<b>10.220.000,00</b>	<b>0%</b>			
Agrup.º	Designação das despesas	Orçamento 2019		Conta gerência 2019		Desvio		Montante	%	
		Montante	%	Montante	%	Montante	%			
DESPESAS MUNICIPAIS	<b>TOTAL DE DESPESAS CORRENTES</b>		<b>6.820.000,00</b>	<b>66,73%</b>	<b>0,00</b>	<b>#DIV/0!</b>	<b>6.820.000,00</b>	<b>0%</b>		
	01	Despesas com o pessoal	2.885.297,00	28,23%		#DIV/0!	2.885.297,00	0%		
	02	Aquisição de bens e serviços	3.017.182,00	29,52%		#DIV/0!	3.017.182,00	0%		
	03	Juros e outros encargos	2.000,00	0,02%		#DIV/0!	2.000,00	0%		
	04	Transferências correntes	767.168,00	7,51%		#DIV/0!	767.168,00	0%		
	05	Subsídios	28.000,00	0,27%		#DIV/0!	28.000,00	0%		
	06	Outras despesas correntes	120.353,00	1,18%		#DIV/0!	120.353,00	0%		
	<b>TOTAL DE DESPESAS DE CAPITAL</b>		<b>3.400.000,00</b>	<b>33,27%</b>	<b>0,00</b>	<b>#DIV/0!</b>	<b>3.400.000,00</b>	<b>0%</b>		
	07	Aquisição de bens de capital	3.236.800,00	31,67%		#DIV/0!	3.236.800,00	0%		
	08	Transferências de capital	69.000,00	0,68%		#DIV/0!	69.000,00	0%		
	09	Activos financeiros	25.510,00	0,25%		#DIV/0!	25.510,00	0%		
	10	Passivos financeiros	67.990,00	0,67%		#DIV/0!	67.990,00	0%		
11	Outras despesas de capital	700,00	0,01%		#DIV/0!	700,00	0%			
<b>TOTAL DAS DESPESAS</b>		<b>10.220.000,00</b>	<b>100%</b>	<b>0,00</b>	<b>#DIV/0!</b>	<b>10.220.000,00</b>	<b>0%</b>			
<b>Verificações contabilísticas</b>										
VERIFICAÇÕES	<b>Equilíbrio corrente</b>		<b>Orçamento de 2019</b>				<b>Conta de gerência de 2019</b>			
	Receita corrente ≥ ≥ Despesa corrente	Receita corrente	8.380.000,00			Receita corrente	0 €			
		Despesa corrente	6.820.000,00			Despesa corrente	0 €			
	<b>Equilíbrio geral</b>		<b>Orçamento de 2019</b>				<b>Conta de gerência de 2019</b>			
	Receita total ≥ Despesa total	Receita total	10.220.000,00			Receita total	0 €			
		Despesa total	10.220.000,00			Despesa total	0 €			
<b>Observações</b>										
Informação de receita específica		Orçamento 2019		Conta gerência 2019		Desvio				
		Montante		Montante		Montante		%		
INFO	FEF (corrente + capital)		4.501.868,00				4.501.868,00		0%	
	Fundos comunitários (10.03.07)		651.469,00				651.469,00		0%	

**MATRIZ DE ACOMPANHAMENTO DO DESEMPENHO FINANCEIRO MUNICIPAL**

**Nº 6**

Município		Vila Velha de Rodão		Código		NUTS III		Beira Baixa	
INDICADORES		Orçamento 2019		Conta gerência 2019		Observações			
INDICADORES	IR1	FEF (corrente + capital)	4.501.868,00	44,05%	0,00	#DIV/0!			
		Receita total	10.220.000,00		0,00				
	IR2	Transferências	7.118.846,00	69,66%	0,00	#DIV/0!			
		Receita total	10.220.000,00		0,00				
	IR3	Receita tributária	1.176.425,00	11,51%	0,00	#DIV/0!			
		Receita total	10.220.000,00		0,00				
	IR4	Passivos Financeiros	0,00	0,00%	0,00	#DIV/0!			
		Receita total	10.220.000,00		0,00				
	ID1	Despesas com pessoal	2.885.297,00	42,31%	0,00	#DIV/0!			
		Despesa corrente	6.820.000,00		0,00				
	ID2	Aquisição de bens e serviços	3.017.182,00	44,24%	0,00	#DIV/0!			
		Despesa corrente	6.820.000,00		0,00				
	ID3	Encargos financeiros	2.000,00	0,03%	0,00	#DIV/0!			
		Despesa corrente	6.820.000,00		0,00				
IG1	Aquisição bens capital	3.236.800,00	95,20%	0,00	#DIV/0!				
	Total da despesa de capital	3.400.000,00		0,00					

IR - Indicadores de receita; ID - Indicadores de despesa; IG - Indicador de gestão do investimento

**MATRIZ DE ACOMPANHAMENTO DO EXERCÍCIO ECONÓMICO MUNICIPAL DE 2019- NUTS III MÉDIO TEJO**

Capítulo	Designação das receitas	Orçamento 2019		Conta gerência 2019		Desvio		
		Montante	%	Montante	%	Montante	%	
<b>RECEITAS MUNICIPAIS</b>	<b>TOTAL DAS RECEITAS CORRENTES</b>	<b>19.613.242,00</b>	<b>65,14%</b>	<b>0,00</b>	<b>#DIV/0!</b>	<b>19.613.242,00</b>	<b>0%</b>	
	01	Impostos directos	2.027.360,00	6,73%		#DIV/0!	2.027.360,00	0%
	02	Impostos indirectos	119.771,00	0,40%		#DIV/0!	119.771,00	0%
	04	Taxas, multas e outras penalidades	314.022,00	1,04%		#DIV/0!	314.022,00	0%
	05	Rendimentos de propriedade	1.177.185,00	3,91%		#DIV/0!	1.177.185,00	0%
	06	Transferências correntes	13.232.696,00	43,95%		#DIV/0!	13.232.696,00	0%
	07	Venda de bens e serviços correntes	2.548.610,00	8,46%		#DIV/0!	2.548.610,00	0%
	08	Outras receitas correntes	193.598,00	0,64%		#DIV/0!	193.598,00	0%
		<b>TOTAL DAS RECEITAS DE CAPITAL</b>	<b>10.495.109,00</b>	<b>34,86%</b>	<b>0,00</b>	<b>#DIV/0!</b>	<b>10.495.109,00</b>	<b>0%</b>
	09	Venda de bens de investimento	197.850,00	0,66%		#DIV/0!	197.850,00	0%
	10	Transferências de capital	9.470.964,00	31,45%		#DIV/0!	9.470.964,00	0%
	11	Activos financeiros	210,00	0,00%		#DIV/0!	210,00	0%
	12	Passivos financeiros	825.865,00	2,74%		#DIV/0!	825.865,00	0%
	13	Outras receitas de capital	220,00	0,00%		#DIV/0!	220,00	0%
		<b>TOTAL DE OUTRAS RECEITAS</b>	<b>2.010,00</b>	<b>0,01%</b>	<b>0,00</b>	<b>#DIV/0!</b>	<b>2.010,00</b>	<b>0%</b>
	15	Reposições não abatidas nos pagament.	2.010,00	0,01%		#DIV/0!	2.010,00	0%
	16	Saldo da gerência anterior	0,00	0,00%		#DIV/0!	0,00	#DIV/0!

<b>TOTAL DAS RECEITAS</b>	<b>30.110.361,00</b>	<b>100%</b>	<b>0,00</b>	<b>#DIV/0!</b>	<b>30.110.361,00</b>	<b>0%</b>
---------------------------	----------------------	-------------	-------------	----------------	----------------------	-----------

Agrup.º	Designação das despesas	Orçamento 2019		Conta gerência 2019		Desvio		
		Montante	%	Montante	%	Montante	%	
<b>DESPESAS MUNICIPAIS</b>	<b>TOTAL DE DESPESAS CORRENTES</b>	<b>18.428.251,00</b>	<b>61,20%</b>	<b>0,00</b>	<b>#DIV/0!</b>	<b>18.428.251,00</b>	<b>0%</b>	
	01	Despesas com o pessoal	7.445.420,00	24,73%		#DIV/0!	7.445.420,00	0%
	02	Aquisição de bens e serviços	8.588.361,00	28,52%		#DIV/0!	8.588.361,00	0%
	03	Juros e outros encargos	92.800,00	0,31%		#DIV/0!	92.800,00	0%
	04	Transferências correntes	2.171.470,00	7,21%		#DIV/0!	2.171.470,00	0%
	05	Subsídios	61.000,00	0,20%		#DIV/0!	61.000,00	0%
	06	Outras despesas correntes	69.200,00	0,23%		#DIV/0!	69.200,00	0%
		<b>TOTAL DE DESPESAS DE CAPITAL</b>	<b>11.682.110,00</b>	<b>38,80%</b>	<b>0,00</b>	<b>#DIV/0!</b>	<b>11.682.110,00</b>	<b>0%</b>
	07	Aquisição de bens de capital	10.699.700,00	35,53%		#DIV/0!	10.699.700,00	0%
	08	Transferências de capital	460.069,00	1,53%		#DIV/0!	460.069,00	0%
	09	Activos financeiros	49.576,00	0,16%		#DIV/0!	49.576,00	0%
	10	Passivos financeiros	443.765,00	1,47%		#DIV/0!	443.765,00	0%
11	Outras despesas de capital	29.000,00	0,10%		#DIV/0!	29.000,00	0%	

<b>TOTAL DAS DESPESAS</b>	<b>30.110.361,00</b>	<b>100%</b>	<b>0,00</b>	<b>#DIV/0!</b>	<b>30.110.361,00</b>	<b>0%</b>
---------------------------	----------------------	-------------	-------------	----------------	----------------------	-----------

**Verificações contabilísticas**

<b>VERIFICAÇÕES</b>	<b>Equilíbrio corrente</b>		<b>Orçamento de 2019</b>		<b>Conta de gerência de 2019</b>		
	Receita corrente ≥ ≥ Despesa corrente	Receita corrente	19.613.242,00		Receita corrente	0 €	
		Despesa corrente	18.428.251,00		Despesa corrente	0 €	
	<b>Equilíbrio geral</b>		<b>Orçamento de 2019</b>		<b>Conta de gerência de 2019</b>		
Receita total ≥ Despesa total	Receita total	30.110.361,00		Receita total	0 €		
	Despesa total	30.110.361,00		Despesa total	0 €		
<b>Observações</b>							

<b>INFO</b>	<b>Informação de receita específica</b>	<b>Orçamento 2019</b>	<b>Conta gerência 2019</b>	<b>Desvio</b>	
		Montante	Montante	Montante	%
	<b>FEF (corrente + capital)</b>	<b>11.873.293,00</b>		11.873.293,00	0%
	<b>Fundos comunitários (10.03.07)</b>	<b>7.602.022,00</b>		7.602.022,00	0%



**MATRIZ DE ACOMPANHAMENTO DO DESEMPENHO FINANCEIRO MUNICIPAL**

NUTS III		Médio Tejo		Código		NUTS III		Médio Tejo	
INDICADORES		Orçamento 2019		Conta gerência 2019		Observações			
INDICADORES	IR1	FEF (corrente + capital)	11.873.293,00	39,43%	0,00	#DIV/0!			
		Receita total	30.110.361,00		0,00				
	IR2	Transferências	22.703.660,00	75,40%	0,00	#DIV/0!			
		Receita total	30.110.361,00		0,00				
	IR3	Receita tributária	2.461.153,00	8,17%	0,00	#DIV/0!			
		Receita total	30.110.361,00		0,00				
	IR4	Passivos Financeiros	825.865,00	2,74%	0,00	#DIV/0!			
		Receita total	30.110.361,00		0,00				
	ID1	Despesas com pessoal	7.445.420,00	40,40%	0,00	#DIV/0!			
		Despesa corrente	18.428.251,00		0,00				
	ID2	Aquisição de bens e serviços	8.588.361,00	46,60%	0,00	#DIV/0!			
		Despesa corrente	18.428.251,00		0,00				
	ID3	Encargos financeiros	92.800,00	0,50%	0,00	#DIV/0!			
		Despesa corrente	18.428.251,00		0,00				
IG1	Aquisição bens capital	10.699.700,00	91,59%	0,00	#DIV/0!				
	Total da despesa de capital	11.682.110,00		0,00					

IR - Indicadores de receita; ID - Indicadores de despesa; IG - Indicador de gestão do investimento

MATRIZ DE ACOMPANHAMENTO DO EXERCÍCIO ECONÓMICO MUNICIPAL

Nº 1

Município	Sertã	Código	NUTS III	Médio Tejo				
<b>Capítulo</b>	<b>Designação das receitas</b>	<b>Orçamento 2019</b>		<b>Conta gerência 2019</b>		<b>Desvio</b>		
		Montante	%	Montante	%	Montante	%	
<b>RECEITAS MUNICIPAIS</b>	<b>TOTAL DAS RECEITAS CORRENTES</b>	<b>13.926.041,00</b>	<b>63,79%</b>	<b>0,00</b>	<b>#DIV/0!</b>	<b>13.926.041,00</b>	<b>0%</b>	
	01	Impostos directos	1.635.100,00	7,49%		#DIV/0!	1.635.100,00	0%
	02	Impostos indirectos	100.671,00	0,46%		#DIV/0!	100.671,00	0%
	04	Taxas, multas e outras penalidades	252.162,00	1,16%		#DIV/0!	252.162,00	0%
	05	Rendimentos de propriedade	1.174.900,00	5,38%		#DIV/0!	1.174.900,00	0%
	06	Transferências correntes	8.442.480,00	38,67%		#DIV/0!	8.442.480,00	0%
	07	Venda de bens e serviços correntes	2.249.850,00	10,31%		#DIV/0!	2.249.850,00	0%
	08	Outras receitas correntes	70.878,00	0,32%		#DIV/0!	70.878,00	0%
		<b>TOTAL DAS RECEITAS DE CAPITAL</b>	<b>7.902.320,00</b>	<b>36,20%</b>	<b>0,00</b>	<b>#DIV/0!</b>	<b>7.902.320,00</b>	<b>0%</b>
	09	Venda de bens de investimento	62.200,00	0,28%		#DIV/0!	62.200,00	0%
	10	Transferências de capital	7.013.895,00	32,13%		#DIV/0!	7.013.895,00	0%
	11	Activos financeiros	200,00	0,00%		#DIV/0!	200,00	0%
	12	Passivos financeiros	825.825,00	3,78%		#DIV/0!	825.825,00	0%
	13	Outras receitas de capital	200,00	0,00%		#DIV/0!	200,00	0%
		<b>TOTAL DE OUTRAS RECEITAS</b>	<b>2.000,00</b>	<b>0,01%</b>	<b>0,00</b>	<b>#DIV/0!</b>	<b>2.000,00</b>	<b>0%</b>
	15	Reposições não abatidas nos pagament.	2.000,00	0,01%		#DIV/0!	2.000,00	0%
	16	Saldo da gerência anterior	0,00	0,00%		#DIV/0!	0,00	#DIV/0!
<b>TOTAL DAS RECEITAS</b>		<b>21.830.361,00</b>	<b>100%</b>	<b>0,00</b>	<b>#DIV/0!</b>	<b>21.830.361,00</b>	<b>0%</b>	
<b>Agrup.º</b>	<b>Designação das despesas</b>	<b>Orçamento 2019</b>		<b>Conta gerência 2019</b>		<b>Desvio</b>		
		Montante	%	Montante	%	Montante	%	
<b>DESPESAS MUNICIPAIS</b>	<b>TOTAL DE DESPESAS CORRENTES</b>	<b>13.108.951,00</b>	<b>60,05%</b>	<b>0,00</b>	<b>#DIV/0!</b>	<b>13.108.951,00</b>	<b>0%</b>	
	01	Despesas com o pessoal	4.817.450,00	22,07%		#DIV/0!	4.817.450,00	0%
	02	Aquisição de bens e serviços	6.598.231,00	30,23%		#DIV/0!	6.598.231,00	0%
	03	Juros e outros encargos	69.400,00	0,32%		#DIV/0!	69.400,00	0%
	04	Transferências correntes	1.537.670,00	7,04%		#DIV/0!	1.537.670,00	0%
	05	Subsídios	61.000,00	0,28%		#DIV/0!	61.000,00	0%
	06	Outras despesas correntes	25.200,00	0,12%		#DIV/0!	25.200,00	0%
		<b>TOTAL DE DESPESAS DE CAPITAL</b>	<b>8.721.410,00</b>	<b>39,95%</b>	<b>0,00</b>	<b>#DIV/0!</b>	<b>8.721.410,00</b>	<b>0%</b>
	07	Aquisição de bens de capital	8.122.300,00	37,21%		#DIV/0!	8.122.300,00	0%
	08	Transferências de capital	297.869,00	1,36%		#DIV/0!	297.869,00	0%
	09	Activos financeiros	49.576,00	0,23%		#DIV/0!	49.576,00	0%
	10	Passivos financeiros	232.665,00	1,07%		#DIV/0!	232.665,00	0%
11	Outras despesas de capital	19.000,00	0,09%		#DIV/0!	19.000,00	0%	
<b>TOTAL DAS DESPESAS</b>		<b>21.830.361,00</b>	<b>100%</b>	<b>0,00</b>	<b>#DIV/0!</b>	<b>21.830.361,00</b>	<b>0%</b>	
<b>Verificações contabilísticas</b>								
<b>VERIFICAÇÕES</b>	<b>Equilíbrio corrente</b>		<b>Orçamento de 2019</b>			<b>Conta de gerência de 2019</b>		
	Receita corrente ≥ ≥ Despesa corrente	Receita corrente	13.926.041,00			Receita corrente	0 €	
		Despesa corrente	13.108.951,00			Despesa corrente	0 €	
	<b>Equilíbrio geral</b>		<b>Orçamento de 2019</b>			<b>Conta de gerência de 2019</b>		
	Receita total ≥ Despesa total	Receita total	21.830.361,00			Receita total	0 €	
		Despesa total	21.830.361,00			Despesa total	0 €	
<b>Observações</b>								
<b>Informação de receita específica</b>		<b>Orçamento 2019</b>		<b>Conta gerência 2019</b>		<b>Desvio</b>		
		Montante		Montante		Montante	%	
<b>INFO</b>	FEF (corrente + capital)	7.971.503,00				7.971.503,00	0%	
	Fundos comunitários (10.03.07)	5.707.992,00				5.707.992,00	0%	

**MATRIZ DE ACOMPANHAMENTO DO DESEMPENHO FINANCEIRO MUNICIPAL**

**Nº 1**

Município		Sertã		Código		NUT III		Médio Tejo	
INDICADORES		Orçamento 2019		Conta gerência 2019		Observações			
INDICADORES	IR1	FEF (corrente + capital)	7.971.503,00	36,52%	0,00	#DIV/0!			
		Receita total	21.830.361,00		0,00				
	IR2	Transferências	15.456.375,00	70,80%	0,00	#DIV/0!			
		Receita total	21.830.361,00		0,00				
	IR3	Receita tributária	1.987.933,00	9,11%	0,00	#DIV/0!			
		Receita total	21.830.361,00		0,00				
	IR4	Passivos Financeiros	825.825,00	3,78%	0,00	#DIV/0!			
		Receita total	21.830.361,00		0,00				
	ID1	Despesas com pessoal	4.817.450,00	36,75%	0,00	#DIV/0!			
		Despesa corrente	13.108.951,00		0,00				
	ID2	Aquisição de bens e serviços	6.598.231,00	50,33%	0,00	#DIV/0!			
		Despesa corrente	13.108.951,00		0,00				
ID3	Encargos financeiros	69.400,00	0,53%	0,00	#DIV/0!				
	Despesa corrente	13.108.951,00		0,00					
IG1	Aquisição bens capital	8.122.300,00	93,13%	0,00	#DIV/0!				
	Total da despesa de capital	8.721.410,00		0,00					

IR - Indicadores de receita; ID - Indicadores de despesa; IG - Indicador de gestão do investimento

MATRIZ DE ACOMPANHAMENTO DO EXERCÍCIO ECONÓMICO MUNICIPAL

Nº 2

Município		Vila de Rei		Código		NUTS III		Médio Tejo	
Capítulo	Designação das receitas	Orçamento 2019		Conta gerência 2019		Desvio		Montante	%
		Montante	%	Montante	%	Montante	%		
RECEITAS MUNICIPAIS	<b>TOTAL DAS RECEITAS CORRENTES</b>		<b>5.687.201,00</b>	<b>68,69%</b>	<b>0,00</b>	<b>#DIV/0!</b>	<b>5.687.201,00</b>	<b>0%</b>	
	01	Impostos directos	392.260,00	4,74%		#DIV/0!	392.260,00	0%	
	02	Impostos indirectos	19.100,00	0,23%		#DIV/0!	19.100,00	0%	
	04	Taxas, multas e outras penalidades	61.860,00	0,75%		#DIV/0!	61.860,00	0%	
	05	Rendimentos de propriedade	2.285,00	0,03%		#DIV/0!	2.285,00	0%	
	06	Transferências correntes	4.790.216,00	57,85%		#DIV/0!	4.790.216,00	0%	
	07	Venda de bens e serviços correntes	298.760,00	3,61%		#DIV/0!	298.760,00	0%	
	08	Outras receitas correntes	122.720,00	1,48%		#DIV/0!	122.720,00	0%	
	<b>TOTAL DAS RECEITAS DE CAPITAL</b>		<b>2.592.789,00</b>	<b>31,31%</b>	<b>0,00</b>	<b>#DIV/0!</b>	<b>2.592.789,00</b>	<b>0%</b>	
	09	Venda de bens de investimento	135.650,00	1,64%		#DIV/0!	135.650,00	0%	
	10	Transferências de capital	2.457.069,00	29,67%		#DIV/0!	2.457.069,00	0%	
	11	Activos financeiros	10,00	0,00%		#DIV/0!	10,00	0%	
	12	Passivos financeiros	40,00	0,00%		#DIV/0!	40,00	0%	
	13	Outras receitas de capital	20,00	0,00%		#DIV/0!	20,00	0%	
	<b>TOTAL DE OUTRAS RECEITAS</b>		<b>10,00</b>	<b>0,00%</b>	<b>0,00</b>	<b>#DIV/0!</b>	<b>10,00</b>	<b>0%</b>	
	15	Reposições não abatidas nos pagament.	10,00	0,00%		#DIV/0!	10,00	0%	
	16	Saldo da gerência anterior	0,00	0,00%		#DIV/0!	0,00	#DIV/0!	
<b>TOTAL DAS RECEITAS</b>		<b>8.280.000,00</b>	<b>100%</b>	<b>0,00</b>	<b>#DIV/0!</b>	<b>8.280.000,00</b>	<b>0%</b>		
Agrup.º	Designação das despesas	Orçamento 2019		Conta gerência 2019		Desvio		Montante	%
		Montante	%	Montante	%	Montante	%		
DESPESAS MUNICIPAIS	<b>TOTAL DE DESPESAS CORRENTES</b>		<b>5.319.300,00</b>	<b>64,24%</b>	<b>0,00</b>	<b>#DIV/0!</b>	<b>5.319.300,00</b>	<b>0%</b>	
	01	Despesas com o pessoal	2.627.970,00	31,74%		#DIV/0!	2.627.970,00	0%	
	02	Aquisição de bens e serviços	1.990.130,00	24,04%		#DIV/0!	1.990.130,00	0%	
	03	Juros e outros encargos	23.400,00	0,28%		#DIV/0!	23.400,00	0%	
	04	Transferências correntes	633.800,00	7,65%		#DIV/0!	633.800,00	0%	
	05	Subsídios	0,00	0,00%		#DIV/0!	0,00	#DIV/0!	
	06	Outras despesas correntes	44.000,00	0,53%		#DIV/0!	44.000,00	0%	
	<b>TOTAL DE DESPESAS DE CAPITAL</b>		<b>2.960.700,00</b>	<b>35,76%</b>	<b>0,00</b>	<b>#DIV/0!</b>	<b>2.960.700,00</b>	<b>0%</b>	
	07	Aquisição de bens de capital	2.577.400,00	31,13%		#DIV/0!	2.577.400,00	0%	
	08	Transferências de capital	162.200,00	1,96%		#DIV/0!	162.200,00	0%	
	09	Activos financeiros	0,00	0,00%		#DIV/0!	0,00	#DIV/0!	
	10	Passivos financeiros	211.100,00	2,55%		#DIV/0!	211.100,00	0%	
11	Outras despesas de capital	10.000,00	0,12%		#DIV/0!	10.000,00	0%		
<b>TOTAL DAS DESPESAS</b>		<b>8.280.000,00</b>	<b>100%</b>	<b>0,00</b>	<b>#DIV/0!</b>	<b>8.280.000,00</b>	<b>0%</b>		
<b>Verificações contabilísticas</b>									
VERIFICAÇÕES	<b>Equilíbrio corrente</b>		<b>Orçamento de 2019</b>			<b>Conta de gerência de 2019</b>			
	Receita corrente ≥ ≥ Despesa corrente	Receita corrente	5.687.201,00			Receita corrente	0 €		
		Despesa corrente	5.319.300,00			Despesa corrente	0 €		
	<b>Equilíbrio geral</b>		<b>Orçamento de 2019</b>			<b>Conta de gerência de 2019</b>			
	Receita total ≥ Despesa total	Receita total	8.280.000,00			Receita total	0 €		
		Despesa total	8.280.000,00			Despesa total	0 €		
<b>Observações</b>									
Informação de receita específica		Orçamento 2019		Conta gerência 2019		Desvio		Montante	%
		Montante		Montante					
INFO	FEF (corrente + capital)		3.901.790,00				3.901.790,00		0%
	Fundos comunitários (10.03.07)		1.894.030,00				1.894.030,00		0%

**MATRIZ DE ACOMPANHAMENTO DO DESEMPENHO FINANCEIRO MUNICIPAL**
**Nº 2**

Município		Vila de Rei		Código		NUT III		Médio Tejo	
INDICADORES		Orçamento 2019		Conta gerência 2019		Observações			
INDICADORES	IR1	FEF (corrente + capital)	3.901.790,00	47,12%	0,00	#DIV/0!			
		Receita total	8.280.000,00		0,00				
	IR2	Transferências	7.247.285,00	87,53%	0,00	#DIV/0!			
			Receita total		8.280.000,00				
	IR3	Receita tributária	473.220,00	5,72%	0,00	#DIV/0!			
			Receita total		8.280.000,00				
	IR4	Passivos Financeiros	40,00	0,00%	0,00	#DIV/0!			
			Receita total		8.280.000,00				
	ID1	Despesas com pessoal	2.627.970,00	49,40%	0,00	#DIV/0!			
			Despesa corrente		5.319.300,00				
ID2	Aquisição de bens e serviços	1.990.130,00	37,41%	0,00	#DIV/0!				
		Despesa corrente		5.319.300,00					0,00
ID3	Encargos financeiros	23.400,00	0,44%	0,00	#DIV/0!				
		Despesa corrente		5.319.300,00					0,00
IG1	Aquisição bens capital	2.577.400,00	87,05%	0,00	#DIV/0!				
		Total da despesa de capital		2.960.700,00					0,00

IR - Indicadores de receita; ID - Indicadores de despesa; IG - Indicador de gestão do investimento

Indicadores 2019		Orçamento 2019	Prestação Contas 2019	Orçamento 2019	Prestação Contas 2019	Orçamento 2019	Prestação Contas 2019	Orçamento 2019	Prestação Contas 2019	Orçamento 2019	Prestação Contas 2019	Orçamento 2019	Prestação Contas 2019	Orçamento 2019	Prestação Contas 2019	Orçamento 2019	Prestação Contas 2019
NUT III	Município	IR1 FEF (corrente+ capital) / / Receita Total		IR2 Transferências / / Receita Total		IR3 Receita Tributária / / Receita Total		IR4 Passivos Financeiros / / Receita Total		ID1 Despesas com o pessoal/ / Despesa corrente		ID2 Aquisição de bens e serviços/ / Despesa corrente		ID3 Encargos financeiros / / Despesa corrente		IG1 Aquisição de bens de capital / / Total despesas de capital	
Região de Aveiro	Águeda	17,28%	0,00%	67,06%	0,00%	22,16%	0,00%	0,00%	0,00%	37,75%	0,00%	45,81%	0,00%	0,11%	0,00%	81,49%	0,00%
	Albergaria-a-Velha	33,38%	0,00%	56,85%	0,00%	30,51%	0,00%	0,12%	0,00%	39,06%	0,00%	48,29%	0,00%	0,24%	0,00%	80,16%	0,00%
	Anadia	32,05%	0,00%	53,95%	0,00%	19,78%	0,00%	0,00%	0,00%	37,27%	0,00%	52,87%	0,00%	0,67%	0,00%	82,71%	0,00%
	Aveiro	5,31%	0,00%	34,37%	0,00%	48,83%	0,00%	0,00%	0,00%	37,53%	0,00%	34,37%	0,00%	4,65%	0,00%	68,72%	0,00%
	Estarreja	34,07%	0,00%	49,84%	0,00%	27,73%	0,00%	8,15%	0,00%	44,00%	0,00%	44,41%	0,00%	0,51%	0,00%	78,21%	0,00%
	Ílhavo	12,02%	0,00%	42,90%	0,00%	44,55%	0,00%	0,00%	0,00%	36,23%	0,00%	58,23%	0,00%	0,71%	0,00%	62,74%	0,00%
	Murtosa	40,09%	0,00%	61,62%	0,00%	24,50%	0,00%	0,00%	0,00%	43,21%	0,00%	40,95%	0,00%	0,20%	0,00%	91,39%	0,00%
	Oliveira do Bairro	31,19%	0,00%	63,84%	0,00%	23,86%	0,00%	0,00%	0,00%	43,73%	0,00%	46,61%	0,00%	0,60%	0,00%	77,14%	0,00%
	Ovar	15,28%	0,00%	47,57%	0,00%	38,51%	0,00%	0,00%	0,00%	38,70%	0,00%	44,57%	0,00%	0,13%	0,00%	94,06%	0,00%
	Sever do Vouga	42,12%	0,00%	76,47%	0,00%	15,16%	0,00%	0,00%	0,00%	33,09%	0,00%	51,09%	0,00%	0,27%	0,00%	86,25%	0,00%
Vagos	22,92%	0,00%	65,03%	0,00%	19,88%	0,00%	2,53%	0,00%	32,17%	0,00%	50,90%	0,00%	1,13%	0,00%	80,15%	0,00%	
Região de Coimbra	Arganil	25,99%	#DIV/0!	65,00%	#DIV/0!	9,21%	#DIV/0!	9,30%	#DIV/0!	34,69%	#DIV/0!	51,25%	#DIV/0!	0,70%	0,00%	84,35%	#DIV/0!
	Cantanhede	29,97%	#DIV/0!	52,58%	#DIV/0!	31,11%	#DIV/0!	0,00%	#DIV/0!	43,00%	#DIV/0!	32,66%	#DIV/0!	0,89%	#DIV/0!	67,18%	#DIV/0!
	Coimbra	5,48%	#DIV/0!	36,75%	#DIV/0!	52,60%	#DIV/0!	0,00%	#DIV/0!	38,69%	#DIV/0!	40,64%	#DIV/0!	0,59%	#DIV/0!	86,64%	#DIV/0!
	Condeixa-a-Nova	19,96%	#DIV/0!	50,54%	#DIV/0!	14,62%	#DIV/0!	2,83%	#DIV/0!	39,73%	#DIV/0!	53,63%	#DIV/0!	0,17%	#DIV/0!	88,18%	#DIV/0!
	Figueira da Foz	11,59%	#DIV/0!	42,16%	#DIV/0!	42,15%	#DIV/0!	0,00%	#DIV/0!	39,28%	#DIV/0!	48,62%	#DIV/0!	1,00%	#DIV/0!	82,63%	#DIV/0!
	Góis	37,14%	#DIV/0!	77,64%	#DIV/0!	7,01%	#DIV/0!	3,82%	#DIV/0!	54,83%	#DIV/0!	38,16%	#DIV/0!	0,41%	#DIV/0!	92,61%	#DIV/0!
	Lousã	24,59%	#DIV/0!	48,61%	#DIV/0!	22,33%	#DIV/0!	11,62%	#DIV/0!	34,95%	#DIV/0!	53,43%	#DIV/0!	0,23%	#DIV/0!	81,45%	#DIV/0!
	Mealhada	22,60%	#DIV/0!	67,74%	#DIV/0!	15,99%	#DIV/0!	0,00%	#DIV/0!	54,01%	#DIV/0!	35,77%	#DIV/0!	0,00%	#DIV/0!	91,07%	#DIV/0!
	Mira	29,91%	#DIV/0!	53,81%	#DIV/0!	21,62%	#DIV/0!	0,00%	#DIV/0!	42,81%	#DIV/0!	49,64%	#DIV/0!	0,41%	#DIV/0!	86,78%	#DIV/0!
	Miranda do Corvo	33,06%	#DIV/0!	57,98%	#DIV/0!	15,39%	#DIV/0!	0,00%	#DIV/0!	40,98%	#DIV/0!	46,64%	#DIV/0!	0,23%	#DIV/0!	84,99%	#DIV/0!
	Montemor-o-Velho	27,95%	#DIV/0!	55,53%	#DIV/0!	22,95%	#DIV/0!	0,00%	#DIV/0!	34,61%	#DIV/0!	57,82%	#DIV/0!	0,86%	#DIV/0!	85,66%	#DIV/0!
	Mortágua	42,71%	#DIV/0!	75,43%	#DIV/0!	14,37%	#DIV/0!	0,00%	#DIV/0!	43,86%	#DIV/0!	37,09%	#DIV/0!	0,28%	#DIV/0!	85,46%	#DIV/0!
	Oliveira do Hospital	21,16%	#DIV/0!	73,91%	#DIV/0!	10,47%	#DIV/0!	0,00%	#DIV/0!	35,84%	#DIV/0!	39,56%	#DIV/0!	0,25%	#DIV/0!	86,81%	#DIV/0!
	Pampilhosa da Serra	40,99%	#DIV/0!	92,79%	#DIV/0!	3,51%	#DIV/0!	0,00%	#DIV/0!	38,98%	#DIV/0!	45,65%	#DIV/0!	0,03%	#DIV/0!	94,48%	#DIV/0!
	Penacova	36,33%	#DIV/0!	59,95%	#DIV/0!	10,60%	#DIV/0!	14,09%	#DIV/0!	42,10%	#DIV/0!	43,08%	#DIV/0!	0,42%	#DIV/0!	86,08%	#DIV/0!
	Penela	31,49%	#DIV/0!	77,00%	#DIV/0!	6,29%	#DIV/0!	0,00%	#DIV/0!	34,56%	#DIV/0!	44,20%	#DIV/0!	1,17%	#DIV/0!	85,44%	#DIV/0!
Soure	39,92%	#DIV/0!	64,25%	#DIV/0!	17,71%	#DIV/0!	1,13%	#DIV/0!	44,01%	#DIV/0!	42,01%	#DIV/0!	0,26%	#DIV/0!	76,17%	#DIV/0!	
Tábua	25,52%	#DIV/0!	73,67%	#DIV/0!	15,52%	#DIV/0!	5,29%	#DIV/0!	35,38%	#DIV/0!	49,08%	#DIV/0!	0,85%	#DIV/0!	86,97%	#DIV/0!	
Vila Nova de Poiares	28,20%	#DIV/0!	56,90%	#DIV/0!	17,11%	#DIV/0!	1,90%	#DIV/0!	35,53%	#DIV/0!	44,25%	#DIV/0!	6,07%	#DIV/0!	78,39%	#DIV/0!	
Região de Leiria	Alvaiázere	46,02%	#DIV/0!	63,41%	#DIV/0!	10,53%	#DIV/0!	0,00%	#DIV/0!	39,21%	#DIV/0!	43,88%	#DIV/0!	0,48%	#DIV/0!	70,12%	#DIV/0!
	Ansião	41,15%	#DIV/0!	66,48%	#DIV/0!	18,30%	#DIV/0!	0,00%	#DIV/0!	36,99%	#DIV/0!	50,64%	#DIV/0!	1,10%	#DIV/0!	70,10%	#DIV/0!
	Batalha	21,18%	#DIV/0!	59,76%	#DIV/0!	24,79%	#DIV/0!	3,17%	#DIV/0!	42,04%	#DIV/0!	49,11%	#DIV/0!	0,15%	#DIV/0!	91,70%	#DIV/0!
	Castanheira de Pera	33,18%	#DIV/0!	85,35%	#DIV/0!	6,43%	#DIV/0!	0,00%	#DIV/0!	39,09%	#DIV/0!	50,44%	#DIV/0!	1,46%	#DIV/0!	80,84%	#DIV/0!
	Figueiró dos Vinhos	24,62%	#DIV/0!	65,58%	#DIV/0!	6,44%	#DIV/0!	0,00%	#DIV/0!	45,19%	#DIV/0!	44,82%	#DIV/0!	0,90%	#DIV/0!	83,27%	#DIV/0!
	Leiria	13,32%	#DIV/0!	42,99%	#DIV/0!	43,17%	#DIV/0!	0,00%	#DIV/0!	33,40%	#DIV/0!	49,82%	#DIV/0!	2,52%	#DIV/0!	81,42%	#DIV/0!
	Marinha Grande	14,64%	#DIV/0!	37,45%	#DIV/0!	35,10%	#DIV/0!	0,00%	#DIV/0!	39,46%	#DIV/0!	49,79%	#DIV/0!	0,06%	#DIV/0!	96,85%	#DIV/0!
	Pedrogão Grande	23,64%	#DIV/0!	75,93%	#DIV/0!	4,39%	#DIV/0!	7,59%	#DIV/0!	42,60%	#DIV/0!	50,30%	#DIV/0!	0,12%	#DIV/0!	93,26%	#DIV/0!
	Pombal	29,90%	#DIV/0!	49,09%	#DIV/0!	27,81%	#DIV/0!	0,00%	#DIV/0!	37,42%	#DIV/0!	44,75%	#DIV/0!	0,11%	#DIV/0!	84,70%	#DIV/0!
	Porto Mós	30,04%	#DIV/0!	53,07%	#DIV/0!	22,62%	#DIV/0!	0,00%	#DIV/0!	41,00%	#DIV/0!	48,69%	#DIV/0!	0,08%	#DIV/0!	86,96%	#DIV/0!



Indicadores 2019		Orçamento 2019	Prestação Contas 2019	Orçamento 2019	Prestação Contas 2019	Orçamento 2019	Prestação Contas 2019	Orçamento 2019	Prestação Contas 2019	Orçamento 2019	Prestação Contas 2019	Orçamento 2019	Prestação Contas 2019	Orçamento 2019	Prestação Contas 2019	Orçamento 2019	Prestação Contas 2019
NUT III	Município	IR1 FEF (corrente+ capital) / / Receita Total		IR2 Transferências / / Receita Total		IR3 Receita Tributária / / Receita Total		IR4 Passivos Financeiros / / Receita Total		ID1 Despesas com o pessoal/ / Despesa corrente		ID2 Aquisição de bens e serviços/ / Despesa corrente		ID3 Encargos financeiros / / Despesa corrente		IG1 Aquisição de bens de capital / / Total despesas de capital	
Viseu Dão Lafões	Viseu Dão Lafões	47,52%	#DIV/0!	82,97%	#DIV/0!	6,94%	#DIV/0!	0,00%	#DIV/0!	38,15%	#DIV/0!	48,15%	#DIV/0!	0,06%	#DIV/0!	81,52%	#DIV/0!
	Carregal do Sal	36,37%	#DIV/0!	80,13%	#DIV/0!	15,38%	#DIV/0!	0,00%	#DIV/0!	40,62%	#DIV/0!	48,75%	#DIV/0!	0,36%	#DIV/0!	90,30%	#DIV/0!
	Castro Daire	33,56%	#DIV/0!	75,73%	#DIV/0!	8,05%	#DIV/0!	6,85%	#DIV/0!	45,61%	#DIV/0!	40,20%	#DIV/0!	0,69%	#DIV/0!	88,33%	#DIV/0!
	Mangualde	24,82%	#DIV/0!	68,11%	#DIV/0!	15,25%	#DIV/0!	5,00%	#DIV/0!	44,87%	#DIV/0!	49,33%	#DIV/0!	0,56%	#DIV/0!	84,96%	#DIV/0!
	Nelas	20,14%	#DIV/0!	66,56%	#DIV/0!	11,01%	#DIV/0!	11,50%	#DIV/0!	42,15%	#DIV/0!	47,06%	#DIV/0!	2,01%	#DIV/0!	93,67%	#DIV/0!
	Oliveira de Frades	35,30%	#DIV/0!	74,16%	#DIV/0!	16,48%	#DIV/0!	1,18%	#DIV/0!	49,46%	#DIV/0!	39,64%	#DIV/0!	0,54%	#DIV/0!	84,10%	#DIV/0!
	Penalva do Castelo	44,91%	#DIV/0!	84,91%	#DIV/0!	8,37%	#DIV/0!	0,00%	#DIV/0!	47,26%	#DIV/0!	33,32%	#DIV/0!	0,03%	#DIV/0!	78,91%	#DIV/0!
	Santa Comba Dão	25,75%	#DIV/0!	46,39%	#DIV/0!	15,01%	#DIV/0!	0,00%	#DIV/0!	38,06%	#DIV/0!	50,90%	#DIV/0!	2,93%	#DIV/0!	48,12%	#DIV/0!
	São Pedro do Sul	24,17%	#DIV/0!	69,19%	#DIV/0!	8,65%	#DIV/0!	0,00%	#DIV/0!	50,60%	#DIV/0!	40,52%	#DIV/0!	0,66%	#DIV/0!	95,00%	#DIV/0!
	Sátão	41,86%	#DIV/0!	76,48%	#DIV/0!	12,97%	#DIV/0!	0,00%	#DIV/0!	49,19%	#DIV/0!	39,68%	#DIV/0!	0,11%	#DIV/0!	91,42%	#DIV/0!
	Tondela	25,62%	#DIV/0!	77,26%	#DIV/0!	13,63%	#DIV/0!	0,00%	#DIV/0!	34,83%	#DIV/0!	43,90%	#DIV/0!	0,41%	#DIV/0!	87,75%	#DIV/0!
	Vila Nova de Paiva	33,41%	#DIV/0!	83,68%	#DIV/0!	9,76%	#DIV/0!	0,00%	#DIV/0!	48,58%	#DIV/0!	38,15%	#DIV/0!	1,46%	#DIV/0!	86,23%	#DIV/0!
Viseu	14,61%	#DIV/0!	38,48%	#DIV/0!	32,80%	#DIV/0!	13,74%	#DIV/0!	41,73%	#DIV/0!	38,73%	#DIV/0!	0,53%	#DIV/0!	64,46%	#DIV/0!	
Vouzela	32,38%	#DIV/0!	72,00%	#DIV/0!	7,17%	#DIV/0!	10,11%	#DIV/0!	48,78%	#DIV/0!	39,24%	#DIV/0!	0,51%	#DIV/0!	78,50%	#DIV/0!	
Beiras e Serra da Estrela	Almeida	52,74%	#DIV/0!	79,31%	#DIV/0!	9,33%	#DIV/0!	0,00%	#DIV/0!	37,52%	#DIV/0!	38,72%	#DIV/0!	0,26%	#DIV/0!	87,80%	#DIV/0!
	Belmonte	38,70%	#DIV/0!	65,63%	#DIV/0!	8,52%	#DIV/0!	5,10%	#DIV/0!	25,25%	#DIV/0!	62,36%	#DIV/0!	0,99%	#DIV/0!	65,92%	#DIV/0!
	Celorico da Beira	42,37%	#DIV/0!	69,44%	#DIV/0!	11,25%	#DIV/0!	0,00%	#DIV/0!	50,86%	#DIV/0!	36,15%	#DIV/0!	8,80%	#DIV/0!	62,76%	#DIV/0!
	Covilhã	26,20%	#DIV/0!	54,38%	#DIV/0!	23,20%	#DIV/0!	2,87%	#DIV/0!	34,00%	#DIV/0!	46,09%	#DIV/0!	3,09%	#DIV/0!	74,94%	#DIV/0!
	Figueira Castelo Rodrigo	52,73%	#DIV/0!	74,66%	#DIV/0!	6,15%	#DIV/0!	7,41%	#DIV/0!	31,99%	#DIV/0!	53,49%	#DIV/0!	1,78%	#DIV/0!	72,74%	#DIV/0!
	Fornos de Algodres	57,64%	#DIV/0!	75,87%	#DIV/0!	11,83%	#DIV/0!	0,00%	#DIV/0!	42,70%	#DIV/0!	39,04%	#DIV/0!	10,87%	#DIV/0!	69,84%	#DIV/0!
	Fundão	35,87%	#DIV/0!	62,23%	#DIV/0!	18,66%	#DIV/0!	0,00%	#DIV/0!	36,16%	#DIV/0!	51,36%	#DIV/0!	5,46%	#DIV/0!	71,32%	#DIV/0!
	Guarda	21,88%	#DIV/0!	57,63%	#DIV/0!	18,94%	#DIV/0!	0,00%	#DIV/0!	37,09%	#DIV/0!	55,02%	#DIV/0!	0,69%	#DIV/0!	80,02%	#DIV/0!
	Gouveia	29,95%	#DIV/0!	74,39%	#DIV/0!	8,32%	#DIV/0!	0,00%	#DIV/0!	34,53%	#DIV/0!	53,36%	#DIV/0!	1,03%	#DIV/0!	93,00%	#DIV/0!
	Manteigas	10,05%	#DIV/0!	83,11%	#DIV/0!	6,27%	#DIV/0!	0,00%	#DIV/0!	33,75%	#DIV/0!	45,24%	#DIV/0!	1,79%	#DIV/0!	79,13%	#DIV/0!
	Meda	43,27%	#DIV/0!	69,83%	#DIV/0!	6,29%	#DIV/0!	2,51%	#DIV/0!	46,12%	#DIV/0!	43,03%	#DIV/0!	1,44%	#DIV/0!	77,60%	#DIV/0!
	Pinhel	36,34%	#DIV/0!	78,24%	#DIV/0!	8,06%	#DIV/0!	6,32%	#DIV/0!	32,34%	#DIV/0!	61,87%	#DIV/0!	0,71%	#DIV/0!	72,66%	#DIV/0!
	Sabugal	52,76%	#DIV/0!	74,92%	#DIV/0!	9,60%	#DIV/0!	0,00%	#DIV/0!	37,02%	#DIV/0!	47,65%	#DIV/0!	0,28%	#DIV/0!	85,69%	#DIV/0!
	Seia	37,50%	#DIV/0!	63,31%	#DIV/0!	21,58%	#DIV/0!	0,00%	#DIV/0!	37,66%	#DIV/0!	49,05%	#DIV/0!	4,09%	#DIV/0!	64,37%	#DIV/0!
Trancoso	71,40%	#DIV/0!	68,05%	#DIV/0!	8,95%	#DIV/0!	0,00%	#DIV/0!	44,13%	#DIV/0!	41,90%	#DIV/0!	1,04%	#DIV/0!	75,78%	#DIV/0!	
Beira Baixa	Castelo Branco	28,90%	#DIV/0!	64,98%	#DIV/0!	20,86%	#DIV/0!	0,00%	#DIV/0!	33,60%	#DIV/0!	50,91%	#DIV/0!	0,01%	#DIV/0!	86,00%	#DIV/0!
	Ídanha-a-Nova	48,51%	#DIV/0!	73,85%	#DIV/0!	8,04%	#DIV/0!	0,00%	#DIV/0!	36,36%	#DIV/0!	49,33%	#DIV/0!	0,54%	#DIV/0!	84,23%	#DIV/0!
	Oleiros	39,21%	#DIV/0!	82,53%	#DIV/0!	2,61%	#DIV/0!	0,00%	#DIV/0!	35,06%	#DIV/0!	48,70%	#DIV/0!	0,48%	#DIV/0!	88,84%	#DIV/0!
	Penamacor	48,51%	#DIV/0!	73,85%	#DIV/0!	8,04%	#DIV/0!	0,00%	#DIV/0!	36,36%	#DIV/0!	49,33%	#DIV/0!	0,54%	#DIV/0!	84,23%	#DIV/0!
	Proença-a-Nova	50,58%	#DIV/0!	73,44%	#DIV/0!	6,65%	#DIV/0!	0,00%	#DIV/0!	46,89%	#DIV/0!	42,71%	#DIV/0!	0,02%	#DIV/0!	88,48%	#DIV/0!
	Vila Velha de Rodão	44,05%	#DIV/0!	69,66%	#DIV/0!	11,51%	#DIV/0!	0,00%	#DIV/0!	42,31%	#DIV/0!	44,24%	#DIV/0!	0,03%	#DIV/0!	95,20%	#DIV/0!
Médio Tejo	Sertã	36,52%	#DIV/0!	70,80%	#DIV/0!	9,11%	#DIV/0!	3,78%	#DIV/0!	36,75%	#DIV/0!	50,33%	#DIV/0!	0,53%	#DIV/0!	93,13%	#DIV/0!
	Vila de Rei	47,12%	#DIV/0!	87,53%	#DIV/0!	5,72%	#DIV/0!	0,00%	#DIV/0!	49,40%	#DIV/0!	37,41%	#DIV/0!	0,44%	#DIV/0!	87,05%	#DIV/0!
Indicadores 2019	NUT III	Orçamento 2019	Prestação Contas 2019	Orçamento 2019	Prestação Contas 2019	Orçamento 2019	Prestação Contas 2019	Orçamento 2019	Prestação Contas 2019	Orçamento 2019	Prestação Contas 2019	Orçamento 2019	Prestação Contas 2019	Orçamento 2019	Prestação Contas 2019	Orçamento 2019	Prestação Contas 2019
		IR1 FEF (corrente+ capital) / / Receita Total		IR2 Transferências / / Receita Total		IR3 Receita Tributária / / Receita Total		IR4 Passivos Financeiros / / Receita Total		ID1 Despesas com o pessoal/ / Despesa corrente		ID2 Aquisição de bens e serviços/ / Despesa corrente		ID3 Encargos financeiros / / Despesa corrente		IG1 Aquisição de bens de capital / / Total despesas de capital	
Região de Aveiro		19,61%	0,00%	51,94%	0,00%	32,89%	0,00%	0,71%	0,00%	38,08%	0,00%	47,39%	0,00%	1,33%	0,00%	77,89%	0,00%
Região de Coimbra		22,04%	#DIV/0!	55,81%	#DIV/0!	26,77%	#DIV/0!	1,93%	#DIV/0!	39,63%	#DIV/0!	44,65%	#DIV/0!	0,69%	#DIV/0!	84,74%	#DIV/0!
Região de Leiria		22,85%	#DIV/0!	52,46%	#DIV/0!	28,16%	#DIV/0!	0,70%	#DIV/0!	37,72%	#DIV/0!	48,40%	#DIV/0!	1,05%	#DIV/0!	84,33%	#DIV/0!
Viseu Dão Lafões		26,55%	#DIV/0!	64,62%	#DIV/0!	16,48%	#DIV/0!	5,51%	#DIV/0!	43,43%	#DIV/0!	42,08%	#DIV/0!	0,73%	#DIV/0!	81,31%	#DIV/0!
Beiras e Serra da Estrela		36,82%	#DIV/0!	66,39%	#DIV/0!	14,49%	#DIV/0!	1,41%	#DIV/0!	36,94%	#DIV/0!	49,65%	#DIV/0!	2,42%	#DIV/0!	76,20%	#DIV/0!
Beira Baixa		39,05%	#DIV/0!	72,80%	#DIV/0!	12,03%	#DIV/0!	0,00%	#DIV/0!	36,36%	#DIV/0!	49,45%	#DIV/0!	0,40%	#DIV/0!	87,70%	#DIV/0!
Médio Tejo		39,43%	#DIV/0!	75,40%	#DIV/0!	8,17%	#DIV/0!	2,74%	#DIV/0!	40,40%	#DIV/0!	46,60%	#DIV/0!	0,50%	#DIV/0!	91,59%	#DIV/0!
Região Centro		26,55%	#DIV/0!	59,58%	#DIV/0!	22,73%	#DIV/0!	1,97%	#DIV/0!	38,96%	#DIV/0!	46,56%	#DIV/0!	1,15%	#DIV/0!	81,93%	#DIV/0!