

**RELATÓRIO DO
ACOMPANHAMENTO
DOS
DOCUMENTOS
PREVISIONAIS PARA
2017
DOS
MUNICÍPIOS DA
REGIÃO CENTRO**

**DSAJAL/DCTF
DSR Guarda**

maio 2017

Índice

1. INTRODUÇÃO	4
2. ACOMPANHAMENTO E CONTROLO DO ENVIO DOS DOCUMENTOS PREVISIONAIS	5
3. ANÁLISE DOS DOCUMENTOS PREVISIONAIS	5
3.1. PREVISÃO ORÇAMENTAL PARA 2017 – RECEITA	6
3.2. PREVISÃO ORÇAMENTAL PARA 2017 - DESPESA	10
4. INDICADORES DE PREVISÃO ORÇAMENTAL	15
4.1. INTRODUÇÃO	15
4.2. INDICADORES DA RECEITA (IR)	16
4.2.1. INDICADOR IR ₁	16
4.2.2. INDICADOR IR ₂	18
4.2.3. INDICADOR IR ₃	20
4.2.4. INDICADOR IR ₄	22
4.3. INDICADORES DA DESPESA (ID)	24
4.3.1. INDICADOR ID ₁	24
4.3.2. INDICADOR ID ₂	26
4.3.3. INDICADOR ID ₃	28
4.4. INDICADOR DE GESTÃO (IG₁)	30
5. ANÁLISE COMPARATIVA DA PREVISÃO ORÇAMENTAL ENTRE 2009 E 2017	32
5.1. INTRODUÇÃO	32
5.2. EVOLUÇÃO DA RECEITA E DA DESPESA	32
6. CONSIDERAÇÕES FINAIS	36

ANEXOS

ANEXO I. TERMO DE VERIFICAÇÃO DOS DOCUMENTOS PREVISIONAIS E DO RESPECTIVO REPORTE NO SIIAL – ANO 2017

ANEXO II. RESUMO DE ACOMPANHAMENTO NA CCDRC – 2017

ANEXO III. MATRIZ DE ACOMPANHAMENTO DO EXERCÍCIO ECONÓMICO MUNICIPAL DE 2017:

NUTS II REGIÃO CENTRO

NUTS III REGIÃO DE AVEIRO

NUTS III REGIÃO DE COIMBRA

NUTS III REGIÃO DE LEIRIA

NUTS III REGIÃO DE VISEU DÃO LAFÕES

NUTS III REGIÃO DAS BEIRAS E SERRA DA ESTRELA

NUTS III REGIÃO DA BEIRAS BAIXA

NUTS III REGIÃO DO MÉDIO TEJO

INDICADORES PREVISIONAIS

ANTÓNIO MANUEL MATOSO CACHULO TRINDADE

JOSÉ JOAQUIM BEIRÃO ALPENDRE

LUÍS ANTÓNIO DO COUTO PAULA

MANUEL JOAQUIM BERA PEIXOTO FERREIRA

MARIA ISABEL FRAÚSTO ANTUNES AZEVEDO VEIGA FERRÃO

ORLINDO BALCÃO VICENTE

EUGÉNIO JOSÉ FERNANDES SANTIAGO

1. INTRODUÇÃO

A Divisão de Cooperação Técnica e Financeira (DCTF) da Direção de Serviços de Apoio Jurídico e à Administração Local (DSAJAL), no âmbito das suas competências em matéria de acompanhamento e análise da situação económico-financeira dos municípios da Região Centro, procedeu nos primeiros meses do corrente ano, à verificação e validação dos Documentos Previsionais para o ano 2017 daquelas autarquias locais, nomeadamente em termos da coerência da informação registada nestes documentos face ao respetivo reporte no Sistema Integrado de Informação da Administração Local (SIIAL).

De realçar que os documentos previsionais em causa foram, ainda em 2017, elaborados de acordo com os princípios e regras fundamentais da estrutura contabilística determinada pelo Plano Oficial de Contabilidade das Autarquias Locais (POCAL), apesar da aprovação do Sistema de Normalização Contabilística para as Administrações Públicas (SNC-AP), no seguimento das orientações transmitidas sobre a matéria pela Direção Geral das Autarquias Locais (DGAL).

Neste contexto e conforme determina o POCAL, os documentos previsionais das Autarquias Locais são constituídos:

- Pelas *Grandes Opções do Plano* [onde se explicitam as linhas de desenvolvimento estratégico da Autarquia Local, e incluem o *Plano Plurianual de Investimentos* (PPI) e as *Atividades Mais Relevantes* (AMR) da gestão autárquica] e
- Pelo *Orçamento* (documento estratégico da gestão de uma Autarquia Local, na sua componente política, económica e financeira que deve ser elaborado com base em pressupostos rigorosos e adequados às necessidades reais de cada município).

De referir ainda que de acordo com o estabelecido no art.º 41 da Lei nº 73/2013, 3 de Setembro, os municípios deveriam ainda elaborar o *Quadro Plurianual de Programação Orçamental* (QPPO), documento que especifica o *Quadro de Médio Prazo para as Finanças da Autarquia Local* (QMPFAL); contudo, tendo em consideração o art.º 47.º da referida lei que refere que “...os elementos constantes dos documentos referidos no presente capítulo...”, onde se inclui os referidos quadros “...são regulados por Decreto-Lei, a aprovar até 120 dias após a publicação da presente lei...” que até à presente data não foi regulamentado conforme determina aquele artigo, é entendimento da CCDRC que os municípios não estão vinculados à sua elaboração.

Na sequência da metodologia já adotada em anos anteriores, o processo de análise e validação dos documentos previsionais para 2017, assenta em duas ideias base:

- Garantir a conformidade dos dados constantes nos *Documentos Previsionais* enviados pelos municípios à CCDRC (em formato de papel ou em ficheiro digital) com o reporte dessa mesma informação no SIIAL, de acordo com o estabelecido na legislação em vigor, designadamente no

POCAL, no Regime Financeiro das Autarquias Locais e das Entidades Intermunicipais (RFALEI) e demais orientações da DGAL sobre este tema.

- Reforçar a responsabilização dos municípios da Região Centro relativamente ao garante da conformidade do reporte de informação no SIIAL, materializada no preenchimento manual, pelo responsável dos serviços financeiros da Autarquia, de um “*Termo de verificação dos documentos previsionais e do respetivo reporte no SIIAL*” (ver anexo I), documento esse igualmente assinado pelo Presidente da Câmara Municipal e validado com o carimbo ou com o selo branco da autarquia.

Com a adoção do referido “*Termo de verificação dos documentos previsionais e do respetivo reporte no SIIAL*” simplificou-se o processo de validação da informação reportada e reforçou-se a responsabilidade autárquica no que respeita à elaboração e ao reporte dos instrumentos fundamentais do exercício económico-financeiro (no corrente exercício verificou-se a adesão a este procedimento pela totalidade dos municípios da Região Centro).

2. ACOMPANHAMENTO E CONTROLO DO ENVIO DOS DOCUMENTOS PREVISIONAIS

A generalidade dos Municípios cumpriu o prazo previsto no normativo legal para envio dos *Documentos Previsionais* à CCDRC (até 30 dias após a sua aprovação), tendo uma grande maioria concretizado este preceito em suporte digital (ver anexo II).

Para a eficácia deste procedimento foi fundamental a estreita colaboração com os interlocutores das Câmaras Municipais, os quais, sempre que solicitado, prestaram à CCDRC as informações e os esclarecimentos em tempo útil.

3. ANÁLISE DOS DOCUMENTOS PREVISIONAIS

Como referido no ponto 1, a CCDRC efetua, numa primeira fase, a verificação dos documentos enviados pelo município por forma a suprir eventual falta de documentação considerada fundamental para a análise que se pretende.

Em seguida, procede-se à análise da coerência e fiabilidade dos documentos previsionais de modo a identificar qualquer eventual incongruência entre os mesmos [o que a acontecer, enceta a CCDRC a pertinente comunicação ao(s) município(s) em causa].

Por último, procede a CCDRC à verificação da conformidade do reporte da informação prestada pelos municípios no SIIAL, confrontando os dados inseridos nesta plataforma informática, no “*Balancete do período saldo inicial*” e a informação constante no documento relativo ao orçamento formalmente aprovado, de forma a identificar e comunicar as diferenças existentes entre as duas fontes de informação em análise.

3.1. Previsão Orçamental para 2017 – Receita

A *Receita* prevista pelos 77 Municípios da Região Centro para o ano de 2017 totaliza o valor de € **1.660.155.716,60**, o que se traduz num acréscimo de € 185.868.165 face ao que fora previsto para 2016.

Quadro 1. Comparação da *Receita* (euros) dos municípios da Região Centro entre 2016 e 2017

Classificação económica das receitas	2016		2017		variação
	valores absolutos	(%)	valores absolutos	(%)	
Receitas Correntes	1.161.880.174	78,81	1.182.116.421	71,21	20.236.247
Receitas de Capital	309.629.892	21,00	474.972.049	28,61	165.342.157
Outras Receitas	2.777.486	0,19	3.067.247	0,18	289.761
Total	1.474.287.552	100	1.660.155.717	100	185.868.165

Do valor total das *Receitas* previstas para o ano de 2017:

- 71,21% correspondem a *Receitas Correntes*;
- 28,61% correspondem a *Receitas de Capital*;
- 0,18% correspondem a *Outras Receitas*.

constatando-se assim, face a 2016,

- que apesar da previsão das *receitas correntes* terem aumentado € 20.236.247 em 2017, apresentam um peso no agregado da receita global de aproximadamente menos 7 %;
- a *receita de capital* prevista aumentou € 165.342.157, apresentando igualmente um peso no agregado da receita global de aproximadamente mais 7 %;
- o peso das *outras receitas* apresenta um ligeiro acréscimo (mais € 289.761), mantendo sensivelmente o mesmo peso no agregado da receita global.

No que respeita à estrutura das receitas (ver quadro 2) é de realçar a redução em 2017, face a 2016, das receitas provenientes do IMI (€ 2.935.222), bem como das “*outras transferências correntes e capital*” (€ 4.914.563); todas as demais componentes da receita apresentam um crescimento de 2016 para 2017.

A referida diminuição de receitas provenientes do IMI e “*outras transferências correntes e capital*” é contrabalançada, por exemplo:

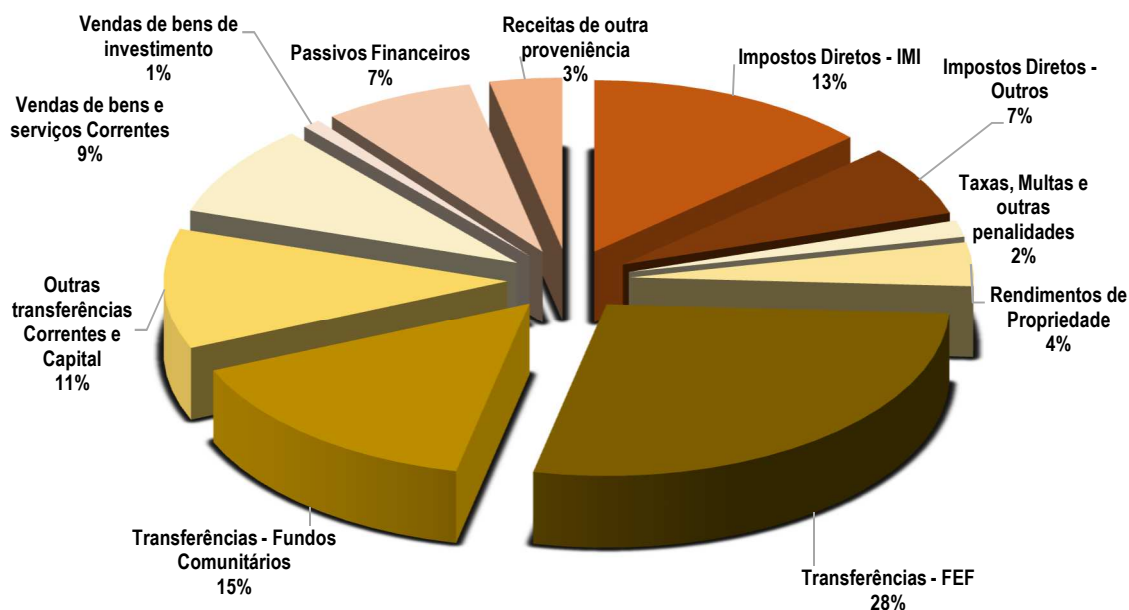
- Pelas *transferências previstas de Fundos Comunitários*, com um crescimento de € 109.467.927 (77 % de aumento face a 2016);
- Pelos *passivos financeiros* com um crescimento de € 39.061.759 (i.e., 50 % de aumento previsto face a 2016);

- Pelas *taxas, multas e outras penalidades* com um aumento de € 262.753 (acréscimo de 1% face a 2016).

Quadro 2. Estrutura da Receita (euros) dos municípios da Região Centro entre 2016 e 2017

Receita	2016	2017
Impostos Diretos - IMI	225.396.053	222.460.831
Impostos Diretos - Outros	104.736.208	111.664.534
Taxas, Multas e outras penalidades	25.834.847	26.097.600
Rendimentos de Propriedade	65.574.359	68.455.801
Transferências - FEF	436.712.395	458.200.768
Transferências - Fundos Comunitários	141.953.345	251.421.272
Outras transferências Correntes e Capital	193.759.512	188.844.949
Vendas de bens e serviços Correntes	143.029.345	143.759.122
Vendas de bens de investimento	11.946.811	14.531.396
Passivos Financeiros	78.907.009	117.968.768
Receitas de outra proveniência	46.436.208	56.750.676
Total	1.474.286.092	1.660.155.717

Gráfico 1. Estrutura da Receita prevista (em %) dos municípios da Região Centro para 2017



De relevar que no total das receitas, verifica-se em 2017 um crescimento de 12,6% face a 2016, constituindo o *Fundo de Equilíbrio Financeiro* (transferência obrigatória do Orçamento de Estado) e as verbas provenientes dos *financiamentos comunitários*, um total de € 709.622.040 (cerca de 42,74 % das receitas totais previstas, que aliás corresponde a um aumento de cerca de 3,5 % face a 2016).

Ao nível das regiões NUTS III, a estrutura da previsão da receita não segue necessariamente o padrão que se verifica para a Região Centro como um todo, refletindo a divergência da estrutura financeira entre os

municípios, como se constata pela distribuição dos valores de previsão das receitas do FEF e dos *Impostos Diretos* (que constituem duas das principais receitas dos municípios), situação que também se verificou em 2016 (ver quadro 3).

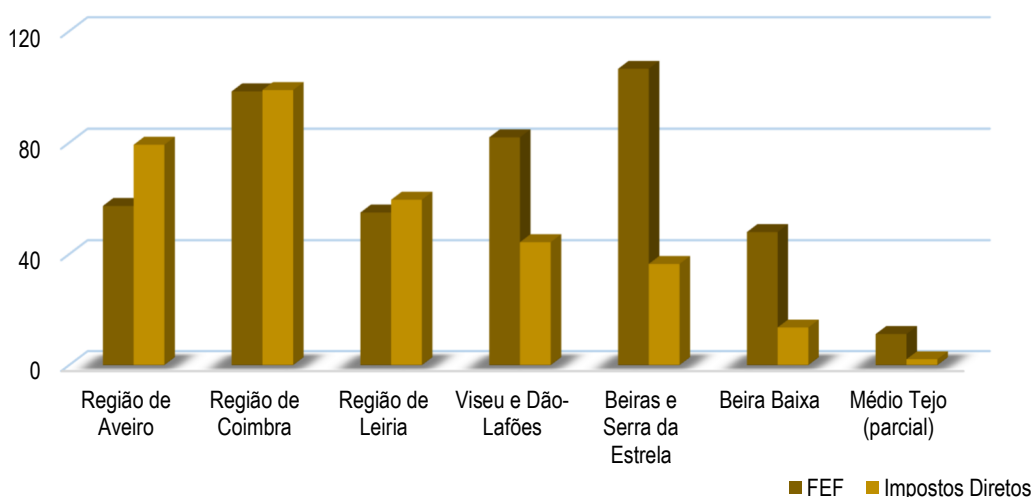
Quadro 3. Previsão do FEF e dos *Impostos Diretos* (euros) por NUTS III em 2016 e 2017

NUTS III	2016		2017	
	FEF	Impostos Diretos	FEF	Impostos Diretos
Região de Aveiro	53.928.124	81.519.355	57.309.219	79.248.040
Região de Coimbra	92.454.745	97.513.704	98.418.923	98.884.540
Região de Leiria	53.236.418	57.737.965	54.943.235	59.537.565
Viseu e Dão-Lafões	77.357.015	42.022.799	81.913.726	44.304.698
Beiras e Serra da Estrela	102.509.012	36.382.645	106.499.464	36.477.410
Beira Baixa	46.130.823	12.794.093	47.923.891	13.557.682
Médio Tejo (parcial)	11.096.258	2.161.700	11.192.310	2.115.430
Total	436.712.395	330.132.261	458.200.768	334.125.365

De realçar que quanto ao total destas receitas (*FEF e impostos diretos*), constata-se um aumento de 25.481.477 de 2016 para 2017, derivado sobretudo do aumento do *FEF* (em 4,9 %), já que o aumento dos *impostos diretos* é de apenas 1,2 %.

Confirma-se ainda, embora de uma maneira menos notória do que em 2016 (ver gráfico 2), que os conjuntos dos municípios que integram as Regiões de Aveiro, Coimbra e Leiria (sobretudo a Região de Aveiro) preveem uma receita superior em *Impostos Diretos* quando comparada com a proveniente do *Fundo de Equilíbrio Financeiro*, consequência dos diferentes níveis de desenvolvimento que se verificam na Região Centro, sobretudo entre as regiões do litoral e do interior.

Gráfico 2. Previsão municipal do FEF e *Impostos Diretos* (milhões de euros) por NUTS III para 2017



Com uma importância significativamente menor no total da receita, mas ainda assim com um peso conjunto de 22 % na receita global, surgem as *Receitas Creditícias* e os *Fundos Comunitários*, com uma previsão, para 2017, de € 117.968.768 e de € 251.421.272, respetivamente (ver quadro 4).

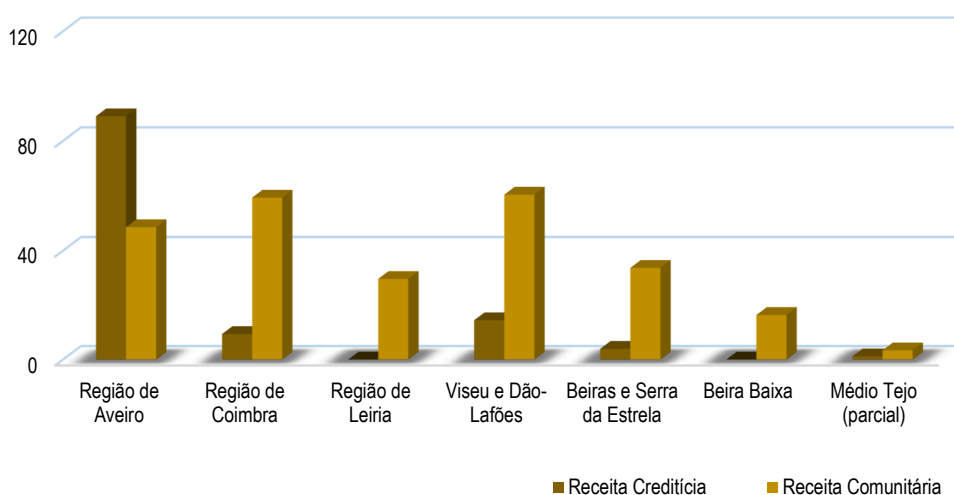
Quadro 4. Previsão das Receitas *Creditícia* e *Comunitária* (euros) por NUTS III entre 2016 e 2017

NUTS III	2016		2017	
	Receita Creditícia	Receita Comunitária	Receita Creditícia	Receita Comunitária
Região de Aveiro	48.100.165	37.920.358	89.007.216	48.561.478
Região de Coimbra	5.667.380	34.624.666	9.377.759	59.336.451
Região de Leiria	402	8.414.685	402	29.639.011
Viseu e Dão-Lafões	3.898.333	28.834.457	14.457.801	60.420.209
Beiras e Serra da Estrela	21.230.389	14.626.843	3.961.060	33.686.742
Beira Baixa	0	15.752.122	0	16.388.016
Médio Tejo (parcial)	340	1.780.214	1.164.530	3.389.365
Total	78.897.009	141.953.345	117.968.768	251.421.272

Comparativamente com 2016 verifica-se, no conjunto da Região Centro:

- Um crescimento de 49,5 % no recurso a empréstimos (exceção feita à Região das Beiras e Serra da Estrela onde no conjunto dos municípios que a integram se prevê um decréscimo muito significativo deste tipo de receita);
- Uma previsão de crescimento das receitas provenientes de fundos comunitários de 77,1 % (crescimento significativo em todas as sub-regiões, à exceção da Beira Baixa na qual se prevê um ligeiro crescimento de pouco mais de € 600.000).

Gráfico 3. Previsão das Receitas *Creditícia* e *Comunitária* (milhões de euros) por NUTS III para 2017



De realçar as consideráveis diferenças de previsão destes dois tipos de receita entre as diversas sub-regiões, sendo que a Região de Aveiro prevê uma maior receita pelo recurso ao crédito, enquanto todas as outras sub-regiões, de uma maneira significativa, preveem uma maior quota de receita por via dos *Fundos Comunitários*.

3.2. Previsão Orçamental para 2017 - Despesa

O total da *Despesa* prevista para o ano de 2017 é de € 1.659.814.130¹, superior em 12,64 % à previsão do ano de 2016, tal como explicitado na tabela seguinte:

Quadro 5. Comparação da despesa prevista (euros) dos municípios da Região Centro entre 2016 e 2017

Classificação económica das despesas	2016		2017		Variação
	valores absolutos	(%)	valores absolutos	(%)	
Despesas correntes	927.147.055	63%	934.914.462	56%	7.767.407
Despesas de capital	546.440.117	37%	724.899.668	44%	178.459.551
Total	1.473.587.172	100	1.659.814.130	100	186.226.958

Do valor total das despesas previstas para o ano de 2017:

- 56% correspondem a *Despesas Correntes* (mais 0,83 % do que as previstas em 2016);
- 44% correspondem a *Despesas de Capital* (menos 32,65 % do que as previstas em 2016).

Do detalhe das rubricas da Despesa constata-se (ver quadro 6):

- Um aumento significativo na *Aquisição de Bens de Capital* (mais 45,91 %, i.e., € 167.929.645);
- Um acréscimo, embora ligeiro, das *Despesas com o Pessoal*, da *Aquisição de Bens e Serviço*, das *Transferências e Subsídios* e Outras despesas;
- A diminuição no Serviço da Dívida.

Quadro 6. Estrutura da despesa (euros) nos municípios da Região Centro em 2016 e 2017

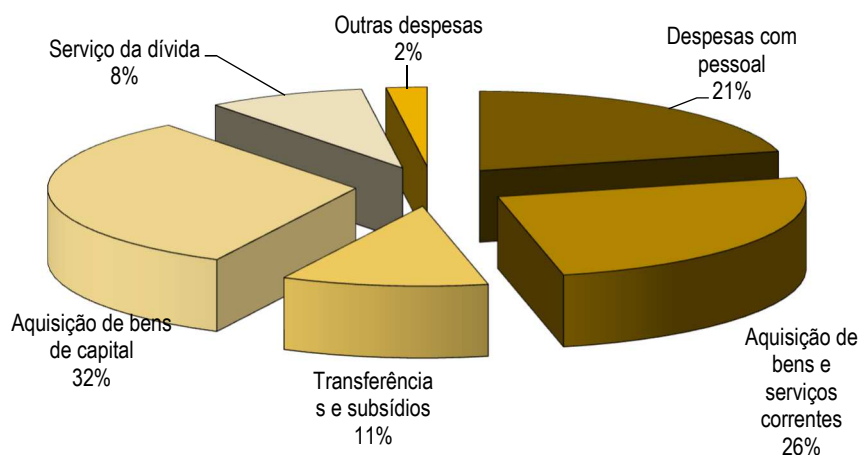
Despesa	2016	2017
Despesas com pessoal	347.123.468	349.858.201
Aquisição de bens e serviços correntes	415.934.816	423.487.444
Transferências e subsídios	173.563.710	179.648.348
Aquisição de bens de capital	365.781.805	533.711.450
Serviço da dívida	138.666.231	137.543.928
Outras despesas	32.517.141	35.564.758
Total	1.473.587.172	1.659.814.130

Em termos percentuais (ver gráfico 4), as despesas mais significativas respeitam a *Despesas com o Pessoal*, a *Aquisição de Bens e Serviços* e a *Aquisição de Bens de Capital*, que no seu conjunto representam 78,75 % do total da despesa.

De registar ainda que as *Transferências e Subsídios* representam 10,80 % do total das despesas, verificando-se neste último uma ligeira diminuição face ao ano anterior.

¹ Tal como referido no ponto 3.1. deste relatório, o total da receita prevista para 2017 é de € 1.660.155.716,60, portanto superior em € 341.587 à despesa total prevista (cujo valor exato é € 1.659.814.129,60).

Gráfico 4. Estrutura da despesa (em %) prevista pelos municípios da Região Centro para 2017

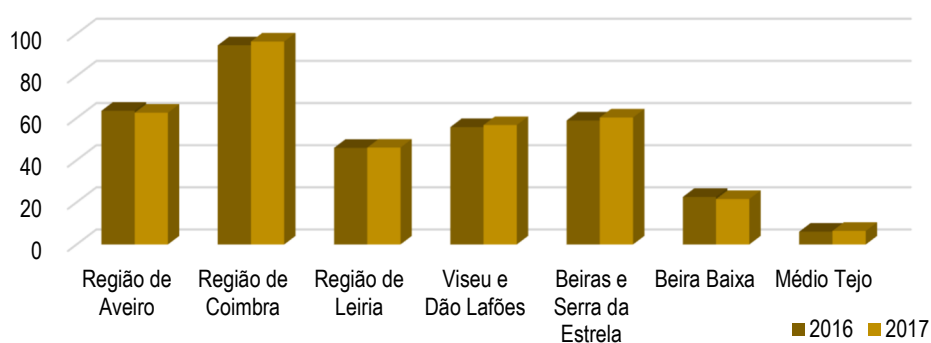


Em termos de NUTSIII (ver quadro 7), verifica-se que nas Regiões de Coimbra, Leiria, Viseu Dão Lafões, Beiras e Serra da Estrela e Médio Tejo se preveem aumentos nas despesas com pessoal (ao invés das Regiões de Aveiro e da Beira Baixa, onde se regista um diminuição), com especial relevo para as NUTIII da Região de Coimbra e das Beiras e Serra da Estrela, onde se preveem aumentos significativos (mais € 1.810.490 e de € 1.416.997, respetivamente), contribuindo para a tendência do global da Região Centro (aumento de € 2.734.733).

Quadro 7. Previsão das Despesas com Pessoal (euros) por NUTS III entre 2016 e 2017

NUT III	Despesas com pessoal	
	2016	2017
Região de Aveiro	63.470.592	62.533.080
Região de Coimbra	94.566.155	96.376.645
Região de Leiria	45.856.122	45.977.215
Viseu e Dão Lafões	55.714.101	56.682.197
Beiras e Serra da Estrela	58.874.774	60.291.771
Beira Baixa	22.576.424	21.563.593
Médio Tejo	6.065.300	6.433.700
Total	347.123.468	349.858.201

Gráfico 5. Previsão das Despesas com Pessoal (euros) por NUTS III entre 2016 e 2017

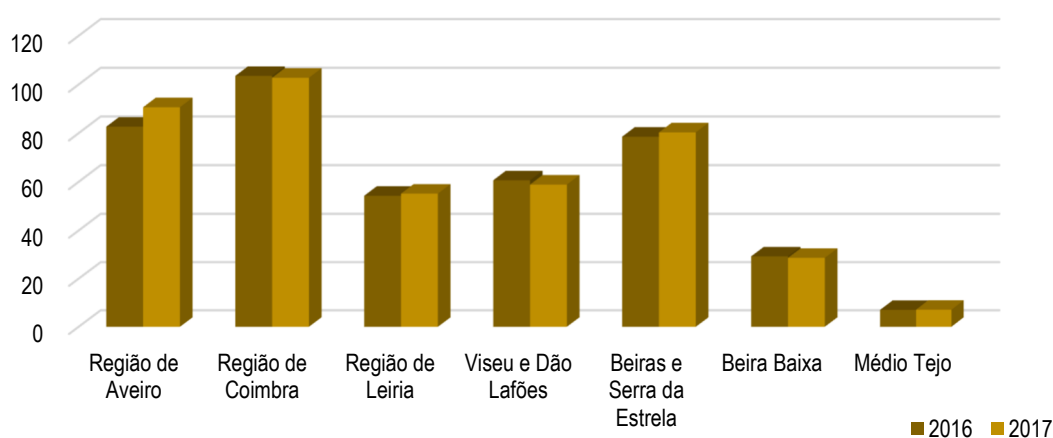


No que respeita às despesas com *Aquisição de Bens e Serviços Correntes*, prevê-se para o ano de 2017 um valor superior ao previsto em 2016, sendo que a sub-região que mais contribui para este aumento é a Região de Aveiro (com um acréscimo de cerca de 8 milhões de euros). Ao invés, duas das sete sub-regiões da Região Centro apresentam uma diminuição desta tipologia de despesa (Região de Viseu Dão Lafões e Região da Beira Baixa).

Quadro 8. Previsão das Despesas com Aquisição de Bens e Serviços Correntes (euros) por NUTS III

NUT III	Aquisição de bens e serviços	
	2016	2017
Região de Aveiro	82.664.529	90.649.654
Região de Coimbra	103.509.812	102.750.695
Região de Leiria	54.285.625	55.163.090
Viseu e Dão Lafões	60.623.455	58.886.029
Beiras e Serra da Estrela	78.547.903	80.320.398
Beira Baixa	29.264.913	28.636.028
Médio Tejo	7.038.580	7.081.550
Total	415.934.816	423.487.444

Gráfico 6. Previsão das despesas com Aquisição de Bens e Serviços Correntes (euros) por NUTS III



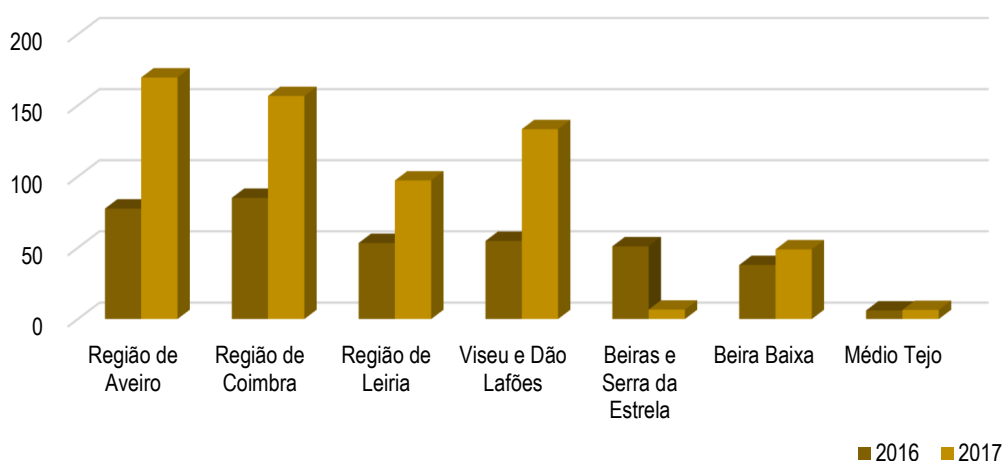
As *Despesas de Capital* previstas para o ano de 2017 apresentam, no global da Região Centro, um aumento de 69,21% face a 2016.

Quadro 9. Previsão das Despesas de Capital (euros) por NUTS III

NUT III	Despesas de Capital	
	2016	2017
Região de Aveiro	77.522.823	169.713.063
Região de Coimbra	85.073.766	156.711.736
Região de Leiria	53.347.129	97.291.449
Viseu e Dão Lafões	54.826.087	133.350.716
Beiras e Serra da Estrela	51.025.701	6.632.747
Beira Baixa	37.921.522	48.849.931
Médio Tejo	6.064.776	6.409.239
Total	365.781.804	618.958.881

De realçar que todas as regiões registam aumentos significativos, com particular destaque para os municípios integrantes das Regiões de Aveiro, de Coimbra, de Viseu Dão Lafões, de Leiria e das Beiras Serra das Estrela.

Gráfico 7. Previsão das Despesas de Capital (euros) por NUTS III entre 2016 e 2017



Quanto ao endividamento de médio e longo prazo, destacam-se os *Encargos com os Juros* (20,2 milhões de euros) e as *Amortizações de Empréstimos* (117,3 milhões de euros), verificando-se uma redução no pagamento de juros e um aumento no valor das amortizações.

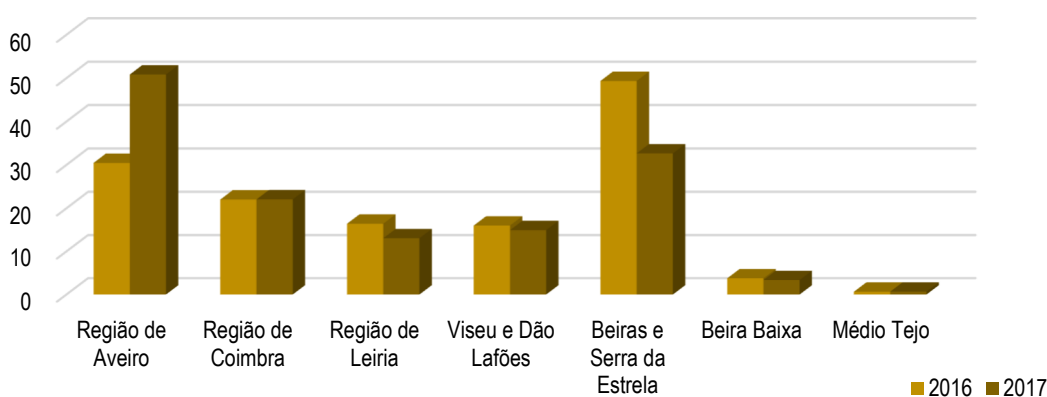
O valor global do serviço da dívida (resultante do somatório dos *Juros e Amortizações de Empréstimos*) atinge os 137,5 milhões de euros, o que, relativamente a 2016, representa uma diminuição de 0,8% (menos 1,1 milhões de euros).

Verificam-se acréscimos significativos neste tipo de despesas nas Regiões de Aveiro e Leiria, um ligeiro aumento na Região de Coimbra e a sua diminuição nas restantes regiões, em especial nas regiões de Viseu Dão Lafões e Beiras e Serra da Estrela.

Quadro 10. Previsão da Despesa com serviço da dívida (euros) por NUTS III entre 2016 e 2017

NUTS III	Serviço da Dívida	
	2016	2017
Região de Aveiro	30.465.811	50.834.718
Região de Coimbra	22.016.733	22.050.514
Região de Leiria	16.425.393	13.049.803
Viseu e Dão Lafões	16.004.765	14.933.882
Beiras e Serra da Estrela	49.352.518	32.655.565
Beira Baixa	3.753.033	3.353.435
Médio Tejo	647.978	665.511
Total	138.666.231	137.543.428

Gráfico 8. Previsão da Despesa com serviço da dívida (euros) por NUTS III



Os municípios que apresentam os maiores valores do *Serviço da Dívida* são os de Aveiro, Fundão, Leiria, Covilhã e Figueira da Foz que, só por si, representam 55,68% do total do serviço da dívida dos Municípios da Região Centro previsto para 2017.

Estes municípios contribuem consideravelmente para os elevados valores das respetivas regiões (o Município de Aveiro embora com alguma diminuição em relação ao ano anterior, ainda representa cerca de 36,95% do valor total do *Serviço da Dívida*. De salientar que, os Municípios de Aveiro e Fornos de Algodres estão entre os que se candidataram ao Fundo de Apoio Municipal (FAM).

4. INDICADORES DE PREVISÃO ORÇAMENTAL

4.1. Introdução

A capacidade de gerar receitas, a importância relativa das fontes de financiamento relacionadas com a base económica local e regional, bem como para a compreensão dos diferentes níveis de desenvolvimento dos municípios da Região Centro e das NUTS III, é, no âmbito deste relatório, aferida através de uma matriz de sete indicadores de análise das estruturas das diversas rubricas orçamentais: quatro indicadores de receita [IR], três de despesa [ID] e um indicador de gestão [IG].

Com os indicadores da receita pretende-se identificar as principais fontes de financiamento dos municípios e o peso relativo de cada uma destas na estrutura da receita, considerando-se para o efeito os seguintes indicadores:

$$IR_1 = \frac{FEF(\text{corrente} + \text{capital})}{\text{Receita total}}$$

$$IR_2 = \frac{\text{Transferências}}{\text{Receita total}}$$

$$IR_3 = \frac{\text{Receita tributária}}{\text{Receita total}}$$

$$IR_4 = \frac{\text{Receita creditícia}}{\text{Receita total}}$$

Com os indicadores de despesa pretende-se identificar o peso das *Despesas com Pessoal*, com as *Aquisições de Bens e Serviços*, bem como com os *Encargos Financeiros*, relativamente à *Despesa Corrente*; para o efeito consideraram-se os seguintes indicadores de despesa:

$$ID_1 = \frac{\text{Despesa com pessoal}}{\text{Despesa corrente}}$$

$$ID_2 = \frac{\text{Aquisição de bens e serviços}}{\text{Despesa corrente}}$$

$$ID_3 = \frac{\text{Encargos financeiros}}{\text{Despesa corrente}}$$

O indicador de gestão pretende traduzir o impacto dos investimentos em ativo fixo no total da *Despesa de Capital* (quanto maior for o peso/percentagem deste indicador, maior será a afetação de recursos financeiros a *Bens de Capital* que contribuem para o progresso socioeconómico regional):

$$IG_1 = \frac{\text{Aquisição de bens de capital}}{\text{Total da despesa de capital}}$$

O exercício previsional de 2017 dos municípios das sete sub-regiões (NUTSIII) da Região Centro e, desta como um todo (NUTSII), explicita os seguintes valores para os referidos indicadores:

Quadro 11. Valores dos indicadores de previsão orçamental por NUTS III e NUTS II em 2017

Exercício previsional de 2017	Indicadores de receita				Indicadores de despesa			Indicador de gestão
	IR1	IR2	IR3	IR4	ID1	ID2	ID3	
Região Centro	27,60%	54,12%	22,51%	7,11%	37,42%	45,30%	2,16%	73,63%
Aveiro	15,71%	39,21%	23,83%	24,41%	32,07%	46,49%	2,83%	64,17%
Coimbra	24,67%	52,96%	28,50%	2,35%	39,78%	42,41%	1,19%	77,19%
Leiria	25,52%	50,19%	30,24%	0,00%	39,08%	46,88%	1,64%	82,50%
Viseu e Dão Lafões	30,21%	62,67%	18,00%	5,33%	41,13%	42,73%	1,38%	74,52%
Beiras e Serra da Estrela	38,50%	62,20%	15,19%	1,43%	36,23%	47,71%	4,44%	68,54%
Beira Baixa	44,02%	71,04%	13,48%	0,00%	35,92%	44,93%	0,86%	83,78%
Médio Tejo	45,61%	68,38%	10,34%	4,75%	40,82%	45,30%	0,71%	88,01%

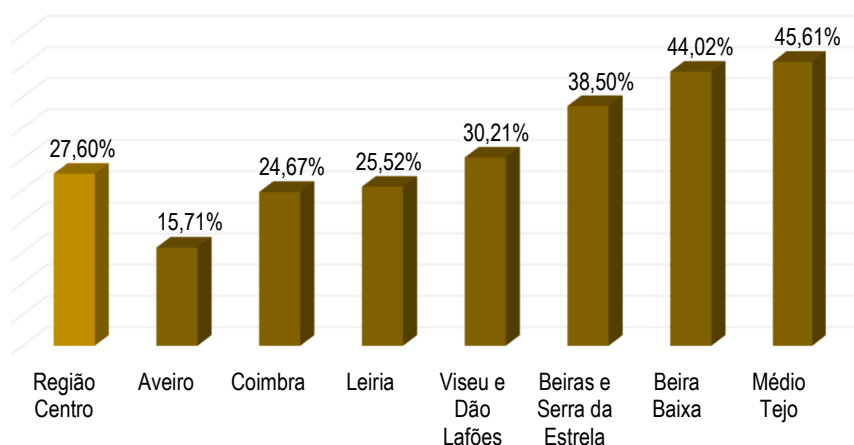
4.2. Indicadores da Receita (IR)

4.2.1. Indicador IR₁

$$IR_1 = \frac{FEF(\text{corrente} + \text{capital})}{\text{Receita total}}$$

Em termos globais, os municípios da Região Centro apresentam uma dependência relativamente ao Orçamento de Estado (*Fundo de Equilíbrio Financeiro - FEF*) de 27,60 %, o que traduz numa maior autonomia em relação a 2016 onde este indicador apresentou um valor de 29,62 %).

Gráfico 9. Grau de dependência do FEF por NUTS III (IR₁)

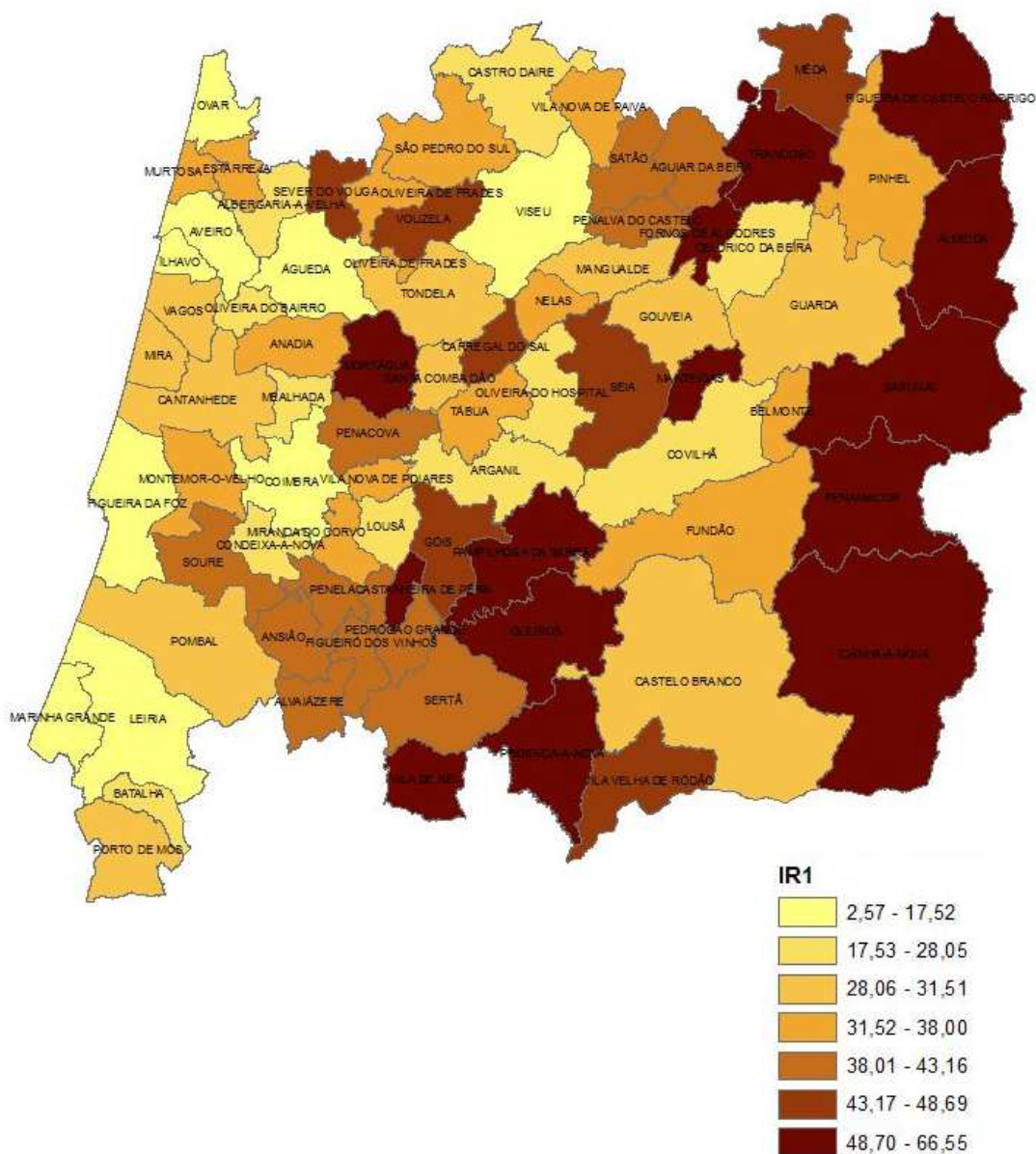


Constata-se do gráfico, que nos municípios do *Litoral* da região, o grau de dependência do *FEF* é significativamente mais baixo do que nos municípios do *Interior*.

- 15,71 % na Região de Aveiro, 24,67 % na Região de Coimbra e 25,52 % na Região de Leiria, face aos 38,50 % na Região Beiras e Serra da Estrela, aos 44,02 % na Região da Beira Baixa e 45,61 % no conjunto dos dois municípios que integram a Região do Médio Tejo.

Visualizando o significado deste indicador nos 77 municípios da Região Centro

Mapa 1. Grau de dependência do FEF (em %) por município



4.2.2. Indicador IR₂

$$IR_2 = \frac{\text{Transferências}}{\text{Receita total}}$$

Este indicador traduz o peso da receita proveniente de transferências financeiras para os municípios relativamente às receitas originadas a nível municipal na região.

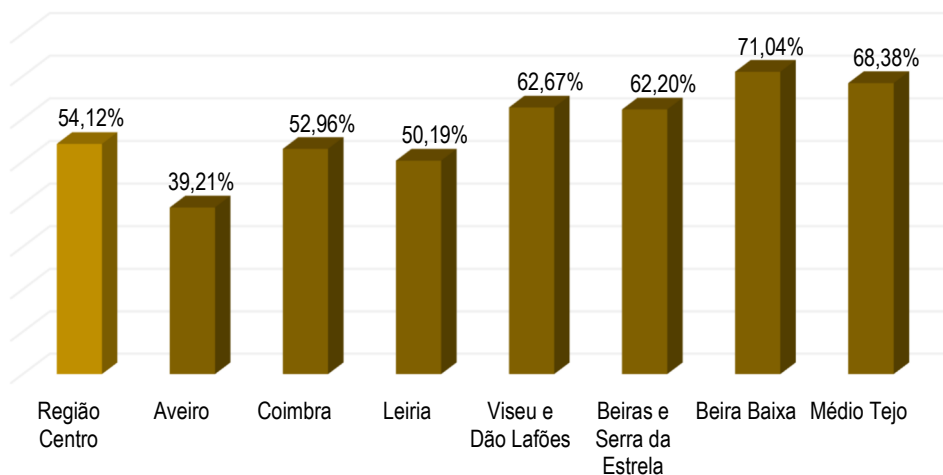
Consta-se que as *Transferências Financeiras* representam (no orçamento para 2017) 54,12 % da receita total municipal, apresentando comportamentos distintos a nível das sub-regiões:

- No *Litoral* regista-se uma menor dependência destas transferências relativamente ao *Interior* da Região Centro (entre um máximo de 71,04 % na Região da Beira Baixa e um mínimo de 39,21% na Região de Aveiro).

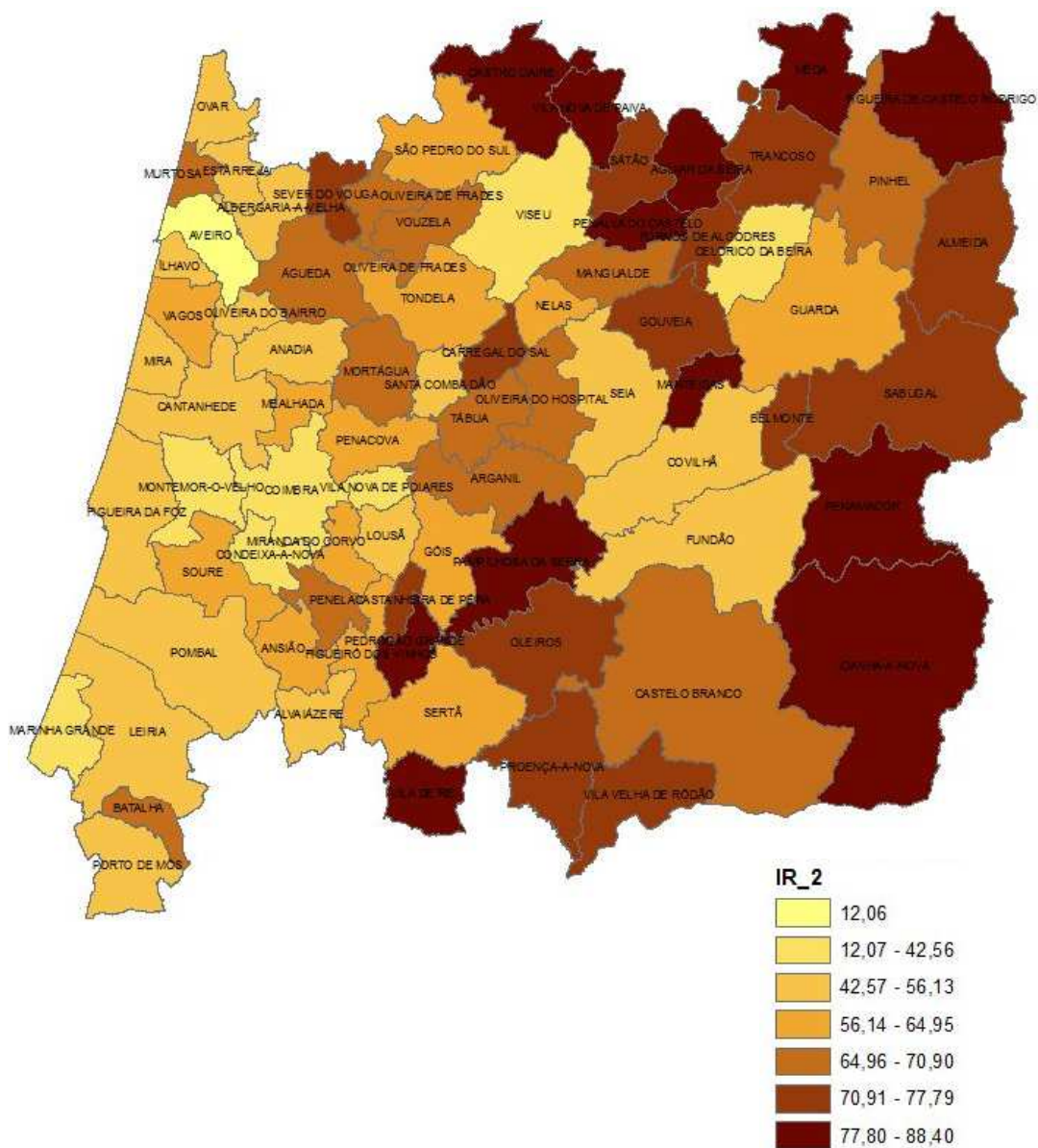
De registar ainda que em 60 municípios, mais de metade da receita advém de transferências, sendo que, em 12 destes, o grau de dependência previsto ultrapassa os 80 % (com relevo para os casos de Castro Daire, Penalva do Castelo, Vila Nova de Paiva e Pampilhosa da Serra com um índice previsto superior a 85 %).

Quanto aos municípios que menos dependem de *Transferências* destaca-se Aveiro, com um grau de dependência abaixo dos 15 %.

Gráfico 10. Grau de dependência das *Transferências* por NUTS III



Mapa 2. Grau de dependência das Transferências (em %) por município

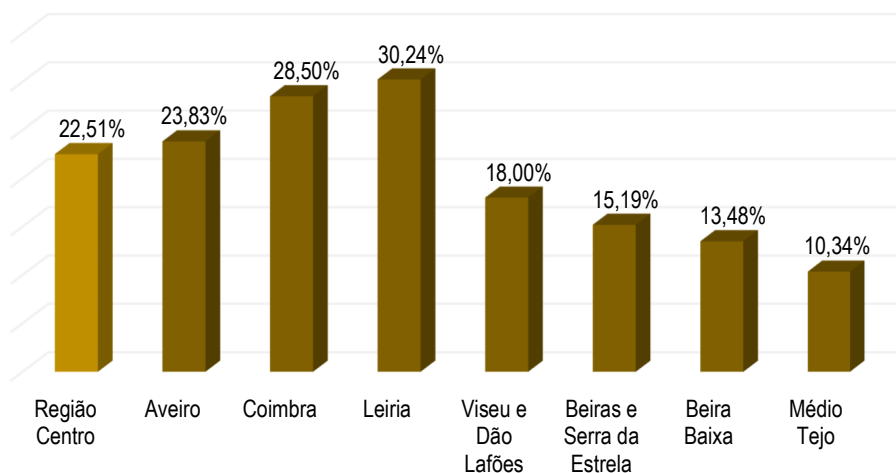


4.2.3. Indicador IR₃

$$IR_3 = \frac{\text{Receita tributária}}{\text{Receita total}}$$

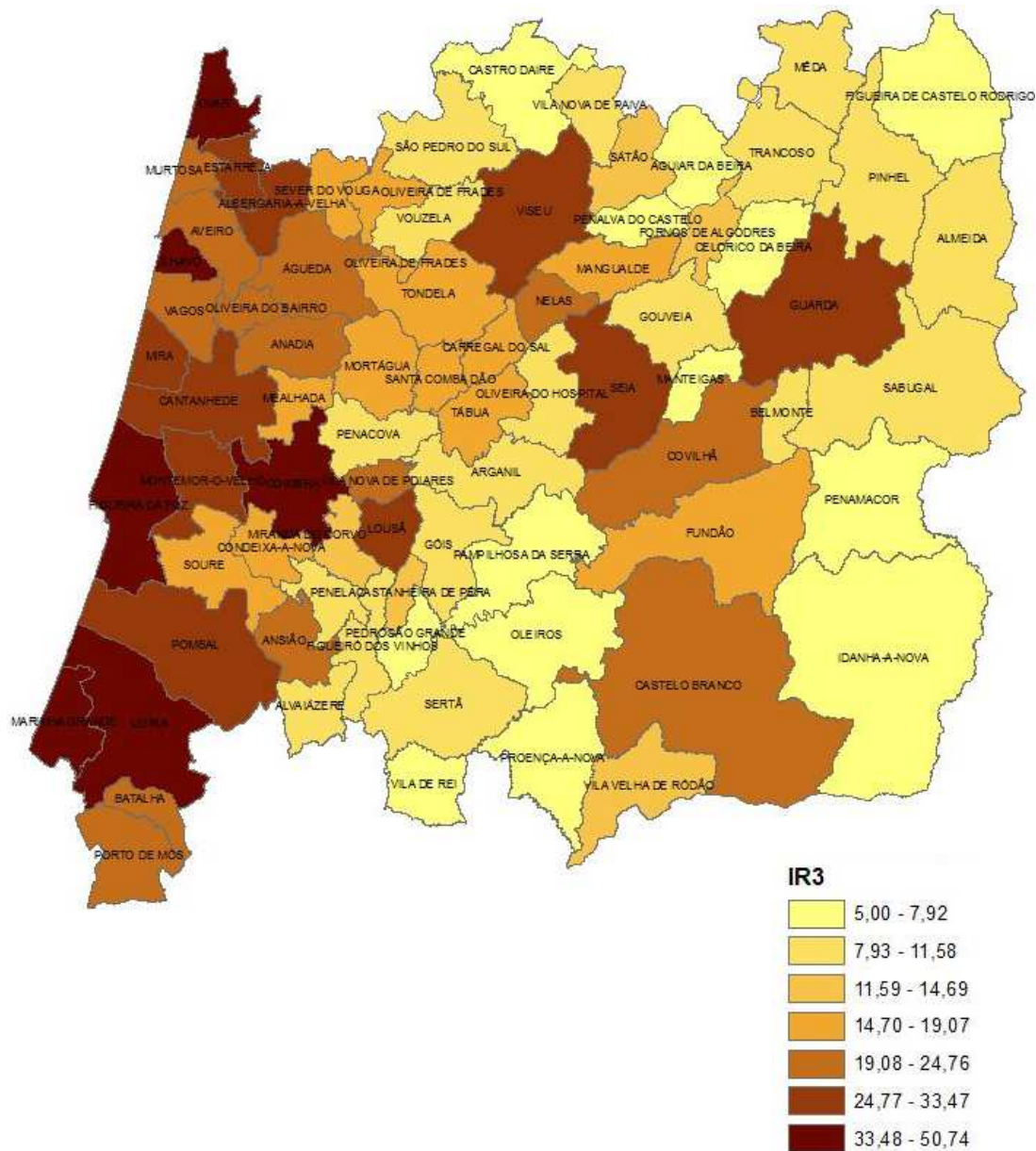
A contribuição da *Receita Tributária* (impostos e taxas diretamente arrecadadas pelos Municípios) representa 22,51 % do total da receita no conjunto dos municípios da Região Centro, sendo mais relevante na Região de Leiria (30,24 %) e na Região de Coimbra (28,50 %).

Gráfico 11. Grau de dependência da *Receita Tributária* por NUTS III



Em 3 regiões, este indicador apresenta valores inferiores a 20%, tal como em 43 municípios (na Pampilhosa da Serra é de 5%), constatando-se (ver mapa 3) que no *Litoral* (com destaque para os Municípios de Coimbra, Leiria e Figueira da Foz) se registam valores percentuais mais expressivos que nos municípios do *Interior*.

Mapa 3. Grau de dependência da *Receita Tributária* por município

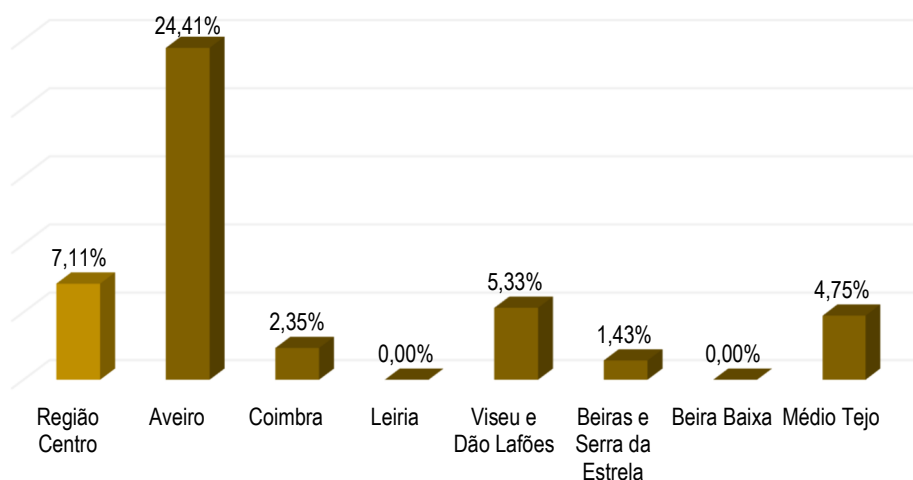


4.2.4. Indicador IR₄

$$IR_4 = \frac{\text{Receita creditícia}}{\text{Receita total}}$$

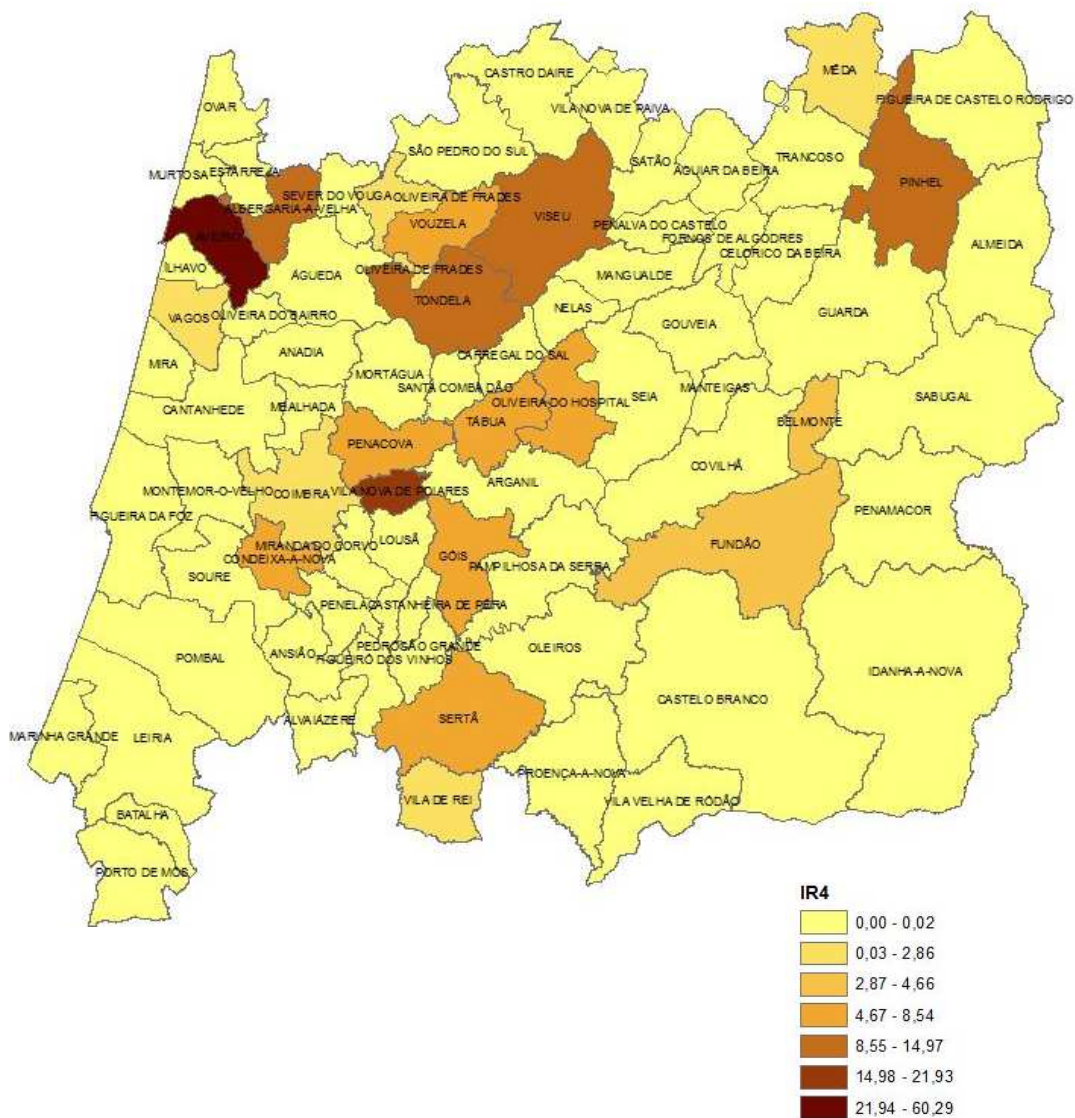
Este indicador evidencia a influência do recurso a empréstimos (crédito) no total da receita. Na Região Centro, no seu todo, e em termos previsionais, este índice atinge 7,11 %, sendo a Região de Aveiro a que apresenta o valor mais elevado (24,41 %). Registe-se ainda que este indicador é nulo nas Regiões de Leiria e Beira Baixa.

Gráfico 12. Grau de dependência da Receita Creditícia por NUTS III



Dos 77 municípios da Região Centro, 72 apresentam valores nulos ou abaixo dos 10%; os Municípios de Aveiro (60,29 %) e de Vila Nova de Poiares (21,93 %) são os que apresentam valores mais elevados.

Mapa 4. Grau de dependência da *Receita Creditícia* por município



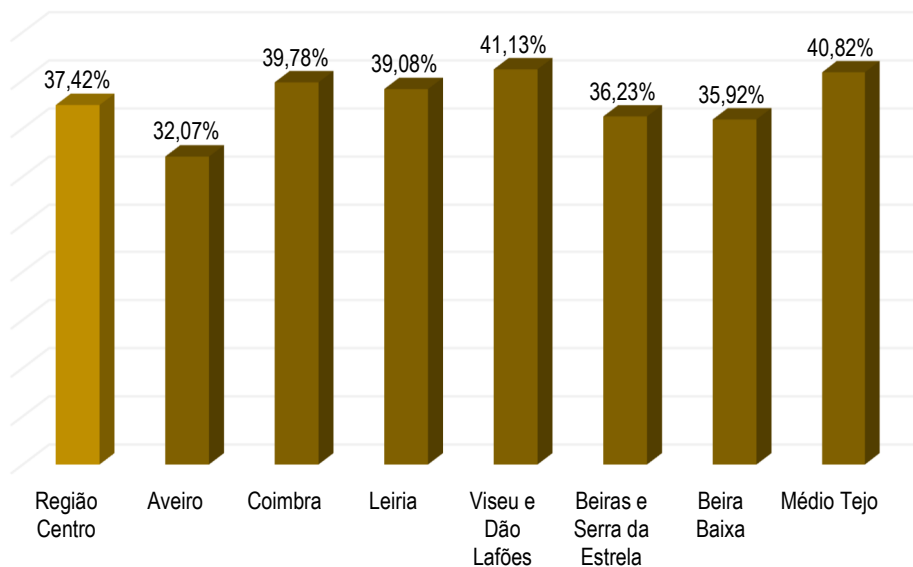
4.3. Indicadores da Despesa (ID)

4.3.1. Indicador ID₁

$$ID_1 = \frac{\text{Despesa com pessoal}}{\text{Despesa corrente}}$$

As *Despesas com Pessoal* na global da Região Centro estimam-se em 37,42 % do total da *Despesa Corrente*, indicador praticamente igual ao de 2016 (37,44 %).

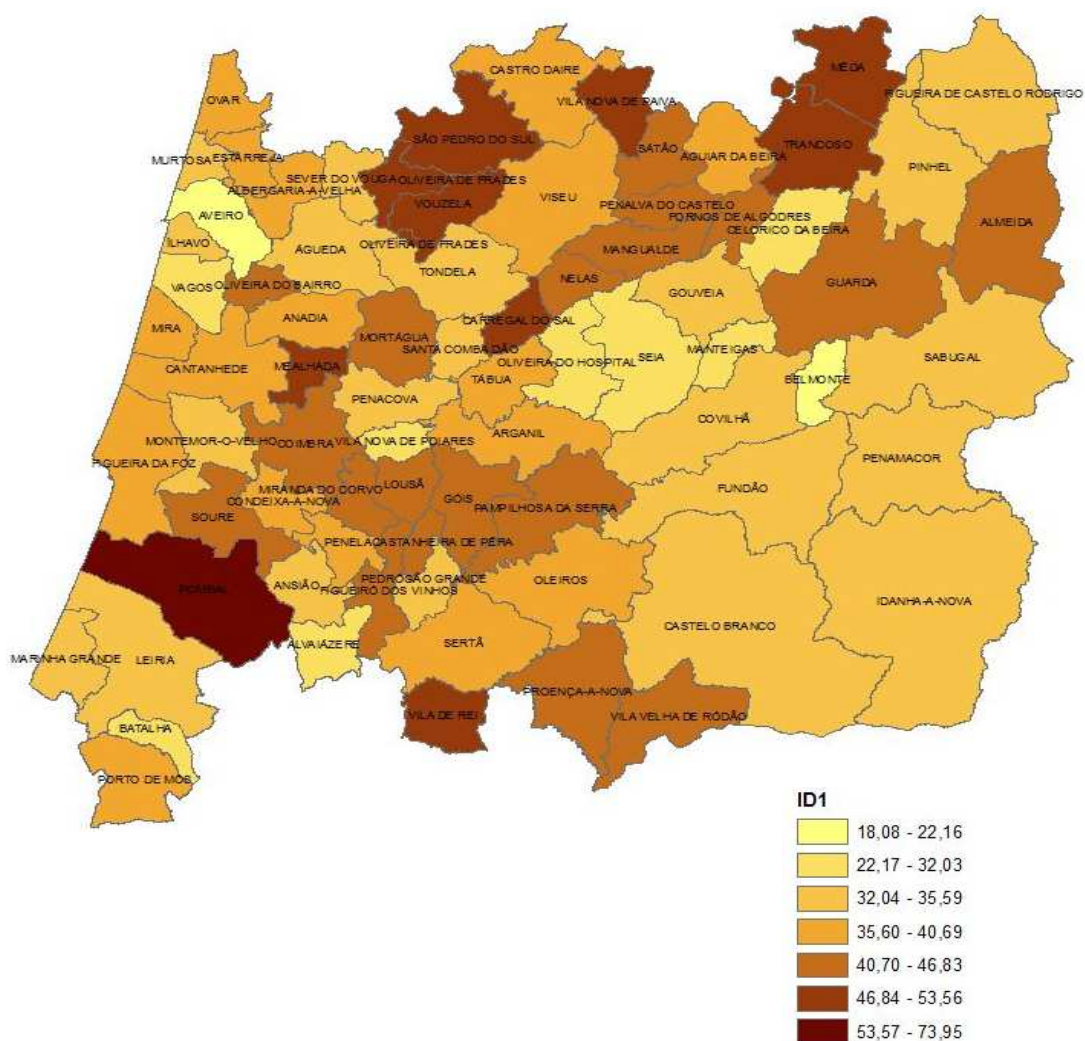
Gráfico 13. Peso da *Despesa com Pessoal* na *Despesa Corrente* por NUTS III



Esta tipologia de despesa tem menos impacto na Região de Aveiro (32,07 %) e na Região da Beira Baixa (35,92), enquanto as Regiões de Viseu Dão Lafões (41,13 %) e do Médio Tejo (40,82 %) apresentam maiores encargos com pessoal.

Nos 77 municípios este indicador oscila entre um máximo de 73,95% (Pombal) e um mínimo de 18,08 % (Belmonte), sendo que em 37 municípios este indicador apresenta-se inferior à média da região.

Mapa 5. Peso da *Despesa com Pessoal* (em %) nas *Despesas Correntes* por município

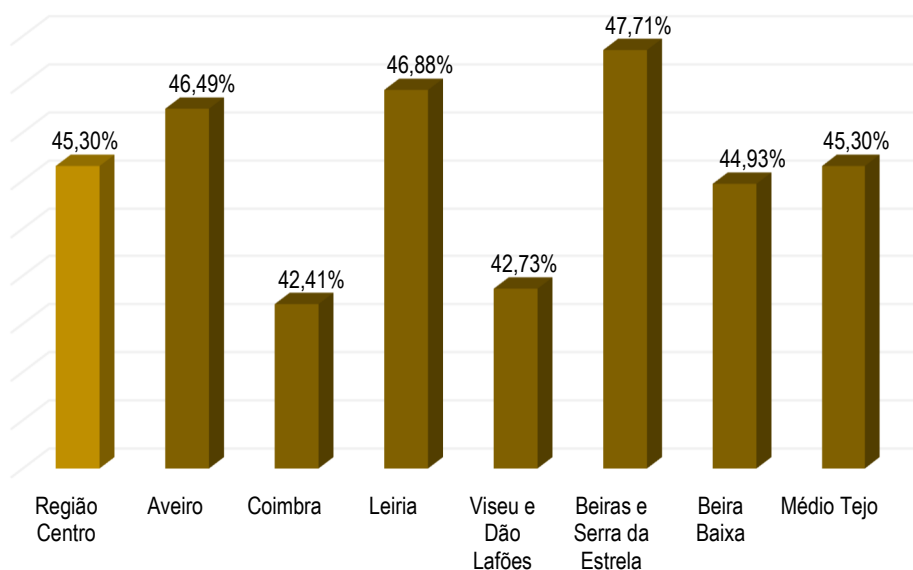


4.3.2. Indicador ID₂

$$ID_2 = \frac{\text{Aquisição de bens e serviços}}{\text{Despesa corrente}}$$

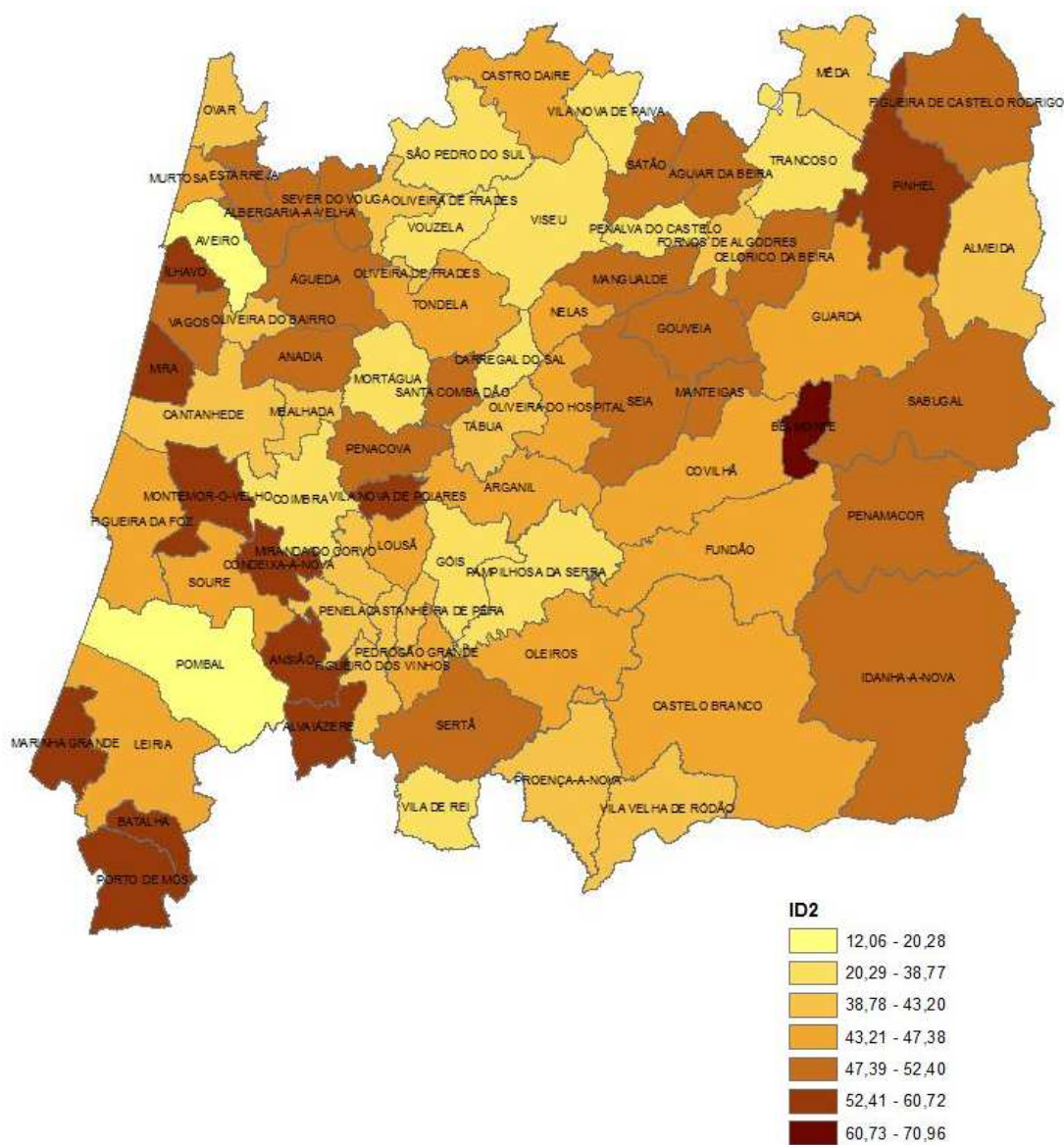
Tal como nos anos anteriores, este indicador traduz, em 2017 (45,3 %), a continuidade de um encargo significativo com a aquisição de bens e serviços (44,86 % em 2016), sendo que a Região da Beira Baixa regista o peso relativo mais elevado (47,71 %), enquanto a Região de Coimbra é a que estima consumos intermédios mais baixos (42,41 %).

Gráfico 14. Peso da Aquisição de Bens e Serviços na Despesa Corrente por NUTS III



Em aproximadamente 35 dos municípios da Região Centro este indicador é inferior à média, oscilando entre um máximo de 70,44 % (Belmonte) e um mínimo de 12,06 % (Aveiro).

Mapa 6. Peso da Aquisições com Bens e Serviços na Despesa Total por município



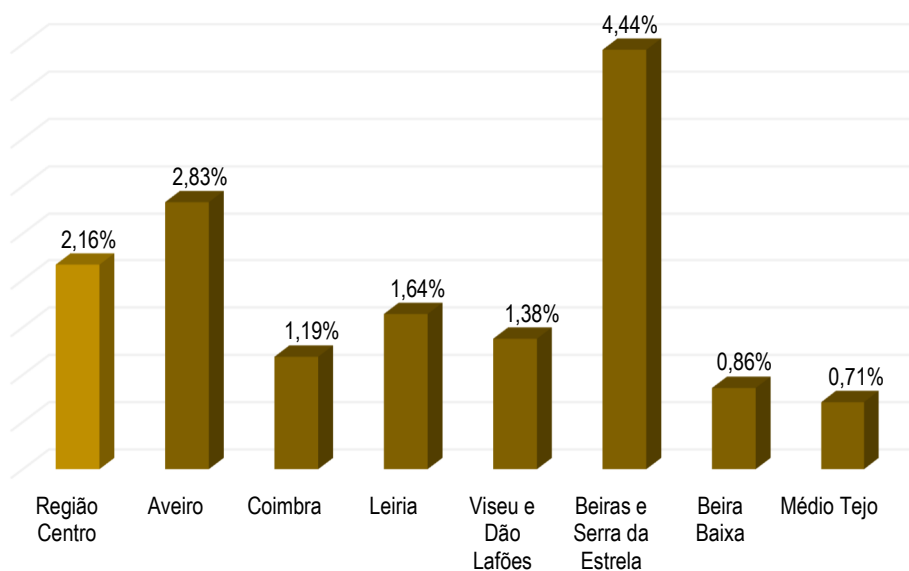
4.3.3. Indicador ID₃

$$ID_3 = \frac{\text{Encargos financeiros}}{\text{Despesa corrente}}$$

O coeficiente médio do peso dos *Encargos Financeiros* na *Despesa Corrente* prevista pelos municípios da Região Centro, no seu todo, cifra-se em 2,16 %,

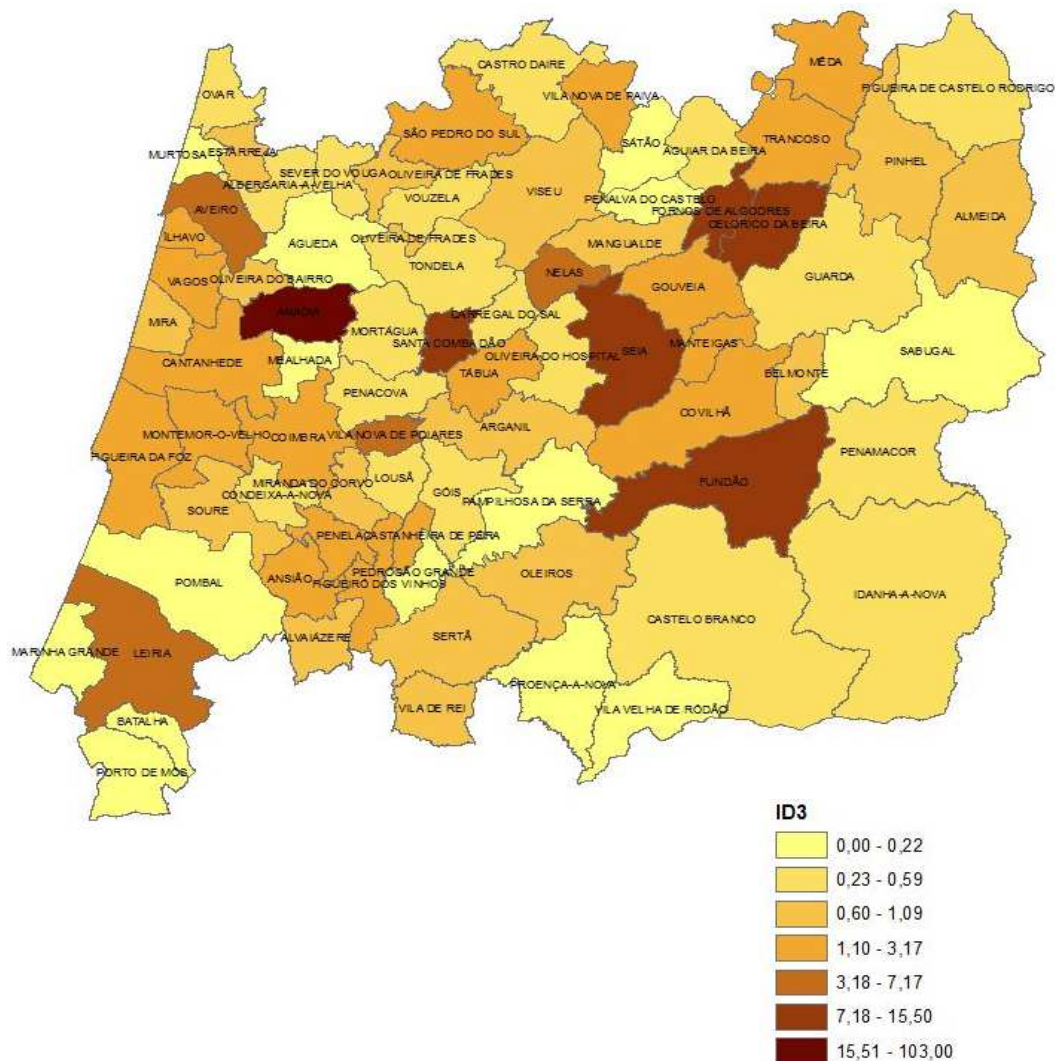
À semelhança do ano transato, são as Regiões da Beira Baixa (0,86 %) e do Médio Tejo (0,71 %) que apresentam os valores mais baixos; pelo contrário, as Regiões das Beiras e Serra da Estrela (4,44 %) e de Aveiro (2,83 %) apresentam valores acima da média.

Gráfico 15. Peso dos encargos financeiros na *Despesa Corrente* por NUTS III



Analisando este indicador por município, constata-se uma oscilação entre um máximo de 15,55 % (Celorico da Beira) e um mínimo de 0 % (Mealhada).

Mapa 7. Peso dos encargos financeiros na *Despesa Corrente* por município



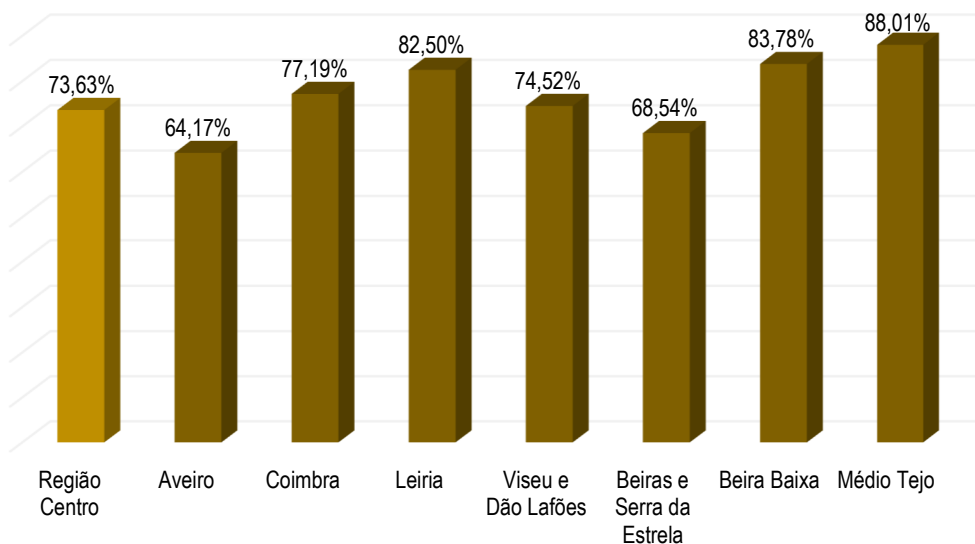
4.4. Indicador de Gestão (IG₁)

$$IG_1 = \frac{\text{Aquisição de bens de capital}}{\text{Total da despesa de capital}}$$

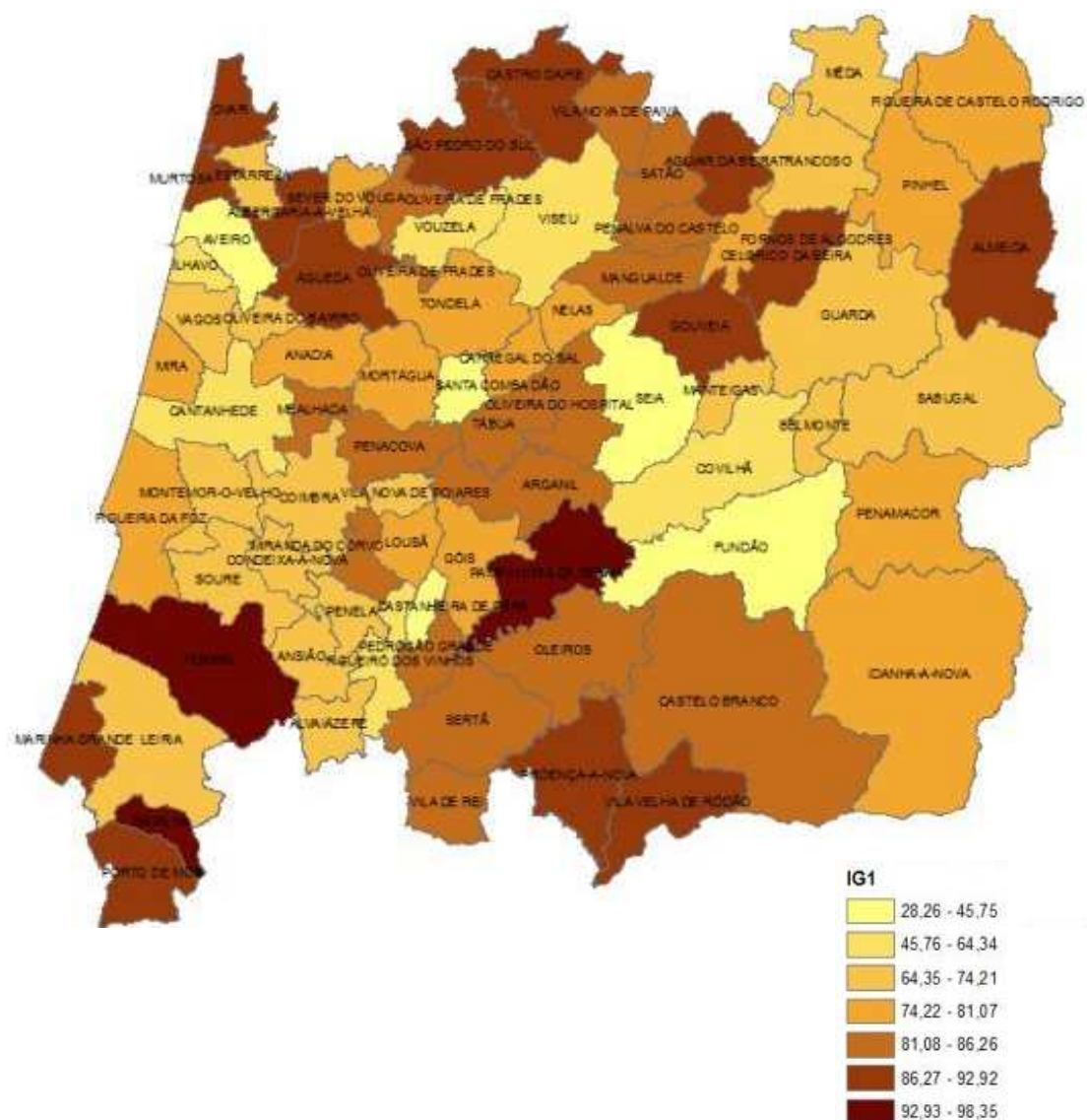
Em 2017, a *Aquisição de Bens de Capital* representa cerca de 73,63 % do total da *Despesa de Capital* (despesa com intervenções em equipamentos públicos e outros) o que corresponde ao aumento verificado na estimativa desta despesa em termos absolutos.

As regiões que apresentam o valor percentual mais elevado são a do Médio Tejo (88,01 %) e a da Beira Baixa (83,78 %), enquanto a Região de Aveiro apresenta o valor mais baixo (64,17 %).

Gráfico 16. Peso da *Aquisição de Bens de Capital* no total da *Despesa de Capital* por NUTS III



Mapa 8. Peso da *Aquisição de Bens de Capital* no total da *Despesa de Capital* por município



5. ANÁLISE COMPARATIVA DA PREVISÃO ORÇAMENTAL ENTRE 2009 E 2017

5.1. Introdução

A evolução da previsão orçamental dos municípios da Região Centro, entre 2009 e a presente data, revela um crescente rigor de planeamento da gestão financeira municipal e a prática de uma previsão mais realista, estabelecendo metas acessíveis para as previsões da *Receita* e *Despesa*.

É importante referir que as Autarquias Locais têm, tal como os demais atores nacionais, sido afetadas pelas políticas recessivas decorrentes da implementação do *Programa de Assistência Económica e Financeira* (PAEF), quer no que se refere ao seu nível de financiamento e à sua capacidade de gestão.

5.2. Evolução da Receita e da Despesa

Comparando as previsões do total da *Receita* e da *Despesa* dos municípios da Região Centro entre os anos de 2009 e 2017 (ver quadro 12), constata-se uma tendência de diminuição sistemática, a partir de 2010, traduzindo orçamentos mais prudentes e regras de previsão mais rigorosas. Contudo, 2017 inverte esta tendência, com as receitas e as despesas a aumentarem (receita superior em € 185.869.625 e a despesa em € 186.226.958).

Quadro 12. Receita e Despesa (euros) entre 2009 e 2017

Anos	Receita	Despesa
2017	1.660.155.717	1.659.814.130
2016	1.474.286.092	1.473.587.172
2015	1.538.359.134	1.537.757.063
2014	1.571.822.010	1.571.235.962
2013	1.757.284.610	1.756.529.012
2012	2.120.285.206	2.119.233.109
2011	2.330.773.073	2.330.773.072
2010	2.409.238.257	2.409.238.257
2009	2.246.352.081	2.246.057.502

Já no que respeita à evolução da previsão das receitas correntes e de capital (ver quadro 13 e gráfico 17), constata-se uma coerência relativamente às primeiras e um acentuado decréscimo nas *Receitas de Capital* desde 2013 (motivada fundamentalmente pelas restrições impostas no acesso ao crédito).

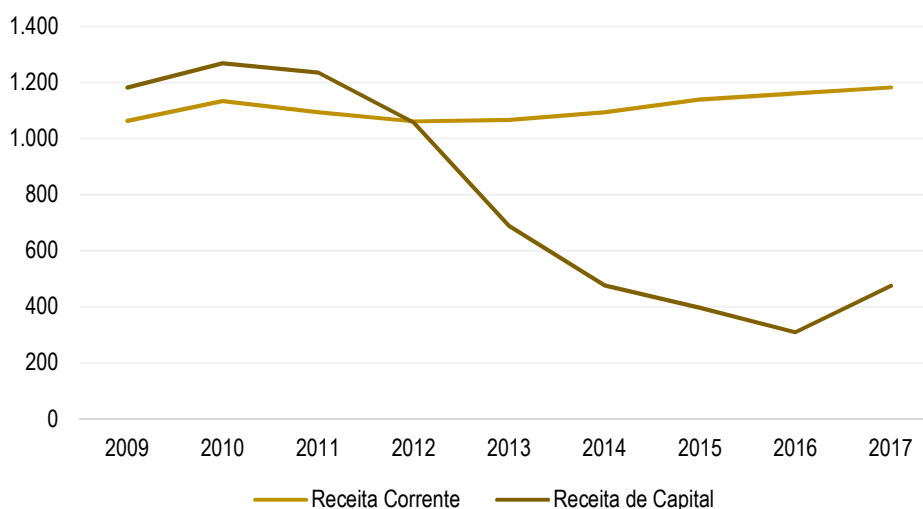
Relativamente à evolução da previsão das despesas correntes e de capital (ver quadro 14 e gráfico 18), constata-se a diminuição, a partir de 2011, da *Despesa de Capital*, motivada pela redução do investimento municipal, que em 2017 se inverte à semelhança do comportamento da receita.

Curiosamente, regista-se uma manutenção do nível da *Despesa Corrente* ao longo dos anos, espelhando a manutenção de rotinas da vivência municipal, que aparentemente pouco foram afetadas pelas restrições dos últimos anos.

Quadro 13. Receita Corrente e Receita de Capital (euros) na Região Centro ente 2009 e 2017

Anos	Receita Corrente	Receita de Capital
2017	1.182.116.421	474.972.049
2016	1.161.880.714	309.629.892
2015	1.139.108.885	397.135.502
2014	1.093.857.669	476.241.149
2013	1.066.573.135	688.313.271
2012	1.061.379.027	1.057.146.464
2011	1.093.715.154	1.235.980.408
2010	1.134.335.436	1.268.527.429
2009	1.062.754.898	1.181.616.047

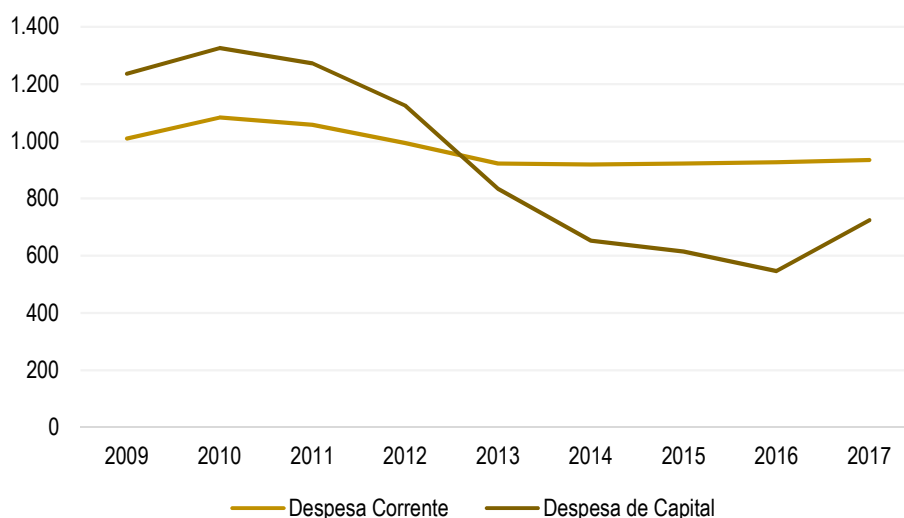
Gráfico 17. Evolução da Receita Corrente e da Receita de Capital (milhões de euros) na Região Centro



Quadro 14. Despesa Corrente e Despesa de Capital (euros) na Região Centro ente 2009 e 2017

Anos	Despesa Corrente	Despesa de Capital
2017	934.919.462	724.899.668
2016	927.147.055	546.440.117
2015	922.645.697	615.111.366
2014	918.904.847	652.331.115
2013	922.636.484	833.892.528
2012	994.418.560	1.124.814.549
2011	1.057.800.446	1.272.972.626
2010	1.083.228.440	1.326.009.817
2009	1.010.040.781	1.236.016.721

Gráfico 18. Evolução da Despesa Corrente e da Despesa de Capital (milhões de euros) na Região Centro

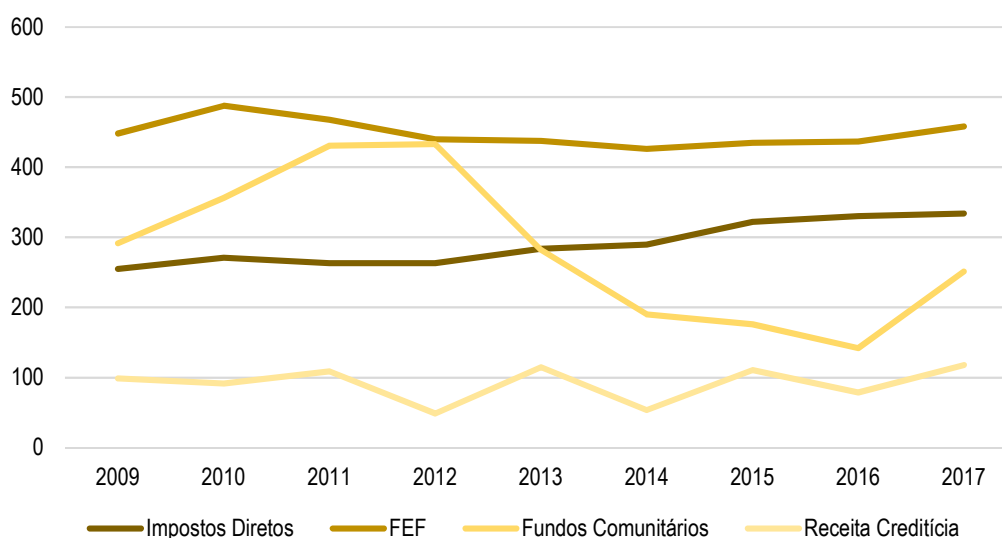


Por último, explicita-se a evolução da previsão das quatro principais rubricas da receita (ver quadro 15 e gráfico 19) e da despesa (ver quadro 16 e gráfico 20).

Quadro 15. Principais rubricas da Receita (euros) entre 2009 e 2017

Anos	Impostos Diretos	FEF	Fundos Comunitários	Receita Creditícia
2017	334.125.365	458.200.768	251.421.272	117.968.768
2016	330.132.261	436.712.395	141.953.345	78.907.009
2015	322.342.769	434.994.750	175.861.006	110.801.490
2014	289.836.606	426.240.745	190.062.993	53.460.118
2013	283.742.302	437.719.649	282.081.212	114.988.859
2012	263.122.189	440.036.992	433.090.057	48.790.454
2011	263.180.079	467.870.897	431.005.758	108.769.168
2010	270.856.878	487.777.892	356.274.251	91.648.299
2009	255.052.773	448.216.106	291.594.181	98.743.629

Gráfico 19. Evolução das quatro principais rubricas da Receita (milhões de euros) entre 2009 e 2017



No que respeita às principais rubricas da receita, nomeadamente:

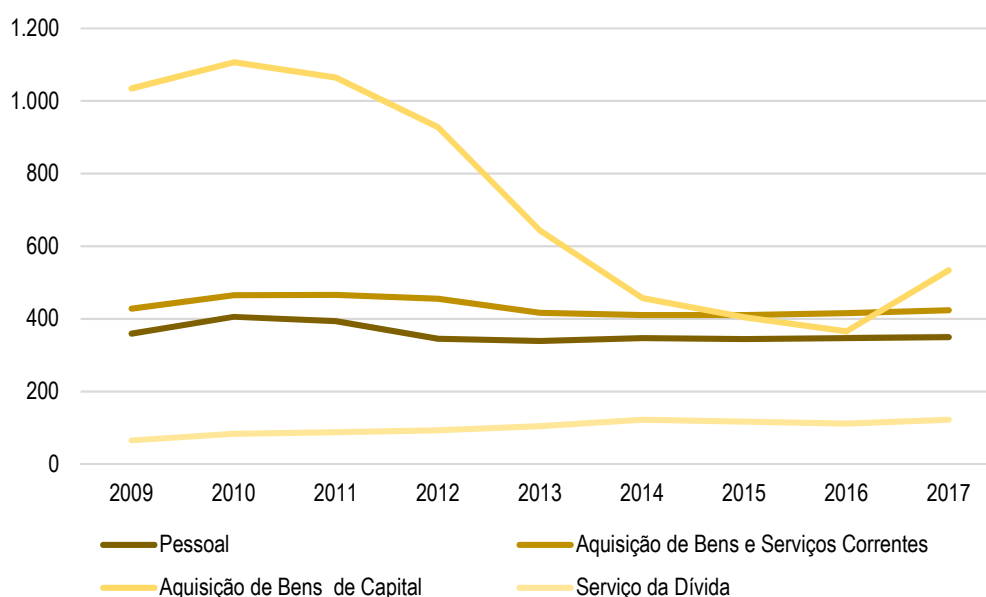
- *Impostos Diretos*: constata-se um aumento gradual dos *Impostos Diretos* associado a alterações da tributação sobre o património com vista a aumentar a receita.
- FEF: Derivado da implementação do *Programa de Estabilidade e Crescimento* (PEC), constata-se, entre 2010 e 2015, uma redução das transferências do FEF, iniciando-se em 2016 uma inversão desta tendência, confirmada em 2017.
- *Fundos Comunitários*: após um acentuado aumento até 2011 que se manteve em 2012, regista-se uma redução significativa a partir deste ano até 2016, em consequência do final da execução do *Quadro de Referência de Estratégia Nacional* (QREN). Em 2017, verifica-se um acentuado aumento, devido ao início do novo Quadro Comunitário de Apoio (Portugal 2020).
- *Receita Creditícia*: após um período de estabilidade no acesso ao crédito, que findou em 2011, regista-se uma evolução não linear derivada da forte restrição no acesso ao crédito e ao limite da capacidade de endividamento (2012 e 2014) e ao recurso de apoios para reestruturação financeira, *Apoio Transitório de Urgência* (ATU), FAM e *Programa de Apoio à Economia Local* (PAEL), em 2013 e 2015. Regista-se em 2017 a previsão de um aumento substancial destas receitas, para fazer face ao financiamento de projetos candidatados a fundos comunitários.

No que respeita às principais rubricas da despesa, constata-se que apenas a *Aquisição de Bens e Serviços* e *Aquisição de Bens de Capital* apresentam alterações significativas, nomeadamente uma redução acentuada desde 2010, consequência da diminuição do investimento municipal, tendência invertida em 2017, em que se verificam acréscimos em todas as rubricas, com particular destaque para a *Aquisição de Bens de Capital* (+45,9 %, relativamente ao ano anterior).

Quadro 16. Principais rubricas da Despesa (euros) entre 2009 e 2017

Anos	Pessoal	Aquisição de Bens e Serviços Correntes	Aquisição de Bens de Capital	Serviço da Dívida
2017	349.858.201	423.487.444	533.711.450	122.610.046
2016	347.123.468	415.934.816	365.781.805	112.074.996
2015	344.695.261	410.329.847	404.446.767	116.834.137
2014	347.522.902	411.024.168	456.970.818	122.486.536
2013	339.044.287	416.789.488	643.750.942	104.970.558
2012	345.694.685	455.548.144	927.974.612	93.294.971
2011	394.216.410	466.287.235	1.064.538.855	88.404.979
2010	405.828.058	465.604.669	1.106.923.866	83.999.044
2009	359.469.542	428.306.535	1.034.879.121	65.595.088

Gráfico 20. Evolução das quatro principais rubricas da Despesa (milhões de euros) entre 2009 e 2017



6. CONSIDERAÇÕES FINAIS

Em termos globais os orçamentos dos municípios da região centro foram elaborados com base em dois pressupostos implícitos na Proposta de Orçamento de Estado (POE) para 2017 e que posteriormente se vieram a concretizar na Lei do Orçamento de Estado (LOE) para o ano em curso:

- Aumento das transferências do Orçamento de Estado para as Autarquias locais;
- Implementação de medidas tendentes a agilizar o aproveitamento de cofinanciamentos.

No que respeita às transferências do Orçamento de Estado para as autarquias locais o aumento verificado foi de 2,9%. Este aumento, apesar de ainda não dar cumprimento ao estabelecido no RFALEI, consubstancia um incremento significativo face ao verificado no ano 2016 (em que registou um aumento de 1,12%, relativamente ao ano transato).

Por outro lado, a previsão de implementação de diversas medidas tendentes a facilitar e incentivar o aproveitamento das oportunidades de cofinanciamento estabelecidas no “Acordo de Parceria 2020”, Programas Europeus e outras iniciativas comunitárias e da cooperação técnica e financeira, com especial incidência na reabilitação urbana, nos equipamentos municipais, políticas sociais culturais e desportivas, teve uma boa resposta por parte dos municípios, conforme está patente na estrutura de receita e despesa.

Assiste-se, neste contexto, a um pequeno incentivo no investimento, sem, contudo, pôr em causa a sequência da estratégia de sustentabilidade das finanças municipais que se tem verificado nos últimos anos. Mantêm-se assim inalteradas as premissas de rigor e transparência num contexto de políticas

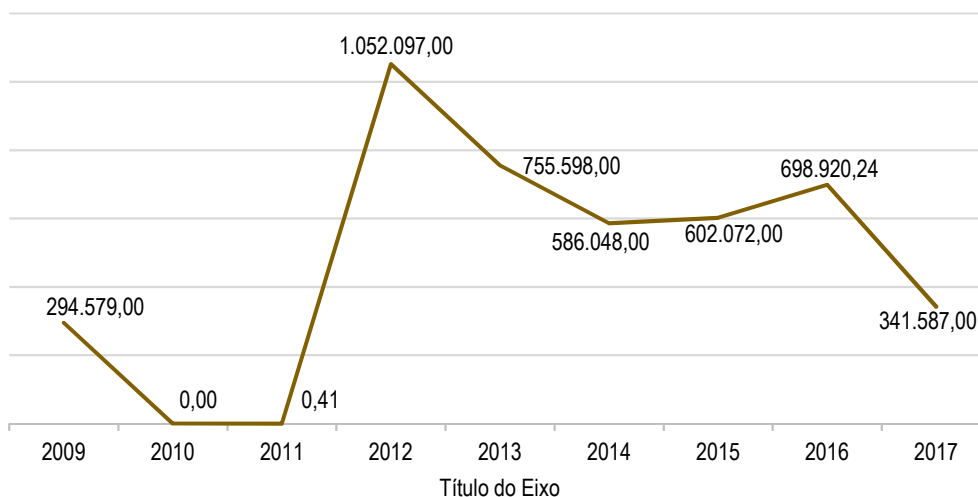
económicas e financeiras restritivas, matéria à qual não é alheio o cumprimento das normas da Lei dos Compromissos e Pagamentos em Atraso bem como outros normativos sobre a elaboração dos documentos previsionais, como a inscrição de venda de bens de investimento, entre outras.

Neste contexto pode-se concluir por um afastamento da prática de “empolamento” ou excesso de otimismo na previsão da receita conforme se pode aferir da evolução que se verifica num *superavit* previsual:

Quadro 17. Evolução do *superavit* previsual entre 2009 e 2017

Anos	Receita	Despesa	Diferencial
2009	2.246.352.080,73	2.246.057.501,73	294.579,00
2010	2.409.238.256,86	2.409.238.256,86	0,00
2011	2.330.773.072,52	2.330.773.072,11	0,41
2012	2.120.285.205,69	2.119.233.108,69	1.052.097,00
2013	1.757.284.610,35	1.756.529.012,35	755.598,00
2014	1.571.822.009,70	1.571.235.961,70	586.048,00
2015	1.538.359.134,70	1.537.757.062,70	602.072,00
2016	1.474.286.091,77	1.473.587.171,53	698.920,24
2017	1.660.155.716,60	1.659.814.129,60	341.587,00

Gráfico 21. Evolução do *superavit* previsual entre 2009 e 2017



Por último, e tendo em conta todo o procedimento desenvolvido e descrito no presente relatório e respetivos anexos, considera a CCDRC estarem reunidos os requisitos de coerência na elaboração dos Documentos Previsionais para 2017 pelos 77 municípios da Região Centro, bem como a sua conformidade com o reporte por estes efetuado na plataforma do SIAL.

ANEXO I.

**Termo de Verificação dos Documentos Previsionais e do respetivo reporte no SIAL
– Ano 2017**



**TERMO DE VERIFICAÇÃO DOS DOCUMENTOS PREVISIONAIS
E DO RESPECTIVO REPORTE NO SIAL – ANO DE 2017**

MUNICÍPIO _____

1. Validação da informação constante dos documentos previsionais		Por favor assinalar com uma rna	
1.1. Foi verificado se os valores registados na coluna do "financiamento definido" do Mapa do Plano Plurianual de Investimentos tem a respectiva dotação inscrita no Orçamento?	SIM <input type="checkbox"/>	NÃO <input type="checkbox"/>	
1.2. Foi cumprida a regra do equilíbrio orçamental, nos termos do previsto no artigo 40.º da Lei n.º 73/2013, de 3 de Setembro?	SIM <input type="checkbox"/>	NÃO <input type="checkbox"/>	
Caso a resposta seja "NÃO" agradece-se justificação manuscrita:			
<input type="text"/>			
1.3. A inscrição de dotação na rubrica "Passivos Financeiros" (empréstimos a médio e longo prazo) está fundamentada?	SIM <input type="checkbox"/>	NÃO <input type="checkbox"/>	
Caso a resposta seja "NÃO" agradece-se justificação manuscrita:			
<input type="text"/>			
1.4. Os valores inscritos nas dotações residuais da despesa estão fundamentados?	SIM <input type="checkbox"/>	NÃO <input type="checkbox"/>	
Caso a resposta seja "NÃO" agradece-se justificação manuscrita:			
<input type="text"/>			
1.5. Os valores inscritos nas rubricas de receita estão fundamentados?	SIM <input type="checkbox"/>	NÃO <input type="checkbox"/>	
Caso a resposta seja "NÃO" agradece-se justificação manuscrita:			
<input type="text"/>			

CCDRCC, Janeiro de 2017



Por favor
assinalar com
uma cruz

1.6. Foi elaborado o Quadro Plurianual de Programação Orçamental de acordo com o previsto no artigo 44.º da Lei n.º 73/2013, de 3 de Setembro?

SIM

Caso a resposta seja "NÃO" agradece-se justificação manuscrita:

NÃO

NOTA: Não tendo sido publicado o Decreto-Lei referido no artigo n.º 47.º da Lei n.º 73/2013, de 3 de Setembro, os municípios não estão vinculados a elaborar o Quadro Plurianual de Programação Orçamental.

2. Validação do reporte de informação no SIAL

2.1. No SIAL, o valor registado no período "saldo inicial" do Balanete, coincide com o constante no mapa 7.2. do POCAL, no respeitante aos valores totais e desagregados por classificação económica da receita?

SIM

NÃO

Caso a resposta seja "NÃO" agradece-se justificação manuscrita:

2.2. No SIAL, o valor registado no período "saldo inicial" do Balanete, coincide com o constante no mapa 7.2. do POCAL, no respeitante aos valores totais e desagregados por classificação económica e orgânica da despesa?

SIM

NÃO

Caso a resposta seja "NÃO" agradece-se justificação manuscrita:

2.3. No SIAL, as contas "04 – Orçamento – Exercícios futuros" e "05 – Compromissos - Exercícios futuros" contêm valores?

SIM

NÃO

Caso a resposta seja "NÃO" agradece-se justificação manuscrita:

A preencher pelo responsável dos serviços financeiros do Município:
Declaro que a informação aposta neste termo de verificação foi explicitamente verificada e é correcta.

(NOME)

(assinatura e data)

O Presidente do Município

(assinatura e selo branco do Município)

CCDRCC, Janeiro de 2017

ANEXO II.

Resumo de Acompanhamento na CCDRC – 2017

Município	GOPs e Orçamento					
	ID	recepção na CCDRC		acompanhamento CCDRC (datas)		
		data	n.º entrada	GEP	verificada	validada
ÁGUEDA	64919	11/1/2017	575/17	11/1/2017	17/02/17	17/02/17
ALBERGARIA-A-VELHA	64920	13/1/2017	725/17	13/1/2017	17/02/17	17/02/17
ANADIA	64921	2/2/2017	6438/17	21/04/17	17/02/17	17/02/17
AVEIRO	64922	2/2/2017	6437/17	20/04/17	17/02/17	17/02/17
ESTARREJA	64923	30/11/2016	449/16	9/1/2017	17/02/17	17/02/17
ÍLHAVO	64924	5/1/2017	778/17	03/02/17	17/02/17	17/02/17
MURTOSA	64925	19/12/2016	18449/16	13/01/17	17/02/17	17/02/17
OLIVEIRA DO BAIRRO	64926	15/12/2016	18298/16	03/02/17	03/02/17	17/02/17
OVAR	64927	27/1/2017	1928/17	02/02/17	17/02/17	17/02/17
SEVER DO VOUGA	64928	1/2/2017	2108/17	03/02/17	17/02/17	17/02/17
VAGOS	64929	10/2/2017	6436/17	21/04/17	17/02/17	17/02/17
ARGANIL	64930	7/2/2017	6653/17	26/04/17	17/02/17	17/02/17
CANTANHEDE	64931	28/12/2016	18873/16	28/12/2016	17/02/17	17/02/17
COIMBRA	64932	16/12/2016	18377/16	16/12/2016	17/02/17	17/02/17
CONDEIXA-A-NOVA	64933	9/2/2017	2466/17	09/02/17	17/02/17	17/02/17
FIGUEIRA DA FOZ	64935	1/2/2017	2107/17	09/02/17	17/02/17	17/02/17
GÓIS	64936	9/2/2017	2522/17	09/02/17	17/02/17	17/02/17
LOUSÃ	64938	20/1/2017	1166/17	01/02/17	17/02/17	17/02/17
MEALHADA	64940	3/2/2017	25057/17	03/02/17	17/02/17	17/02/17
MIRA	64941	16/2/2016	2602/16	24/02/17	17/02/17	17/02/17
MIRANDA DO CORVO	64939	20/12/2016	6720/17	26/04/17	17/02/17	17/02/17
MONTEMOR-O-VELHO	64942	3/2/2017	2103/17	03/02/17	17/02/17	17/02/17
MORTÁGUA	64943	3/2/2017	2009/17	03/02/17	17/02/17	17/02/17
OLIVEIRA DO HOSPITAL	64944	3/2/2017	2008/17	03/02/17	17/02/17	17/02/17
PAMPILHOSA DA SERRA	64945	3/2/2017	2003/17	03/02/17	17/02/17	17/02/17
PENACOVA	64946	3/2/2017	2109/17	03/02/17	17/02/17	17/02/17
PENELA	64947	23/12/2016	509/17	10/01/17	17/02/17	17/02/17
SOURE	64948	3/2/2017	2012/17	03/02/17	17/02/17	17/02/17
TÁBUA	64949	2/12/2016	448/17	9/1/2017	17/02/17	17/02/17
VILA NOVA DE POIARES	64950	3/2/2017	2110/17	03/02/17	17/02/17	17/02/17
CASTELO BRANCO	64993	23/12/2016	446/17	09/01/17	22/02/17	22/02/17
IDANHA-A-NOVA	64994	17/2/2017	2919/17	17/02/17	22/02/17	22/02/17
OLEIROS	64995	10/3/2017	4116	10/03/17	15/03/17	15/03/17
PENAMACOR	64996	23/1/2017	1225/17	23/1/2017	22/02/17	22/02/17
PROENÇA-A-NOVA	64997	13/1/2017	1838/17	01/02/17	22/02/17	22/02/17
VILA VELHA DE RÓDÃO	64998	9/2/2017	2400/17	09/02/17	22/02/17	22/02/17

Município	GOPs e Orçamento					
	ID	recepção na CCDRC		acompanhamento CCDRC (datas)		
		data	n.º entrada	GEP	verificada	validada
SERTÃ	64999	13/2/2017	2553/17	13/02/17	22/02/17	22/02/17
VILA DE REI	65000	29/12/2016	766/767	13/1/2017	22/02/17	22/02/17
AGUIAR DA BEIRA	64962	03,02,2017	2111/17	03/02/17	03/02/17	03/02/17
CARREGAL DO SAL	64963	8/3/2017	3926/17	8/3/2017	22/02/17	22/02/17
CASTRO DAIRE	64964	19/1/2017	1054/17	19/01/17	22/02/17	22/02/17
MANGUALDE	64965	12/1/2017	619/17	12/1/2017	22/02/17	22/02/17
NELAS	34966	15/2/2017	2749/17	15/02/17	22/02/17	22/02/17
OLIVEIRA DE FRADES	64967	13/2/2017	2594/17	13/2/2017	22/02/17	22/02/17
PENALVA DO CASTELO	64968	12/12/2016	1937/17	2/2/2017	22/02/17	22/02/17
SANTA COMBA DÃO	64970	3/2/2017	2060/17	3/2/2017	22/02/17	22/02/17
SÃO PEDRO DO SUL	64971	15/2/2017	2753/17	15/02/17	22/02/17	22/02/17
SÁTÃO	64972	27/2/2017	3437/17	27/2/2017	28/02/17	28/02/17
TONDELA	64973	10/5/2017	7648/17	10/05/17	22/02/17	22/02/17
VILA NOVA DE PAIVA	64974	3/2/2017	2007/17	3/2/2017	22/02/17	22/02/17
WISEU	64975	10/1/2017	522/17	10/01/17	22/02/17	22/02/17
VOUZELA	64976	3/1/2017	2000/17	3/2/2017	22/02/17	22/02/17
ALMEIDA	64977	25/11/2016	17516/16	29/11/16	30/01/17	30/01/17
BELMONTE	64978	17/1/2017	890/17	17/1/2017	26/01/17	26/01/17
CELORICO DA BEIRA	64979	1/2/2017	1825/17	01/02/17	01/02/17	01/02/17
COVILHÃ	64980	1/2/2017	2180/17	7/2/2017	07/02/17	07/02/17
FIGUEIRA DE CASTELO RODRIGO	64981	2/2/2017	1968/17	03/02/17	03/02/17	03/02/17
FORNOS DE ALGODRES	64982	1/2/2017	1896/17	2/2/2017	02/02/17	02/02/17
FUNDÃO	64983	13/1/2017	2179/17	06/02/17	07/02/17	07/02/17
GUARDA	64984	28/12/2016	74/17	3/1/2017	27/01/17	27/01/17
GOUVEIA	64985	1/2/2017	1895/17	02/02/17	02/02/17	02/02/17
MANTEIGAS	64986	3/2/2017	2112/17	3/2/2017	03/02/17	03/02/17
MÉDA	64987	11/1/2017	606/17	11/01/17	26/01/17	26/01/17
PINHEL	64988	1/2/2017	1894/17	2/2/2017	02/02/17	02/02/17
SABUGAL	64989	17/1/2017	889/17	17/01/17	26/01/17	26/01/17
SEIA	64990	2/2/2017	1969/17	3/2/2017	03/02/17	03/02/17
TRANCOSO	64992	23/1/2017	1194/17	23/1/2017	26/01/17	26/01/17
ALVAIÁZERE	64951	3/2/2017	2105/17	3/2/2017	17/02/17	17/02/17
ANSIÃO	64952	3/2/2017	2106/17	03/02/17	17/02/17	17/02/17
BATALHA	64953	3/2/2017	2010/17	3/2/2017	17/02/17	17/02/17
CASTANHEIRA DE PÊRA	64954	16/12/2016	18376/16	16/12/16	17/02/17	17/02/17
FIGUEIRÓ DOS VINHOS	64955	30/1/2017	14603/17	16/2/2017	17/02/17	17/02/17
LEIRIA	65420	26/12/2016	6068/17	16/05/17	17/02/17	17/02/17
MARINHA GRANDE	64957	3/2/2017	6719/17	27/4/2017	17/02/17	17/02/17
PEDRÓGÃO GRANDE	64958	16/2/2017	131/17	16/02/17	17/02/17	17/02/17
POMBAL	64959	3/2/2017	2059/17	3/2/2017	17/02/17	17/02/17
PORTO DE MÓS	64961	3/1/2017	764/17	13/1/2017	17/02/17	17/02/17

ANEXO III

MATRIZ DE ACOMPANHAMENTO DO EXERCÍCIO ECONÓMICO MUNICIPAL DE 2017

NUTS II REGIÃO CENTRO

NUTS III REGIÃO DE AVEIRO

NUTS III REGIÃO DE COIMBRA

NUTS III REGIÃO DE LEIRIA

NUTS III REGIÃO DE VISEU DÃO LAFÕES

NUTS III REGIÃO DAS BEIRAS E SERRA DA ESTRELA

NUTS III REGIÃO DA BEIRA BAIXA

NUTS III REGIÃO DO MÉDIO TEJO

INDICADORES PREVISIONAIS

MATRIZ DE ACOMPANHAMENTO DO EXERCÍCIO ECONÓMICO MUNICIPAL DE 2017- NUTS II REGIÃO CENTRO

Capítulo	Designação das receitas	Orçamento 2017		Conta gerência 2017		Desvio	
		Montante	%	Montante	%	Montante	%
RECEITAS MUNICIPAIS	TOTAL DAS RECEITAS CORRENTES	1.182.116.421,25	70,98%	0,00	#DIV/0!	1.182.116.421,25	0%
	01 Impostos directos	334.125.365,00	20,06%	0,00	#DIV/0!	334.125.365,00	0%
	02 Impostos indirectos	13.553.722,00	0,81%	0,00	#DIV/0!	13.553.722,00	0%
	04 Taxas, multas e outras penalidades	26.097.600,00	1,57%	0,00	#DIV/0!	26.097.600,00	0%
	05 Rendimentos de propriedade	68.455.801,00	4,11%	0,00	#DIV/0!	68.455.801,00	0%
	06 Transferências correntes	572.899.651,25	34,40%	0,00	#DIV/0!	572.899.651,25	0%
	07 Venda de bens e serviços correntes	143.759.122,00	8,63%	0,00	#DIV/0!	143.759.122,00	0%
	08 Outras receitas correntes	23.225.160,00	1,39%	0,00	#DIV/0!	23.225.160,00	0%
	TOTAL DAS RECEITAS DE CAPITAL	474.972.048,72	28,52%	0,00	#DIV/0!	474.972.048,72	0%
	09 Venda de bens de investimento	14.531.395,67	0,87%	0,00	#DIV/0!	14.531.395,67	0%
	10 Transferências de capital	325.567.338,05	19,55%	0,00	#DIV/0!	325.567.338,05	0%
	11 Activos financeiros	717.952,00	0,04%	0,00	#DIV/0!	717.952,00	0%
	12 Passivos financeiros	117.968.768,00	7,08%	0,00	#DIV/0!	117.968.768,00	0%
	13 Outras receitas de capital	16.186.595,00	0,97%	0,00	#DIV/0!	16.186.595,00	0%
	TOTAL DE OUTRAS RECEITAS	8.284.860,79	0,50%	0,00	#DIV/0!	8.284.860,79	0%
	15 Reposições não abatidas nos pagament.	1.072.924,43	0,06%	0,00	#DIV/0!	1.072.924,43	0%
16 Saldo da gerência anterior	7.211.936,36	0,43%	0,00	#DIV/0!	7.211.936,36	0%	
TOTAL DAS RECEITAS		1.665.373.330,76	100%	0,00	#DIV/0!	1.665.373.330,76	0%

Agrup.º	Designação das despesas	Orçamento 2017		Conta gerência 2017		Desvio	
		Montante	%	Montante	%	Montante	%
DESPESAS MUNICIPAIS	TOTAL DE DESPESAS CORRENTES	934.810.108,45	56,37%	0,00	#DIV/0!	934.810.108,45	0%
	01 Despesas com o pessoal	349.635.502,29	21,08%	0,00	#DIV/0!	349.635.502,29	0%
	02 Aquisição de bens e serviços	423.581.355,30	25,54%	0,00	#DIV/0!	423.581.355,30	0%
	03 Juros e outros encargos	20.217.661,13	1,22%	0,00	#DIV/0!	20.217.661,13	0%
	04 Transferências correntes	103.133.525,35	6,22%	0,00	#DIV/0!	103.133.525,35	0%
	05 Subsídios	13.976.595,00	0,84%	0,00	#DIV/0!	13.976.595,00	0%
	06 Outras despesas correntes	24.265.469,38	1,46%	0,00	#DIV/0!	24.265.469,38	0%
	TOTAL DE DESPESAS DE CAPITAL	723.520.256,51	43,63%	0,00	#DIV/0!	723.520.256,51	0%
	07 Aquisição de bens de capital	532.370.183,85	32,10%	0,00	#DIV/0!	532.370.183,85	0%
	08 Transferências de capital	62.154.416,55	3,75%	0,00	#DIV/0!	62.154.416,55	0%
	09 Activos financeiros	9.195.397,00	0,55%	0,00	#DIV/0!	9.195.397,00	0%
	10 Passivos financeiros	117.281.084,96	7,07%	0,00	#DIV/0!	117.281.084,96	0%
11 Outras despesas de capital	2.519.174,15	0,15%	0,00	#DIV/0!	2.519.174,15	0%	
TOTAL DAS DESPESAS		1.658.330.364,96	100%	0,00	#DIV/0!	1.658.330.364,96	0%

Verificações contabilísticas

VERIFICAÇÕES	Equilíbrio corrente		Orçamento de 2017		Conta de gerência de 2017	
	Receita corrente ≥ ≥ Despesa corrente	Receita corrente	1.182.116.421,25		Receita corrente	0 €
	Despesa corrente	934.810.108,45		Despesa corrente	0 €	
VERIFICAÇÕES	Equilíbrio geral		Orçamento de 2017		Conta de gerência de 2017	
	Receita total ≥ Despesa total	Receita total	1.665.373.330,76		Receita total	0 €
	Despesa total	1.658.330.364,96		Despesa total	0 €	
Observações						

INFO	Informação de receita específica	Orçamento 2017		Conta gerência 2017		Desvio	
		Montante	%	Montante	%	Montante	%
	FEF (corrente + capital)	458.200.768,00		0,00		458.200.768,00	0%
	Fundos comunitários (10.03.07)	251.421.271,81		0,00		251.421.271,81	0%

MATRIZ DE ACOMPANHAMENTO DO DESEMPENHO FINANCEIRO MUNICIPAL

NUTS II		Região Centro		Código		NUTS II		Região Centro	
INDICADORES		Orçamento 2017		Conta gerência 2017		Observações			
INDICADORES	IR1	FEF (corrente + capital)	458.200.768,00	27,51%	0,00	#DIV/0!			
		Receita total	1.665.373.330,76		0,00				
	IR2	Transferências	898.466.989,30	53,95%	0,00	#DIV/0!			
		Receita total	1.665.373.330,76		0,00				
	IR3	Receita tributária	373.776.687,00	22,44%	0,00	#DIV/0!			
		Receita total	1.665.373.330,76		0,00				
	IR4	Passivos Financeiros	117.968.768,00	7,08%	0,00	#DIV/0!			
		Receita total	1.665.373.330,76		0,00				
	ID1	Despesas com pessoal	349.635.502,29	37,40%	0,00	#DIV/0!			
		Despesa corrente	934.810.108,45		0,00				
	ID2	Aquisição de bens e serviços	423.581.355,30	45,31%	0,00	#DIV/0!			
		Despesa corrente	934.810.108,45		0,00				
ID3	Encargos financeiros	20.217.661,13	2,16%	0,00	#DIV/0!				
	Despesa corrente	934.810.108,45		0,00					
IG1	Aquisição bens capital	532.370.183,85	73,58%	0,00	#DIV/0!				
	Total da despesa de capital	723.520.256,51		0,00					

IR - Indicadores de receita; ID - Indicadores de despesa; IG - Indicador de gestão do investimento

MATRIZ DE ACOMPANHAMENTO DO EXERCÍCIO ECONÓMICO MUNICIPAL DE 2017 - NUTS III REGIÃO DE AVEIRO

Capítulo	Designação das receitas	Orçamento 2017		Conta gerência 2017		Desvio	
		Montante	%	Montante	%	Montante	%
RECEITAS MUNICIPAIS	TOTAL DAS RECEITAS CORRENTES	213.097.285,16	58,43%	0,00	#DIV/0!	213.097.285,16	0%
	01 Impostos directos	79.248.040,00	21,73%		#DIV/0!	79.248.040,00	0%
	02 Impostos indirectos	3.441.154,00	0,94%		#DIV/0!	3.441.154,00	0%
	04 Taxas, multas e outras penalidades	4.200.987,00	1,15%		#DIV/0!	4.200.987,00	0%
	05 Rendimentos de propriedade	7.244.162,00	1,99%		#DIV/0!	7.244.162,00	0%
	06 Transferências correntes	86.964.721,16	23,85%		#DIV/0!	86.964.721,16	0%
	07 Venda de bens e serviços correntes	30.528.245,00	8,37%		#DIV/0!	30.528.245,00	0%
	08 Outras receitas correntes	1.469.976,00	0,40%		#DIV/0!	1.469.976,00	0%
	TOTAL DAS RECEITAS DE CAPITAL	151.456.797,00	41,53%	0,00	#DIV/0!	151.456.797,00	0%
	09 Venda de bens de investimento	5.875.363,00	1,61%		#DIV/0!	5.875.363,00	0%
	10 Transferências de capital	56.041.119,00	15,37%		#DIV/0!	56.041.119,00	0%
	11 Activos financeiros	11.655,00	0,00%		#DIV/0!	11.655,00	0%
	12 Passivos financeiros	89.007.216,00	24,41%		#DIV/0!	89.007.216,00	0%
	13 Outras receitas de capital	521.444,00	0,14%		#DIV/0!	521.444,00	0%
	TOTAL DE OUTRAS RECEITAS	137.801,00	0,04%	0,00	#DIV/0!	137.801,00	0%
	15 Reposições não abatidas nos pagament.	137.801,00	0,04%		#DIV/0!	137.801,00	0%
16 Saldo da gerência anterior	0,00	0,00%		#DIV/0!	0,00	#DIV/0!	
TOTAL DAS RECEITAS		364.691.883,16	100%	0,00	#DIV/0!	364.691.883,16	0%

Agrup.º	Designação das despesas	Orçamento 2017		Conta gerência 2017		Desvio	
		Montante	%	Montante	%	Montante	%
DESPESAS MUNICIPAIS	TOTAL DE DESPESAS CORRENTES	194.978.820,16	53,46%	0,00	#DIV/0!	194.978.820,16	0%
	01 Despesas com o pessoal	62.533.079,99	17,15%		#DIV/0!	62.533.079,99	0%
	02 Aquisição de bens e serviços	90.649.653,92	24,86%		#DIV/0!	90.649.653,92	0%
	03 Juros e outros encargos	5.511.241,00	1,51%		#DIV/0!	5.511.241,00	0%
	04 Transferências correntes	23.371.097,25	6,41%		#DIV/0!	23.371.097,25	0%
	05 Subsídios	1.736.780,00	0,48%		#DIV/0!	1.736.780,00	0%
	06 Outras despesas correntes	11.176.968,00	3,06%		#DIV/0!	11.176.968,00	0%
	TOTAL DE DESPESAS DE CAPITAL	169.713.063,00	46,54%	0,00	#DIV/0!	169.713.063,00	0%
	07 Aquisição de bens de capital	108.912.251,00	29,86%		#DIV/0!	108.912.251,00	0%
	08 Transferências de capital	13.309.511,00	3,65%		#DIV/0!	13.309.511,00	0%
	09 Activos financeiros	1.701.091,00	0,47%		#DIV/0!	1.701.091,00	0%
10 Passivos financeiros	45.323.477,00	12,43%		#DIV/0!	45.323.477,00	0%	
11 Outras despesas de capital	466.733,00	0,13%		#DIV/0!	466.733,00	0%	
TOTAL DAS DESPESAS		364.691.883,16	100%	0,00	#DIV/0!	364.691.883,16	0%

Verificações contabilísticas

VERIFICAÇÕES	Equilíbrio corrente		Orçamento de 2017		Conta de gerência de 2017		
	Receita corrente ≥ ≥ Despesa corrente	Receita corrente	213.097.285,16		Receita corrente	0 €	
		Despesa corrente	194.978.820,16		Despesa corrente	0 €	
	Equilíbrio geral		Orçamento de 2017		Conta de gerência de 2017		
Receita total ≥ Despesa total	Receita total	364.691.883,16		Receita total	0 €		
	Despesa total	364.691.883,16		Despesa total	0 €		
Observações							

INFO	Informação de receita específica	Orçamento 2017		Conta gerência 2017		Desvio	
		Montante	%	Montante	%	Montante	%
	FEF (corrente + capital)	57.309.219,00				57.309.219,00	0%
	Fundos comunitários (10.03.07)	48.561.478,00				48.561.478,00	0%

MATRIZ DE ACOMPANHAMENTO DO DESEMPENHO FINANCEIRO MUNICIPAL

NUTS III		Região de Aveiro		Código		NUTS III		Região de Aveiro	
INDICADORES			Orçamento 2017		Conta gerência 2017		Observações		
INDICADORES	IR1	FEF (corrente + capital)	57.309.219,00	15,71%	0,00	#DIV/0!			
		Receita total	364.691.883,16		0,00				
	IR2	Transferências	143.005.840,16	39,21%	0,00	#DIV/0!			
		Receita total	364.691.883,16		0,00				
	IR3	Receita tributária	86.890.181,00	23,83%	0,00	#DIV/0!			
		Receita total	364.691.883,16		0,00				
	IR4	Passivos Financeiros	89.007.216,00	24,41%	0,00	#DIV/0!			
		Receita total	364.691.883,16		0,00				
	ID1	Despesas com pessoal	62.533.079,99	32,07%	0,00	#DIV/0!			
		Despesa corrente	194.978.820,16		0,00				
	ID2	Aquisição de bens e serviços	90.649.653,92	46,49%	0,00	#DIV/0!			
		Despesa corrente	194.978.820,16		0,00				
	ID3	Encargos financeiros	5.511.241,00	2,83%	0,00	#DIV/0!			
		Despesa corrente	194.978.820,16		0,00				
IG1	Aquisição bens capital	108.912.251,00	64,17%	0,00	#DIV/0!				
	Total da despesa de capital	169.713.063,00		0,00					

IR - Indicadores de receita; ID - Indicadores de despesa; IG - Indicador de gestão do investimento

MATRIZ DE ACOMPANHAMENTO DO EXERCÍCIO ECONÓMICO MUNICIPAL

Nº 1

Município **Águeda** Código NUTS III Região de Aveiro

Capítulo	Designação das receitas	Orçamento 2017		Conta gerência 2017		Desvio	
		Montante	%	Montante	%	Montante	%
RECEITAS MUNICIPAIS	TOTAL DAS RECEITAS CORRENTES	34.051.627,16	68,26%	0,00	#DIV/0!	34.051.627,16	0%
	01 Impostos directos	9.101.500,00	18,25%		#DIV/0!	9.101.500,00	0%
	02 Impostos indirectos	72.000,00	0,14%		#DIV/0!	72.000,00	0%
	04 Taxas, multas e outras penalidades	577.500,00	1,16%		#DIV/0!	577.500,00	0%
	05 Rendimentos de propriedade	300.000,00	0,60%		#DIV/0!	300.000,00	0%
	06 Transferências correntes	18.174.127,16	36,43%		#DIV/0!	18.174.127,16	0%
	07 Venda de bens e serviços correntes	5.576.000,00	11,18%		#DIV/0!	5.576.000,00	0%
	08 Outras receitas correntes	250.500,00	0,50%		#DIV/0!	250.500,00	0%
	TOTAL DAS RECEITAS DE CAPITAL	15.780.180,00	31,64%	0,00	#DIV/0!	15.780.180,00	0%
	09 Venda de bens de investimento	27.500,00	0,06%		#DIV/0!	27.500,00	0%
	10 Transferências de capital	15.750.680,00	31,58%		#DIV/0!	15.750.680,00	0%
	11 Activos financeiros	1.000,00	0,00%		#DIV/0!	1.000,00	0%
	12 Passivos financeiros	0,00	0,00%		#DIV/0!	0,00	#DIV/0!
	13 Outras receitas de capital	1.000,00	0,00%		#DIV/0!	1.000,00	0%
	TOTAL DE OUTRAS RECEITAS	50.000,00	0,10%	0,00	#DIV/0!	50.000,00	0%
	15 Reposições não abatidas nos pagament.	50.000,00	0,10%		#DIV/0!	50.000,00	0%
	16 Saldo da gerência anterior	0,00	0,00%		#DIV/0!	0,00	#DIV/0!
TOTAL DAS RECEITAS		49.881.807,16	100%	0,00	#DIV/0!	49.881.807,16	0%

Agrup.º	Designação das despesas	Orçamento 2017		Conta gerência 2017		Desvio	
		Montante	%	Montante	%	Montante	%
DESPESAS MUNICIPAIS	TOTAL DE DESPESAS CORRENTES	26.466.434,16	53,06%	0,00	#DIV/0!	26.466.434,16	0%
	01 Despesas com o pessoal	8.729.559,99	17,50%		#DIV/0!	8.729.559,99	0%
	02 Aquisição de bens e serviços	12.920.263,92	25,90%		#DIV/0!	12.920.263,92	0%
	03 Juros e outros encargos	53.000,00	0,11%		#DIV/0!	53.000,00	0%
	04 Transferências correntes	4.583.610,25	9,19%		#DIV/0!	4.583.610,25	0%
	05 Subsídios	0,00	0,00%		#DIV/0!	0,00	#DIV/0!
	06 Outras despesas correntes	180.000,00	0,36%		#DIV/0!	180.000,00	0%
	TOTAL DE DESPESAS DE CAPITAL	23.415.373,00	46,94%	0,00	#DIV/0!	23.415.373,00	0%
	07 Aquisição de bens de capital	20.627.070,00	41,35%		#DIV/0!	20.627.070,00	0%
	08 Transferências de capital	1.705.000,00	3,42%		#DIV/0!	1.705.000,00	0%
	09 Activos financeiros	253.303,00	0,51%		#DIV/0!	253.303,00	0%
	10 Passivos financeiros	830.000,00	1,66%		#DIV/0!	830.000,00	0%
11 Outras despesas de capital	0,00	0,00%		#DIV/0!	0,00	#DIV/0!	
TOTAL DAS DESPESAS		49.881.807,16	100%	0,00	#DIV/0!	49.881.807,16	0%

Verificações contabilísticas

VERIFICAÇÕES	Equilíbrio corrente		Orçamento de 2017		Conta de gerência de 2017		
	Receita corrente ≥ ≥ Despesa corrente	Receita corrente	34.051.627,16		Receita corrente	0 €	
		Despesa corrente	26.466.434,16		Despesa corrente	0 €	
	Equilíbrio geral		Orçamento de 2017		Conta de gerência de 2017		
	Receita total ≥ Despesa total	Receita total	49.881.807,16		Receita total	0 €	
		Despesa total	49.881.807,16		Despesa total	0 €	
Observações							

INFO	Informação de receita específica	Orçamento 2017		Conta gerência 2017		Desvio	
		Montante	%	Montante	%	Montante	%
	FEF (corrente + capital)	7.816.796,00				7.816.796,00	0%
	Fundos comunitários (10.03.07)	14.958.000,00				14.958.000,00	0%

MATRIZ DE ACOMPANHAMENTO DO DESEMPENHO FINANCEIRO MUNICIPAL

Nº 1

Município		Águeda		Código		NUTS III		Região de Aveiro	
INDICADORES		Orçamento 2017		Conta gerência 2017		Observações			
INDICADORES	IR1	FEF (corrente + capital)	7.816.796,00	15,67%	0,00	#DIV/0!			
		Receita total	49.881.807,16		0,00				
	IR2	Transferências	33.924.807,16	68,01%	0,00	#DIV/0!			
		Receita total	49.881.807,16		0,00				
	IR3	Receita tributária	9.751.000,00	19,55%	0,00	#DIV/0!			
		Receita total	49.881.807,16		0,00				
	IR4	Passivos Financeiros	0,00	0,00%	0,00	#DIV/0!			
		Receita total	49.881.807,16		0,00				
	ID1	Despesas com pessoal	8.729.559,99	32,98%	0,00	#DIV/0!			
		Despesa corrente	26.466.434,16		0,00				
	ID2	Aquisição de bens e serviços	12.920.263,92	48,82%	0,00	#DIV/0!			
		Despesa corrente	26.466.434,16		0,00				
	ID3	Encargos financeiros	53.000,00	0,20%	0,00	#DIV/0!			
		Despesa corrente	26.466.434,16		0,00				
IG1	Aquisição bens capital	20.627.070,00	88,09%	0,00	#DIV/0!				
	Total da despesa de capital	23.415.373,00		0,00					

IR - Indicadores de receita; ID - Indicadores de despesa; IG - Indicador de gestão do investimento

MATRIZ DE ACOMPANHAMENTO DO EXERCÍCIO ECONÓMICO MUNICIPAL

Nº 2

Município **Albergaria-a-Velha** Código NUTS III Região de Aveiro

Capítulo	Designação das receitas	Orçamento 2017		Conta gerência 2017		Desvio		
		Montante	%	Montante	%	Montante	%	
RECEITAS MUNICIPAIS	TOTAL DAS RECEITAS CORRENTES	12.098.869,00	70,09%	0,00	#DIV/0!	12.098.869,00	0%	
	01	Impostos directos	4.363.866,00	25,28%		#DIV/0!	4.363.866,00	0%
	02	Impostos indirectos	101.066,00	0,59%		#DIV/0!	101.066,00	0%
	04	Taxas, multas e outras penalidades	98.176,00	0,57%		#DIV/0!	98.176,00	0%
	05	Rendimentos de propriedade	814.709,00	4,72%		#DIV/0!	814.709,00	0%
	06	Transferências correntes	5.599.804,00	32,44%		#DIV/0!	5.599.804,00	0%
	07	Venda de bens e serviços correntes	1.074.886,00	6,23%		#DIV/0!	1.074.886,00	0%
	08	Outras receitas correntes	46.362,00	0,27%		#DIV/0!	46.362,00	0%
		TOTAL DAS RECEITAS DE CAPITAL	5.161.777,00	29,90%	0,00	#DIV/0!	5.161.777,00	0%
	09	Venda de bens de investimento	170,00	0,00%		#DIV/0!	170,00	0%
	10	Transferências de capital	2.758.306,00	15,98%		#DIV/0!	2.758.306,00	0%
	11	Activos financeiros	0,00	0,00%		#DIV/0!	0,00	#DIV/0!
	12	Passivos financeiros	2.403.101,00	13,92%		#DIV/0!	2.403.101,00	0%
	13	Outras receitas de capital	200,00	0,00%		#DIV/0!	200,00	0%
		TOTAL DE OUTRAS RECEITAS	100,00	0,00%	0,00	#DIV/0!	100,00	0%
	15	Reposições não abatidas nos pagament.	100,00	0,00%		#DIV/0!	100,00	0%
16	Saldo da gerência anterior		0,00%		#DIV/0!	0,00	#DIV/0!	
TOTAL DAS RECEITAS		17.260.746,00	100%	0,00	#DIV/0!	17.260.746,00	0%	

Agrup.º	Designação das despesas	Orçamento 2017		Conta gerência 2017		Desvio		
		Montante	%	Montante	%	Montante	%	
DESPESAS MUNICIPAIS	TOTAL DE DESPESAS CORRENTES	10.867.373,00	62,96%	0,00	#DIV/0!	10.867.373,00	0%	
	01	Despesas com o pessoal	4.297.453,00	24,90%		#DIV/0!	4.297.453,00	0%
	02	Aquisição de bens e serviços	5.242.609,00	30,37%		#DIV/0!	5.242.609,00	0%
	03	Juros e outros encargos	32.426,00	0,19%		#DIV/0!	32.426,00	0%
	04	Transferências correntes	1.206.685,00	6,99%		#DIV/0!	1.206.685,00	0%
	05	Subsídios	60.000,00	0,35%		#DIV/0!	60.000,00	0%
	06	Outras despesas correntes	28.200,00	0,16%		#DIV/0!	28.200,00	0%
		TOTAL DE DESPESAS DE CAPITAL	6.393.373,00	37,04%	0,00	#DIV/0!	6.393.373,00	0%
	07	Aquisição de bens de capital	5.836.238,00	33,81%		#DIV/0!	5.836.238,00	0%
	08	Transferências de capital	151.914,00	0,88%		#DIV/0!	151.914,00	0%
	09	Activos financeiros	1,00	0,00%		#DIV/0!	1,00	0%
10	Passivos financeiros	405.220,00	2,35%		#DIV/0!	405.220,00	0%	
11	Outras despesas de capital	0,00	0,00%		#DIV/0!	0,00	#DIV/0!	
TOTAL DAS DESPESAS		17.260.746,00	100%	0,00	#DIV/0!	17.260.746,00	0%	

Verificações contabilísticas

VERIFICAÇÕES	Equilíbrio corrente		Orçamento de 2017		Conta de gerência de 2017		
	Receita corrente ≥ ≥ Despesa corrente	Receita corrente	12.098.869,00		Receita corrente	0 €	
		Despesa corrente	10.867.373,00		Despesa corrente	0 €	
	Equilíbrio geral		Orçamento de 2017		Conta de gerência de 2017		
	Receita total ≥ Despesa total	Receita total	17.260.746,00		Receita total	0 €	
		Despesa total	17.260.746,00		Despesa total	0 €	
Observações							

INFO	Informação de receita específica	Orçamento 2017		Conta gerência 2017		Desvio	
		Montante	%	Montante	%	Montante	%
	FEF (corrente + capital)	4.755.515,00				4.755.515,00	0%
	Fundos comunitários (10.03.07)	2.282.755,00				2.282.755,00	0%

MATRIZ DE ACOMPANHAMENTO DO DESEMPENHO FINANCEIRO MUNICIPAL

Nº 2

Município **Albergaria-a-Velha** Código NUTS III Região de Aveiro

INDICADORES		Orçamento 2017		Conta gerência 2017		Observações	
INDICADORES	IR1	FEF (corrente + capital)	4.755.515,00	27,55%	0,00	#DIV/0!	
		Receita total	17.260.746,00		0,00		
	IR2	Transferências	8.358.110,00	48,42%	0,00	#DIV/0!	
		Receita total	17.260.746,00		0,00		
	IR3	Receita tributária	4.563.108,00	26,44%	0,00	#DIV/0!	
		Receita total	17.260.746,00		0,00		
	IR4	Passivos Financeiros	2.403.101,00	13,92%	0,00	#DIV/0!	
		Receita total	17.260.746,00		0,00		
	ID1	Despesas com pessoal	4.297.453,00	39,54%	0,00	#DIV/0!	
		Despesa corrente	10.867.373,00		0,00		
	ID2	Aquisição de bens e serviços	5.242.609,00	48,24%	0,00	#DIV/0!	
		Despesa corrente	10.867.373,00		0,00		
	ID3	Encargos financeiros	32.426,00	0,30%	0,00	#DIV/0!	
		Despesa corrente	10.867.373,00		0,00		
	IG1	Aquisição bens capital	5.836.238,00	91,29%	0,00	#DIV/0!	
		Total da despesa de capital	6.393.373,00		0,00		

IR - Indicadores de receita; ID - Indicadores de despesa; IG - Indicador de gestão do investimento

MATRIZ DE ACOMPANHAMENTO DO EXERCÍCIO ECONÓMICO MUNICIPAL

Nº 3

Município **Anadia** Código NUTS III Região de Aveiro

Capítulo	Designação das receitas	Orçamento 2017		Conta gerência 2017		Desvio		
		Montante	%	Montante	%	Montante	%	
RECEITAS MUNICIPAIS	TOTAL DAS RECEITAS CORRENTES	18.040.873,00	89,58%	0,00	#DIV/0!	18.040.873,00	0%	
	01	Impostos directos	4.120.000,00	20,46%		#DIV/0!	4.120.000,00	0%
	02	Impostos indirectos	56.780,00	0,28%		#DIV/0!	56.780,00	0%
	04	Taxas, multas e outras penalidades	91.510,00	0,45%		#DIV/0!	91.510,00	0%
	05	Rendimentos de propriedade	914.700,00	4,54%		#DIV/0!	914.700,00	0%
	06	Transferências correntes	8.264.623,00	41,04%		#DIV/0!	8.264.623,00	0%
	07	Venda de bens e serviços correntes	4.412.610,00	21,91%		#DIV/0!	4.412.610,00	0%
	08	Outras receitas correntes	180.650,00	0,90%		#DIV/0!	180.650,00	0%
		TOTAL DAS RECEITAS DE CAPITAL	2.098.318,00	10,42%	0,00	#DIV/0!	2.098.318,00	0%
	09	Venda de bens de investimento	356.370,00	1,77%		#DIV/0!	356.370,00	0%
	10	Transferências de capital	1.740.048,00	8,64%		#DIV/0!	1.740.048,00	0%
	11	Activos financeiros	0,00	0,00%		#DIV/0!	0,00	#DIV/0!
	12	Passivos financeiros	0,00	0,00%		#DIV/0!	0,00	#DIV/0!
	13	Outras receitas de capital	1.900,00	0,01%		#DIV/0!	1.900,00	0%
		TOTAL DE OUTRAS RECEITAS	409,00	0,00%	0,00	#DIV/0!	409,00	0%
	15	Reposições não abatidas nos pagament.	409,00	0,00%		#DIV/0!	409,00	0%
16	Saldo da gerência anterior	0,00	0,00%		#DIV/0!	0,00	#DIV/0!	
TOTAL DAS RECEITAS		20.139.600,00	100%	0,00	#DIV/0!	20.139.600,00	0%	

Agrup.º	Designação das despesas	Orçamento 2017		Conta gerência 2017		Desvio		
		Montante	%	Montante	%	Montante	%	
DESPESAS MUNICIPAIS	TOTAL DE DESPESAS CORRENTES	11.257.764,00	55,90%	0,00	#DIV/0!	11.257.764,00	0%	
	01	Despesas com o pessoal	4.282.480,00	21,26%		#DIV/0!	4.282.480,00	0%
	02	Aquisição de bens e serviços	5.582.200,00	27,72%		#DIV/0!	5.582.200,00	0%
	03	Juros e outros encargos	116.433,00	0,58%		#DIV/0!	116.433,00	0%
	04	Transferências correntes	1.134.568,00	5,63%		#DIV/0!	1.134.568,00	0%
	05	Subsídios	0,00	0,00%		#DIV/0!	0,00	#DIV/0!
	06	Outras despesas correntes	142.083,00	0,71%		#DIV/0!	142.083,00	0%
		TOTAL DE DESPESAS DE CAPITAL	8.881.836,00	44,10%	0,00	#DIV/0!	8.881.836,00	0%
	07	Aquisição de bens de capital	7.005.000,00	34,78%		#DIV/0!	7.005.000,00	0%
	08	Transferências de capital	629.946,00	3,13%		#DIV/0!	629.946,00	0%
	09	Activos financeiros	133.290,00	0,66%		#DIV/0!	133.290,00	0%
10	Passivos financeiros	1.113.282,00	5,53%		#DIV/0!	1.113.282,00	0%	
11	Outras despesas de capital	318,00	0,00%		#DIV/0!	318,00	0%	
TOTAL DAS DESPESAS		20.139.600,00	100%	0,00	#DIV/0!	20.139.600,00	0%	

Verificações contabilísticas

VERIFICAÇÕES	Equilíbrio corrente		Orçamento de 2017		Conta de gerência de 2017		
	Receita corrente ≥ ≥ Despesa corrente	Receita corrente	18.040.873,00		Receita corrente	0 €	
		Despesa corrente	11.257.764,00		Despesa corrente	0 €	
	Equilíbrio geral		Orçamento de 2017		Conta de gerência de 2017		
Receita total ≥ Despesa total	Receita total	20.139.600,00		Receita total	0 €		
	Despesa total	20.139.600,00		Despesa total	0 €		
Observações							

INFO	Informação de receita específica	Orçamento 2017		Conta gerência 2017		Desvio	
		Montante	%	Montante	%	Montante	%
	FEF (corrente + capital)	7.298.480,00				7.298.480,00	0%
	Fundos comunitários (10.03.07)	950.200,00				950.200,00	0%

MATRIZ DE ACOMPANHAMENTO DO DESEMPENHO FINANCEIRO MUNICIPAL

Nº 3

Município		Anadia		Código		NUTS III		Região de Aveiro	
INDICADORES		Orçamento 2017		Conta gerência 2017		Observações			
INDICADORES	IR1	FEF (corrente + capital)	7.298.480,00	36,24%	0,00	#DIV/0!			
		Receita total	20.139.600,00		0,00				
	IR2	Transferências	10.004.671,00	49,68%	0,00	#DIV/0!			
		Receita total	20.139.600,00		0,00				
	IR3	Receita tributária	4.268.290,00	21,19%	0,00	#DIV/0!			
		Receita total	20.139.600,00		0,00				
	IR4	Passivos Financeiros	0,00	0,00%	0,00	#DIV/0!			
		Receita total	20.139.600,00		0,00				
	ID1	Despesas com pessoal	4.282.480,00	38,04%	0,00	#DIV/0!			
		Despesa corrente	11.257.764,00		0,00				
	ID2	Aquisição de bens e serviços	5.582.200,00	49,59%	0,00	#DIV/0!			
		Despesa corrente	11.257.764,00		0,00				
	ID3	Encargos financeiros	116.433,00	1,03%	0,00	#DIV/0!			
		Despesa corrente	11.257.764,00		0,00				
IG1	Aquisição bens capital	7.005.000,00	78,87%	0,00	#DIV/0!				
	Total da despesa de capital	8.881.836,00		0,00					

IR - Indicadores de receita; ID - Indicadores de despesa; IG - Indicador de gestão do investimento

MATRIZ DE ACOMPANHAMENTO DO EXERCÍCIO ECONÓMICO MUNICIPAL

Nº 4

Município		Aveiro		Código		NUTS III		Região de Aveiro		
Capítulo	Designação das receitas	Orçamento 2017		Conta gerência 2017		Desvio		Montante	%	
		Montante	%	Montante	%	Montante	%			
RECEITAS MUNICIPAIS	TOTAL DAS RECEITAS CORRENTES	49.431.820,00	34,57%	0,00	#DIV/0!	49.431.820,00	0%			
	01	Impostos directos	24.266.500,00	16,97%		#DIV/0!	24.266.500,00	0%		
	02	Impostos indirectos	1.858.000,00	1,30%		#DIV/0!	1.858.000,00	0%		
	04	Taxas, multas e outras penalidades	2.018.000,00	1,41%		#DIV/0!	2.018.000,00	0%		
	05	Rendimentos de propriedade	2.476.750,00	1,73%		#DIV/0!	2.476.750,00	0%		
	06	Transferências correntes	11.133.825,00	7,79%		#DIV/0!	11.133.825,00	0%		
	07	Venda de bens e serviços correntes	7.270.750,00	5,09%		#DIV/0!	7.270.750,00	0%		
	08	Outras receitas correntes	407.995,00	0,29%		#DIV/0!	407.995,00	0%		
		TOTAL DAS RECEITAS DE CAPITAL	93.507.355,00	65,40%	0,00	#DIV/0!	93.507.355,00	0%		
	09	Venda de bens de investimento	1.183.200,00	0,83%		#DIV/0!	1.183.200,00	0%		
	10	Transferências de capital	6.108.890,00	4,27%		#DIV/0!	6.108.890,00	0%		
	11	Activos financeiros	9.000,00	0,01%		#DIV/0!	9.000,00	0%		
	12	Passivos financeiros	86.203.265,00	60,29%		#DIV/0!	86.203.265,00	0%		
	13	Outras receitas de capital	3.000,00	0,00%		#DIV/0!	3.000,00	0%		
		TOTAL DE OUTRAS RECEITAS	38.400,00	0,03%	0,00	#DIV/0!	38.400,00	0%		
	15	Reposições não abatidas nos pagament.	38.400,00	0,03%		#DIV/0!	38.400,00	0%		
16	Saldo da gerência anterior	0,00	0,00%		#DIV/0!	0,00	#DIV/0!			
TOTAL DAS RECEITAS		142.977.575,00	100%	0,00	#DIV/0!	142.977.575,00	0%			
Agrup.º	Designação das despesas	Orçamento 2017		Conta gerência 2017		Desvio		Montante	%	
		Montante	%	Montante	%	Montante	%			
DESPESAS MUNICIPAIS	TOTAL DE DESPESAS CORRENTES	63.748.980,00	44,59%	0,00	#DIV/0!	63.748.980,00	0%			
	01	Despesas com o pessoal	14.127.240,00	9,88%		#DIV/0!	14.127.240,00	0%		
	02	Aquisição de bens e serviços	26.539.150,00	18,56%		#DIV/0!	26.539.150,00	0%		
	03	Juros e outros encargos	4.570.030,00	3,20%		#DIV/0!	4.570.030,00	0%		
	04	Transferências correntes	7.079.370,00	4,95%		#DIV/0!	7.079.370,00	0%		
	05	Subsidios	1.661.760,00	1,16%		#DIV/0!	1.661.760,00	0%		
	06	Outras despesas correntes	9.771.430,00	6,83%		#DIV/0!	9.771.430,00	0%		
		TOTAL DE DESPESAS DE CAPITAL	79.228.595,00	55,41%	0,00	#DIV/0!	79.228.595,00	0%		
	07	Aquisição de bens de capital	36.243.395,00	25,35%		#DIV/0!	36.243.395,00	0%		
	08	Transferências de capital	5.852.830,00	4,09%		#DIV/0!	5.852.830,00	0%		
	09	Activos financeiros	473.495,00	0,33%		#DIV/0!	473.495,00	0%		
	10	Passivos financeiros	36.408.875,00	25,46%		#DIV/0!	36.408.875,00	0%		
11	Outras despesas de capital	250.000,00	0,17%		#DIV/0!	250.000,00	0%			
TOTAL DAS DESPESAS		142.977.575,00	100%	0,00	#DIV/0!	142.977.575,00	0%			
Verificações contabilísticas										
VERIFICAÇÕES	Equilíbrio corrente		Orçamento de 2017			Conta de gerência de 2017				
	Receita corrente ≥ ≥ Despesa corrente	Receita corrente	49.431.820,00			Receita corrente	0 €			
		Despesa corrente	63.748.980,00			Despesa corrente	0 €			
	Equilíbrio geral		Orçamento de 2017			Conta de gerência de 2017				
	Receita total ≥ Despesa total	Receita total	142.977.575,00			Receita total	0 €			
		Despesa total	142.977.575,00			Despesa total	0 €			
Observações										
Informação de receita específica		Orçamento 2017		Conta gerência 2017		Desvio		Montante	%	
		Montante		Montante						
INFO	FEF (corrente + capital)		3.674.890,00				3.674.890,00		0%	
	Fundos comunitários (10.03.07)		5.069.400,00				5.069.400,00		0%	

MATRIZ DE ACOMPANHAMENTO DO DESEMPENHO FINANCEIRO MUNICIPAL

Nº 4

Município		Aveiro		Código		NUTS III		Região de Aveiro	
INDICADORES		Orçamento 2017		Conta gerência 2017		Observações			
INDICADORES	IR1	FEF (corrente + capital)	3.674.890,00	2,57%	0,00	#DIV/0!			
		Receita total	142.977.575,00		0,00				
	IR2	Transferências	17.242.715,00	12,06%	0,00	#DIV/0!			
		Receita total	142.977.575,00		0,00				
	IR3	Receita tributária	28.142.500,00	19,68%	0,00	#DIV/0!			
		Receita total	142.977.575,00		0,00				
	IR4	Passivos Financeiros	86.203.265,00	60,29%	0,00	#DIV/0!			
		Receita total	142.977.575,00		0,00				
	ID1	Despesas com pessoal	14.127.240,00	22,16%	0,00	#DIV/0!			
		Despesa corrente	63.748.980,00		0,00				
	ID2	Aquisição de bens e serviços	26.539.150,00	41,63%	0,00	#DIV/0!			
		Despesa corrente	63.748.980,00		0,00				
ID3	Encargos financeiros	4.570.030,00	7,17%	0,00	#DIV/0!				
	Despesa corrente	63.748.980,00		0,00					
IG1	Aquisição bens capital	36.243.395,00	45,75%	0,00	#DIV/0!				
	Total da despesa de capital	79.228.595,00		0,00					

IR - Indicadores de receita; ID - Indicadores de despesa; IG - Indicador de gestão do investimento

MATRIZ DE ACOMPANHAMENTO DO EXERCÍCIO ECONÓMICO MUNICIPAL

Nº 5

Município Estarreja Código NUTS III Região de Aveiro

Capítulo	Designação das receitas	Orçamento 2017		Conta gerência 2017		Desvio		
		Montante	%	Montante	%	Montante	%	
RECEITAS MUNICIPAIS	TOTAL DAS RECEITAS CORRENTES	13.698.351,00	80,58%	0,00	#DIV/0!	13.698.351,00	0%	
	01	Impostos directos	4.244.100,00	24,97%		#DIV/0!	4.244.100,00	0%
	02	Impostos indirectos	650.600,00	3,83%		#DIV/0!	650.600,00	0%
	04	Taxas, multas e outras penalidades	140.400,00	0,83%		#DIV/0!	140.400,00	0%
	05	Rendimentos de propriedade	622.500,00	3,66%		#DIV/0!	622.500,00	0%
	06	Transferências correntes	6.748.051,00	39,69%		#DIV/0!	6.748.051,00	0%
	07	Venda de bens e serviços correntes	1.233.600,00	7,26%		#DIV/0!	1.233.600,00	0%
	08	Outras receitas correntes	59.100,00	0,35%		#DIV/0!	59.100,00	0%
		TOTAL DAS RECEITAS DE CAPITAL	3.271.649,00	19,24%	0,00	#DIV/0!	3.271.649,00	0%
	09	Venda de bens de investimento	869.500,00	5,11%		#DIV/0!	869.500,00	0%
	10	Transferências de capital	2.389.167,00	14,05%		#DIV/0!	2.389.167,00	0%
	11	Activos financeiros	0,00	0,00%		#DIV/0!	0,00	#DIV/0!
	12	Passivos financeiros	500,00	0,00%		#DIV/0!	500,00	0%
	13	Outras receitas de capital	12.482,00	0,07%		#DIV/0!	12.482,00	0%
		TOTAL DE OUTRAS RECEITAS	30.000,00	0,18%	0,00	#DIV/0!	30.000,00	0%
	15	Reposições não abatidas nos pagament.	30.000,00	0,18%		#DIV/0!	30.000,00	0%
16	Saldo da gerência anterior	0,00	0,00%		#DIV/0!	0,00	#DIV/0!	
TOTAL DAS RECEITAS		17.000.000,00	100%	0,00	#DIV/0!	17.000.000,00	0%	

Agrup.º	Designação das despesas	Orçamento 2017		Conta gerência 2017		Desvio		
		Montante	%	Montante	%	Montante	%	
DESPESAS MUNICIPAIS	TOTAL DE DESPESAS CORRENTES	11.106.620,00	65,33%	0,00	#DIV/0!	11.106.620,00	0%	
	01	Despesas com o pessoal	4.518.800,00	26,58%		#DIV/0!	4.518.800,00	0%
	02	Aquisição de bens e serviços	5.361.850,00	31,54%		#DIV/0!	5.361.850,00	0%
	03	Juros e outros encargos	78.500,00	0,46%		#DIV/0!	78.500,00	0%
	04	Transferências correntes	986.900,00	5,81%		#DIV/0!	986.900,00	0%
	05	Subsídios	0,00	0,00%		#DIV/0!	0,00	#DIV/0!
	06	Outras despesas correntes	160.570,00	0,94%		#DIV/0!	160.570,00	0%
		TOTAL DE DESPESAS DE CAPITAL	5.893.380,00	34,67%	0,00	#DIV/0!	5.893.380,00	0%
	07	Aquisição de bens de capital	3.905.042,00	22,97%		#DIV/0!	3.905.042,00	0%
	08	Transferências de capital	815.255,00	4,80%		#DIV/0!	815.255,00	0%
	09	Activos financeiros	108.583,00	0,64%		#DIV/0!	108.583,00	0%
10	Passivos financeiros	1.058.500,00	6,23%		#DIV/0!	1.058.500,00	0%	
11	Outras despesas de capital	6.000,00	0,04%		#DIV/0!	6.000,00	0%	
TOTAL DAS DESPESAS		17.000.000,00	100%	0,00	#DIV/0!	17.000.000,00	0%	

Verificações contabilísticas

VERIFICAÇÕES	Equilíbrio corrente		Orçamento de 2017		Conta de gerência de 2017		
	Receita corrente ≥ ≥ Despesa corrente	Receita corrente	13.698.351,00		Receita corrente	0 €	
		Despesa corrente	11.106.620,00		Despesa corrente	0 €	
	Equilíbrio geral		Orçamento de 2017		Conta de gerência de 2017		
Receita total ≥ Despesa total	Receita total	17.000.000,00		Receita total	0 €		
	Despesa total	17.000.000,00		Despesa total	0 €		
Observações							

INFO	Informação de receita específica	Orçamento 2017		Conta gerência 2017		Desvio	
		Montante	%	Montante	%	Montante	%
	FEF (corrente + capital)	5.831.666,00				5.831.666,00	0%
	Fundos comunitários (10.03.07)	1.700.000,00				1.700.000,00	0%

MATRIZ DE ACOMPANHAMENTO DO DESEMPENHO FINANCEIRO MUNICIPAL

Nº 5

Município **Estarreja** Código NUTS III Região de Aveiro

INDICADORES		Orçamento 2017		Conta gerência 2017		Observações	
INDICADORES	IR1	FEF (corrente + capital)	5.831.666,00	34,30%	0,00	#DIV/0!	
		Receita total	17.000.000,00		0,00		
	IR2	Transferências	9.137.218,00	53,75%	0,00	#DIV/0!	
		Receita total	17.000.000,00		0,00		
	IR3	Receita tributária	5.035.100,00	29,62%	0,00	#DIV/0!	
		Receita total	17.000.000,00		0,00		
	IR4	Passivos Financeiros	500,00	0,00%	0,00	#DIV/0!	
		Receita total	17.000.000,00		0,00		
	ID1	Despesas com pessoal	4.518.800,00	40,69%	0,00	#DIV/0!	
		Despesa corrente	11.106.620,00		0,00		
	ID2	Aquisição de bens e serviços	5.361.850,00	48,28%	0,00	#DIV/0!	
		Despesa corrente	11.106.620,00		0,00		
	ID3	Encargos financeiros	78.500,00	0,71%	0,00	#DIV/0!	
		Despesa corrente	11.106.620,00		0,00		
IG1	Aquisição bens capital	3.905.042,00	66,26%	0,00	#DIV/0!		
	Total da despesa de capital	5.893.380,00		0,00			

IR - Indicadores de receita; ID - Indicadores de despesa; IG - Indicador de gestão do investimento

MATRIZ DE ACOMPANHAMENTO DO EXERCÍCIO ECONÓMICO MUNICIPAL

Nº 6

Município **Ílhavo** Código NUTS III Região de Aveiro

Capítulo	Designação das receitas	Orçamento 2017		Conta gerência 2017		Desvio	
		Montante	%	Montante	%	Montante	%
RECEITAS MUNICIPAIS	TOTAL DAS RECEITAS CORRENTES	20.719.220,00	78,19%	0,00	#DIV/0!	20.719.220,00	0%
	01 Impostos directos	10.007.100,00	37,76%		#DIV/0!	10.007.100,00	0%
	02 Impostos indirectos	195.000,00	0,74%		#DIV/0!	195.000,00	0%
	04 Taxas, multas e outras penalidades	270.200,00	1,02%		#DIV/0!	270.200,00	0%
	05 Rendimentos de propriedade	91.700,00	0,35%		#DIV/0!	91.700,00	0%
	06 Transferências correntes	6.347.920,00	23,95%		#DIV/0!	6.347.920,00	0%
	07 Venda de bens e serviços correntes	3.797.000,00	14,33%		#DIV/0!	3.797.000,00	0%
	08 Outras receitas correntes	10.300,00	0,04%		#DIV/0!	10.300,00	0%
	TOTAL DAS RECEITAS DE CAPITAL	5.779.388,00	21,81%	0,00	#DIV/0!	5.779.388,00	0%
	09 Venda de bens de investimento	301.200,00	1,14%		#DIV/0!	301.200,00	0%
	10 Transferências de capital	5.477.588,00	20,67%		#DIV/0!	5.477.588,00	0%
	11 Activos financeiros	100,00	0,00%		#DIV/0!	100,00	0%
	12 Passivos financeiros	300,00	0,00%		#DIV/0!	300,00	0%
	13 Outras receitas de capital	200,00	0,00%		#DIV/0!	200,00	0%
	TOTAL DE OUTRAS RECEITAS	1.392,00	0,01%	0,00	#DIV/0!	1.392,00	0%
	15 Reposições não abatidas nos pagament.	1.392,00	0,01%		#DIV/0!	1.392,00	0%
	16 Saldo da gerência anterior	0,00	0,00%		#DIV/0!	0,00	#DIV/0!
TOTAL DAS RECEITAS		26.500.000,00	100%	0,00	#DIV/0!	26.500.000,00	0%

Agrup.º	Designação das despesas	Orçamento 2017		Conta gerência 2017		Desvio	
		Montante	%	Montante	%	Montante	%
DESPESAS MUNICIPAIS	TOTAL DE DESPESAS CORRENTES	16.663.100,00	62,88%	0,00	#DIV/0!	16.663.100,00	0%
	01 Despesas com o pessoal	5.665.200,00	21,38%		#DIV/0!	5.665.200,00	0%
	02 Aquisição de bens e serviços	10.118.650,00	38,18%		#DIV/0!	10.118.650,00	0%
	03 Juros e outros encargos	267.000,00	1,01%		#DIV/0!	267.000,00	0%
	04 Transferências correntes	438.250,00	1,65%		#DIV/0!	438.250,00	0%
	05 Subsídios	15.000,00	0,06%		#DIV/0!	15.000,00	0%
	06 Outras despesas correntes	159.000,00	0,60%		#DIV/0!	159.000,00	0%
	TOTAL DE DESPESAS DE CAPITAL	9.836.900,00	37,12%	0,00	#DIV/0!	9.836.900,00	0%
	07 Aquisição de bens de capital	5.639.900,00	21,28%		#DIV/0!	5.639.900,00	0%
	08 Transferências de capital	1.711.000,00	6,46%		#DIV/0!	1.711.000,00	0%
	09 Activos financeiros	171.000,00	0,65%		#DIV/0!	171.000,00	0%
	10 Passivos financeiros	2.315.000,00	8,74%		#DIV/0!	2.315.000,00	0%
11 Outras despesas de capital	0,00	0,00%		#DIV/0!	0,00	#DIV/0!	
TOTAL DAS DESPESAS		26.500.000,00	100%	0,00	#DIV/0!	26.500.000,00	0%

Verificações contabilísticas

VERIFICAÇÕES	Equilíbrio corrente		Orçamento de 2017		Conta de gerência de 2017		
	Receita corrente ≥ ≥ Despesa corrente	Receita corrente	20.719.220,00		Receita corrente	0 €	
		Despesa corrente	16.663.100,00		Despesa corrente	0 €	
	Equilíbrio geral		Orçamento de 2017		Conta de gerência de 2017		
	Receita total ≥ Despesa total	Receita total	26.500.000,00		Receita total	0 €	
		Despesa total	26.500.000,00		Despesa total	0 €	
Observações							

INFO	Informação de receita específica	Orçamento 2017		Conta gerência 2017		Desvio	
		Montante	%	Montante	%	Montante	%
	FEF (corrente + capital)	3.519.878,00				3.519.878,00	0%
	Fundos comunitários (10.03.07)	4.750.100,00				4.750.100,00	0%

MATRIZ DE ACOMPANHAMENTO DO DESEMPENHO FINANCEIRO MUNICIPAL

Nº 6

Município Ílhavo **Código** **NUTS III** Região de Aveiro

INDICADORES		Orçamento 2017		Conta gerência 2017		Observações	
INDICADORES	IR1	FEF (corrente + capital)	3.519.878,00	13,28%	0,00	#DIV/0!	
		Receita total	26.500.000,00		0,00		
	IR2	Transferências	11.825.508,00	44,62%	0,00	#DIV/0!	
		Receita total	26.500.000,00		0,00		
	IR3	Receita tributária	10.472.300,00	39,52%	0,00	#DIV/0!	
		Receita total	26.500.000,00		0,00		
	IR4	Passivos Financeiros	300,00	0,00%	0,00	#DIV/0!	
		Receita total	26.500.000,00		0,00		
	ID1	Despesas com pessoal	5.665.200,00	34,00%	0,00	#DIV/0!	
		Despesa corrente	16.663.100,00		0,00		
	ID2	Aquisição de bens e serviços	10.118.650,00	60,72%	0,00	#DIV/0!	
		Despesa corrente	16.663.100,00		0,00		
	ID3	Encargos financeiros	267.000,00	1,60%	0,00	#DIV/0!	
		Despesa corrente	16.663.100,00		0,00		
IG1	Aquisição bens capital	5.639.900,00	57,33%	0,00	#DIV/0!		
	Total da despesa de capital	9.836.900,00		0,00			

IR - Indicadores de receita; ID - Indicadores de despesa; IG - Indicador de gestão do investimento

MATRIZ DE ACOMPANHAMENTO DO EXERCÍCIO ECONÓMICO MUNICIPAL

Nº 7

Município Murtosa Código NUTS III Região de Aveiro

Capítulo	Designação das receitas	Orçamento 2017		Conta gerência 2017		Desvio		
		Montante	%	Montante	%	Montante	%	
RECEITAS MUNICIPAIS	TOTAL DAS RECEITAS CORRENTES	6.390.322,00	64,51%	0,00	#DIV/0!	6.390.322,00	0%	
	01	Impostos directos	1.811.515,00	18,29%		#DIV/0!	1.811.515,00	0%
	02	Impostos indirectos	41.530,00	0,42%		#DIV/0!	41.530,00	0%
	04	Taxas, multas e outras penalidades	135.082,00	1,36%		#DIV/0!	135.082,00	0%
	05	Rendimentos de propriedade	372.947,00	3,76%		#DIV/0!	372.947,00	0%
	06	Transferências correntes	3.456.281,00	34,89%		#DIV/0!	3.456.281,00	0%
	07	Venda de bens e serviços correntes	548.423,00	5,54%		#DIV/0!	548.423,00	0%
	08	Outras receitas correntes	24.544,00	0,25%		#DIV/0!	24.544,00	0%
		TOTAL DAS RECEITAS DE CAPITAL	3.515.374,00	35,49%	0,00	#DIV/0!	3.515.374,00	0%
	09	Venda de bens de investimento	21.510,00	0,22%		#DIV/0!	21.510,00	0%
	10	Transferências de capital	3.342.222,00	33,74%		#DIV/0!	3.342.222,00	0%
	11	Activos financeiros	0,00	0,00%		#DIV/0!	0,00	#DIV/0!
	12	Passivos financeiros	0,00	0,00%		#DIV/0!	0,00	#DIV/0!
	13	Outras receitas de capital	151.642,00	1,53%		#DIV/0!	151.642,00	0%
		TOTAL DE OUTRAS RECEITAS	0,00	0,00%	0,00	#DIV/0!	0,00	#DIV/0!
	15	Reposições não abatidas nos pagament.	0,00	0,00%		#DIV/0!	0,00	#DIV/0!
	16	Saldo da gerência anterior	0,00	0,00%		#DIV/0!	0,00	#DIV/0!
TOTAL DAS RECEITAS		9.905.696,00	100%	0,00	#DIV/0!	9.905.696,00	0%	

Agrup.º	Designação das despesas	Orçamento 2017		Conta gerência 2017		Desvio		
		Montante	%	Montante	%	Montante	%	
DESPESAS MUNICIPAIS	TOTAL DE DESPESAS CORRENTES	5.051.734,00	51,00%	0,00	#DIV/0!	5.051.734,00	0%	
	01	Despesas com o pessoal	1.726.352,00	17,43%		#DIV/0!	1.726.352,00	0%
	02	Aquisição de bens e serviços	2.393.626,00	24,16%		#DIV/0!	2.393.626,00	0%
	03	Juros e outros encargos	9.717,00	0,10%		#DIV/0!	9.717,00	0%
	04	Transferências correntes	792.604,00	8,00%		#DIV/0!	792.604,00	0%
	05	Subsídios	5,00	0,00%		#DIV/0!	5,00	0%
	06	Outras despesas correntes	129.430,00	1,31%		#DIV/0!	129.430,00	0%
		TOTAL DE DESPESAS DE CAPITAL	4.853.962,00	49,00%	0,00	#DIV/0!	4.853.962,00	0%
	07	Aquisição de bens de capital	4.494.425,00	45,37%		#DIV/0!	4.494.425,00	0%
	08	Transferências de capital	117.399,00	1,19%		#DIV/0!	117.399,00	0%
	09	Activos financeiros	60.638,00	0,61%		#DIV/0!	60.638,00	0%
	10	Passivos financeiros	180.000,00	1,82%		#DIV/0!	180.000,00	0%
11	Outras despesas de capital	1.500,00	0,02%		#DIV/0!	1.500,00	0%	
TOTAL DAS DESPESAS		9.905.696,00	100%	0,00	#DIV/0!	9.905.696,00	0%	

Verificações contabilísticas

VERIFICAÇÕES	Equilíbrio corrente		Orçamento de 2017		Conta de gerência de 2017		
	Receita corrente ≥ ≥ Despesa corrente	Receita corrente	6.390.322,00		Receita corrente	0 €	
		Despesa corrente	5.051.734,00		Despesa corrente	0 €	
	Equilíbrio geral		Orçamento de 2017		Conta de gerência de 2017		
Receita total ≥ Despesa total	Receita total	9.905.696,00		Receita total	0 €		
	Despesa total	9.905.696,00		Despesa total	0 €		
Observações							

INFO	Informação de receita específica	Orçamento 2017	Conta gerência 2017	Desvio	
		Montante	Montante	Montante	%
	FEF (corrente + capital)	3.296.158,00		3.296.158,00	0%
	Fundos comunitários (10.03.07)	3.022.771,00		3.022.771,00	0%

MATRIZ DE ACOMPANHAMENTO DO DESEMPENHO FINANCEIRO MUNICIPAL

Nº 7

Município		Murtosa		Código		NUTS III		Região de Aveiro	
INDICADORES		Orçamento 2017		Conta gerência 2017		Observações			
INDICADORES	IR1	FEF (corrente + capital)	3.296.158,00	33,28%	0,00	#DIV/0!			
		Receita total	9.905.696,00		0,00				
	IR2	Transferências	6.798.503,00	68,63%	0,00	#DIV/0!			
		Receita total	9.905.696,00		0,00				
	IR3	Receita tributária	1.988.127,00	20,07%	0,00	#DIV/0!			
		Receita total	9.905.696,00		0,00				
	IR4	Passivos Financeiros	0,00	0,00%	0,00	#DIV/0!			
		Receita total	9.905.696,00		0,00				
	ID1	Despesas com pessoal	1.726.352,00	34,17%	0,00	#DIV/0!			
		Despesa corrente	5.051.734,00		0,00				
	ID2	Aquisição de bens e serviços	2.393.626,00	47,38%	0,00	#DIV/0!			
		Despesa corrente	5.051.734,00		0,00				
	ID3	Encargos financeiros	9.717,00	0,19%	0,00	#DIV/0!			
		Despesa corrente	5.051.734,00		0,00				
IG1	Aquisição bens capital	4.494.425,00	92,59%	0,00	#DIV/0!				
	Total da despesa de capital	4.853.962,00		0,00					

IR - Indicadores de receita; ID - Indicadores de despesa; IG - Indicador de gestão do investimento

MATRIZ DE ACOMPANHAMENTO DO EXERCÍCIO ECONÓMICO MUNICIPAL

Nº 8

Município **Oliveira do Bairro** Código NUTS III Região de Aveiro

Capítulo	Designação das receitas	Orçamento 2017		Conta gerência 2017		Desvio		
		Montante	%	Montante	%	Montante	%	
RECEITAS MUNICIPAIS	TOTAL DAS RECEITAS CORRENTES	14.205.999,00	67,23%	0,00	#DIV/0!	14.205.999,00	0%	
	01	Impostos directos	4.245.020,00	20,09%		#DIV/0!	4.245.020,00	0%
	02	Impostos indirectos	146.658,00	0,69%		#DIV/0!	146.658,00	0%
	04	Taxas, multas e outras penalidades	78.615,00	0,37%		#DIV/0!	78.615,00	0%
	05	Rendimentos de propriedade	420.344,00	1,99%		#DIV/0!	420.344,00	0%
	06	Transferências correntes	7.726.352,00	36,57%		#DIV/0!	7.726.352,00	0%
	07	Venda de bens e serviços correntes	1.279.010,00	6,05%		#DIV/0!	1.279.010,00	0%
	08	Outras receitas correntes	310.000,00	1,47%		#DIV/0!	310.000,00	0%
		TOTAL DAS RECEITAS DE CAPITAL	6.923.395,00	32,77%	0,00	#DIV/0!	6.923.395,00	0%
	09	Venda de bens de investimento	2.789.853,00	13,20%		#DIV/0!	2.789.853,00	0%
	10	Transferências de capital	4.133.042,00	19,56%		#DIV/0!	4.133.042,00	0%
	11	Activos financeiros	500,00	0,00%		#DIV/0!	500,00	0%
	12	Passivos financeiros		0,00%		#DIV/0!	0,00	#DIV/0!
	13	Outras receitas de capital		0,00%		#DIV/0!	0,00	#DIV/0!
		TOTAL DE OUTRAS RECEITAS	0,00	0,00%	0,00	#DIV/0!	0,00	#DIV/0!
	15	Reposições não abatidas nos pagament.		0,00%		#DIV/0!	0,00	#DIV/0!
16	Saldo da gerência anterior		0,00%		#DIV/0!	0,00	#DIV/0!	
TOTAL DAS RECEITAS		21.129.394,00	100%	0,00	#DIV/0!	21.129.394,00	0%	

Agrup.º	Designação das despesas	Orçamento 2017		Conta gerência 2017		Desvio		
		Montante	%	Montante	%	Montante	%	
DESPESAS MUNICIPAIS	TOTAL DE DESPESAS CORRENTES	11.662.630,00	55,20%	0,00	#DIV/0!	11.662.630,00	0%	
	01	Despesas com o pessoal	5.032.100,00	23,82%		#DIV/0!	5.032.100,00	0%
	02	Aquisição de bens e serviços	4.905.295,00	23,22%		#DIV/0!	4.905.295,00	0%
	03	Juros e outros encargos	73.000,00	0,35%		#DIV/0!	73.000,00	0%
	04	Transferências correntes	1.563.735,00	7,40%		#DIV/0!	1.563.735,00	0%
	05	Subsídios		0,00%		#DIV/0!	0,00	#DIV/0!
	06	Outras despesas correntes	88.500,00	0,42%		#DIV/0!	88.500,00	0%
		TOTAL DE DESPESAS DE CAPITAL	9.466.764,00	44,80%	0,00	#DIV/0!	9.466.764,00	0%
	07	Aquisição de bens de capital	6.983.218,00	33,05%		#DIV/0!	6.983.218,00	0%
	08	Transferências de capital	1.486.722,00	7,04%		#DIV/0!	1.486.722,00	0%
	09	Activos financeiros	120.824,00	0,57%		#DIV/0!	120.824,00	0%
10	Passivos financeiros	815.000,00	3,86%		#DIV/0!	815.000,00	0%	
11	Outras despesas de capital	61.000,00	0,29%		#DIV/0!	61.000,00	0%	
TOTAL DAS DESPESAS		21.129.394,00	100%	0,00	#DIV/0!	21.129.394,00	0%	

Verificações contabilísticas

VERIFICAÇÕES	Equilíbrio corrente		Orçamento de 2017		Conta de gerência de 2017		
	Receita corrente ≥ ≥ Despesa corrente	Receita corrente	14.205.999,00		Receita corrente	0 €	
		Despesa corrente	11.662.630,00		Despesa corrente	0 €	
	Equilíbrio geral		Orçamento de 2017		Conta de gerência de 2017		
	Receita total ≥ Despesa total	Receita total	21.129.394,00		Receita total	0 €	
		Despesa total	21.129.394,00		Despesa total	0 €	
Observações							

INFO	Informação de receita específica	Orçamento 2017		Conta gerência 2017		Desvio	
		Montante	%	Montante	%	Montante	%
	FEF (corrente + capital)	5.904.398,00				5.904.398,00	0%
	Fundos comunitários (10.03.07)	3.409.000,00				3.409.000,00	0%

MATRIZ DE ACOMPANHAMENTO DO DESEMPENHO FINANCEIRO MUNICIPAL

Nº 8

Município **Oliveira do Bairro** Código NUTS III Região de Aveiro

INDICADORES		Orçamento 2017		Conta gerência 2017		Observações	
INDICADORES	IR1	FEF (corrente + capital)	5.904.398,00	27,94%	0,00	#DIV/0!	
		Receita total	21.129.394,00		0,00		
	IR2	Transferências	11.859.394,00	56,13%	0,00	#DIV/0!	
		Receita total	21.129.394,00		0,00		
	IR3	Receita tributária	4.470.293,00	21,16%	0,00	#DIV/0!	
		Receita total	21.129.394,00		0,00		
	IR4	Passivos Financeiros	0,00	0,00%	0,00	#DIV/0!	
		Receita total	21.129.394,00		0,00		
	ID1	Despesas com pessoal	5.032.100,00	43,15%	0,00	#DIV/0!	
		Despesa corrente	11.662.630,00		0,00		
	ID2	Aquisição de bens e serviços	4.905.295,00	42,06%	0,00	#DIV/0!	
		Despesa corrente	11.662.630,00		0,00		
	ID3	Encargos financeiros	73.000,00	0,63%	0,00	#DIV/0!	
		Despesa corrente	11.662.630,00		0,00		
IG1	Aquisição bens capital	6.983.218,00	73,77%	0,00	#DIV/0!		
	Total da despesa de capital	9.466.764,00		0,00			

IR - Indicadores de receita; ID - Indicadores de despesa; IG - Indicador de gestão do investimento

MATRIZ DE ACOMPANHAMENTO DO EXERCÍCIO ECONÓMICO MUNICIPAL

Nº 9

Município	Ovar	Código	NUTS III	Região de Aveiro				
Capítulo	Designação das receitas	Orçamento 2017		Conta gerência 2017		Desvio		
		Montante	%	Montante	%	Montante	%	
RECEITAS MUNICIPAIS	TOTAL DAS RECEITAS CORRENTES	24.350.043,00	75,53%	0,00	#DIV/0!	24.350.043,00	0%	
	01 Impostos directos	11.471.219,00	35,58%		#DIV/0!	11.471.219,00	0%	
	02 Impostos indirectos	274.540,00	0,85%		#DIV/0!	274.540,00	0%	
	04 Taxas, multas e outras penalidades	394.744,00	1,22%		#DIV/0!	394.744,00	0%	
	05 Rendimentos de propriedade	1.220.967,00	3,79%		#DIV/0!	1.220.967,00	0%	
	06 Transferências correntes	8.187.207,00	25,40%		#DIV/0!	8.187.207,00	0%	
	07 Venda de bens e serviços correntes	2.749.366,00	8,53%		#DIV/0!	2.749.366,00	0%	
	08 Outras receitas correntes	52.000,00	0,16%		#DIV/0!	52.000,00	0%	
	TOTAL DAS RECEITAS DE CAPITAL	7.886.857,00	24,46%	0,00	#DIV/0!	7.886.857,00	0%	
	09 Venda de bens de investimento	90.480,00	0,28%		#DIV/0!	90.480,00	0%	
	10 Transferências de capital	7.445.377,00	23,09%		#DIV/0!	7.445.377,00	0%	
	11 Activos financeiros	0,00	0,00%		#DIV/0!	0,00	#DIV/0!	
	12 Passivos financeiros	0,00	0,00%		#DIV/0!	0,00	#DIV/0!	
	13 Outras receitas de capital	351.000,00	1,09%		#DIV/0!	351.000,00	0%	
	TOTAL DE OUTRAS RECEITAS	2.000,00	0,01%	0,00	#DIV/0!	2.000,00	0%	
	15 Reposições não abatidas nos pagament.	2.000,00	0,01%		#DIV/0!	2.000,00	0%	
	16 Saldo da gerência anterior	0,00	0,00%		#DIV/0!	0,00	#DIV/0!	
TOTAL DAS RECEITAS		32.238.900,00	100%	0,00	#DIV/0!	32.238.900,00	0%	
Agrup.º	Designação das despesas	Orçamento 2017		Conta gerência 2017		Desvio		
		Montante	%	Montante	%	Montante	%	
DESPESAS MUNICIPAIS	TOTAL DE DESPESAS CORRENTES	20.775.180,00	64,44%	0,00	#DIV/0!	20.775.180,00	0%	
	01 Despesas com o pessoal	8.404.000,00	26,07%		#DIV/0!	8.404.000,00	0%	
	02 Aquisição de bens e serviços	8.891.120,00	27,58%		#DIV/0!	8.891.120,00	0%	
	03 Juros e outros encargos	104.900,00	0,33%		#DIV/0!	104.900,00	0%	
	04 Transferências correntes	3.116.310,00	9,67%		#DIV/0!	3.116.310,00	0%	
	05 Subsídios	0,00	0,00%		#DIV/0!	0,00	#DIV/0!	
	06 Outras despesas correntes	258.850,00	0,80%		#DIV/0!	258.850,00	0%	
	TOTAL DE DESPESAS DE CAPITAL	11.463.720,00	35,56%	0,00	#DIV/0!	11.463.720,00	0%	
	07 Aquisição de bens de capital	10.421.038,00	32,32%		#DIV/0!	10.421.038,00	0%	
	08 Transferências de capital	536.000,00	1,66%		#DIV/0!	536.000,00	0%	
	09 Activos financeiros	205.782,00	0,64%		#DIV/0!	205.782,00	0%	
	10 Passivos financeiros	300.000,00	0,93%		#DIV/0!	300.000,00	0%	
11 Outras despesas de capital	900,00	0,00%		#DIV/0!	900,00	0%		
TOTAL DAS DESPESAS		32.238.900,00	100%	0,00	#DIV/0!	32.238.900,00	0%	
Verificações contabilísticas								
VERIFICAÇÕES	Equilíbrio corrente		Orçamento de 2017			Conta de gerência de 2017		
	Receita corrente ≥ ≥ Despesa corrente	Receita corrente	24.350.043,00			Receita corrente	0 €	
		Despesa corrente	20.775.180,00			Despesa corrente	0 €	
	Equilíbrio geral		Orçamento de 2017			Conta de gerência de 2017		
	Receita total ≥ Despesa total	Receita total	32.238.900,00			Receita total	0 €	
		Despesa total	32.238.900,00			Despesa total	0 €	
Observações								
Informação de receita específica		Orçamento 2017		Conta gerência 2017		Desvio		
		Montante		Montante		Montante	%	
INFO	FEF (corrente + capital)	5.649.798,00				5.649.798,00	0%	
	Fundos comunitários (10.03.07)	6.879.297,00				6.879.297,00	0%	

MATRIZ DE ACOMPANHAMENTO DO DESEMPENHO FINANCEIRO MUNICIPAL

Nº 9

Município	Ovar	Código	NUTS III	Região de Aveiro			
INDICADORES		Orçamento 2017	Conta gerência 2017		Observações		
INDICADORES	IR1	FEF (corrente + capital)	5.649.798,00	17,52%	0,00	#DIV/0!	
		Receita total	32.238.900,00		0,00		
	IR2	Transferências	15.632.584,00	48,49%	0,00	#DIV/0!	
		Receita total	32.238.900,00		0,00		
	IR3	Receita tributária	12.140.503,00	37,66%	0,00	#DIV/0!	
		Receita total	32.238.900,00		0,00		
	IR4	Passivos Financeiros	0,00	0,00%	0,00	#DIV/0!	
		Receita total	32.238.900,00		0,00		
	ID1	Despesas com pessoal	8.404.000,00	40,45%	0,00	#DIV/0!	
		Despesa corrente	20.775.180,00		0,00		
	ID2	Aquisição de bens e serviços	8.891.120,00	42,80%	0,00	#DIV/0!	
		Despesa corrente	20.775.180,00		0,00		
	ID3	Encargos financeiros	104.900,00	0,50%	0,00	#DIV/0!	
		Despesa corrente	20.775.180,00		0,00		
IG1	Aquisição bens capital	10.421.038,00	90,90%	0,00	#DIV/0!		
	Total da despesa de capital	11.463.720,00		0,00			

IR - Indicadores de receita; ID - Indicadores de despesa; IG - Indicador de gestão do investimento

MATRIZ DE ACOMPANHAMENTO DO EXERCÍCIO ECONÓMICO MUNICIPAL

Nº 10

Município Sever do Vouga Código NUTS III Região de Aveiro

Capítulo	Designação das receitas	Orçamento 2017		Conta gerência 2017		Desvio	
		Montante	%	Montante	%	Montante	%
RECEITAS MUNICIPAIS	TOTAL DAS RECEITAS CORRENTES	7.400.000,00	76,29%	0,00	#DIV/0!	7.400.000,00	0%
	01 Impostos directos	1.581.210,00	16,30%		#DIV/0!	1.581.210,00	0%
	02 Impostos indirectos	29.440,00	0,30%		#DIV/0!	29.440,00	0%
	04 Taxas, multas e outras penalidades	81.050,00	0,84%		#DIV/0!	81.050,00	0%
	05 Rendimentos de propriedade	4.025,00	0,04%		#DIV/0!	4.025,00	0%
	06 Transferências correntes	4.969.655,00	51,23%		#DIV/0!	4.969.655,00	0%
	07 Venda de bens e serviços correntes	676.605,00	6,98%		#DIV/0!	676.605,00	0%
	08 Outras receitas correntes	58.015,00	0,60%		#DIV/0!	58.015,00	0%
	TOTAL DAS RECEITAS DE CAPITAL	2.285.000,00	23,56%	0,00	#DIV/0!	2.285.000,00	0%
	09 Venda de bens de investimento	565,00	0,01%		#DIV/0!	565,00	0%
	10 Transferências de capital	2.283.340,00	23,54%		#DIV/0!	2.283.340,00	0%
	11 Activos financeiros	1.045,00	0,01%		#DIV/0!	1.045,00	0%
	12 Passivos financeiros	35,00	0,00%		#DIV/0!	35,00	0%
	13 Outras receitas de capital	15,00	0,00%		#DIV/0!	15,00	0%
	TOTAL DE OUTRAS RECEITAS	15.000,00	0,15%	0,00	#DIV/0!	15.000,00	0%
	15 Reposições não abatidas nos pagament.	15.000,00	0,15%		#DIV/0!	15.000,00	0%
	16 Saldo da gerência anterior	0,00	0,00%		#DIV/0!	0,00	#DIV/0!
TOTAL DAS RECEITAS	9.700.000,00	100%	0,00	#DIV/0!	9.700.000,00	0%	

Agrup.º	Designação das despesas	Orçamento 2017		Conta gerência 2017		Desvio	
		Montante	%	Montante	%	Montante	%
DESPESAS MUNICIPAIS	TOTAL DE DESPESAS CORRENTES	6.000.000,00	61,86%	0,00	#DIV/0!	6.000.000,00	0%
	01 Despesas com o pessoal	2.104.850,00	21,70%		#DIV/0!	2.104.850,00	0%
	02 Aquisição de bens e serviços	2.977.120,00	30,69%		#DIV/0!	2.977.120,00	0%
	03 Juros e outros encargos	31.515,00	0,32%		#DIV/0!	31.515,00	0%
	04 Transferências correntes	869.010,00	8,96%		#DIV/0!	869.010,00	0%
	05 Subsídios	0,00	0,00%		#DIV/0!	0,00	#DIV/0!
	06 Outras despesas correntes	17.505,00	0,18%		#DIV/0!	17.505,00	0%
	TOTAL DE DESPESAS DE CAPITAL	3.700.000,00	38,14%	0,00	#DIV/0!	3.700.000,00	0%
	07 Aquisição de bens de capital	2.937.185,00	30,28%		#DIV/0!	2.937.185,00	0%
	08 Transferências de capital	207.545,00	2,14%		#DIV/0!	207.545,00	0%
	09 Activos financeiros	65.260,00	0,67%		#DIV/0!	65.260,00	0%
	10 Passivos financeiros	485.000,00	5,00%		#DIV/0!	485.000,00	0%
11 Outras despesas de capital	5.010,00	0,05%		#DIV/0!	5.010,00	0%	
TOTAL DAS DESPESAS	9.700.000,00	100%	0,00	#DIV/0!	9.700.000,00	0%	

Verificações contabilísticas

VERIFICAÇÕES	Equilíbrio corrente		Orçamento de 2017		Conta de gerência de 2017		
	Receita corrente ≥ ≥ Despesa corrente	Receita corrente	7.400.000,00		Receita corrente	0 €	
		Despesa corrente	6.000.000,00		Despesa corrente	0 €	
	Equilíbrio geral		Orçamento de 2017		Conta de gerência de 2017		
	Receita total ≥ Despesa total	Receita total	9.700.000,00		Receita total	0 €	
		Despesa total	9.700.000,00		Despesa total	0 €	
Observações							

INFO	Informação de receita específica	Orçamento 2017		Conta gerência 2017		Desvio	
		Montante	%	Montante	%	Montante	%
	FEF (corrente + capital)	4.437.100,00				4.437.100,00	0%
	Fundos comunitários (10.03.07)	1.439.955,00				1.439.955,00	0%

MATRIZ DE ACOMPANHAMENTO DO DESEMPENHO FINANCEIRO MUNICIPAL

Nº 10

Município Sever do Vouga Código NUTS III Região de Aveiro

INDICADORES		Orçamento 2017		Conta gerência 2017		Observações	
INDICADORES	IR1	FEF (corrente + capital)	4.437.100,00	45,74%	0,00	#DIV/0!	
		Receita total	9.700.000,00		0,00		
	IR2	Transferências	7.252.995,00	74,77%	0,00	#DIV/0!	
		Receita total	9.700.000,00		0,00		
	IR3	Receita tributária	1.691.700,00	17,44%	0,00	#DIV/0!	
		Receita total	9.700.000,00		0,00		
	IR4	Passivos Financeiros	35,00	0,00%	0,00	#DIV/0!	
		Receita total	9.700.000,00		0,00		
	ID1	Despesas com pessoal	2.104.850,00	35,08%	0,00	#DIV/0!	
		Despesa corrente	6.000.000,00		0,00		
	ID2	Aquisição de bens e serviços	2.977.120,00	49,62%	0,00	#DIV/0!	
		Despesa corrente	6.000.000,00		0,00		
	ID3	Encargos financeiros	31.515,00	0,53%	0,00	#DIV/0!	
		Despesa corrente	6.000.000,00		0,00		
IG1	Aquisição bens capital	2.937.185,00	79,38%	0,00	#DIV/0!		
	Total da despesa de capital	3.700.000,00		0,00			

IR - Indicadores de receita; ID - Indicadores de despesa; IG - Indicador de gestão do investimento

MATRIZ DE ACOMPANHAMENTO DO EXERCÍCIO ECONÓMICO MUNICIPAL

Nº 11

Município Vagos Código NUTS III Região de Aveiro

Capítulo	Designação das receitas	Orçamento 2017		Conta gerência 2017		Desvio		
		Montante	%	Montante	%	Montante	%	
RECEITAS MUNICIPAIS	TOTAL DAS RECEITAS CORRENTES	12.710.161,00	70,78%	0,00	#DIV/0!	12.710.161,00	0%	
	01	Impostos directos	4.036.010,00	22,47%		#DIV/0!	4.036.010,00	0%
	02	Impostos indirectos	15.540,00	0,09%		#DIV/0!	15.540,00	0%
	04	Taxas, multas e outras penalidades	315.710,00	1,76%		#DIV/0!	315.710,00	0%
	05	Rendimentos de propriedade	5.520,00	0,03%		#DIV/0!	5.520,00	0%
	06	Transferências correntes	6.356.876,00	35,40%		#DIV/0!	6.356.876,00	0%
	07	Venda de bens e serviços correntes	1.909.995,00	10,64%		#DIV/0!	1.909.995,00	0%
	08	Outras receitas correntes	70.510,00	0,39%		#DIV/0!	70.510,00	0%
		TOTAL DAS RECEITAS DE CAPITAL	5.247.504,00	29,22%	0,00	#DIV/0!	5.247.504,00	0%
	09	Venda de bens de investimento	235.015,00	1,31%		#DIV/0!	235.015,00	0%
	10	Transferências de capital	4.612.459,00	25,68%		#DIV/0!	4.612.459,00	0%
	11	Activos financeiros	10,00	0,00%		#DIV/0!	10,00	0%
	12	Passivos financeiros	400.015,00	2,23%		#DIV/0!	400.015,00	0%
	13	Outras receitas de capital	5,00	0,00%		#DIV/0!	5,00	0%
		TOTAL DE OUTRAS RECEITAS	500,00	0,00%	0,00	#DIV/0!	500,00	0%
	15	Reposições não abatidas nos pagament.	500,00	0,00%		#DIV/0!	500,00	0%
16	Saldo da gerência anterior	0,00	0,00%		#DIV/0!	0,00	#DIV/0!	
TOTAL DAS RECEITAS		17.958.165,00	100%	0,00	#DIV/0!	17.958.165,00	0%	

Agrup.º	Designação das despesas	Orçamento 2017		Conta gerência 2017		Desvio		
		Montante	%	Montante	%	Montante	%	
DESPESAS MUNICIPAIS	TOTAL DE DESPESAS CORRENTES	11.379.005,00	63,36%	0,00	#DIV/0!	11.379.005,00	0%	
	01	Despesas com o pessoal	3.645.045,00	20,30%		#DIV/0!	3.645.045,00	0%
	02	Aquisição de bens e serviços	5.717.770,00	31,84%		#DIV/0!	5.717.770,00	0%
	03	Juros e outros encargos	174.720,00	0,97%		#DIV/0!	174.720,00	0%
	04	Transferências correntes	1.600.055,00	8,91%		#DIV/0!	1.600.055,00	0%
	05	Subsídios	15,00	0,00%		#DIV/0!	15,00	0%
	06	Outras despesas correntes	241.400,00	1,34%		#DIV/0!	241.400,00	0%
		TOTAL DE DESPESAS DE CAPITAL	6.579.160,00	36,64%	0,00	#DIV/0!	6.579.160,00	0%
	07	Aquisição de bens de capital	4.819.740,00	26,84%		#DIV/0!	4.819.740,00	0%
	08	Transferências de capital	95.900,00	0,53%		#DIV/0!	95.900,00	0%
	09	Activos financeiros	108.915,00	0,61%		#DIV/0!	108.915,00	0%
10	Passivos financeiros	1.412.600,00	7,87%		#DIV/0!	1.412.600,00	0%	
11	Outras despesas de capital	142.005,00	0,79%		#DIV/0!	142.005,00	0%	
TOTAL DAS DESPESAS		17.958.165,00	100%	0,00	#DIV/0!	17.958.165,00	0%	

Verificações contabilísticas

VERIFICAÇÕES	Equilíbrio corrente		Orçamento de 2017		Conta de gerência de 2017		
	Receita corrente ≥ ≥ Despesa corrente	Receita corrente	12.710.161,00		Receita corrente	0 €	
		Despesa corrente	11.379.005,00		Despesa corrente	0 €	
	Equilíbrio geral		Orçamento de 2017		Conta de gerência de 2017		
	Receita total ≥ Despesa total	Receita total	17.958.165,00		Receita total	0 €	
		Despesa total	17.958.165,00		Despesa total	0 €	
Observações							

INFO	Informação de receita específica	Orçamento 2017		Conta gerência 2017		Desvio	
		Montante	%	Montante	%	Montante	%
	FEF (corrente + capital)	5.124.540,00				5.124.540,00	0%
	Fundos comunitários (10.03.07)	4.100.000,00				4.100.000,00	0%

MATRIZ DE ACOMPANHAMENTO DO DESEMPENHO FINANCEIRO MUNICIPAL

Nº 11

Município	Vagos	Código	NUTS III	Região de Aveiro			
INDICADORES		Orçamento 2017	Conta gerência 2017		Observações		
INDICADORES	IR1	FEF (corrente + capital)	5.124.540,00	28,54%	0,00	#DIV/0!	
		Receita total	17.958.165,00		0,00		
	IR2	Transferências	10.969.335,00	61,08%	0,00	#DIV/0!	
		Receita total	17.958.165,00		0,00		
	IR3	Receita tributária	4.367.260,00	24,32%	0,00	#DIV/0!	
		Receita total	17.958.165,00		0,00		
	IR4	Passivos Financeiros	400.015,00	2,23%	0,00	#DIV/0!	
		Receita total	17.958.165,00		0,00		
	ID1	Despesas com pessoal	3.645.045,00	32,03%	0,00	#DIV/0!	
		Despesa corrente	11.379.005,00		0,00		
	ID2	Aquisição de bens e serviços	5.717.770,00	50,25%	0,00	#DIV/0!	
		Despesa corrente	11.379.005,00		0,00		
	ID3	Encargos financeiros	174.720,00	1,54%	0,00	#DIV/0!	
	Despesa corrente	11.379.005,00		0,00			
IG1	Aquisição bens capital	4.819.740,00	73,26%	0,00	#DIV/0!		
	Total da despesa de capital	6.579.160,00		0,00			

IR - Indicadores de receita; ID - Indicadores de despesa; IG - Indicador de gestão do investimento

MATRIZ DE ACOMPANHAMENTO DO EXERCÍCIO ECONÓMICO MUNICIPAL DE 2017- NUTS III REGIÃO de COIMBRA

Capítulo	Designação das receitas	Orçamento 2017		Conta gerência 2017		Desvio		
		Montante	%	Montante	%	Montante	%	
RECEITAS MUNICIPAIS	TOTAL DAS RECEITAS CORRENTES	303.562.318,00	76,08%	0,00	#DIV/0!	303.562.318,00	0%	
	01	Impostos directos	98.884.540,00	24,78%		#DIV/0!	98.884.540,00	0%
	02	Impostos indirectos	5.141.021,00	1,29%		#DIV/0!	5.141.021,00	0%
	04	Taxas, multas e outras penalidades	9.701.917,00	2,43%		#DIV/0!	9.701.917,00	0%
	05	Rendimentos de propriedade	17.518.693,00	4,39%		#DIV/0!	17.518.693,00	0%
	06	Transferências correntes	132.437.549,00	33,19%		#DIV/0!	132.437.549,00	0%
	07	Venda de bens e serviços correntes	33.224.494,00	8,33%		#DIV/0!	33.224.494,00	0%
	08	Outras receitas correntes	6.654.104,00	1,67%		#DIV/0!	6.654.104,00	0%
		TOTAL DAS RECEITAS DE CAPITAL	94.796.671,24	23,76%	0,00	#DIV/0!	94.796.671,24	0%
	09	Venda de bens de investimento	2.444.199,00	0,61%		#DIV/0!	2.444.199,00	0%
	10	Transferências de capital	78.874.671,24	19,77%		#DIV/0!	78.874.671,24	0%
	11	Activos financeiros	562.259,00	0,14%		#DIV/0!	562.259,00	0%
	12	Passivos financeiros	9.377.759,00	2,35%		#DIV/0!	9.377.759,00	0%
	13	Outras receitas de capital	3.537.783,00	0,89%		#DIV/0!	3.537.783,00	0%
		TOTAL DE OUTRAS RECEITAS	628.582,20	0,16%	0,00	#DIV/0!	628.582,20	0%
	15	Reposições não abatidas nos pagament.	76.578,00	0,02%		#DIV/0!	76.578,00	0%
	16	Saldo da gerência anterior	552.004,20	0,14%		#DIV/0!	552.004,20	0%
TOTAL DAS RECEITAS		398.987.571,44	100%	0,00	#DIV/0!	398.987.571,44	0%	
Agrup.º	Designação das despesas	Orçamento 2017		Conta gerência 2017		Desvio		
		Montante	%	Montante	%	Montante	%	
DESPESAS MUNICIPAIS	TOTAL DE DESPESAS CORRENTES	242.275.836,04	60,72%	0,00	#DIV/0!	242.275.836,04	0%	
	01	Despesas com o pessoal	96.376.645,00	24,16%		#DIV/0!	96.376.645,00	0%
	02	Aquisição de bens e serviços	102.750.695,00	25,75%		#DIV/0!	102.750.695,00	0%
	03	Juros e outros encargos	2.877.887,00	0,72%		#DIV/0!	2.877.887,00	0%
	04	Transferências correntes	25.624.493,00	6,42%		#DIV/0!	25.624.493,00	0%
	05	Subsídios	8.725.089,00	2,19%		#DIV/0!	8.725.089,00	0%
	06	Outras despesas correntes	5.921.027,04	1,48%		#DIV/0!	5.921.027,04	0%
		TOTAL DE DESPESAS DE CAPITAL	156.711.736,40	39,28%	0,00	#DIV/0!	156.711.736,40	0%
	07	Aquisição de bens de capital	120.969.244,31	30,32%		#DIV/0!	120.969.244,31	0%
	08	Transferências de capital	13.546.688,00	3,40%		#DIV/0!	13.546.688,00	0%
	09	Activos financeiros	2.643.351,00	0,66%		#DIV/0!	2.643.351,00	0%
	10	Passivos financeiros	19.173.127,00	4,81%		#DIV/0!	19.173.127,00	0%
11	Outras despesas de capital	379.326,09	0,10%		#DIV/0!	379.326,09	0%	
TOTAL DAS DESPESAS		398.987.572,44	100%	0,00	#DIV/0!	398.987.572,44	0%	
Verificações contabilísticas								
VERIFICAÇÕES	Equilíbrio corrente		Orçamento de 2017			Conta de gerência de 2017		
	Receita corrente ≥ ≥ Despesa corrente	Receita corrente	303.562.318,00			Receita corrente	0 €	
		Despesa corrente	242.275.836,04			Despesa corrente	0 €	
	Equilíbrio geral		Orçamento de 2017			Conta de gerência de 2017		
	Receita total ≥ Despesa total	Receita total	398.987.571,44			Receita total	0 €	
		Despesa total	398.987.572,44			Despesa total	0 €	
Observações								
INFO	Informação de receita específica	Orçamento 2017		Conta gerência 2017		Desvio		
		Montante	%	Montante	%	Montante	%	
	FEF (corrente + capital)	98.418.923,00		0,00		98.418.923,00	0%	
	Fundos comunitários (10.03.07)	59.336.451,00		0,00		59.336.451,00	0%	

MATRIZ DE ACOMPANHAMENTO DO DESEMPENHO FINANCEIRO MUNICIPAL

NUTS III		Região de Coimbra		Código		NUTS III		Região de Coimbra	
INDICADORES		Orçamento 2017		Conta gerência 2017		Observações			
INDICADORES	IR1	FEF (corrente + capital)	98.418.923,00	24,67%	0,00	#DIV/0!			
		Receita total	398.987.571,44		0,00				
	IR2	Transferências	211.312.220,24	52,96%	0,00	#DIV/0!			
		Receita total	398.987.571,44		0,00				
	IR3	Receita tributária	113.727.478,00	28,50%	0,00	#DIV/0!			
		Receita total	398.987.571,44		0,00				
	IR4	Passivos Financeiros	9.377.759,00	2,35%	0,00	#DIV/0!			
		Receita total	398.987.571,44		0,00				
	ID1	Despesas com pessoal	96.376.645,00	39,78%	0,00	#DIV/0!			
		Despesa corrente	242.275.836,04		0,00				
	ID2	Aquisição de bens e serviços	102.750.695,00	42,41%	0,00	#DIV/0!			
		Despesa corrente	242.275.836,04		0,00				
	ID3	Encargos financeiros	2.877.887,00	1,19%	0,00	#DIV/0!			
		Despesa corrente	242.275.836,04		0,00				
IG1	Aquisição bens capital	120.969.244,31	77,19%	0,00	#DIV/0!				
	Total da despesa de capital	156.711.736,40		0,00					

IR - Indicadores de receita; ID - Indicadores de despesa; IG - Indicador de gestão do investimento

MATRIZ DE ACOMPANHAMENTO DO EXERCÍCIO ECONÓMICO MUNICIPAL

Nº 1

Município Arganil Código NUTS III Região de Coimbra

Capítulo	Designação das receitas	Orçamento 2017		Conta gerência 2017		Desvio		
		Montante	%	Montante	%	Montante	%	
RECEITAS MUNICIPAIS	TOTAL DAS RECEITAS CORRENTES	12.022.045,00	54,64%	0,00	#DIV/0!	12.022.045,00	0%	
	01	Impostos directos	1.704.803,00	7,75%		#DIV/0!	1.704.803,00	0%
	02	Impostos indirectos	76.479,00	0,35%		#DIV/0!	76.479,00	0%
	04	Taxas, multas e outras penalidades	329.841,00	1,50%		#DIV/0!	329.841,00	0%
	05	Rendimentos de propriedade	1.304.962,00	5,93%		#DIV/0!	1.304.962,00	0%
	06	Transferências correntes	5.887.315,00	26,76%		#DIV/0!	5.887.315,00	0%
	07	Venda de bens e serviços correntes	2.576.922,00	11,71%		#DIV/0!	2.576.922,00	0%
	08	Outras receitas correntes	141.723,00	0,64%		#DIV/0!	141.723,00	0%
		TOTAL DAS RECEITAS DE CAPITAL	9.978.474,00	45,35%	0,00	#DIV/0!	9.978.474,00	0%
	09	Venda de bens de investimento	265.000,00	1,20%		#DIV/0!	265.000,00	0%
	10	Transferências de capital	9.712.474,00	44,15%		#DIV/0!	9.712.474,00	0%
	11	Activos financeiros	0,00	0,00%		#DIV/0!	0,00	#DIV/0!
	12	Passivos financeiros	0,00	0,00%		#DIV/0!	0,00	#DIV/0!
	13	Outras receitas de capital	1.000,00	0,00%		#DIV/0!	1.000,00	0%
		TOTAL DE OUTRAS RECEITAS	500,00	0,00%	0,00	#DIV/0!	500,00	0%
	15	Reposições não abatidas nos pagament.	500,00	0,00%		#DIV/0!	500,00	0%
16	Saldo da gerência anterior	0,00	0,00%		#DIV/0!	0,00	#DIV/0!	
TOTAL DAS RECEITAS		22.001.019,00	100%	0,00	#DIV/0!	22.001.019,00	0%	

Agrup.º	Designação das despesas	Orçamento 2017		Conta gerência 2017		Desvio		
		Montante	%	Montante	%	Montante	%	
DESPESAS MUNICIPAIS	TOTAL DE DESPESAS CORRENTES	9.569.237,00	43,49%	0,00	#DIV/0!	9.569.237,00	0%	
	01	Despesas com o pessoal	3.801.387,00	17,28%		#DIV/0!	3.801.387,00	0%
	02	Aquisição de bens e serviços	4.230.498,00	19,23%		#DIV/0!	4.230.498,00	0%
	03	Juros e outros encargos	60.000,00	0,27%		#DIV/0!	60.000,00	0%
	04	Transferências correntes	1.047.352,00	4,76%		#DIV/0!	1.047.352,00	0%
	05	Subsídios	0,00	0,00%		#DIV/0!	0,00	#DIV/0!
	06	Outras despesas correntes	430.000,00	1,95%		#DIV/0!	430.000,00	0%
		TOTAL DE DESPESAS DE CAPITAL	12.431.782,00	56,51%	0,00	#DIV/0!	12.431.782,00	0%
	07	Aquisição de bens de capital	10.414.346,00	47,34%		#DIV/0!	10.414.346,00	0%
	08	Transferências de capital	966.810,00	4,39%		#DIV/0!	966.810,00	0%
	09	Activos financeiros	80.626,00	0,37%		#DIV/0!	80.626,00	0%
10	Passivos financeiros	965.000,00	4,39%		#DIV/0!	965.000,00	0%	
11	Outras despesas de capital	5.000,00	0,02%		#DIV/0!	5.000,00	0%	
TOTAL DAS DESPESAS		22.001.019,00	100%	0,00	#DIV/0!	22.001.019,00	0%	

Verificações contabilísticas

VERIFICAÇÕES	Equilíbrio corrente		Orçamento de 2017		Conta de gerência de 2017		
	Receita corrente ≥ ≥ Despesa corrente	Receita corrente	12.022.045,00		Receita corrente	0 €	
		Despesa corrente	9.569.237,00		Despesa corrente	0 €	
	Equilíbrio geral		Orçamento de 2017		Conta de gerência de 2017		
Receita total ≥ Despesa total	Receita total	22.001.019,00		Receita total	0 €		
	Despesa total	22.001.019,00		Despesa total	0 €		
Observações							

INFO	Informação de receita específica	Orçamento 2017	Conta gerência 2017	Desvio	
		Montante	Montante	Montante	%
	FEF (corrente + capital)	5.991.961,00		5.991.961,00	0%
	Fundos comunitários (10.03.07)	4.791.169,00		4.791.169,00	0%

MATRIZ DE ACOMPANHAMENTO DO DESEMPENHO FINANCEIRO MUNICIPAL

Nº 1

Município		Arganil		Código		NUTS III		Região de Coimbra	
INDICADORES		Orçamento 2017		Conta gerência 2017		Observações			
INDICADORES	IR1	FEF (corrente + capital)	5.991.961,00	27,23%	0,00	#DIV/0!			
		Receita total	22.001.019,00		0,00				
	IR2	Transferências	15.599.789,00	70,90%	0,00	#DIV/0!			
		Receita total	22.001.019,00		0,00				
	IR3	Receita tributária	2.111.123,00	9,60%	0,00	#DIV/0!			
		Receita total	22.001.019,00		0,00				
	IR4	Passivos Financeiros	0,00	0,00%	0,00	#DIV/0!			
		Receita total	22.001.019,00		0,00				
	ID1	Despesas com pessoal	3.801.387,00	39,73%	0,00	#DIV/0!			
		Despesa corrente	9.569.237,00		0,00				
	ID2	Aquisição de bens e serviços	4.230.498,00	44,21%	0,00	#DIV/0!			
		Despesa corrente	9.569.237,00		0,00				
	ID3	Encargos financeiros	60.000,00	0,63%	0,00	#DIV/0!			
		Despesa corrente	9.569.237,00		0,00				
IG1	Aquisição bens capital	10.414.346,00	83,77%	0,00	#DIV/0!				
	Total da despesa de capital	12.431.782,00		0,00					

IR - Indicadores de receita; ID - Indicadores de despesa; IG - Indicador de gestão do investimento

MATRIZ DE ACOMPANHAMENTO DO EXERCÍCIO ECONÓMICO MUNICIPAL

Nº 2

Município Cantanhede Código NUTS III Região de Coimbra

Capítulo	Designação das receitas	Orçamento 2017		Conta gerência 2017		Desvio		
		Montante	%	Montante	%	Montante	%	
RECEITAS MUNICIPAIS	TOTAL DAS RECEITAS CORRENTES	19.229.622,00	76,30%	0,00	#DIV/0!	19.229.622,00	0%	
	01	Impostos directos	7.654.380,00	30,37%		#DIV/0!	7.654.380,00	0%
	02	Impostos indirectos	183.500,00	0,73%		#DIV/0!	183.500,00	0%
	04	Taxas, multas e outras penalidades	167.004,00	0,66%		#DIV/0!	167.004,00	0%
	05	Rendimentos de propriedade	1.358.999,00	5,39%		#DIV/0!	1.358.999,00	0%
	06	Transferências correntes	9.188.839,00	36,46%		#DIV/0!	9.188.839,00	0%
	07	Venda de bens e serviços correntes	658.815,00	2,61%		#DIV/0!	658.815,00	0%
	08	Outras receitas correntes	18.085,00	0,07%		#DIV/0!	18.085,00	0%
		TOTAL DAS RECEITAS DE CAPITAL	5.958.591,00	23,64%	0,00	#DIV/0!	5.958.591,00	0%
	09	Venda de bens de investimento	175.892,00	0,70%		#DIV/0!	175.892,00	0%
	10	Transferências de capital	4.211.068,00	16,71%		#DIV/0!	4.211.068,00	0%
	11	Activos financeiros	5,00	0,00%		#DIV/0!	5,00	0%
	12	Passivos financeiros	0,00	0,00%		#DIV/0!	0,00	#DIV/0!
	13	Outras receitas de capital	1.571.626,00	6,24%		#DIV/0!	1.571.626,00	0%
		TOTAL DE OUTRAS RECEITAS	15.000,00	0,06%	0,00	#DIV/0!	15.000,00	0%
	15	Reposições não abatidas nos pagament.	15.000,00	0,06%		#DIV/0!	15.000,00	0%
	16	Saldo da gerência anterior		0,00%		#DIV/0!	0,00	#DIV/0!
TOTAL DAS RECEITAS		25.203.213,00	100%	0,00	#DIV/0!	25.203.213,00	0%	

Agrup.º	Designação das despesas	Orçamento 2017		Conta gerência 2017		Desvio		
		Montante	%	Montante	%	Montante	%	
DESPESAS MUNICIPAIS	TOTAL DE DESPESAS CORRENTES	14.383.808,00	57,07%	0,00	#DIV/0!	14.383.808,00	0%	
	01	Despesas com o pessoal	5.281.357,00	20,96%		#DIV/0!	5.281.357,00	0%
	02	Aquisição de bens e serviços	5.767.895,00	22,89%		#DIV/0!	5.767.895,00	0%
	03	Juros e outros encargos	207.991,00	0,83%		#DIV/0!	207.991,00	0%
	04	Transferências correntes	1.158.082,00	4,59%		#DIV/0!	1.158.082,00	0%
	05	Subsídios	936.000,00	3,71%		#DIV/0!	936.000,00	0%
	06	Outras despesas correntes	1.032.483,00	4,10%		#DIV/0!	1.032.483,00	0%
		TOTAL DE DESPESAS DE CAPITAL	10.819.405,00	42,93%	0,00	#DIV/0!	10.819.405,00	0%
	07	Aquisição de bens de capital	6.301.545,00	25,00%		#DIV/0!	6.301.545,00	0%
	08	Transferências de capital	1.440.871,00	5,72%		#DIV/0!	1.440.871,00	0%
	09	Activos financeiros	168.456,00	0,67%		#DIV/0!	168.456,00	0%
	10	Passivos financeiros	2.900.302,00	11,51%		#DIV/0!	2.900.302,00	0%
11	Outras despesas de capital	8.231,00	0,03%		#DIV/0!	8.231,00	0%	
TOTAL DAS DESPESAS		25.203.213,00	100%	0,00	#DIV/0!	25.203.213,00	0%	

Verificações contabilísticas

VERIFICAÇÕES	Equilíbrio corrente		Orçamento de 2017		Conta de gerência de 2017		
	Receita corrente ≥ ≥ Despesa corrente	Receita corrente	19.229.622,00		Receita corrente	0 €	
		Despesa corrente	14.383.808,00		Despesa corrente	0 €	
	Equilíbrio geral		Orçamento de 2017		Conta de gerência de 2017		
Receita total ≥ Despesa total	Receita total	25.203.213,00		Receita total	0 €		
	Despesa total	25.203.213,00		Despesa total	0 €		
Observações							

INFO	Informação de receita específica	Orçamento 2017	Conta gerência 2017	Desvio	
		Montante	Montante	Montante	%
	FEF (corrente + capital)	7.906.656,00		7.906.656,00	0%
	Fundos comunitários (10.03.07)	2.956.353,00		2.956.353,00	0%

MATRIZ DE ACOMPANHAMENTO DO DESEMPENHO FINANCEIRO MUNICIPAL

Nº 2

Município **Cantanhede** Código NUTS III Região de Coimbra

INDICADORES		Orçamento 2017		Conta gerência 2017		Observações	
INDICADORES	IR1	FEF (corrente + capital)	7.906.656,00	31,37%	0,00	#DIV/0!	
		Receita total	25.203.213,00		0,00		
	IR2	Transferências	13.399.907,00	53,17%	0,00	#DIV/0!	
		Receita total	25.203.213,00		0,00		
	IR3	Receita tributária	8.004.884,00	31,76%	0,00	#DIV/0!	
		Receita total	25.203.213,00		0,00		
	IR4	Passivos Financeiros	0,00	0,00%	0,00	#DIV/0!	
		Receita total	25.203.213,00		0,00		
	ID1	Despesas com pessoal	5.281.357,00	36,72%	0,00	#DIV/0!	
		Despesa corrente	14.383.808,00		0,00		
	ID2	Aquisição de bens e serviços	5.767.895,00	40,10%	0,00	#DIV/0!	
		Despesa corrente	14.383.808,00		0,00		
	ID3	Encargos financeiros	207.991,00	1,45%	0,00	#DIV/0!	
		Despesa corrente	14.383.808,00		0,00		
IG1	Aquisição bens capital	6.301.545,00	58,24%	0,00	#DIV/0!		
	Total da despesa de capital	10.819.405,00		0,00			

IR - Indicadores de receita; ID - Indicadores de despesa; IG - Indicador de gestão do investimento

MATRIZ DE ACOMPANHAMENTO DO EXERCÍCIO ECONÓMICO MUNICIPAL

Nº 3

Município Coimbra Código NUTS III Região de Coimbra

Capítulo	Designação das receitas	Orçamento 2017		Conta gerência 2017		Desvio		
		Montante	%	Montante	%	Montante	%	
RECEITAS MUNICIPAIS	TOTAL DAS RECEITAS CORRENTES	76.869.556,00	81,19%	0,00	#DIV/0!	76.869.556,00	0%	
	01	Impostos directos	42.172.623,00	44,55%		#DIV/0!	42.172.623,00	0%
	02	Impostos indirectos	2.731.323,00	2,89%		#DIV/0!	2.731.323,00	0%
	04	Taxas, multas e outras penalidades	3.131.633,00	3,31%		#DIV/0!	3.131.633,00	0%
	05	Rendimentos de propriedade	5.975.749,00	6,31%		#DIV/0!	5.975.749,00	0%
	06	Transferências correntes	19.260.289,00	20,34%		#DIV/0!	19.260.289,00	0%
	07	Venda de bens e serviços correntes	2.694.680,00	2,85%		#DIV/0!	2.694.680,00	0%
	08	Outras receitas correntes	903.259,00	0,95%		#DIV/0!	903.259,00	0%
		TOTAL DAS RECEITAS DE CAPITAL	17.753.419,00	18,75%	0,00	#DIV/0!	17.753.419,00	0%
	09	Venda de bens de investimento	128.981,00	0,14%		#DIV/0!	128.981,00	0%
	10	Transferências de capital	15.050.300,00	15,90%		#DIV/0!	15.050.300,00	0%
	11	Activos financeiros	117.550,00	0,12%		#DIV/0!	117.550,00	0%
	12	Passivos financeiros	1.870.103,00	1,98%		#DIV/0!	1.870.103,00	0%
	13	Outras receitas de capital	586.485,00	0,62%		#DIV/0!	586.485,00	0%
		TOTAL DE OUTRAS RECEITAS	50.000,00	0,05%	0,00	#DIV/0!	50.000,00	0%
	15	Reposições não abatidas nos pagament.	50.000,00	0,05%		#DIV/0!	50.000,00	0%
16	Saldo da gerência anterior	0,00	0,00%		#DIV/0!	0,00	#DIV/0!	
TOTAL DAS RECEITAS		94.672.975,00	100%	0,00	#DIV/0!	94.672.975,00	0%	

Agrup.º	Designação das despesas	Orçamento 2017		Conta gerência 2017		Desvio		
		Montante	%	Montante	%	Montante	%	
DESPESAS MUNICIPAIS	TOTAL DE DESPESAS CORRENTES	60.248.119,00	63,64%	0,00	#DIV/0!	60.248.119,00	0%	
	01	Despesas com o pessoal	25.805.987,00	27,26%		#DIV/0!	25.805.987,00	0%
	02	Aquisição de bens e serviços	19.451.828,00	20,55%		#DIV/0!	19.451.828,00	0%
	03	Juros e outros encargos	982.573,00	1,04%		#DIV/0!	982.573,00	0%
	04	Transferências correntes	4.823.122,00	5,09%		#DIV/0!	4.823.122,00	0%
	05	Subsídios	7.662.059,00	8,09%		#DIV/0!	7.662.059,00	0%
	06	Outras despesas correntes	1.522.550,00	1,61%		#DIV/0!	1.522.550,00	0%
		TOTAL DE DESPESAS DE CAPITAL	34.424.856,00	36,36%	0,00	#DIV/0!	34.424.856,00	0%
	07	Aquisição de bens de capital	25.294.898,00	26,72%		#DIV/0!	25.294.898,00	0%
	08	Transferências de capital	4.159.451,00	4,39%		#DIV/0!	4.159.451,00	0%
	09	Activos financeiros	1.031.559,00	1,09%		#DIV/0!	1.031.559,00	0%
10	Passivos financeiros	3.938.828,00	4,16%		#DIV/0!	3.938.828,00	0%	
11	Outras despesas de capital	120,00	0,00%		#DIV/0!	120,00	0%	
TOTAL DAS DESPESAS		94.672.975,00	100%	0,00	#DIV/0!	94.672.975,00	0%	

Verificações contabilísticas

VERIFICAÇÕES	Equilíbrio corrente		Orçamento de 2017		Conta de gerência de 2017		
	Receita corrente ≥ ≥ Despesa corrente	Receita corrente	76.869.556,00		Receita corrente	0 €	
		Despesa corrente	60.248.119,00		Despesa corrente	0 €	
	Equilíbrio geral		Orçamento de 2017		Conta de gerência de 2017		
Receita total ≥ Despesa total	Receita total	94.672.975,00		Receita total	0 €		
	Despesa total	94.672.975,00		Despesa total	0 €		
Observações							

INFO	Informação de receita específica	Orçamento 2017	Conta gerência 2017	Desvio	
		Montante	Montante	Montante	%
	FEF (corrente + capital)	5.349.282,00		5.349.282,00	0%
	Fundos comunitários (10.03.07)	13.477.675,00		13.477.675,00	0%

MATRIZ DE ACOMPANHAMENTO DO DESEMPENHO FINANCEIRO MUNICIPAL

Nº 3

Município **Coimbra** Código NUTS III Região de Coimbra

INDICADORES		Orçamento 2017		Conta gerência 2017		Observações
INDICADORES	IR1	FEF (corrente + capital)	5.349.282,00	5,65%	0,00	#DIV/0!
		Receita total	94.672.975,00		0,00	
	IR2	Transferências	34.310.589,00	36,24%	0,00	#DIV/0!
		Receita total	94.672.975,00		0,00	
	IR3	Receita tributária	48.035.579,00	50,74%	0,00	#DIV/0!
		Receita total	94.672.975,00		0,00	
	IR4	Passivos Financeiros	1.870.103,00	1,98%	0,00	#DIV/0!
		Receita total	94.672.975,00		0,00	
	ID1	Despesas com pessoal	25.805.987,00	42,83%	0,00	#DIV/0!
		Despesa corrente	60.248.119,00		0,00	
	ID2	Aquisição de bens e serviços	19.451.828,00	32,29%	0,00	#DIV/0!
		Despesa corrente	60.248.119,00		0,00	
	ID3	Encargos financeiros	982.573,00	1,63%	0,00	#DIV/0!
		Despesa corrente	60.248.119,00		0,00	
IG1	Aquisição bens capital	25.294.898,00	73,48%	0,00	#DIV/0!	
	Total da despesa de capital	34.424.856,00		0,00		

IR - Indicadores de receita; ID - Indicadores de despesa; IG - Indicador de gestão do investimento

MATRIZ DE ACOMPANHAMENTO DO EXERCÍCIO ECONÓMICO MUNICIPAL

Nº 4

Município Condeixa-a-Nova **Código** **NUTS III** Região de Coimbra

Capítulo	Designação das receitas	Orçamento 2017		Conta gerência 2017		Desvio	
		Montante	%	Montante	%	Montante	%
RECEITAS MUNICIPAIS	TOTAL DAS RECEITAS CORRENTES	10.585.161,00	81,92%	0,00	#DIV/0!	10.585.161,00	0%
	01 Impostos directos	2.022.051,00	15,65%		#DIV/0!	2.022.051,00	0%
	02 Impostos indirectos	120.189,00	0,93%		#DIV/0!	120.189,00	0%
	04 Taxas, multas e outras penalidades	95.143,00	0,74%		#DIV/0!	95.143,00	0%
	05 Rendimentos de propriedade	427.494,00	3,31%		#DIV/0!	427.494,00	0%
	06 Transferências correntes	4.593.140,00	35,55%		#DIV/0!	4.593.140,00	0%
	07 Venda de bens e serviços correntes	2.921.923,00	22,61%		#DIV/0!	2.921.923,00	0%
	08 Outras receitas correntes	405.221,00	3,14%		#DIV/0!	405.221,00	0%
	TOTAL DAS RECEITAS DE CAPITAL	2.335.488,00	18,08%	0,00	#DIV/0!	2.335.488,00	0%
	09 Venda de bens de investimento	378.370,00	2,93%		#DIV/0!	378.370,00	0%
	10 Transferências de capital	576.576,00	4,46%		#DIV/0!	576.576,00	0%
	11 Activos financeiros	28.747,00	0,22%		#DIV/0!	28.747,00	0%
	12 Passivos financeiros	760.295,00	5,88%		#DIV/0!	760.295,00	0%
	13 Outras receitas de capital	591.500,00	4,58%		#DIV/0!	591.500,00	0%
	TOTAL DE OUTRAS RECEITAS	0,00	0,00%	0,00	#DIV/0!	0,00	#DIV/0!
	15 Reposições não abatidas nos pagament.	0,00	0,00%		#DIV/0!	0,00	#DIV/0!
16 Saldo da gerência anterior	0,00	0,00%		#DIV/0!	0,00	#DIV/0!	
TOTAL DAS RECEITAS		12.920.649,00	100%	0,00	#DIV/0!	12.920.649,00	0%

Agrup.º	Designação das despesas	Orçamento 2017		Conta gerência 2017		Desvio	
		Montante	%	Montante	%	Montante	%
DESPESAS MUNICIPAIS	TOTAL DE DESPESAS CORRENTES	10.220.038,00	79,10%	0,00	#DIV/0!	10.220.038,00	0%
	01 Despesas com o pessoal	3.780.837,00	29,26%		#DIV/0!	3.780.837,00	0%
	02 Aquisição de bens e serviços	5.549.410,00	42,95%		#DIV/0!	5.549.410,00	0%
	03 Juros e outros encargos	37.610,00	0,29%		#DIV/0!	37.610,00	0%
	04 Transferências correntes	723.771,00	5,60%		#DIV/0!	723.771,00	0%
	05 Subsídios	0,00	0,00%		#DIV/0!	0,00	#DIV/0!
	06 Outras despesas correntes	128.410,00	0,99%		#DIV/0!	128.410,00	0%
	TOTAL DE DESPESAS DE CAPITAL	2.700.611,00	20,90%	0,00	#DIV/0!	2.700.611,00	0%
	07 Aquisição de bens de capital	1.827.825,00	14,15%		#DIV/0!	1.827.825,00	0%
	08 Transferências de capital	498.342,00	3,86%		#DIV/0!	498.342,00	0%
	09 Activos financeiros	68.444,00	0,53%		#DIV/0!	68.444,00	0%
10 Passivos financeiros	305.000,00	2,36%		#DIV/0!	305.000,00	0%	
11 Outras despesas de capital	1.000,00	0,01%		#DIV/0!	1.000,00	0%	
TOTAL DAS DESPESAS		12.920.649,00	100%	0,00	#DIV/0!	12.920.649,00	0%

Verificações contabilísticas

VERIFICAÇÕES	Equilíbrio corrente		Orçamento de 2017		Conta de gerência de 2017		
	Receita corrente ≥ ≥ Despesa corrente	Receita corrente	10.585.161,00		Receita corrente	0 €	
		Despesa corrente	10.220.038,00		Despesa corrente	0 €	
	Equilíbrio geral		Orçamento de 2017		Conta de gerência de 2017		
Receita total ≥ Despesa total	Receita total	12.920.649,00		Receita total	0 €		
	Despesa total	12.920.649,00		Despesa total	0 €		
Observações							

INFO	Informação de receita específica	Orçamento 2017	Conta gerência 2017	Desvio	
		Montante	Montante	Montante	%
	FEF (corrente + capital)	3.453.724,00		3.453.724,00	0%
	Fundos comunitários (10.03.07)	231.204,00		231.204,00	0%

MATRIZ DE ACOMPANHAMENTO DO DESEMPENHO FINANCEIRO MUNICIPAL

Nº 4

Município **Condeixa-a-Nova** Código NUTS III Região de Coimbra

INDICADORES		Orçamento 2017		Conta gerência 2017		Observações
INDICADORES	IR1	FEF (corrente + capital)	3.453.724,00	26,73%	0,00	#DIV/0!
		Receita total	12.920.649,00		0,00	
	IR2	Transferências	5.169.716,00	40,01%	0,00	#DIV/0!
		Receita total	12.920.649,00		0,00	
	IR3	Receita tributária	2.237.383,00	17,32%	0,00	#DIV/0!
		Receita total	12.920.649,00		0,00	
	IR4	Passivos Financeiros	760.295,00	5,88%	0,00	#DIV/0!
		Receita total	12.920.649,00		0,00	
	ID1	Despesas com pessoal	3.780.837,00	36,99%	0,00	#DIV/0!
		Despesa corrente	10.220.038,00		0,00	
	ID2	Aquisição de bens e serviços	5.549.410,00	54,30%	0,00	#DIV/0!
		Despesa corrente	10.220.038,00		0,00	
	ID3	Encargos financeiros	37.610,00	0,37%	0,00	#DIV/0!
	Despesa corrente	10.220.038,00	0,00			
IG1	Aquisição bens capital	1.827.825,00	67,68%	0,00	#DIV/0!	
	Total da despesa de capital	2.700.611,00		0,00		

IR - Indicadores de receita; ID - Indicadores de despesa; IG - Indicador de gestão do investimento

MATRIZ DE ACOMPANHAMENTO DO EXERCÍCIO ECONÓMICO MUNICIPAL

Nº 5

Município Figueira da Foz Código NUTS III Região de Coimbra

Capítulo	Designação das receitas	Orçamento 2017		Conta gerência 2017		Desvio		
		Montante	%	Montante	%	Montante	%	
RECEITAS MUNICIPAIS	TOTAL DAS RECEITAS CORRENTES	35.758.952,00	76,27%	0,00	#DIV/0!	35.758.952,00	0%	
	01	Impostos directos	18.142.478,00	38,70%		#DIV/0!	18.142.478,00	0%
	02	Impostos indirectos	595.378,00	1,27%		#DIV/0!	595.378,00	0%
	04	Taxas, multas e outras penalidades	507.337,00	1,08%		#DIV/0!	507.337,00	0%
	05	Rendimentos de propriedade	2.251.973,00	4,80%		#DIV/0!	2.251.973,00	0%
	06	Transferências correntes	11.024.458,00	23,51%		#DIV/0!	11.024.458,00	0%
	07	Venda de bens e serviços correntes	2.958.563,00	6,31%		#DIV/0!	2.958.563,00	0%
	08	Outras receitas correntes	278.765,00	0,59%		#DIV/0!	278.765,00	0%
		TOTAL DAS RECEITAS DE CAPITAL	11.123.875,00	23,73%	0,00	#DIV/0!	11.123.875,00	0%
	09	Venda de bens de investimento	463.588,00	0,99%		#DIV/0!	463.588,00	0%
	10	Transferências de capital	10.628.129,00	22,67%		#DIV/0!	10.628.129,00	0%
	11	Activos financeiros	70,00	0,00%		#DIV/0!	70,00	0%
	12	Passivos financeiros	0,00	0,00%		#DIV/0!	0,00	#DIV/0!
	13	Outras receitas de capital	32.088,00	0,07%		#DIV/0!	32.088,00	0%
		TOTAL DE OUTRAS RECEITAS	0,00	0,00%	0,00	#DIV/0!	0,00	#DIV/0!
	15	Reposições não abatidas nos pagament.		0,00%		#DIV/0!	0,00	#DIV/0!
16	Saldo da gerência anterior	0,00	0,00%		#DIV/0!	0,00	#DIV/0!	
TOTAL DAS RECEITAS		46.882.827,00	100%	0,00	#DIV/0!	46.882.827,00	0%	

Agrup.º	Designação das despesas	Orçamento 2017		Conta gerência 2017		Desvio		
		Montante	%	Montante	%	Montante	%	
DESPESAS MUNICIPAIS	TOTAL DE DESPESAS CORRENTES	24.772.223,00	52,84%	0,00	#DIV/0!	24.772.223,00	0%	
	01	Despesas com o pessoal	9.719.822,00	20,73%		#DIV/0!	9.719.822,00	0%
	02	Aquisição de bens e serviços	11.235.782,00	23,97%		#DIV/0!	11.235.782,00	0%
	03	Juros e outros encargos	385.616,00	0,82%		#DIV/0!	385.616,00	0%
	04	Transferências correntes	3.210.178,00	6,85%		#DIV/0!	3.210.178,00	0%
	05	Subsídios	30,00	0,00%		#DIV/0!	30,00	0%
	06	Outras despesas correntes	220.795,00	0,47%		#DIV/0!	220.795,00	0%
		TOTAL DE DESPESAS DE CAPITAL	22.110.604,00	47,16%	0,00	#DIV/0!	22.110.604,00	0%
	07	Aquisição de bens de capital	16.836.173,00	35,91%		#DIV/0!	16.836.173,00	0%
	08	Transferências de capital	145.508,00	0,31%		#DIV/0!	145.508,00	0%
	09	Activos financeiros	276.593,00	0,59%		#DIV/0!	276.593,00	0%
10	Passivos financeiros	4.820.000,00	10,28%		#DIV/0!	4.820.000,00	0%	
11	Outras despesas de capital	32.330,00	0,07%		#DIV/0!	32.330,00	0%	
TOTAL DAS DESPESAS		46.882.827,00	100%	0,00	#DIV/0!	46.882.827,00	0%	

Verificações contabilísticas

VERIFICAÇÕES	Equilíbrio corrente		Orçamento de 2017		Conta de gerência de 2017		
	Receita corrente ≥ ≥ Despesa corrente	Receita corrente	35.758.952,00		Receita corrente	0 €	
		Despesa corrente	24.772.223,00		Despesa corrente	0 €	
	Equilíbrio geral		Orçamento de 2017		Conta de gerência de 2017		
Receita total ≥ Despesa total	Receita total	46.882.827,00		Receita total	0 €		
	Despesa total	46.882.827,00		Despesa total	0 €		
Observações							

INFO	Informação de receita específica	Orçamento 2017	Conta gerência 2017	Desvio	
		Montante	Montante	Montante	%
	FEF (corrente + capital)	6.257.869,00		6.257.869,00	0%
	Fundos comunitários (10.03.07)	7.408.526,00		7.408.526,00	0%

MATRIZ DE ACOMPANHAMENTO DO DESEMPENHO FINANCEIRO MUNICIPAL

Nº 5

Município **Figueira da Foz** Código NUTS III Região de Coimbra

INDICADORES		Orçamento 2017		Conta gerência 2017		Observações	
INDICADORES	IR1	FEF (corrente + capital)	6.257.869,00	13,35%	0,00	#DIV/0!	
		Receita total	46.882.827,00		0,00		
	IR2	Transferências	21.652.587,00	46,18%	0,00	#DIV/0!	
		Receita total	46.882.827,00		0,00		
	IR3	Receita tributária	19.245.193,00	41,05%	0,00	#DIV/0!	
		Receita total	46.882.827,00		0,00		
	IR4	Passivos Financeiros	0,00	0,00%	0,00	#DIV/0!	
		Receita total	46.882.827,00		0,00		
	ID1	Despesas com pessoal	9.719.822,00	39,24%	0,00	#DIV/0!	
		Despesa corrente	24.772.223,00		0,00		
	ID2	Aquisição de bens e serviços	11.235.782,00	45,36%	0,00	#DIV/0!	
		Despesa corrente	24.772.223,00		0,00		
	ID3	Encargos financeiros	385.616,00	1,56%	0,00	#DIV/0!	
		Despesa corrente	24.772.223,00		0,00		
IG1	Aquisição bens capital	16.836.173,00	76,15%	0,00	#DIV/0!		
	Total da despesa de capital	22.110.604,00		0,00			

IR - Indicadores de receita; ID - Indicadores de despesa; IG - Indicador de gestão do investimento

MATRIZ DE ACOMPANHAMENTO DO EXERCÍCIO ECONÓMICO MUNICIPAL

Nº 6

Município Góis **Código** **NUTS III** Região de Coimbra

Capítulo	Designação das receitas	Orçamento 2017		Conta gerência 2017		Desvio		
		Montante	%	Montante	%	Montante	%	
RECEITAS MUNICIPAIS	TOTAL DAS RECEITAS CORRENTES	6.878.805,00	74,92%	0,00	#DIV/0!	6.878.805,00	0%	
	01	Impostos directos	643.708,00	7,01%		#DIV/0!	643.708,00	0%
	02	Impostos indirectos	12.870,00	0,14%		#DIV/0!	12.870,00	0%
	04	Taxas, multas e outras penalidades	259.014,00	2,82%		#DIV/0!	259.014,00	0%
	05	Rendimentos de propriedade	770.000,00	8,39%		#DIV/0!	770.000,00	0%
	06	Transferências correntes	4.636.273,00	50,49%		#DIV/0!	4.636.273,00	0%
	07	Venda de bens e serviços correntes	465.088,00	5,07%		#DIV/0!	465.088,00	0%
	08	Outras receitas correntes	91.852,00	1,00%		#DIV/0!	91.852,00	0%
		TOTAL DAS RECEITAS DE CAPITAL	1.750.819,24	19,07%	0,00	#DIV/0!	1.750.819,24	0%
	09	Venda de bens de investimento	65.419,00	0,71%		#DIV/0!	65.419,00	0%
	10	Transferências de capital	1.177.400,24	12,82%		#DIV/0!	1.177.400,24	0%
	11	Activos financeiros	7.500,00	0,08%		#DIV/0!	7.500,00	0%
	12	Passivos financeiros	500.000,00	5,45%		#DIV/0!	500.000,00	0%
	13	Outras receitas de capital	500,00	0,01%		#DIV/0!	500,00	0%
		TOTAL DE OUTRAS RECEITAS	552.504,20	6,02%	0,00	#DIV/0!	552.504,20	0%
	15	Reposições não abatidas nos pagament.	500,00	0,01%		#DIV/0!	500,00	0%
16	Saldo da gerência anterior	552.004,20	6,01%		#DIV/0!	552.004,20	0%	
TOTAL DAS RECEITAS		9.182.128,44	100%	0,00	#DIV/0!	9.182.128,44	0%	

Agrup.º	Designação das despesas	Orçamento 2017		Conta gerência 2017		Desvio		
		Montante	%	Montante	%	Montante	%	
DESPESAS MUNICIPAIS	TOTAL DE DESPESAS CORRENTES	6.396.312,04	69,66%	0,00	#DIV/0!	6.396.312,04	0%	
	01	Despesas com o pessoal	2.756.000,00	30,01%		#DIV/0!	2.756.000,00	0%
	02	Aquisição de bens e serviços	2.477.100,00	26,98%		#DIV/0!	2.477.100,00	0%
	03	Juros e outros encargos	29.400,00	0,32%		#DIV/0!	29.400,00	0%
	04	Transferências correntes	1.056.500,00	11,51%		#DIV/0!	1.056.500,00	0%
	05	Subsídios	0,00	0,00%		#DIV/0!	0,00	#DIV/0!
	06	Outras despesas correntes	77.312,04	0,84%		#DIV/0!	77.312,04	0%
		TOTAL DE DESPESAS DE CAPITAL	2.785.816,40	30,34%	0,00	#DIV/0!	2.785.816,40	0%
	07	Aquisição de bens de capital	2.201.361,31	23,97%		#DIV/0!	2.201.361,31	0%
	08	Transferências de capital	181.500,00	1,98%		#DIV/0!	181.500,00	0%
	09	Activos financeiros	56.212,00	0,61%		#DIV/0!	56.212,00	0%
10	Passivos financeiros	346.500,00	3,77%		#DIV/0!	346.500,00	0%	
11	Outras despesas de capital	243,09	0,00%		#DIV/0!	243,09	0%	
TOTAL DAS DESPESAS		9.182.128,44	100%	0,00	#DIV/0!	9.182.128,44	0%	

Verificações contabilísticas

VERIFICAÇÕES	Equilíbrio corrente		Orçamento de 2017		Conta de gerência de 2017		
	Receita corrente ≥ ≥ Despesa corrente	Receita corrente	6.878.805,00		Receita corrente	0 €	
		Despesa corrente	6.396.312,04		Despesa corrente	0 €	
	Equilíbrio geral		Orçamento de 2017		Conta de gerência de 2017		
Receita total ≥ Despesa total	Receita total	9.182.128,44		Receita total	0 €		
	Despesa total	9.182.128,44		Despesa total	0 €		
Observações							

INFO	Informação de receita específica	Orçamento 2017	Conta gerência 2017	Desvio	
		Montante	Montante	Montante	%
	FEF (corrente + capital)	4.327.467,00		4.327.467,00	0%
	Fundos comunitários (10.03.07)	699.938,00		699.938,00	0%

MATRIZ DE ACOMPANHAMENTO DO DESEMPENHO FINANCEIRO MUNICIPAL

Nº 6

Município		Góis		Código		NUTS III		Região de Coimbra	
INDICADORES		Orçamento 2017		Conta gerência 2017		Observações			
INDICADORES	IR1	FEF (corrente + capital)	4.327.467,00	47,13%	0,00	#DIV/0!			
		Receita total	9.182.128,44		0,00				
	IR2	Transferências	5.813.673,24	63,32%	0,00	#DIV/0!			
		Receita total	9.182.128,44		0,00				
	IR3	Receita tributária	915.592,00	9,97%	0,00	#DIV/0!			
		Receita total	9.182.128,44		0,00				
	IR4	Passivos Financeiros	500.000,00	5,45%	0,00	#DIV/0!			
		Receita total	9.182.128,44		0,00				
	ID1	Despesas com pessoal	2.756.000,00	43,09%	0,00	#DIV/0!			
		Despesa corrente	6.396.312,04		0,00				
	ID2	Aquisição de bens e serviços	2.477.100,00	38,73%	0,00	#DIV/0!			
		Despesa corrente	6.396.312,04		0,00				
	ID3	Encargos financeiros	29.400,00	0,46%	0,00	#DIV/0!			
		Despesa corrente	6.396.312,04		0,00				
IG1	Aquisição bens capital	2.201.361,31	79,02%	0,00	#DIV/0!				
	Total da despesa de capital	2.785.816,40		0,00					

IR - Indicadores de receita; ID - Indicadores de despesa; IG - Indicador de gestão do investimento

MATRIZ DE ACOMPANHAMENTO DO EXERCÍCIO ECONÓMICO MUNICIPAL

Nº 7

Município Lousã Código NUTS III Região de Coimbra

Capítulo	Designação das receitas	Orçamento 2017		Conta gerência 2017		Desvio		
		Montante	%	Montante	%	Montante	%	
RECEITAS MUNICIPAIS	TOTAL DAS RECEITAS CORRENTES	11.749.829,00	85,01%	0,00	#DIV/0!	11.749.829,00	0%	
	01	Impostos directos	2.934.040,00	21,23%		#DIV/0!	2.934.040,00	0%
	02	Impostos indirectos	215.900,00	1,56%		#DIV/0!	215.900,00	0%
	04	Taxas, multas e outras penalidades	557.210,00	4,03%		#DIV/0!	557.210,00	0%
	05	Rendimentos de propriedade	506.530,00	3,66%		#DIV/0!	506.530,00	0%
	06	Transferências correntes	5.058.529,00	36,60%		#DIV/0!	5.058.529,00	0%
	07	Venda de bens e serviços correntes	2.232.520,00	16,15%		#DIV/0!	2.232.520,00	0%
	08	Outras receitas correntes	245.100,00	1,77%		#DIV/0!	245.100,00	0%
		TOTAL DAS RECEITAS DE CAPITAL	2.067.733,00	14,96%	0,00	#DIV/0!	2.067.733,00	0%
	09	Venda de bens de investimento	11.790,00	0,09%		#DIV/0!	11.790,00	0%
	10	Transferências de capital	2.055.943,00	14,88%		#DIV/0!	2.055.943,00	0%
	11	Activos financeiros	0,00	0,00%		#DIV/0!	0,00	#DIV/0!
	12	Passivos financeiros	0,00	0,00%		#DIV/0!	0,00	#DIV/0!
	13	Outras receitas de capital	0,00	0,00%		#DIV/0!	0,00	#DIV/0!
		TOTAL DE OUTRAS RECEITAS	3.365,00	0,02%	0,00	#DIV/0!	3.365,00	0%
	15	Reposições não abatidas nos pagament.	3.365,00	0,02%		#DIV/0!	3.365,00	0%
16	Saldo da gerência anterior	0,00	0,00%		#DIV/0!	0,00	#DIV/0!	
TOTAL DAS RECEITAS		13.820.927,00	100%	0,00	#DIV/0!	13.820.927,00	0%	

Agrup.º	Designação das despesas	Orçamento 2017		Conta gerência 2017		Desvio		
		Montante	%	Montante	%	Montante	%	
DESPESAS MUNICIPAIS	TOTAL DE DESPESAS CORRENTES	9.503.457,00	68,76%	0,00	#DIV/0!	9.503.457,00	0%	
	01	Despesas com o pessoal	3.967.651,00	28,71%		#DIV/0!	3.967.651,00	0%
	02	Aquisição de bens e serviços	4.367.612,00	31,60%		#DIV/0!	4.367.612,00	0%
	03	Juros e outros encargos	41.883,00	0,30%		#DIV/0!	41.883,00	0%
	04	Transferências correntes	1.038.245,00	7,51%		#DIV/0!	1.038.245,00	0%
	05	Subsídios	0,00	0,00%		#DIV/0!	0,00	#DIV/0!
	06	Outras despesas correntes	88.066,00	0,64%		#DIV/0!	88.066,00	0%
		TOTAL DE DESPESAS DE CAPITAL	4.317.470,00	31,24%	0,00	#DIV/0!	4.317.470,00	0%
	07	Aquisição de bens de capital	3.384.730,00	24,49%		#DIV/0!	3.384.730,00	0%
	08	Transferências de capital	199.865,00	1,45%		#DIV/0!	199.865,00	0%
	09	Activos financeiros	36.312,00	0,26%		#DIV/0!	36.312,00	0%
10	Passivos financeiros	595.563,00	4,31%		#DIV/0!	595.563,00	0%	
11	Outras despesas de capital	101.000,00	0,73%		#DIV/0!	101.000,00	0%	
TOTAL DAS DESPESAS		13.820.927,00	100%	0,00	#DIV/0!	13.820.927,00	0%	

Verificações contabilísticas

VERIFICAÇÕES	Equilíbrio corrente		Orçamento de 2017		Conta de gerência de 2017		
	Receita corrente ≥ ≥ Despesa corrente	Receita corrente	11.749.829,00		Receita corrente	0 €	
		Despesa corrente	9.503.457,00		Despesa corrente	0 €	
	Equilíbrio geral		Orçamento de 2017		Conta de gerência de 2017		
Receita total ≥ Despesa total	Receita total	13.820.927,00		Receita total	0 €		
	Despesa total	13.820.927,00		Despesa total	0 €		
Observações							

INFO	Informação de receita específica	Orçamento 2017	Conta gerência 2017	Desvio	
		Montante	Montante	Montante	%
	FEF (corrente + capital)	3.833.823,00		3.833.823,00	0%
	Fundos comunitários (10.03.07)	1.669.921,00		1.669.921,00	0%

MATRIZ DE ACOMPANHAMENTO DO DESEMPENHO FINANCEIRO MUNICIPAL

Nº 7

Município **Lousã** Código NUTS III Região de Coimbra

INDICADORES		Orçamento 2017		Conta gerência 2017		Observações
INDICADORES	IR1	FEF (corrente + capital)	3.833.823,00	27,74%	0,00	
		Receita total	13.820.927,00		0,00	
	IR2	Transferências	7.114.472,00	51,48%	0,00	#DIV/0!
		Receita total	13.820.927,00		0,00	
	IR3	Receita tributária	3.707.150,00	26,82%	0,00	#DIV/0!
		Receita total	13.820.927,00		0,00	
	IR4	Passivos Financeiros	0,00	0,00%	0,00	#DIV/0!
		Receita total	13.820.927,00		0,00	
	ID1	Despesas com pessoal	3.967.651,00	41,75%	0,00	#DIV/0!
		Despesa corrente	9.503.457,00		0,00	
	ID2	Aquisição de bens e serviços	4.367.612,00	45,96%	0,00	#DIV/0!
		Despesa corrente	9.503.457,00		0,00	
	ID3	Encargos financeiros	41.883,00	0,44%	0,00	#DIV/0!
		Despesa corrente	9.503.457,00		0,00	
IG1	Aquisição bens capital	3.384.730,00	78,40%	0,00	#DIV/0!	
	Total da despesa de capital	4.317.470,00		0,00		

IR - Indicadores de receita; ID - Indicadores de despesa; IG - Indicador de gestão do investimento

MATRIZ DE ACOMPANHAMENTO DO EXERCÍCIO ECONÓMICO MUNICIPAL

Nº 8

Município Mealhada **Código** **NUTS III** Região de Coimbra

Capítulo	Designação das receitas	Orçamento 2017		Conta gerência 2017		Desvio	
		Montante	%	Montante	%	Montante	%
RECEITAS MUNICIPAIS	TOTAL DAS RECEITAS CORRENTES	12.960.269,00	72,91%	0,00	#DIV/0!	12.960.269,00	0%
	01 Impostos directos	2.881.732,00	16,21%		#DIV/0!	2.881.732,00	0%
	02 Impostos indirectos	300.556,00	1,69%		#DIV/0!	300.556,00	0%
	04 Taxas, multas e outras penalidades	172.675,00	0,97%		#DIV/0!	172.675,00	0%
	05 Rendimentos de propriedade	620.889,00	3,49%		#DIV/0!	620.889,00	0%
	06 Transferências correntes	6.481.965,00	36,47%		#DIV/0!	6.481.965,00	0%
	07 Venda de bens e serviços correntes	2.502.447,00	14,08%		#DIV/0!	2.502.447,00	0%
	08 Outras receitas correntes	5,00	0,00%		#DIV/0!	5,00	0%
	TOTAL DAS RECEITAS DE CAPITAL	4.815.057,00	27,09%	0,00	#DIV/0!	4.815.057,00	0%
	09 Venda de bens de investimento	103.102,00	0,58%		#DIV/0!	103.102,00	0%
	10 Transferências de capital	4.362.292,00	24,54%		#DIV/0!	4.362.292,00	0%
	11 Activos financeiros	2,00	0,00%		#DIV/0!	2,00	0%
	12 Passivos financeiros	0,00	0,00%		#DIV/0!	0,00	#DIV/0!
	13 Outras receitas de capital	349.661,00	1,97%		#DIV/0!	349.661,00	0%
	TOTAL DE OUTRAS RECEITAS	1,00	0,00%	0,00	#DIV/0!	1,00	0%
	15 Reposições não abatidas nos pagament.	1,00	0,00%		#DIV/0!	1,00	0%
16 Saldo da gerência anterior	0,00	0,00%		#DIV/0!	0,00	#DIV/0!	
TOTAL DAS RECEITAS		17.775.327,00	100%	0,00	#DIV/0!	17.775.327,00	0%

Agrup.º	Designação das despesas	Orçamento 2017		Conta gerência 2017		Desvio	
		Montante	%	Montante	%	Montante	%
DESPESAS MUNICIPAIS	TOTAL DE DESPESAS CORRENTES	9.796.958,00	55,12%	0,00	#DIV/0!	9.796.958,00	0%
	01 Despesas com o pessoal	4.840.415,00	27,23%		#DIV/0!	4.840.415,00	0%
	02 Aquisição de bens e serviços	4.013.128,00	22,58%		#DIV/0!	4.013.128,00	0%
	03 Juros e outros encargos	0,00	0,00%		#DIV/0!	0,00	#DIV/0!
	04 Transferências correntes	848.363,00	4,77%		#DIV/0!	848.363,00	0%
	05 Subsídios	0,00	0,00%		#DIV/0!	0,00	#DIV/0!
	06 Outras despesas correntes	95.052,00	0,53%		#DIV/0!	95.052,00	0%
	TOTAL DE DESPESAS DE CAPITAL	7.978.369,00	44,88%	0,00	#DIV/0!	7.978.369,00	0%
	07 Aquisição de bens de capital	6.643.004,00	37,37%		#DIV/0!	6.643.004,00	0%
	08 Transferências de capital	1.242.534,00	6,99%		#DIV/0!	1.242.534,00	0%
	09 Activos financeiros	92.829,00	0,52%		#DIV/0!	92.829,00	0%
10 Passivos financeiros	0,00	0,00%		#DIV/0!	0,00	#DIV/0!	
11 Outras despesas de capital	2,00	0,00%		#DIV/0!	2,00	0%	
TOTAL DAS DESPESAS		17.775.327,00	100%	0,00	#DIV/0!	17.775.327,00	0%

Verificações contabilísticas

VERIFICAÇÕES	Equilíbrio corrente		Orçamento de 2017		Conta de gerência de 2017		
	Receita corrente ≥ ≥ Despesa corrente	Receita corrente	12.960.269,00		Receita corrente	0 €	
		Despesa corrente	9.796.958,00		Despesa corrente	0 €	
	Equilíbrio geral		Orçamento de 2017		Conta de gerência de 2017		
Receita total ≥ Despesa total	Receita total	17.775.327,00		Receita total	0 €		
	Despesa total	17.775.327,00		Despesa total	0 €		
Observações							

INFO	Informação de receita específica	Orçamento 2017	Conta gerência 2017	Desvio	
		Montante	Montante	Montante	%
	FEF (corrente + capital)	4.721.025,00		4.721.025,00	0%
	Fundos comunitários (10.03.07)	3.790.538,00		3.790.538,00	0%

MATRIZ DE ACOMPANHAMENTO DO DESEMPENHO FINANCEIRO MUNICIPAL

Nº 8

Município Mealhada **Código** **NUTS III** Região de Coimbra

INDICADORES		Orçamento 2017		Conta gerência 2017		Observações
INDICADORES	IR1	FEF (corrente + capital)	4.721.025,00	26,56%	0,00	#DIV/0!
		Receita total	17.775.327,00		0,00	
	IR2	Transferências	10.844.257,00	61,01%	0,00	#DIV/0!
		Receita total	17.775.327,00		0,00	
	IR3	Receita tributária	3.354.963,00	18,87%	0,00	#DIV/0!
		Receita total	17.775.327,00		0,00	
	IR4	Passivos Financeiros	0,00	0,00%	0,00	#DIV/0!
		Receita total	17.775.327,00		0,00	
	ID1	Despesas com pessoal	4.840.415,00	49,41%	0,00	#DIV/0!
		Despesa corrente	9.796.958,00		0,00	
	ID2	Aquisição de bens e serviços	4.013.128,00	40,96%	0,00	#DIV/0!
		Despesa corrente	9.796.958,00		0,00	
	ID3	Encargos financeiros	0,00	0,00%	0,00	#DIV/0!
		Despesa corrente	9.796.958,00		0,00	
IG1	Aquisição bens capital	6.643.004,00	83,26%	0,00	#DIV/0!	
	Total da despesa de capital	7.978.369,00		0,00		

IR - Indicadores de receita; ID - Indicadores de despesa; IG - Indicador de gestão do investimento

MATRIZ DE ACOMPANHAMENTO DO EXERCÍCIO ECONÓMICO MUNICIPAL

Nº 9

Município Mira 20 NUTS III Região de Coimbra

Capítulo	Designação das receitas	Orçamento 2017		Conta gerência 2017		Desvio		
		Montante	%	Montante	%	Montante	%	
RECEITAS MUNICIPAIS	TOTAL DAS RECEITAS CORRENTES	11.282.030,00	86,40%	0,00	#DIV/0!	11.282.030,00	0%	
	01	Impostos directos	2.880.000,00	22,06%		#DIV/0!	2.880.000,00	0%
	02	Impostos indirectos	350.500,00	2,68%		#DIV/0!	350.500,00	0%
	04	Taxas, multas e outras penalidades	728.200,00	5,58%		#DIV/0!	728.200,00	0%
	05	Rendimentos de propriedade	26.200,00	0,20%		#DIV/0!	26.200,00	0%
	06	Transferências correntes	5.062.130,00	38,77%		#DIV/0!	5.062.130,00	0%
	07	Venda de bens e serviços correntes	2.160.000,00	16,54%		#DIV/0!	2.160.000,00	0%
	08	Outras receitas correntes	75.000,00	0,57%		#DIV/0!	75.000,00	0%
		TOTAL DAS RECEITAS DE CAPITAL	1.773.985,00	13,59%	0,00	#DIV/0!	1.773.985,00	0%
	09	Venda de bens de investimento	338.842,00	2,60%		#DIV/0!	338.842,00	0%
	10	Transferências de capital	1.435.143,00	10,99%		#DIV/0!	1.435.143,00	0%
	11	Activos financeiros	0,00	0,00%		#DIV/0!	0,00	#DIV/0!
	12	Passivos financeiros	0,00	0,00%		#DIV/0!	0,00	#DIV/0!
	13	Outras receitas de capital	0,00	0,00%		#DIV/0!	0,00	#DIV/0!
		TOTAL DE OUTRAS RECEITAS	1.200,00	0,01%	0,00	#DIV/0!	1.200,00	0%
	15	Reposições não abatidas nos pagament.	1.200,00	0,01%		#DIV/0!	1.200,00	0%
16	Saldo da gerência anterior	0,00	0,00%		#DIV/0!	0,00	#DIV/0!	
TOTAL DAS RECEITAS		13.057.215,00	100%	0,00	#DIV/0!	13.057.215,00	0%	

Agrup.º	Designação das despesas	Orçamento 2017		Conta gerência 2017		Desvio		
		Montante	%	Montante	%	Montante	%	
DESPESAS MUNICIPAIS	TOTAL DE DESPESAS CORRENTES	9.994.683,00	76,55%	0,00	#DIV/0!	9.994.683,00	0%	
	01	Despesas com o pessoal	3.890.036,00	29,79%		#DIV/0!	3.890.036,00	0%
	02	Aquisição de bens e serviços	5.346.735,00	40,95%		#DIV/0!	5.346.735,00	0%
	03	Juros e outros encargos	69.000,00	0,53%		#DIV/0!	69.000,00	0%
	04	Transferências correntes	609.512,00	4,67%		#DIV/0!	609.512,00	0%
	05	Subsídios	0,00	0,00%		#DIV/0!	0,00	#DIV/0!
	06	Outras despesas correntes	79.400,00	0,61%		#DIV/0!	79.400,00	0%
		TOTAL DE DESPESAS DE CAPITAL	3.062.532,00	23,45%	0,00	#DIV/0!	3.062.532,00	0%
	07	Aquisição de bens de capital	2.458.720,00	18,83%		#DIV/0!	2.458.720,00	0%
	08	Transferências de capital	287.866,00	2,20%		#DIV/0!	287.866,00	0%
	09	Activos financeiros	70.946,00	0,54%		#DIV/0!	70.946,00	0%
10	Passivos financeiros	200.000,00	1,53%		#DIV/0!	200.000,00	0%	
11	Outras despesas de capital	45.000,00	0,34%		#DIV/0!	45.000,00	0%	
TOTAL DAS DESPESAS		13.057.215,00	100%	0,00	#DIV/0!	13.057.215,00	0%	

Verificações contabilísticas

VERIFICAÇÕES	Equilíbrio corrente		Orçamento de 2017		Conta de gerência de 2017		
	Receita corrente ≥ ≥ Despesa corrente	Receita corrente	11.282.030,00		Receita corrente	0 €	
		Despesa corrente	9.994.683,00		Despesa corrente	0 €	
	Equilíbrio geral		Orçamento de 2017		Conta de gerência de 2017		
Receita total ≥ Despesa total	Receita total	13.057.215,00		Receita total	0 €		
	Despesa total	13.057.215,00		Despesa total	0 €		
Observações							

INFO	Informação de receita específica	Orçamento 2017	Conta gerência 2017	Desvio	
		Montante	Montante	Montante	%
	FEF (corrente + capital)	3.864.517,00		3.864.517,00	0%
	Fundos comunitários (10.03.07)	1.047.691,00		1.047.691,00	0%

MATRIZ DE ACOMPANHAMENTO DO DESEMPENHO FINANCEIRO MUNICIPAL

Nº 9

Município **Mira** Código NUTS III Região de Coimbra

INDICADORES		Orçamento 2017		Conta gerência 2017		Observações
INDICADORES	IR1	FEF (corrente + capital)	3.864.517,00	29,60%	0,00	#DIV/0!
		Receita total	13.057.215,00		0,00	
	IR2	Transferências	6.497.273,00	49,76%	0,00	#DIV/0!
		Receita total	13.057.215,00		0,00	
	IR3	Receita tributária	3.958.700,00	30,32%	0,00	#DIV/0!
		Receita total	13.057.215,00		0,00	
	IR4	Passivos Financeiros	0,00	0,00%	0,00	#DIV/0!
		Receita total	13.057.215,00		0,00	
	ID1	Despesas com pessoal	3.890.036,00	38,92%	0,00	#DIV/0!
		Despesa corrente	9.994.683,00		0,00	
	ID2	Aquisição de bens e serviços	5.346.735,00	53,50%	0,00	#DIV/0!
		Despesa corrente	9.994.683,00		0,00	
	ID3	Encargos financeiros	69.000,00	0,69%	0,00	#DIV/0!
		Despesa corrente	9.994.683,00		0,00	
IG1	Aquisição bens capital	2.458.720,00	80,28%	0,00	#DIV/0!	
	Total da despesa de capital	3.062.532,00		0,00		

IR - Indicadores de receita; ID - Indicadores de despesa; IG - Indicador de gestão do investimento

MATRIZ DE ACOMPANHAMENTO DO EXERCÍCIO ECONÓMICO MUNICIPAL

Nº 10

Município Miranda do Corvo **Código** **NUTS III** Região de Coimbra

Capítulo	Designação das receitas	Orçamento 2017		Conta gerência 2017		Desvio		
		Montante	%	Montante	%	Montante	%	
RECEITAS MUNICIPAIS	TOTAL DAS RECEITAS CORRENTES	8.415.673,00	75,14%	0,00	#DIV/0!	8.415.673,00	0%	
	01	Impostos directos	1.282.863,00	11,45%		#DIV/0!	1.282.863,00	0%
	02	Impostos indirectos	42.830,00	0,38%		#DIV/0!	42.830,00	0%
	04	Taxas, multas e outras penalidades	259.380,00	2,32%		#DIV/0!	259.380,00	0%
	05	Rendimentos de propriedade	987.550,00	8,82%		#DIV/0!	987.550,00	0%
	06	Transferências correntes	4.463.182,00	39,85%		#DIV/0!	4.463.182,00	0%
	07	Venda de bens e serviços correntes	1.243.520,00	11,10%		#DIV/0!	1.243.520,00	0%
	08	Outras receitas correntes	136.348,00	1,22%		#DIV/0!	136.348,00	0%
		TOTAL DAS RECEITAS DE CAPITAL	2.784.327,00	24,86%	0,00	#DIV/0!	2.784.327,00	0%
	09	Venda de bens de investimento	55.200,00	0,49%		#DIV/0!	55.200,00	0%
	10	Transferências de capital	2.350.127,00	20,98%		#DIV/0!	2.350.127,00	0%
	11	Activos financeiros	348.000,00	3,11%		#DIV/0!	348.000,00	0%
	12	Passivos financeiros	0,00	0,00%		#DIV/0!	0,00	#DIV/0!
	13	Outras receitas de capital	31.000,00	0,28%		#DIV/0!	31.000,00	0%
		TOTAL DE OUTRAS RECEITAS	0,00	0,00%	0,00	#DIV/0!	0,00	#DIV/0!
	15	Reposições não abatidas nos pagament.	0,00	0,00%		#DIV/0!	0,00	#DIV/0!
	16	Saldo da gerência anterior	0,00	0,00%		#DIV/0!	0,00	#DIV/0!
TOTAL DAS RECEITAS		11.200.000,00	100%	0,00	#DIV/0!	11.200.000,00	0%	

Agrup.º	Designação das despesas	Orçamento 2017		Conta gerência 2017		Desvio		
		Montante	%	Montante	%	Montante	%	
DESPESAS MUNICIPAIS	TOTAL DE DESPESAS CORRENTES	7.375.492,00	65,85%	0,00	#DIV/0!	7.375.492,00	0%	
	01	Despesas com o pessoal	3.250.743,00	29,02%		#DIV/0!	3.250.743,00	0%
	02	Aquisição de bens e serviços	3.181.721,00	28,41%		#DIV/0!	3.181.721,00	0%
	03	Juros e outros encargos	48.400,00	0,43%		#DIV/0!	48.400,00	0%
	04	Transferências correntes	755.228,00	6,74%		#DIV/0!	755.228,00	0%
	05	Subsídios	5.000,00	0,04%		#DIV/0!	5.000,00	0%
	06	Outras despesas correntes	134.400,00	1,20%		#DIV/0!	134.400,00	0%
		TOTAL DE DESPESAS DE CAPITAL	3.824.509,00	34,15%	0,00	#DIV/0!	3.824.509,00	0%
	07	Aquisição de bens de capital	3.183.683,00	28,43%		#DIV/0!	3.183.683,00	0%
	08	Transferências de capital	434.612,00	3,88%		#DIV/0!	434.612,00	0%
	09	Activos financeiros	56.314,00	0,50%		#DIV/0!	56.314,00	0%
	10	Passivos financeiros	147.900,00	1,32%		#DIV/0!	147.900,00	0%
11	Outras despesas de capital	2.000,00	0,02%		#DIV/0!	2.000,00	0%	
TOTAL DAS DESPESAS		11.200.001,00	100%	0,00	#DIV/0!	11.200.001,00	0%	

Verificações contabilísticas

VERIFICAÇÕES	Equilíbrio corrente		Orçamento de 2017		Conta de gerência de 2017		
	Receita corrente ≥ ≥ Despesa corrente	Receita corrente	8.415.673,00		Receita corrente	0 €	
		Despesa corrente	7.375.492,00		Despesa corrente	0 €	
	Equilíbrio geral		Orçamento de 2017		Conta de gerência de 2017		
Receita total ≥ Despesa total	Receita total	11.200.000,00		Receita total	0 €		
	Despesa total	11.200.001,00		Despesa total	0 €		
Observações							

INFO	Informação de receita específica	Orçamento 2017	Conta gerência 2017	Desvio	
		Montante	Montante	Montante	%
	FEF (corrente + capital)	3.870.109,00		3.870.109,00	0%
	Fundos comunitários (10.03.07)	1.962.716,00		1.962.716,00	0%

MATRIZ DE ACOMPANHAMENTO DO DESEMPENHO FINANCEIRO MUNICIPAL

Nº 10

Município **Miranda do Corvo** Código NUTS III Região de Coimbra

INDICADORES		Orçamento 2017		Conta gerência 2017		Observações
INDICADORES	IR1	FEF (corrente + capital)	3.870.109,00	34,55%	0,00	#DIV/0!
		Receita total	11.200.000,00		0,00	
	IR2	Transferências	6.813.309,00	60,83%	0,00	#DIV/0!
		Receita total	11.200.000,00		0,00	
	IR3	Receita tributária	1.585.073,00	14,15%	0,00	#DIV/0!
		Receita total	11.200.000,00		0,00	
	IR4	Passivos Financeiros	0,00	0,00%	0,00	#DIV/0!
		Receita total	11.200.000,00		0,00	
	ID1	Despesas com pessoal	3.250.743,00	44,07%	0,00	#DIV/0!
		Despesa corrente	7.375.492,00		0,00	
	ID2	Aquisição de bens e serviços	3.181.721,00	43,14%	0,00	#DIV/0!
		Despesa corrente	7.375.492,00		0,00	
	ID3	Encargos financeiros	48.400,00	0,66%	0,00	#DIV/0!
		Despesa corrente	7.375.492,00		0,00	
IG1	Aquisição bens capital	3.183.683,00	83,24%	0,00	#DIV/0!	
	Total da despesa de capital	3.824.509,00		0,00		

IR - Indicadores de receita; ID - Indicadores de despesa; IG - Indicador de gestão do investimento

MATRIZ DE ACOMPANHAMENTO DO EXERCÍCIO ECONÓMICO MUNICIPAL

Nº 11

Município Montemor-o-Velho Código NUTS III Região de Coimbra

Capítulo	Designação das receitas	Orçamento 2017		Conta gerência 2017		Desvio		
		Montante	%	Montante	%	Montante	%	
RECEITAS MUNICIPAIS	TOTAL DAS RECEITAS CORRENTES	18.713.343,00	96,30%	0,00	#DIV/0!	18.713.343,00	0%	
	01	Impostos directos	3.733.000,00	19,21%		#DIV/0!	3.733.000,00	0%
	02	Impostos indirectos	57.800,00	0,30%		#DIV/0!	57.800,00	0%
	04	Taxas, multas e outras penalidades	1.592.900,00	8,20%		#DIV/0!	1.592.900,00	0%
	05	Rendimentos de propriedade	26.600,00	0,14%		#DIV/0!	26.600,00	0%
	06	Transferências correntes	7.598.031,00	39,10%		#DIV/0!	7.598.031,00	0%
	07	Venda de bens e serviços correntes	2.183.800,00	11,24%		#DIV/0!	2.183.800,00	0%
	08	Outras receitas correntes	3.521.212,00	18,12%		#DIV/0!	3.521.212,00	0%
		TOTAL DAS RECEITAS DE CAPITAL	717.477,00	3,69%	0,00	#DIV/0!	717.477,00	0%
	09	Venda de bens de investimento	44.300,00	0,23%		#DIV/0!	44.300,00	0%
	10	Transferências de capital	672.177,00	3,46%		#DIV/0!	672.177,00	0%
	11	Activos financeiros	0,00	0,00%		#DIV/0!	0,00	#DIV/0!
	12	Passivos financeiros	0,00	0,00%		#DIV/0!	0,00	#DIV/0!
	13	Outras receitas de capital	1.000,00	0,01%		#DIV/0!	1.000,00	0%
		TOTAL DE OUTRAS RECEITAS	1.000,00	0,01%	0,00	#DIV/0!	1.000,00	0%
	15	Reposições não abatidas nos pagament.	1.000,00	0,01%		#DIV/0!	1.000,00	0%
16	Saldo da gerência anterior		0,00%		#DIV/0!	0,00	#DIV/0!	
TOTAL DAS RECEITAS		19.431.820,00	100%	0,00	#DIV/0!	19.431.820,00	0%	

Agrup.º	Designação das despesas	Orçamento 2017		Conta gerência 2017		Desvio		
		Montante	%	Montante	%	Montante	%	
DESPESAS MUNICIPAIS	TOTAL DE DESPESAS CORRENTES	12.534.120,00	64,50%	0,00	#DIV/0!	12.534.120,00	0%	
	01	Despesas com o pessoal	4.300.620,00	22,13%		#DIV/0!	4.300.620,00	0%
	02	Aquisição de bens e serviços	6.961.100,00	35,82%		#DIV/0!	6.961.100,00	0%
	03	Juros e outros encargos	280.200,00	1,44%		#DIV/0!	280.200,00	0%
	04	Transferências correntes	920.900,00	4,74%		#DIV/0!	920.900,00	0%
	05	Subsídios	0,00	0,00%		#DIV/0!	0,00	#DIV/0!
	06	Outras despesas correntes	71.300,00	0,37%		#DIV/0!	71.300,00	0%
		TOTAL DE DESPESAS DE CAPITAL	6.897.700,00	35,50%	0,00	#DIV/0!	6.897.700,00	0%
	07	Aquisição de bens de capital	5.118.600,00	26,34%		#DIV/0!	5.118.600,00	0%
	08	Transferências de capital	80.400,00	0,41%		#DIV/0!	80.400,00	0%
	09	Activos financeiros	0,00	0,00%		#DIV/0!	0,00	#DIV/0!
10	Passivos financeiros	1.698.500,00	8,74%		#DIV/0!	1.698.500,00	0%	
11	Outras despesas de capital	200,00	0,00%		#DIV/0!	200,00	0%	
TOTAL DAS DESPESAS		19.431.820,00	100%	0,00	#DIV/0!	19.431.820,00	0%	

Verificações contabilísticas

VERIFICAÇÕES	Equilíbrio corrente		Orçamento de 2017		Conta de gerência de 2017		
	Receita corrente ≥ ≥ Despesa corrente	Receita corrente	18.713.343,00		Receita corrente	0 €	
		Despesa corrente	12.534.120,00		Despesa corrente	0 €	
	Equilíbrio geral		Orçamento de 2017		Conta de gerência de 2017		
Receita total ≥ Despesa total	Receita total	19.431.820,00		Receita total	0 €		
	Despesa total	19.431.820,00		Despesa total	0 €		
Observações							

INFO	Informação de receita específica	Orçamento 2017	Conta gerência 2017	Desvio	
		Montante	Montante	Montante	%
	FEF (corrente + capital)	6.717.770,00		6.717.770,00	0%
	Fundos comunitários (10.03.07)	100,00		100,00	0%

MATRIZ DE ACOMPANHAMENTO DO DESEMPENHO FINANCEIRO MUNICIPAL

Nº 11

Município **Montemor-o-Velho** Código NUTS III Região de Coimbra

INDICADORES		Orçamento 2017		Conta gerência 2017		Observações
INDICADORES	IR1	FEF (corrente + capital)	6.717.770,00	34,57%	0,00	#DIV/0!
		Receita total	19.431.820,00		0,00	
	IR2	Transferências	8.270.208,00	42,56%	0,00	#DIV/0!
		Receita total	19.431.820,00		0,00	
	IR3	Receita tributária	5.383.700,00	27,71%	0,00	#DIV/0!
		Receita total	19.431.820,00		0,00	
	IR4	Passivos Financeiros	0,00	0,00%	0,00	#DIV/0!
		Receita total	19.431.820,00		0,00	
	ID1	Despesas com pessoal	4.300.620,00	34,31%	0,00	#DIV/0!
		Despesa corrente	12.534.120,00		0,00	
	ID2	Aquisição de bens e serviços	6.961.100,00	55,54%	0,00	#DIV/0!
		Despesa corrente	12.534.120,00		0,00	
	ID3	Encargos financeiros	280.200,00	2,24%	0,00	#DIV/0!
		Despesa corrente	12.534.120,00		0,00	
IG1	Aquisição bens capital	5.118.600,00	74,21%	0,00	#DIV/0!	
	Total da despesa de capital	6.897.700,00		0,00		

IR - Indicadores de receita; ID - Indicadores de despesa; IG - Indicador de gestão do investimento

MATRIZ DE ACOMPANHAMENTO DO EXERCÍCIO ECONÓMICO MUNICIPAL

Nº 12

Município Mortágua **Código** **NUTS III** **Região de Coimbra**

Capítulo	Designação das receitas	Orçamento 2017		Conta gerência 2017		Desvio		
		Montante	%	Montante	%	Montante	%	
RECEITAS MUNICIPAIS	TOTAL DAS RECEITAS CORRENTES	8.066.042,00	81,71%	0,00	#DIV/0!	8.066.042,00	0%	
	01	Impostos directos	1.541.000,00	15,61%		#DIV/0!	1.541.000,00	0%
	02	Impostos indirectos	24.500,00	0,25%		#DIV/0!	24.500,00	0%
	04	Taxas, multas e outras penalidades	81.250,00	0,82%		#DIV/0!	81.250,00	0%
	05	Rendimentos de propriedade	680.000,00	6,89%		#DIV/0!	680.000,00	0%
	06	Transferências correntes	5.242.492,00	53,11%		#DIV/0!	5.242.492,00	0%
	07	Venda de bens e serviços correntes	490.800,00	4,97%		#DIV/0!	490.800,00	0%
	08	Outras receitas correntes	6.000,00	0,06%		#DIV/0!	6.000,00	0%
		TOTAL DAS RECEITAS DE CAPITAL	1.805.764,00	18,29%	0,00	#DIV/0!	1.805.764,00	0%
	09	Venda de bens de investimento	170.000,00	1,72%		#DIV/0!	170.000,00	0%
	10	Transferências de capital	1.625.764,00	16,47%		#DIV/0!	1.625.764,00	0%
	11	Activos financeiros	0,00	0,00%		#DIV/0!	0,00	#DIV/0!
	12	Passivos financeiros	0,00	0,00%		#DIV/0!	0,00	#DIV/0!
	13	Outras receitas de capital	10.000,00	0,10%		#DIV/0!	10.000,00	0%
		TOTAL DE OUTRAS RECEITAS	0,00	0,00%	0,00	#DIV/0!	0,00	#DIV/0!
	15	Reposições não abatidas nos pagament.		0,00%		#DIV/0!	0,00	#DIV/0!
	16	Saldo da gerência anterior		0,00%		#DIV/0!	0,00	#DIV/0!
TOTAL DAS RECEITAS		9.871.806,00	100%	0,00	#DIV/0!	9.871.806,00	0%	

Agrup.º	Designação das despesas	Orçamento 2017		Conta gerência 2017		Desvio		
		Montante	%	Montante	%	Montante	%	
DESPESAS MUNICIPAIS	TOTAL DE DESPESAS CORRENTES	5.792.152,00	58,67%	0,00	#DIV/0!	5.792.152,00	0%	
	01	Despesas com o pessoal	2.712.400,00	27,48%		#DIV/0!	2.712.400,00	0%
	02	Aquisição de bens e serviços	1.964.500,00	19,90%		#DIV/0!	1.964.500,00	0%
	03	Juros e outros encargos	22.100,00	0,22%		#DIV/0!	22.100,00	0%
	04	Transferências correntes	719.500,00	7,29%		#DIV/0!	719.500,00	0%
	05	Subsídios	0,00	0,00%		#DIV/0!	0,00	#DIV/0!
	06	Outras despesas correntes	373.652,00	3,79%		#DIV/0!	373.652,00	0%
		TOTAL DE DESPESAS DE CAPITAL	4.079.654,00	41,33%	0,00	#DIV/0!	4.079.654,00	0%
	07	Aquisição de bens de capital	3.268.500,00	33,11%		#DIV/0!	3.268.500,00	0%
	08	Transferências de capital	298.000,00	3,02%		#DIV/0!	298.000,00	0%
	09	Activos financeiros	143.154,00	1,45%		#DIV/0!	143.154,00	0%
	10	Passivos financeiros	370.000,00	3,75%		#DIV/0!	370.000,00	0%
11	Outras despesas de capital	0,00	0,00%		#DIV/0!	0,00	#DIV/0!	
TOTAL DAS DESPESAS		9.871.806,00	100%	0,00	#DIV/0!	9.871.806,00	0%	

Verificações contabilísticas

VERIFICAÇÕES	Equilíbrio corrente		Orçamento de 2017		Conta de gerência de 2017		
	Receita corrente ≥ ≥ Despesa corrente	Receita corrente	8.066.042,00		Receita corrente	0 €	
		Despesa corrente	5.792.152,00		Despesa corrente	0 €	
	Equilíbrio geral		Orçamento de 2017		Conta de gerência de 2017		
Receita total ≥ Despesa total	Receita total	9.871.806,00		Receita total	0 €		
	Despesa total	9.871.806,00		Despesa total	0 €		
Observações							

INFO	Informação de receita específica	Orçamento 2017	Conta gerência 2017	Desvio	
		Montante	Montante	Montante	%
	FEF (corrente + capital)	5.151.139,00		5.151.139,00	0%
	Fundos comunitários (10.03.07)	1.110.650,00		1.110.650,00	0%

MATRIZ DE ACOMPANHAMENTO DO DESEMPENHO FINANCEIRO MUNICIPAL
Nº 12

Município		Mortágua		Código		NUTS III		Região de Coimbra	
INDICADORES		Orçamento 2017		Conta gerência 2017		Observações			
INDICADORES	IR1	FEF (corrente + capital)	5.151.139,00	52,18%	0,00	#DIV/0!			
		Receita total	9.871.806,00		0,00				
	IR2	Transferências	6.868.256,00	69,57%	0,00	#DIV/0!			
		Receita total	9.871.806,00		0,00				
	IR3	Receita tributária	1.646.750,00	16,68%	0,00	#DIV/0!			
		Receita total	9.871.806,00		0,00				
	IR4	Passivos Financeiros	0,00	0,00%	0,00	#DIV/0!			
		Receita total	9.871.806,00		0,00				
	ID1	Despesas com pessoal	2.712.400,00	46,83%	0,00	#DIV/0!			
		Despesa corrente	5.792.152,00		0,00				
	ID2	Aquisição de bens e serviços	1.964.500,00	33,92%	0,00	#DIV/0!			
		Despesa corrente	5.792.152,00		0,00				
	ID3	Encargos financeiros	22.100,00	0,38%	0,00	#DIV/0!			
		Despesa corrente	5.792.152,00		0,00				
IG1	Aquisição bens capital	3.268.500,00	80,12%	0,00	#DIV/0!				
	Total da despesa de capital	4.079.654,00		0,00					

IR - Indicadores de receita; ID - Indicadores de despesa; IG - Indicador de gestão do investimento

MATRIZ DE ACOMPANHAMENTO DO EXERCÍCIO ECONÓMICO MUNICIPAL

Nº 13

Município Oliveira do Hospital Código NUTS III Região de Coimbra

Capítulo	Designação das receitas	Orçamento 2017		Conta gerência 2017		Desvio		
		Montante	%	Montante	%	Montante	%	
RECEITAS MUNICIPAIS	TOTAL DAS RECEITAS CORRENTES	14.899.271,00	52,90%	0,00	#DIV/0!	14.899.271,00	0%	
	01	Impostos directos	2.702.250,00	9,59%		#DIV/0!	2.702.250,00	0%
	02	Impostos indirectos	127.400,00	0,45%		#DIV/0!	127.400,00	0%
	04	Taxas, multas e outras penalidades	190.500,00	0,68%		#DIV/0!	190.500,00	0%
	05	Rendimentos de propriedade	791.000,00	2,81%		#DIV/0!	791.000,00	0%
	06	Transferências correntes	8.184.007,00	29,06%		#DIV/0!	8.184.007,00	0%
	07	Venda de bens e serviços correntes	2.866.114,00	10,18%		#DIV/0!	2.866.114,00	0%
	08	Outras receitas correntes	38.000,00	0,13%		#DIV/0!	38.000,00	0%
		TOTAL DAS RECEITAS DE CAPITAL	13.261.617,00	47,08%	0,00	#DIV/0!	13.261.617,00	0%
	09	Venda de bens de investimento	144.000,00	0,51%		#DIV/0!	144.000,00	0%
	10	Transferências de capital	11.102.617,00	39,42%		#DIV/0!	11.102.617,00	0%
	11	Activos financeiros	0,00	0,00%		#DIV/0!	0,00	#DIV/0!
	12	Passivos financeiros	2.000.000,00	7,10%		#DIV/0!	2.000.000,00	0%
	13	Outras receitas de capital	15.000,00	0,05%		#DIV/0!	15.000,00	0%
		TOTAL DE OUTRAS RECEITAS	5.000,00	0,02%	0,00	#DIV/0!	5.000,00	0%
	15	Reposições não abatidas nos pagament.	5.000,00	0,02%		#DIV/0!	5.000,00	0%
16	Saldo da gerência anterior		0,00%		#DIV/0!	0,00	#DIV/0!	
TOTAL DAS RECEITAS		28.165.888,00	100%	0,00	#DIV/0!	28.165.888,00	0%	

Agrup.º	Designação das despesas	Orçamento 2017		Conta gerência 2017		Desvio		
		Montante	%	Montante	%	Montante	%	
DESPESAS MUNICIPAIS	TOTAL DE DESPESAS CORRENTES	13.352.000,00	47,40%	0,00	#DIV/0!	13.352.000,00	0%	
	01	Despesas com o pessoal	4.000.500,00	14,20%		#DIV/0!	4.000.500,00	0%
	02	Aquisição de bens e serviços	6.069.400,00	21,55%		#DIV/0!	6.069.400,00	0%
	03	Juros e outros encargos	40.500,00	0,14%		#DIV/0!	40.500,00	0%
	04	Transferências correntes	2.926.600,00	10,39%		#DIV/0!	2.926.600,00	0%
	05	Subsídios	15.000,00	0,05%		#DIV/0!	15.000,00	0%
	06	Outras despesas correntes	300.000,00	1,07%		#DIV/0!	300.000,00	0%
		TOTAL DE DESPESAS DE CAPITAL	14.813.888,00	52,60%	0,00	#DIV/0!	14.813.888,00	0%
	07	Aquisição de bens de capital	12.697.700,00	45,08%		#DIV/0!	12.697.700,00	0%
	08	Transferências de capital	1.698.500,00	6,03%		#DIV/0!	1.698.500,00	0%
	09	Activos financeiros	100.188,00	0,36%		#DIV/0!	100.188,00	0%
10	Passivos financeiros	315.000,00	1,12%		#DIV/0!	315.000,00	0%	
11	Outras despesas de capital	2.500,00	0,01%		#DIV/0!	2.500,00	0%	
TOTAL DAS DESPESAS		28.165.888,00	100%	0,00	#DIV/0!	28.165.888,00	0%	

Verificações contabilísticas

VERIFICAÇÕES	Equilíbrio corrente		Orçamento de 2017		Conta de gerência de 2017		
	Receita corrente ≥ ≥ Despesa corrente	Receita corrente	14.899.271,00		Receita corrente	0 €	
		Despesa corrente	13.352.000,00		Despesa corrente	0 €	
	Equilíbrio geral		Orçamento de 2017		Conta de gerência de 2017		
Receita total ≥ Despesa total	Receita total	28.165.888,00		Receita total	0 €		
	Despesa total	28.165.888,00		Despesa total	0 €		
Observações							

INFO	Informação de receita específica	Orçamento 2017	Conta gerência 2017	Desvio	
		Montante	Montante	Montante	%
	FEF (corrente + capital)	6.366.171,00		6.366.171,00	0%
	Fundos comunitários (10.03.07)	9.706.000,00		9.706.000,00	0%

MATRIZ DE ACOMPANHAMENTO DO DESEMPENHO FINANCEIRO MUNICIPAL

Nº 13

Município **Oliveira do Hospital** Código NUTS III Região de Coimbra

INDICADORES		Orçamento 2017		Conta gerência 2017		Observações
INDICADORES	IR1	FEF (corrente + capital)	6.366.171,00	22,60%	0,00	#DIV/0!
		Receita total	28.165.888,00		0,00	
	IR2	Transferências	19.286.624,00	68,48%	0,00	#DIV/0!
		Receita total	28.165.888,00		0,00	
	IR3	Receita tributária	3.020.150,00	10,72%	0,00	#DIV/0!
		Receita total	28.165.888,00		0,00	
	IR4	Passivos Financeiros	2.000.000,00	7,10%	0,00	#DIV/0!
		Receita total	28.165.888,00		0,00	
	ID1	Despesas com pessoal	4.000.500,00	29,96%	0,00	#DIV/0!
		Despesa corrente	13.352.000,00		0,00	
	ID2	Aquisição de bens e serviços	6.069.400,00	45,46%	0,00	#DIV/0!
		Despesa corrente	13.352.000,00		0,00	
	ID3	Encargos financeiros	40.500,00	0,30%	0,00	#DIV/0!
		Despesa corrente	13.352.000,00		0,00	
IG1	Aquisição bens capital	12.697.700,00	85,71%	0,00	#DIV/0!	
	Total da despesa de capital	14.813.888,00		0,00		

IR - Indicadores de receita; ID - Indicadores de despesa; IG - Indicador de gestão do investimento

MATRIZ DE ACOMPANHAMENTO DO EXERCÍCIO ECONÓMICO MUNICIPAL

Nº 14

Município **Pampilhosa da Serra** Código NUTS III Região de Coimbra

Capítulo	Designação das receitas	Orçamento 2017		Conta gerência 2017		Desvio		
		Montante	%	Montante	%	Montante	%	
RECEITAS MUNICIPAIS	TOTAL DAS RECEITAS CORRENTES	9.612.101,00	92,71%	0,00	#DIV/0!	9.612.101,00	0%	
	01	Impostos directos	480.922,00	4,64%		#DIV/0!	480.922,00	0%
	02	Impostos indirectos	11.725,00	0,11%		#DIV/0!	11.725,00	0%
	04	Taxas, multas e outras penalidades	26.020,00	0,25%		#DIV/0!	26.020,00	0%
	05	Rendimentos de propriedade	5.910,00	0,06%		#DIV/0!	5.910,00	0%
	06	Transferências correntes	8.576.284,00	82,72%		#DIV/0!	8.576.284,00	0%
	07	Venda de bens e serviços correntes	491.210,00	4,74%		#DIV/0!	491.210,00	0%
	08	Outras receitas correntes	20.030,00	0,19%		#DIV/0!	20.030,00	0%
		TOTAL DAS RECEITAS DE CAPITAL	755.594,00	7,29%	0,00	#DIV/0!	755.594,00	0%
	09	Venda de bens de investimento	60,00	0,00%		#DIV/0!	60,00	0%
	10	Transferências de capital	588.484,00	5,68%		#DIV/0!	588.484,00	0%
	11	Activos financeiros	30,00	0,00%		#DIV/0!	30,00	0%
	12	Passivos financeiros	10,00	0,00%		#DIV/0!	10,00	0%
	13	Outras receitas de capital	167.010,00	1,61%		#DIV/0!	167.010,00	0%
		TOTAL DE OUTRAS RECEITAS	10,00	0,00%	0,00	#DIV/0!	10,00	0%
	15	Reposições não abatidas nos pagament.	10,00	0,00%		#DIV/0!	10,00	0%
	16	Saldo da gerência anterior		0,00%		#DIV/0!	0,00	#DIV/0!
TOTAL DAS RECEITAS		10.367.705,00	100%	0,00	#DIV/0!	10.367.705,00	0%	

Agrup.º	Designação das despesas	Orçamento 2017		Conta gerência 2017		Desvio		
		Montante	%	Montante	%	Montante	%	
DESPESAS MUNICIPAIS	TOTAL DE DESPESAS CORRENTES	6.984.530,00	67,37%	0,00	#DIV/0!	6.984.530,00	0%	
	01	Despesas com o pessoal	3.129.980,00	30,19%		#DIV/0!	3.129.980,00	0%
	02	Aquisição de bens e serviços	2.705.000,00	26,09%		#DIV/0!	2.705.000,00	0%
	03	Juros e outros encargos	3.000,00	0,03%		#DIV/0!	3.000,00	0%
	04	Transferências correntes	1.053.500,00	10,16%		#DIV/0!	1.053.500,00	0%
	05	Subsídios	2.000,00	0,02%		#DIV/0!	2.000,00	0%
	06	Outras despesas correntes	91.050,00	0,88%		#DIV/0!	91.050,00	0%
		TOTAL DE DESPESAS DE CAPITAL	3.383.175,00	32,63%	0,00	#DIV/0!	3.383.175,00	0%
	07	Aquisição de bens de capital	3.212.500,00	30,99%		#DIV/0!	3.212.500,00	0%
	08	Transferências de capital	95.000,00	0,92%		#DIV/0!	95.000,00	0%
	09	Activos financeiros	64.175,00	0,62%		#DIV/0!	64.175,00	0%
	10	Passivos financeiros	1.000,00	0,01%		#DIV/0!	1.000,00	0%
11	Outras despesas de capital	10.500,00	0,10%		#DIV/0!	10.500,00	0%	
TOTAL DAS DESPESAS		10.367.705,00	100%	0,00	#DIV/0!	10.367.705,00	0%	

Verificações contabilísticas

VERIFICAÇÕES	Equilíbrio corrente		Orçamento de 2017		Conta de gerência de 2017		
	Receita corrente ≥ ≥ Despesa corrente	Receita corrente	9.612.101,00		Receita corrente	0 €	
		Despesa corrente	6.984.530,00		Despesa corrente	0 €	
	Equilíbrio geral		Orçamento de 2017		Conta de gerência de 2017		
Receita total ≥ Despesa total	Receita total	10.367.705,00		Receita total	0 €		
	Despesa total	10.367.705,00		Despesa total	0 €		
Observações							

INFO	Informação de receita específica	Orçamento 2017	Conta gerência 2017	Desvio	
		Montante	Montante	Montante	%
	FEF (corrente + capital)	5.633.139,00		5.633.139,00	0%
	Fundos comunitários (10.03.07)	25.040,00		25.040,00	0%

MATRIZ DE ACOMPANHAMENTO DO DESEMPENHO FINANCEIRO MUNICIPAL

Nº 14

Município **Pampilhosa da Serra** Código NUTS III Região de Coimbra

INDICADORES		Orçamento 2017		Conta gerência 2017		Observações	
INDICADORES	IR1	FEF (corrente + capital)	5.633.139,00	54,33%	0,00	#DIV/0!	
		Receita total	10.367.705,00		0,00		
	IR2	Transferências	9.164.768,00	88,40%	0,00	#DIV/0!	
		Receita total	10.367.705,00		0,00		
	IR3	Receita tributária	518.667,00	5,00%	0,00	#DIV/0!	
		Receita total	10.367.705,00		0,00		
	IR4	Passivos Financeiros	10,00	0,00%	0,00	#DIV/0!	
		Receita total	10.367.705,00		0,00		
	ID1	Despesas com pessoal	3.129.980,00	44,81%	0,00	#DIV/0!	
		Despesa corrente	6.984.530,00		0,00		
	ID2	Aquisição de bens e serviços	2.705.000,00	38,73%	0,00	#DIV/0!	
		Despesa corrente	6.984.530,00		0,00		
ID3	Encargos financeiros	3.000,00	0,04%	0,00	#DIV/0!		
	Despesa corrente	6.984.530,00		0,00			
IG1	Aquisição bens capital	3.212.500,00	94,96%	0,00	#DIV/0!		
	Total da despesa de capital	3.383.175,00		0,00			

IR - Indicadores de receita; ID - Indicadores de despesa; IG - Indicador de gestão do investimento

MATRIZ DE ACOMPANHAMENTO DO EXERCÍCIO ECONÓMICO MUNICIPAL

Nº 15

Município Penacova Código NUTS III Região de Coimbra

Capítulo	Designação das receitas	Orçamento 2017		Conta gerência 2017		Desvio		
		Montante	%	Montante	%	Montante	%	
RECEITAS MUNICIPAIS	TOTAL DAS RECEITAS CORRENTES	9.814.935,00	70,12%	0,00	#DIV/0!	9.814.935,00	0%	
	01	Impostos directos	1.329.171,00	9,50%		#DIV/0!	1.329.171,00	0%
	02	Impostos indirectos	67.757,00	0,48%		#DIV/0!	67.757,00	0%
	04	Taxas, multas e outras penalidades	223.938,00	1,60%		#DIV/0!	223.938,00	0%
	05	Rendimentos de propriedade	591.218,00	4,22%		#DIV/0!	591.218,00	0%
	06	Transferências correntes	6.206.520,00	44,34%		#DIV/0!	6.206.520,00	0%
	07	Venda de bens e serviços correntes	1.395.298,00	9,97%		#DIV/0!	1.395.298,00	0%
	08	Outras receitas correntes	1.033,00	0,01%		#DIV/0!	1.033,00	0%
		TOTAL DAS RECEITAS DE CAPITAL	4.181.445,00	29,88%	0,00	#DIV/0!	4.181.445,00	0%
	09	Venda de bens de investimento	30.901,00	0,22%		#DIV/0!	30.901,00	0%
	10	Transferências de capital	2.809.462,00	20,07%		#DIV/0!	2.809.462,00	0%
	11	Activos financeiros	1,00	0,00%		#DIV/0!	1,00	0%
	12	Passivos financeiros	1.195.200,00	8,54%		#DIV/0!	1.195.200,00	0%
	13	Outras receitas de capital	145.881,00	1,04%		#DIV/0!	145.881,00	0%
		TOTAL DE OUTRAS RECEITAS	1,00	0,00%	0,00	#DIV/0!	1,00	0%
	15	Reposições não abatidas nos pagament.	1,00	0,00%		#DIV/0!	1,00	0%
16	Saldo da gerência anterior		0,00%		#DIV/0!	0,00	#DIV/0!	
TOTAL DAS RECEITAS		13.996.381,00	100%	0,00	#DIV/0!	13.996.381,00	0%	

Agrup.º	Designação das despesas	Orçamento 2017		Conta gerência 2017		Desvio		
		Montante	%	Montante	%	Montante	%	
DESPESAS MUNICIPAIS	TOTAL DE DESPESAS CORRENTES	9.084.328,00	64,90%	0,00	#DIV/0!	9.084.328,00	0%	
	01	Despesas com o pessoal	3.016.334,00	21,55%		#DIV/0!	3.016.334,00	0%
	02	Aquisição de bens e serviços	4.404.895,00	31,47%		#DIV/0!	4.404.895,00	0%
	03	Juros e outros encargos	43.226,00	0,31%		#DIV/0!	43.226,00	0%
	04	Transferências correntes	1.518.097,00	10,85%		#DIV/0!	1.518.097,00	0%
	05	Subsídios	35.000,00	0,25%		#DIV/0!	35.000,00	0%
	06	Outras despesas correntes	66.776,00	0,48%		#DIV/0!	66.776,00	0%
		TOTAL DE DESPESAS DE CAPITAL	4.912.053,00	35,10%	0,00	#DIV/0!	4.912.053,00	0%
	07	Aquisição de bens de capital	4.151.281,00	29,66%		#DIV/0!	4.151.281,00	0%
	08	Transferências de capital	634.430,00	4,53%		#DIV/0!	634.430,00	0%
	09	Activos financeiros	78.842,00	0,56%		#DIV/0!	78.842,00	0%
10	Passivos financeiros	40.000,00	0,29%		#DIV/0!	40.000,00	0%	
11	Outras despesas de capital	7.500,00	0,05%		#DIV/0!	7.500,00	0%	
TOTAL DAS DESPESAS		13.996.381,00	100%	0,00	#DIV/0!	13.996.381,00	0%	

Verificações contabilísticas

VERIFICAÇÕES	Equilíbrio corrente		Orçamento de 2017		Conta de gerência de 2017		
	Receita corrente ≥ ≥ Despesa corrente	Receita corrente	9.814.935,00		Receita corrente	0 €	
		Despesa corrente	9.084.328,00		Despesa corrente	0 €	
	Equilíbrio geral		Orçamento de 2017		Conta de gerência de 2017		
Receita total ≥ Despesa total	Receita total	13.996.381,00		Receita total	0 €		
	Despesa total	13.996.381,00		Despesa total	0 €		
Observações							

INFO	Informação de receita específica	Orçamento 2017	Conta gerência 2017	Desvio	
		Montante	Montante	Montante	%
	FEF (corrente + capital)	5.838.453,00		5.838.453,00	0%
	Fundos comunitários (10.03.07)	2.049.554,00		2.049.554,00	0%

MATRIZ DE ACOMPANHAMENTO DO DESEMPENHO FINANCEIRO MUNICIPAL

Nº 15

Município		Penacova		Código		NUTS III		Região de Coimbra	
INDICADORES		Orçamento 2017		Conta gerência 2017		Observações			
INDICADORES	IR1	FEF (corrente + capital)	5.838.453,00	41,71%	0,00	#DIV/0!			
		Receita total	13.996.381,00		0,00				
	IR2	Transferências	9.015.982,00	64,42%	0,00	#DIV/0!			
		Receita total	13.996.381,00		0,00				
	IR3	Receita tributária	1.620.866,00	11,58%	0,00	#DIV/0!			
		Receita total	13.996.381,00		0,00				
	IR4	Passivos Financeiros	1.195.200,00	8,54%	0,00	#DIV/0!			
		Receita total	13.996.381,00		0,00				
	ID1	Despesas com pessoal	3.016.334,00	33,20%	0,00	#DIV/0!			
		Despesa corrente	9.084.328,00		0,00				
	ID2	Aquisição de bens e serviços	4.404.895,00	48,49%	0,00	#DIV/0!			
		Despesa corrente	9.084.328,00		0,00				
	ID3	Encargos financeiros	43.226,00	0,48%	0,00	#DIV/0!			
		Despesa corrente	9.084.328,00		0,00				
IG1	Aquisição bens capital	4.151.281,00	84,51%	0,00	#DIV/0!				
	Total da despesa de capital	4.912.053,00		0,00					

IR - Indicadores de receita; ID - Indicadores de despesa; IG - Indicador de gestão do investimento

MATRIZ DE ACOMPANHAMENTO DO EXERCÍCIO ECONÓMICO MUNICIPAL

Nº 16

Município Penela **Código** **NUTS III** Região de Coimbra

Capítulo	Designação das receitas	Orçamento 2017		Conta gerência 2017		Desvio		
		Montante	%	Montante	%	Montante	%	
RECEITAS MUNICIPAIS	TOTAL DAS RECEITAS CORRENTES	6.982.812,00	79,58%	0,00	#DIV/0!	6.982.812,00	0%	
	01	Impostos directos	706.455,00	8,05%		#DIV/0!	706.455,00	0%
	02	Impostos indirectos	5.615,00	0,06%		#DIV/0!	5.615,00	0%
	04	Taxas, multas e outras penalidades	27.625,00	0,31%		#DIV/0!	27.625,00	0%
	05	Rendimentos de propriedade	506.731,00	5,77%		#DIV/0!	506.731,00	0%
	06	Transferências correntes	4.074.472,00	46,43%		#DIV/0!	4.074.472,00	0%
	07	Venda de bens e serviços correntes	1.252.440,00	14,27%		#DIV/0!	1.252.440,00	0%
	08	Outras receitas correntes	409.474,00	4,67%		#DIV/0!	409.474,00	0%
		TOTAL DAS RECEITAS DE CAPITAL	1.792.188,00	20,42%	0,00	#DIV/0!	1.792.188,00	0%
	09	Venda de bens de investimento	7.135,00	0,08%		#DIV/0!	7.135,00	0%
	10	Transferências de capital	1.784.983,00	20,34%		#DIV/0!	1.784.983,00	0%
	11	Activos financeiros	20,00	0,00%		#DIV/0!	20,00	0%
	12	Passivos financeiros	20,00	0,00%		#DIV/0!	20,00	0%
	13	Outras receitas de capital	30,00	0,00%		#DIV/0!	30,00	0%
		TOTAL DE OUTRAS RECEITAS	0,00	0,00%	0,00	#DIV/0!	0,00	#DIV/0!
	15	Reposições não abatidas nos pagament.	0,00	0,00%		#DIV/0!	0,00	#DIV/0!
	16	Saldo da gerência anterior	0,00	0,00%		#DIV/0!	0,00	#DIV/0!
TOTAL DAS RECEITAS		8.775.000,00	100%	0,00	#DIV/0!	8.775.000,00	0%	

Agrup.º	Designação das despesas	Orçamento 2017		Conta gerência 2017		Desvio		
		Montante	%	Montante	%	Montante	%	
DESPESAS MUNICIPAIS	TOTAL DE DESPESAS CORRENTES	5.632.027,00	64,18%	0,00	#DIV/0!	5.632.027,00	0%	
	01	Despesas com o pessoal	2.089.800,00	23,82%		#DIV/0!	2.089.800,00	0%
	02	Aquisição de bens e serviços	2.400.138,00	27,35%		#DIV/0!	2.400.138,00	0%
	03	Juros e outros encargos	92.100,00	1,05%		#DIV/0!	92.100,00	0%
	04	Transferências correntes	693.639,00	7,90%		#DIV/0!	693.639,00	0%
	05	Subsídios	0,00	0,00%		#DIV/0!	0,00	#DIV/0!
	06	Outras despesas correntes	356.350,00	4,06%		#DIV/0!	356.350,00	0%
		TOTAL DE DESPESAS DE CAPITAL	3.142.973,00	35,82%	0,00	#DIV/0!	3.142.973,00	0%
	07	Aquisição de bens de capital	2.283.110,00	26,02%		#DIV/0!	2.283.110,00	0%
	08	Transferências de capital	254.000,00	2,89%		#DIV/0!	254.000,00	0%
	09	Activos financeiros	45.563,00	0,52%		#DIV/0!	45.563,00	0%
	10	Passivos financeiros	560.100,00	6,38%		#DIV/0!	560.100,00	0%
11	Outras despesas de capital	200,00	0,00%		#DIV/0!	200,00	0%	
TOTAL DAS DESPESAS		8.775.000,00	100%	0,00	#DIV/0!	8.775.000,00	0%	

Verificações contabilísticas

VERIFICAÇÕES	Equilíbrio corrente		Orçamento de 2017		Conta de gerência de 2017		
	Receita corrente ≥ ≥ Despesa corrente	Receita corrente	6.982.812,00		Receita corrente	0 €	
		Despesa corrente	5.632.027,00		Despesa corrente	0 €	
	Equilíbrio geral		Orçamento de 2017		Conta de gerência de 2017		
Receita total ≥ Despesa total	Receita total	8.775.000,00		Receita total	0 €		
	Despesa total	8.775.000,00		Despesa total	0 €		
Observações							

INFO	Informação de receita específica	Orçamento 2017	Conta gerência 2017	Desvio	
		Montante	Montante	Montante	%
	FEF (corrente + capital)	3.787.193,00		3.787.193,00	0%
	Fundos comunitários (10.03.07)	1.363.508,00		1.363.508,00	0%

MATRIZ DE ACOMPANHAMENTO DO DESEMPENHO FINANCEIRO MUNICIPAL

Nº 16

Município Penela **Código** **NUTS III** Região de Coimbra

INDICADORES		Orçamento 2017		Conta gerência 2017		Observações
INDICADORES	IR1	FEF (corrente + capital)	3.787.193,00	43,16%	0,00	#DIV/0!
		Receita total	8.775.000,00		0,00	
	IR2	Transferências	5.859.455,00	66,77%	0,00	#DIV/0!
		Receita total	8.775.000,00		0,00	
	IR3	Receita tributária	739.695,00	8,43%	0,00	#DIV/0!
		Receita total	8.775.000,00		0,00	
	IR4	Passivos Financeiros	20,00	0,00%	0,00	#DIV/0!
		Receita total	8.775.000,00		0,00	
	ID1	Despesas com pessoal	2.089.800,00	37,11%	0,00	#DIV/0!
		Despesa corrente	5.632.027,00		0,00	
	ID2	Aquisição de bens e serviços	2.400.138,00	42,62%	0,00	#DIV/0!
		Despesa corrente	5.632.027,00		0,00	
	ID3	Encargos financeiros	92.100,00	1,64%	0,00	#DIV/0!
		Despesa corrente	5.632.027,00		0,00	
IG1	Aquisição bens capital	2.283.110,00	72,64%	0,00	#DIV/0!	
	Total da despesa de capital	3.142.973,00		0,00		

IR - Indicadores de receita; ID - Indicadores de despesa; IG - Indicador de gestão do investimento

MATRIZ DE ACOMPANHAMENTO DO EXERCÍCIO ECONÓMICO MUNICIPAL

Nº 17

Município Soure Código NUTS III Região de Coimbra

Capítulo	Designação das receitas	Orçamento 2017		Conta gerência 2017		Desvio		
		Montante	%	Montante	%	Montante	%	
RECEITAS MUNICIPAIS	TOTAL DAS RECEITAS CORRENTES	12.615.183,00	79,83%	0,00	#DIV/0!	12.615.183,00	0%	
	01	Impostos directos	2.485.000,00	15,73%		#DIV/0!	2.485.000,00	0%
	02	Impostos indirectos	24.000,00	0,15%		#DIV/0!	24.000,00	0%
	04	Taxas, multas e outras penalidades	248.000,00	1,57%		#DIV/0!	248.000,00	0%
	05	Rendimentos de propriedade	3.000,00	0,02%		#DIV/0!	3.000,00	0%
	06	Transferências correntes	7.107.183,00	44,97%		#DIV/0!	7.107.183,00	0%
	07	Venda de bens e serviços correntes	2.691.000,00	17,03%		#DIV/0!	2.691.000,00	0%
	08	Outras receitas correntes	57.000,00	0,36%		#DIV/0!	57.000,00	0%
		TOTAL DAS RECEITAS DE CAPITAL	3.187.619,00	20,17%	0,00	#DIV/0!	3.187.619,00	0%
	09	Venda de bens de investimento	6.450,00	0,04%		#DIV/0!	6.450,00	0%
	10	Transferências de capital	3.156.169,00	19,97%		#DIV/0!	3.156.169,00	0%
	11	Activos financeiros	0,00	0,00%		#DIV/0!	0,00	#DIV/0!
	12	Passivos financeiros	0,00	0,00%		#DIV/0!	0,00	#DIV/0!
	13	Outras receitas de capital	25.000,00	0,16%		#DIV/0!	25.000,00	0%
		TOTAL DE OUTRAS RECEITAS	0,00	0,00%	0,00	#DIV/0!	0,00	#DIV/0!
	15	Reposições não abatidas nos pagament.	0,00	0,00%		#DIV/0!	0,00	#DIV/0!
16	Saldo da gerência anterior	0,00	0,00%		#DIV/0!	0,00	#DIV/0!	
TOTAL DAS RECEITAS		15.802.802,00	100%	0,00	#DIV/0!	15.802.802,00	0%	

Agrup.º	Designação das despesas	Orçamento 2017		Conta gerência 2017		Desvio		
		Montante	%	Montante	%	Montante	%	
DESPESAS MUNICIPAIS	TOTAL DE DESPESAS CORRENTES	10.051.652,00	63,61%	0,00	#DIV/0!	10.051.652,00	0%	
	01	Despesas com o pessoal	4.265.900,00	26,99%		#DIV/0!	4.265.900,00	0%
	02	Aquisição de bens e serviços	4.510.750,00	28,54%		#DIV/0!	4.510.750,00	0%
	03	Juros e outros encargos	90.000,00	0,57%		#DIV/0!	90.000,00	0%
	04	Transferências correntes	817.810,00	5,18%		#DIV/0!	817.810,00	0%
	05	Subsídios	0,00	0,00%		#DIV/0!	0,00	#DIV/0!
	06	Outras despesas correntes	367.192,00	2,32%		#DIV/0!	367.192,00	0%
		TOTAL DE DESPESAS DE CAPITAL	5.751.150,00	36,39%	0,00	#DIV/0!	5.751.150,00	0%
	07	Aquisição de bens de capital	4.188.850,00	26,51%		#DIV/0!	4.188.850,00	0%
	08	Transferências de capital	592.700,00	3,75%		#DIV/0!	592.700,00	0%
	09	Activos financeiros	100.600,00	0,64%		#DIV/0!	100.600,00	0%
10	Passivos financeiros	707.500,00	4,48%		#DIV/0!	707.500,00	0%	
11	Outras despesas de capital	161.500,00	1,02%		#DIV/0!	161.500,00	0%	
TOTAL DAS DESPESAS		15.802.802,00	100%	0,00	#DIV/0!	15.802.802,00	0%	

Verificações contabilísticas

VERIFICAÇÕES	Equilíbrio corrente		Orçamento de 2017		Conta de gerência de 2017		
	Receita corrente ≥ ≥ Despesa corrente	Receita corrente	12.615.183,00		Receita corrente	0 €	
		Despesa corrente	10.051.652,00		Despesa corrente	0 €	
	Equilíbrio geral		Orçamento de 2017		Conta de gerência de 2017		
Receita total ≥ Despesa total	Receita total	15.802.802,00		Receita total	0 €		
	Despesa total	15.802.802,00		Despesa total	0 €		
Observações							

INFO	Informação de receita específica	Orçamento 2017	Conta gerência 2017	Desvio	
		Montante	Montante	Montante	%
	FEF (corrente + capital)	6.531.692,00		6.531.692,00	0%
	Fundos comunitários (10.03.07)	2.487.000,00		2.487.000,00	0%

MATRIZ DE ACOMPANHAMENTO DO DESEMPENHO FINANCEIRO MUNICIPAL

Nº 17

Município		Soure		Código		NUTS III		Região de Coimbra	
INDICADORES		Orçamento 2017		Conta gerência 2017		Observações			
INDICADORES	IR1	FEF (corrente + capital)	6.531.692,00	41,33%	0,00	#DIV/0!			
		Receita total	15.802.802,00		0,00				
	IR2	Transferências	10.263.352,00	64,95%	0,00	#DIV/0!			
		Receita total	15.802.802,00		0,00				
	IR3	Receita tributária	2.757.000,00	17,45%	0,00	#DIV/0!			
		Receita total	15.802.802,00		0,00				
	IR4	Passivos Financeiros	0,00	0,00%	0,00	#DIV/0!			
		Receita total	15.802.802,00		0,00				
	ID1	Despesas com pessoal	4.265.900,00	42,44%	0,00	#DIV/0!			
		Despesa corrente	10.051.652,00		0,00				
	ID2	Aquisição de bens e serviços	4.510.750,00	44,88%	0,00	#DIV/0!			
		Despesa corrente	10.051.652,00		0,00				
	ID3	Encargos financeiros	90.000,00	0,90%	0,00	#DIV/0!			
		Despesa corrente	10.051.652,00		0,00				
IG1	Aquisição bens capital	4.188.850,00	72,83%	0,00	#DIV/0!				
	Total da despesa de capital	5.751.150,00		0,00					

IR - Indicadores de receita; ID - Indicadores de despesa; IG - Indicador de gestão do investimento

MATRIZ DE ACOMPANHAMENTO DO EXERCÍCIO ECONÓMICO MUNICIPAL

Nº 18

Município **Tábua** **Código** **NUTS III** **Região de Coimbra**

Capítulo	Designação das receitas	Orçamento 2017		Conta gerência 2017		Desvio	
		Montante	%	Montante	%	Montante	%
RECEITAS MUNICIPAIS	TOTAL DAS RECEITAS CORRENTES	10.057.674,00	62,68%	0,00	#DIV/0!	10.057.674,00	0%
	01 Impostos directos	2.018.050,00	12,58%		#DIV/0!	2.018.050,00	0%
	02 Impostos indirectos	103.065,00	0,64%		#DIV/0!	103.065,00	0%
	04 Taxas, multas e outras penalidades	681.940,00	4,25%		#DIV/0!	681.940,00	0%
	05 Rendimentos de propriedade	407.780,00	2,54%		#DIV/0!	407.780,00	0%
	06 Transferências correntes	6.185.734,00	38,55%		#DIV/0!	6.185.734,00	0%
	07 Venda de bens e serviços correntes	498.440,00	3,11%		#DIV/0!	498.440,00	0%
	08 Outras receitas correntes	162.665,00	1,01%		#DIV/0!	162.665,00	0%
	TOTAL DAS RECEITAS DE CAPITAL	5.987.906,00	37,32%	0,00	#DIV/0!	5.987.906,00	0%
	09 Venda de bens de investimento	55.147,00	0,34%		#DIV/0!	55.147,00	0%
	10 Transferências de capital	5.022.759,00	31,30%		#DIV/0!	5.022.759,00	0%
	11 Activos financeiros	0,00	0,00%		#DIV/0!	0,00	#DIV/0!
	12 Passivos financeiros	900.000,00	5,61%		#DIV/0!	900.000,00	0%
	13 Outras receitas de capital	10.000,00	0,06%		#DIV/0!	10.000,00	0%
	TOTAL DE OUTRAS RECEITAS	0,00	0,00%	0,00	#DIV/0!	0,00	#DIV/0!
	15 Reposições não abatidas nos pagament.	0,00	0,00%		#DIV/0!	0,00	#DIV/0!
	16 Saldo da gerência anterior	0,00	0,00%		#DIV/0!	0,00	#DIV/0!
TOTAL DAS RECEITAS		16.045.580,00	100%	0,00	#DIV/0!	16.045.580,00	0%

Agrup.º	Designação das despesas	Orçamento 2017		Conta gerência 2017		Desvio	
		Montante	%	Montante	%	Montante	%
DESPESAS MUNICIPAIS	TOTAL DE DESPESAS CORRENTES	9.286.174,00	57,87%	0,00	#DIV/0!	9.286.174,00	0%
	01 Despesas com o pessoal	3.553.823,00	22,15%		#DIV/0!	3.553.823,00	0%
	02 Aquisição de bens e serviços	3.992.391,00	24,88%		#DIV/0!	3.992.391,00	0%
	03 Juros e outros encargos	149.285,00	0,93%		#DIV/0!	149.285,00	0%
	04 Transferências correntes	1.416.636,00	8,83%		#DIV/0!	1.416.636,00	0%
	05 Subsídios	70.000,00	0,44%		#DIV/0!	70.000,00	0%
	06 Outras despesas correntes	104.039,00	0,65%		#DIV/0!	104.039,00	0%
	TOTAL DE DESPESAS DE CAPITAL	6.759.406,00	42,13%	0,00	#DIV/0!	6.759.406,00	0%
	07 Aquisição de bens de capital	5.692.679,00	35,48%		#DIV/0!	5.692.679,00	0%
	08 Transferências de capital	209.562,00	1,31%		#DIV/0!	209.562,00	0%
	09 Activos financeiros	105.231,00	0,66%		#DIV/0!	105.231,00	0%
	10 Passivos financeiros	751.934,00	4,69%		#DIV/0!	751.934,00	0%
11 Outras despesas de capital	0,00	0,00%		#DIV/0!	0,00	#DIV/0!	
TOTAL DAS DESPESAS		16.045.580,00	100%	0,00	#DIV/0!	16.045.580,00	0%

Verificações contabilísticas

VERIFICAÇÕES	Equilíbrio corrente		Orçamento de 2017		Conta de gerência de 2017		
	Receita corrente ≥ ≥ Despesa corrente	Receita corrente	10.057.674,00		Receita corrente	0 €	
		Despesa corrente	9.286.174,00		Despesa corrente	0 €	
	Equilíbrio geral		Orçamento de 2017		Conta de gerência de 2017		
Receita total ≥ Despesa total	Receita total	16.045.580,00		Receita total	0 €		
	Despesa total	16.045.580,00		Despesa total	0 €		
Observações							

INFO	Informação de receita específica	Orçamento 2017	Conta gerência 2017	Desvio	
		Montante	Montante	Montante	%
	FEF (corrente + capital)	5.250.432,00		5.250.432,00	0%
	Fundos comunitários (10.03.07)	4.362.716,00		4.362.716,00	0%

MATRIZ DE ACOMPANHAMENTO DO DESEMPENHO FINANCEIRO MUNICIPAL

Nº 18

Município Tábua Código NUTS III Região de Coimbra

INDICADORES		Orçamento 2017		Conta gerência 2017		Observações
INDICADORES	IR1	FEF (corrente + capital)	5.250.432,00	32,72%	0,00	#DIV/0!
		Receita total	16.045.580,00		0,00	
	IR2	Transferências	11.208.493,00	69,85%	0,00	#DIV/0!
		Receita total	16.045.580,00		0,00	
	IR3	Receita tributária	2.803.055,00	17,47%	0,00	#DIV/0!
		Receita total	16.045.580,00		0,00	
	IR4	Passivos Financeiros	900.000,00	5,61%	0,00	#DIV/0!
		Receita total	16.045.580,00		0,00	
	ID1	Despesas com pessoal	3.553.823,00	38,27%	0,00	#DIV/0!
		Despesa corrente	9.286.174,00		0,00	
	ID2	Aquisição de bens e serviços	3.992.391,00	42,99%	0,00	#DIV/0!
		Despesa corrente	9.286.174,00		0,00	
	ID3	Encargos financeiros	149.285,00	1,61%	0,00	#DIV/0!
		Despesa corrente	9.286.174,00		0,00	
IG1	Aquisição bens capital	5.692.679,00	84,22%	0,00	#DIV/0!	
	Total da despesa de capital	6.759.406,00		0,00		

IR - Indicadores de receita; ID - Indicadores de despesa; IG - Indicador de gestão do investimento

MATRIZ DE ACOMPANHAMENTO DO EXERCÍCIO ECONÓMICO MUNICIPAL

Nº 19

Município Vila Nova de Poiares Código NUTS III Região de Coimbra

Capítulo	Designação das receitas	Orçamento 2017		Conta gerência 2017		Desvio	
		Montante	%	Montante	%	Montante	%
RECEITAS MUNICIPAIS	TOTAL DAS RECEITAS CORRENTES	7.049.015,00	71,82%	0,00	#DIV/0!	7.049.015,00	0%
	01 Impostos directos	1.570.014,00	16,00%		#DIV/0!	1.570.014,00	0%
	02 Impostos indirectos	89.634,00	0,91%		#DIV/0!	89.634,00	0%
	04 Taxas, multas e outras penalidades	422.307,00	4,30%		#DIV/0!	422.307,00	0%
	05 Rendimentos de propriedade	276.108,00	2,81%		#DIV/0!	276.108,00	0%
	06 Transferências correntes	3.606.706,00	36,75%		#DIV/0!	3.606.706,00	0%
	07 Venda de bens e serviços correntes	940.914,00	9,59%		#DIV/0!	940.914,00	0%
	08 Outras receitas correntes	143.332,00	1,46%		#DIV/0!	143.332,00	0%
	TOTAL DAS RECEITAS DE CAPITAL	2.765.293,00	28,18%	0,00	#DIV/0!	2.765.293,00	0%
	09 Venda de bens de investimento	22,00	0,00%		#DIV/0!	22,00	0%
	10 Transferências de capital	552.804,00	5,63%		#DIV/0!	552.804,00	0%
	11 Activos financeiros	60.334,00	0,61%		#DIV/0!	60.334,00	0%
	12 Passivos financeiros	2.152.131,00	21,93%		#DIV/0!	2.152.131,00	0%
	13 Outras receitas de capital	2,00	0,00%		#DIV/0!	2,00	0%
	TOTAL DE OUTRAS RECEITAS	1,00	0,00%	0,00	#DIV/0!	1,00	0%
	15 Reposições não abatidas nos pagament.	1,00	0,00%		#DIV/0!	1,00	0%
	16 Saldo da gerência anterior	0,00	0,00%		#DIV/0!	0,00	#DIV/0!

TOTAL DAS RECEITAS	9.814.309,00	100%	0,00	#DIV/0!	9.814.309,00	0%
---------------------------	---------------------	-------------	-------------	----------------	---------------------	-----------

Agrup.º	Designação das despesas	Orçamento 2017		Conta gerência 2017		Desvio	
		Montante	%	Montante	%	Montante	%
DESPESAS MUNICIPAIS	TOTAL DE DESPESAS CORRENTES	7.298.526,00	74,37%	0,00	#DIV/0!	7.298.526,00	0%
	01 Despesas com o pessoal	2.213.053,00	22,55%		#DIV/0!	2.213.053,00	0%
	02 Aquisição de bens e serviços	4.120.812,00	41,99%		#DIV/0!	4.120.812,00	0%
	03 Juros e outros encargos	295.003,00	3,01%		#DIV/0!	295.003,00	0%
	04 Transferências correntes	287.458,00	2,93%		#DIV/0!	287.458,00	0%
	05 Subsídios	0,00	0,00%		#DIV/0!	0,00	#DIV/0!
	06 Outras despesas correntes	382.200,00	3,89%		#DIV/0!	382.200,00	0%
	TOTAL DE DESPESAS DE CAPITAL	2.515.783,00	25,63%	0,00	#DIV/0!	2.515.783,00	0%
	07 Aquisição de bens de capital	1.809.739,00	18,44%		#DIV/0!	1.809.739,00	0%
	08 Transferências de capital	126.737,00	1,29%		#DIV/0!	126.737,00	0%
	09 Activos financeiros	67.307,00	0,69%		#DIV/0!	67.307,00	0%
	10 Passivos financeiros	510.000,00	5,20%		#DIV/0!	510.000,00	0%
11 Outras despesas de capital	2.000,00	0,02%		#DIV/0!	2.000,00	0%	

TOTAL DAS DESPESAS	9.814.309,00	100%	0,00	#DIV/0!	9.814.309,00	0%
---------------------------	---------------------	-------------	-------------	----------------	---------------------	-----------

Verificações contabilísticas

VERIFICAÇÕES	Equilíbrio corrente		Orçamento de 2017		Conta de gerência de 2017		
	Receita corrente ≥ ≥ Despesa corrente	Receita corrente	7.049.015,00		Receita corrente	0 €	
		Despesa corrente	7.298.526,00		Despesa corrente	0 €	
	Equilíbrio geral		Orçamento de 2017		Conta de gerência de 2017		
	Receita total ≥ Despesa total	Receita total	9.814.309,00		Receita total	0 €	
		Despesa total	9.814.309,00		Despesa total	0 €	
Observações							

INFO	Informação de receita específica	Orçamento 2017		Conta gerência 2017		Desvio	
		Montante	%	Montante	%	Montante	%
	FEF (corrente + capital)	3.566.501,00				0,00	#DIV/0!
	Fundos comunitários (10.03.07)	196.152,00				0,00	#DIV/0!

Município Vila Nova de Poiares Código NUTS III Região de Coimbra

INDICADORES		Orçamento 2017		Conta gerência 2017		Observações
INDICADORES	IR1	FEF (corrente + capital)	3.566.501,00	36,34%	0,00	#DIV/0!
		Receita total	9.814.309,00		0,00	
	IR2	Transferências	4.159.510,00	42,38%	0,00	#DIV/0!
		Receita total	9.814.309,00		0,00	
	IR3	Receita tributária	2.081.955,00	21,21%	0,00	#DIV/0!
		Receita total	9.814.309,00		0,00	
	IR4	Passivos Financeiros	2.152.131,00	21,93%	0,00	#DIV/0!
		Receita total	9.814.309,00		0,00	
	ID1	Despesas com pessoal	2.213.053,00	30,32%	0,00	#DIV/0!
		Despesa corrente	7.298.526,00		0,00	
	ID2	Aquisição de bens e serviços	4.120.812,00	56,46%	0,00	#DIV/0!
		Despesa corrente	7.298.526,00		0,00	
	ID3	Encargos financeiros	295.003,00	4,04%	0,00	#DIV/0!
		Despesa corrente	7.298.526,00		0,00	
IG1	Aquisição bens capital	1.809.739,00	71,94%	0,00	#DIV/0!	
	Total da despesa de capital	2.515.783,00		0,00		

IR - Indicadores de receita; ID - Indicadores de despesa; IG - Indicador de gestão do investimento

MATRIZ DE ACOMPANHAMENTO DO EXERCÍCIO ECONÓMICO MUNICIPAL DE 2017 - NUTS III Região Leiria

Capítulo	Designação das receitas	Orçamento 2017		Conta gerência 2017		Desvio	
		Montante	%	Montante	%	Montante	%
RECEITAS MUNICIPAIS	TOTAL DAS RECEITAS CORRENTES	171.026.852,09	79,44%	0,00	#DIV/0!	171.026.852,09	0%
	01 Impostos directos	59.537.565,00	27,65%		#DIV/0!	59.537.565,00	0%
	02 Impostos indirectos	1.751.564,00	0,81%		#DIV/0!	1.751.564,00	0%
	04 Taxas, multas e outras penalidades	3.820.056,00	1,77%		#DIV/0!	3.820.056,00	0%
	05 Rendimentos de propriedade	10.127.253,00	4,70%		#DIV/0!	10.127.253,00	0%
	06 Transferências correntes	71.059.138,09	33,01%		#DIV/0!	71.059.138,09	0%
	07 Venda de bens e serviços correntes	23.727.125,00	11,02%		#DIV/0!	23.727.125,00	0%
	08 Outras receitas correntes	1.004.151,00	0,47%		#DIV/0!	1.004.151,00	0%
	TOTAL DAS RECEITAS DE CAPITAL	43.761.150,48	20,33%	0,00	#DIV/0!	43.761.150,48	0%
	09 Venda de bens de investimento	3.886.306,67	1,81%		#DIV/0!	3.886.306,67	0%
	10 Transferências de capital	36.990.151,81	17,18%		#DIV/0!	36.990.151,81	0%
	11 Activos financeiros	25.200,00	0,01%		#DIV/0!	25.200,00	0%
	12 Passivos financeiros	402,00	0,00%		#DIV/0!	402,00	0%
	13 Outras receitas de capital	2.859.090,00	1,33%		#DIV/0!	2.859.090,00	0%
	TOTAL DE OUTRAS RECEITAS	504.641,43	0,23%	0,00	#DIV/0!	504.641,43	0%
	15 Reposições não abatidas nos pagament.	504.641,43	0,23%		#DIV/0!	504.641,43	0%
16 Saldo da gerência anterior	0,00	0,00%		#DIV/0!	0,00	#DIV/0!	

TOTAL DAS RECEITAS	215.292.644,00	100%	0,00	#DIV/0!	215.292.644,00	0%
---------------------------	-----------------------	-------------	-------------	----------------	-----------------------	-----------

Agrup.º	Designação das despesas	Orçamento 2017		Conta gerência 2017		Desvio	
		Montante	%	Montante	%	Montante	%
DESPESAS MUNICIPAIS	TOTAL DE DESPESAS CORRENTES	117.659.606,62	54,74%	0,00	#DIV/0!	117.659.606,62	0%
	01 Despesas com o pessoal	45.977.215,31	21,39%		#DIV/0!	45.977.215,31	0%
	02 Aquisição de bens e serviços	55.163.090,50	25,66%		#DIV/0!	55.163.090,50	0%
	03 Juros e outros encargos	1.933.901,00	0,90%		#DIV/0!	1.933.901,00	0%
	04 Transferências correntes	10.912.846,90	5,08%		#DIV/0!	10.912.846,90	0%
	05 Subsídios	1.299.320,00	0,60%		#DIV/0!	1.299.320,00	0%
	06 Outras despesas correntes	2.373.232,91	1,10%		#DIV/0!	2.373.232,91	0%
	TOTAL DE DESPESAS DE CAPITAL	97.291.449,38	45,26%	0,00	#DIV/0!	97.291.449,38	0%
	07 Aquisição de bens de capital	80.267.676,94	37,34%		#DIV/0!	80.267.676,94	0%
	08 Transferências de capital	4.131.425,03	1,92%		#DIV/0!	4.131.425,03	0%
	09 Activos financeiros	1.193.030,00	0,56%		#DIV/0!	1.193.030,00	0%
10 Passivos financeiros	11.115.902,00	5,17%		#DIV/0!	11.115.902,00	0%	
11 Outras despesas de capital	583.415,41	0,27%		#DIV/0!	583.415,41	0%	

TOTAL DAS DESPESAS	214.951.056,00	100%	0,00	#DIV/0!	214.951.056,00	0%
---------------------------	-----------------------	-------------	-------------	----------------	-----------------------	-----------

Verificações contabilísticas

VERIFICAÇÕES	Equilíbrio corrente		Orçamento de 2017		Conta de gerência de 2017		
	Receita corrente ≥ ≥ Despesa corrente	Receita corrente	171.026.852,09		Receita corrente	0 €	
		Despesa corrente	117.659.606,62		Despesa corrente	0 €	
	Equilíbrio geral		Orçamento de 2017		Conta de gerência de 2017		
	Receita total ≥ Despesa total	Receita total	215.292.644,00		Receita total	0 €	
		Despesa total	214.951.056,00		Despesa total	0 €	
Observações							

INFO	Informação de receita específica	Orçamento 2017		Conta gerência 2017		Desvio	
		Montante	%	Montante	%	Montante	%
	FEF (corrente + capital)	54.943.235,00		0,00		54.943.235,00	0%
	Fundos comunitários (10.03.07)	29.639.010,81		0,00		29.639.010,81	0%

MATRIZ DE ACOMPANHAMENTO DO DESEMPENHO FINANCEIRO MUNICIPAL

NUTS III		Região de Leiria		Código		NUTS III		Região de Leiria	
INDICADORES		Orçamento 2017		Conta gerência 2017		Observações			
INDICADORES	IR1	FEF (corrente + capital)	54.943.235,00	25,52%	0,00	#DIV/0!			
		Receita total	215.292.644,00		0,00				
	IR2	Transferências	108.049.289,90	50,19%	0,00	#DIV/0!			
		Receita total	215.292.644,00		0,00				
	IR3	Receita tributária	65.109.185,00	30,24%	0,00	#DIV/0!			
		Receita total	215.292.644,00		0,00				
	IR4	Passivos Financeiros	402,00	0,00%	0,00	#DIV/0!			
		Receita total	215.292.644,00		0,00				
	ID1	Despesas com pessoal	45.977.215,31	39,08%	0,00	#DIV/0!			
		Despesa corrente	117.659.606,62		0,00				
	ID2	Aquisição de bens e serviços	55.163.090,50	46,88%	0,00	#DIV/0!			
		Despesa corrente	117.659.606,62		0,00				
	ID3	Encargos financeiros	1.933.901,00	1,64%	0,00	#DIV/0!			
		Despesa corrente	117.659.606,62		0,00				
IG1	Aquisição bens capital	80.267.676,94	82,50%	0,00	#DIV/0!				
	Total da despesa de capital	97.291.449,38		0,00					

IR - Indicadores de receita; ID - Indicadores de despesa; IG - Indicador de gestão do investimento

MATRIZ DE ACOMPANHAMENTO DO EXERCÍCIO ECONÓMICO MUNICIPAL

Nº 1

Município Alvaiázere Código NUTS III Região de Leiria

Capítulo	Designação das receitas	Orçamento 2017		Conta gerência 2017		Desvio		
		Montante	%	Montante	%	Montante	%	
RECEITAS MUNICIPAIS	TOTAL DAS RECEITAS CORRENTES	6.823.208,00	68,79%	0,00	#DIV/0!	6.823.208,00	0%	
	01	Impostos directos	873.600,00	8,81%		#DIV/0!	873.600,00	0%
	02	Impostos indirectos	23.153,00	0,23%		#DIV/0!	23.153,00	0%
	04	Taxas, multas e outras penalidades	67.981,00	0,69%		#DIV/0!	67.981,00	0%
	05	Rendimentos de propriedade	855.700,00	8,63%		#DIV/0!	855.700,00	0%
	06	Transferências correntes	4.313.036,00	43,48%		#DIV/0!	4.313.036,00	0%
	07	Venda de bens e serviços correntes	590.925,00	5,96%		#DIV/0!	590.925,00	0%
	08	Outras receitas correntes	98.813,00	1,00%		#DIV/0!	98.813,00	0%
		TOTAL DAS RECEITAS DE CAPITAL	3.085.623,00	31,11%	0,00	#DIV/0!	3.085.623,00	0%
	09	Venda de bens de investimento	2.100.449,00	21,18%		#DIV/0!	2.100.449,00	0%
	10	Transferências de capital	984.524,00	9,93%		#DIV/0!	984.524,00	0%
	11	Activos financeiros	50,00	0,00%		#DIV/0!	50,00	0%
	12	Passivos financeiros	400,00	0,00%		#DIV/0!	400,00	0%
	13	Outras receitas de capital	200,00	0,00%		#DIV/0!	200,00	0%
		TOTAL DE OUTRAS RECEITAS	10.000,00	0,10%	0,00	#DIV/0!	10.000,00	0%
	15	Reposições não abatidas nos pagament.	10.000,00	0,10%		#DIV/0!	10.000,00	0%
16	Saldo da gerência anterior	0,00	0,00%		#DIV/0!	0,00	#DIV/0!	
TOTAL DAS RECEITAS		9.918.831,00	100%	0,00	#DIV/0!	9.918.831,00	0%	

Agrup.º	Designação das despesas	Orçamento 2017		Conta gerência 2017		Desvio		
		Montante	%	Montante	%	Montante	%	
DESPESAS MUNICIPAIS	TOTAL DE DESPESAS CORRENTES	5.670.652,00	57,17%	0,00	#DIV/0!	5.670.652,00	0%	
	01	Despesas com o pessoal	1.780.386,00	17,95%		#DIV/0!	1.780.386,00	0%
	02	Aquisição de bens e serviços	3.189.400,00	32,15%		#DIV/0!	3.189.400,00	0%
	03	Juros e outros encargos	61.821,00	0,62%		#DIV/0!	61.821,00	0%
	04	Transferências correntes	364.643,00	3,68%		#DIV/0!	364.643,00	0%
	05	Subsídios	0,00	0,00%		#DIV/0!	0,00	#DIV/0!
	06	Outras despesas correntes	274.402,00	2,77%		#DIV/0!	274.402,00	0%
		TOTAL DE DESPESAS DE CAPITAL	4.248.179,00	42,83%	0,00	#DIV/0!	4.248.179,00	0%
	07	Aquisição de bens de capital	2.919.147,00	29,43%		#DIV/0!	2.919.147,00	0%
	08	Transferências de capital	429.550,00	4,33%		#DIV/0!	429.550,00	0%
	09	Activos financeiros	55.294,00	0,56%		#DIV/0!	55.294,00	0%
10	Passivos financeiros	353.338,00	3,56%		#DIV/0!	353.338,00	0%	
11	Outras despesas de capital	490.850,00	4,95%		#DIV/0!	490.850,00	0%	
TOTAL DAS DESPESAS		9.918.831,00	100%	0,00	#DIV/0!	9.918.831,00	0%	

Verificações contabilísticas

VERIFICAÇÕES	Equilíbrio corrente		Orçamento de 2017		Conta de gerência de 2017		
	Receita corrente ≥ ≥ Despesa corrente	Receita corrente	6.823.208,00		Receita corrente	0 €	
		Despesa corrente	5.670.652,00		Despesa corrente	0 €	
	Equilíbrio geral		Orçamento de 2017		Conta de gerência de 2017		
Receita total ≥ Despesa total	Receita total	9.918.831,00		Receita total	0 €		
	Despesa total	9.918.831,00		Despesa total	0 €		
Observações							

INFO	Informação de receita específica	Orçamento 2017		Conta gerência 2017		Desvio	
		Montante	%	Montante	%	Montante	%
	FEF (corrente + capital)	4.262.328,00				4.262.328,00	0%
	Fundos comunitários (10.03.07)	558.191,00				558.191,00	0%

MATRIZ DE ACOMPANHAMENTO DO DESEMPENHO FINANCEIRO MUNICIPAL

Nº 1

Município		Alvaiázere		Código		NUTS III		Região de Leiria	
INDICADORES		Orçamento 2017		Conta gerência 2017		Observações			
INDICADORES	IR1	FEF (corrente + capital)	4.262.328,00	42,97%	0,00	#DIV/0!			
		Receita total	9.918.831,00		0,00				
	IR2	Transferências	5.297.560,00	53,41%	0,00	#DIV/0!			
		Receita total	9.918.831,00		0,00				
	IR3	Receita tributária	964.734,00	9,73%	0,00	#DIV/0!			
		Receita total	9.918.831,00		0,00				
	IR4	Passivos Financeiros	400,00	0,00%	0,00	#DIV/0!			
		Receita total	9.918.831,00		0,00				
	ID1	Despesas com pessoal	1.780.386,00	31,40%	0,00	#DIV/0!			
		Despesa corrente	5.670.652,00		0,00				
	ID2	Aquisição de bens e serviços	3.189.400,00	56,24%	0,00	#DIV/0!			
		Despesa corrente	5.670.652,00		0,00				
	ID3	Encargos financeiros	61.821,00	1,09%	0,00	#DIV/0!			
		Despesa corrente	5.670.652,00		0,00				
IG1	Aquisição bens capital	2.919.147,00	68,72%	0,00	#DIV/0!				
	Total da despesa de capital	4.248.179,00		0,00					

IR - Indicadores de receita; ID - Indicadores de despesa; IG - Indicador de gestão do investimento

MATRIZ DE ACOMPANHAMENTO DO DESEMPENHO FINANCEIRO MUNICIPAL

Nº 2

Município		Ansião		Código		NUTS III		Região de Leiria	
INDICADORES		Orçamento 2017		Conta gerência 2017		Observações			
INDICADORES	IR1	FEF (corrente + capital)	4.797.831,00	42,26%	0,00	#DIV/0!			
		Receita total	11.351.799,00		0,00				
	IR2	Transferências	6.895.273,00	60,74%	0,00	#DIV/0!			
		Receita total	11.351.799,00		0,00				
	IR3	Receita tributária	2.567.749,00	22,62%	0,00	#DIV/0!			
		Receita total	11.351.799,00		0,00				
	IR4	Passivos Financeiros	0,00	0,00%	0,00	#DIV/0!			
		Receita total	11.351.799,00		0,00				
	ID1	Despesas com pessoal	2.142.560,00	33,26%	0,00	#DIV/0!			
		Despesa corrente	6.442.620,00		0,00				
	ID2	Aquisição de bens e serviços	3.462.000,00	53,74%	0,00	#DIV/0!			
		Despesa corrente	6.442.620,00		0,00				
	ID3	Encargos financeiros	113.040,00	1,75%	0,00	#DIV/0!			
		Despesa corrente	6.442.620,00		0,00				
IG1	Aquisição bens capital	3.305.605,00	67,34%	0,00	#DIV/0!				
	Total da despesa de capital	4.909.179,00		0,00					

IR - Indicadores de receita; ID - Indicadores de despesa; IG - Indicador de gestão do investimento

MATRIZ DE ACOMPANHAMENTO DO EXERCÍCIO ECONÓMICO MUNICIPAL

Nº 3

Município **Batalha** Código NUTS III Região de Leiria

Capítulo	Designação das receitas	Orçamento 2017		Conta gerência 2017		Desvio		
		Montante	%	Montante	%	Montante	%	
RECEITAS MUNICIPAIS	TOTAL DAS RECEITAS CORRENTES	9.882.337,00	66,98%	0,00	#DIV/0!	9.882.337,00	0%	
	01	Impostos directos	2.940.087,00	19,93%		#DIV/0!	2.940.087,00	0%
	02	Impostos indirectos	73.067,00	0,50%		#DIV/0!	73.067,00	0%
	04	Taxas, multas e outras penalidades	639.125,00	4,33%		#DIV/0!	639.125,00	0%
	05	Rendimentos de propriedade	929.818,00	6,30%		#DIV/0!	929.818,00	0%
	06	Transferências correntes	5.065.003,00	34,33%		#DIV/0!	5.065.003,00	0%
	07	Venda de bens e serviços correntes	231.589,00	1,57%		#DIV/0!	231.589,00	0%
	08	Outras receitas correntes	3.648,00	0,02%		#DIV/0!	3.648,00	0%
		TOTAL DAS RECEITAS DE CAPITAL	4.864.303,00	32,97%	0,00	#DIV/0!	4.864.303,00	0%
	09	Venda de bens de investimento	106.860,00	0,72%		#DIV/0!	106.860,00	0%
	10	Transferências de capital	4.751.443,00	32,21%		#DIV/0!	4.751.443,00	0%
	11	Activos financeiros	0,00	0,00%		#DIV/0!	0,00	#DIV/0!
	12	Passivos financeiros	0,00	0,00%		#DIV/0!	0,00	#DIV/0!
	13	Outras receitas de capital	6.000,00	0,04%		#DIV/0!	6.000,00	0%
		TOTAL DE OUTRAS RECEITAS	7.000,00	0,05%	0,00	#DIV/0!	7.000,00	0%
	15	Reposições não abatidas nos pagament.	7.000,00	0,05%		#DIV/0!	7.000,00	0%
	16	Saldo da gerência anterior	0,00	0,00%		#DIV/0!	0,00	#DIV/0!
TOTAL DAS RECEITAS		14.753.640,00	100%	0,00	#DIV/0!	14.753.640,00	0%	

Agrup.º	Designação das despesas	Orçamento 2017		Conta gerência 2017		Desvio		
		Montante	%	Montante	%	Montante	%	
DESPESAS MUNICIPAIS	TOTAL DE DESPESAS CORRENTES	8.733.111,00	59,19%	0,00	#DIV/0!	8.733.111,00	0%	
	01	Despesas com o pessoal	2.767.013,00	18,75%		#DIV/0!	2.767.013,00	0%
	02	Aquisição de bens e serviços	4.675.311,00	31,69%		#DIV/0!	4.675.311,00	0%
	03	Juros e outros encargos	11.606,00	0,08%		#DIV/0!	11.606,00	0%
	04	Transferências correntes	602.709,00	4,09%		#DIV/0!	602.709,00	0%
	05	Subsídios	591.000,00	4,01%		#DIV/0!	591.000,00	0%
	06	Outras despesas correntes	85.472,00	0,58%		#DIV/0!	85.472,00	0%
		TOTAL DE DESPESAS DE CAPITAL	6.020.529,00	40,81%	0,00	#DIV/0!	6.020.529,00	0%
	07	Aquisição de bens de capital	5.716.345,00	38,75%		#DIV/0!	5.716.345,00	0%
	08	Transferências de capital	152.660,00	1,03%		#DIV/0!	152.660,00	0%
	09	Activos financeiros	71.370,00	0,48%		#DIV/0!	71.370,00	0%
	10	Passivos financeiros	80.154,00	0,54%		#DIV/0!	80.154,00	0%
11	Outras despesas de capital		0,00%		#DIV/0!	0,00	#DIV/0!	
TOTAL DAS DESPESAS		14.753.640,00	100%	0,00	#DIV/0!	14.753.640,00	0%	

Verificações contabilísticas

VERIFICAÇÕES	Equilíbrio corrente		Orçamento de 2017		Conta de gerência de 2017		
	Receita corrente ≥ ≥ Despesa corrente	Receita corrente	9.882.337,00		Receita corrente	0 €	
		Despesa corrente	8.733.111,00		Despesa corrente	0 €	
	Equilíbrio geral		Orçamento de 2017		Conta de gerência de 2017		
Receita total ≥ Despesa total	Receita total	14.753.640,00		Receita total	0 €		
	Despesa total	14.753.640,00		Despesa total	0 €		
Observações							

INFO	Informação de receita específica	Orçamento 2017	Conta gerência 2017	Desvio	
		Montante	Montante	Montante	%
	FEF (corrente + capital)	3.436.214,00		3.436.214,00	0%
	Fundos comunitários (10.03.07)	4.402.568,00		4.402.568,00	0%

MATRIZ DE ACOMPANHAMENTO DO DESEMPENHO FINANCEIRO MUNICIPAL

Nº 3

Município		Batalha		Código		NUTS III		Região de Leiria	
INDICADORES		Orçamento 2017		Conta gerência 2017		Observações			
INDICADORES	IR1	FEF (corrente + capital)	3.436.214,00	23,29%	0,00	#DIV/0!			
		Receita total	14.753.640,00		0,00				
	IR2	Transferências	9.816.446,00	66,54%	0,00	#DIV/0!			
		Receita total	14.753.640,00		0,00				
	IR3	Receita tributária	3.652.279,00	24,76%	0,00	#DIV/0!			
		Receita total	14.753.640,00		0,00				
	IR4	Passivos Financeiros	0,00	0,00%	0,00	#DIV/0!			
		Receita total	14.753.640,00		0,00				
	ID1	Despesas com pessoal	2.767.013,00	31,68%	0,00	#DIV/0!			
		Despesa corrente	8.733.111,00		0,00				
	ID2	Aquisição de bens e serviços	4.675.311,00	53,54%	0,00	#DIV/0!			
		Despesa corrente	8.733.111,00		0,00				
	ID3	Encargos financeiros	11.606,00	0,13%	0,00	#DIV/0!			
		Despesa corrente	8.733.111,00		0,00				
IG1	Aquisição bens capital	5.716.345,00	94,95%	0,00	#DIV/0!				
	Total da despesa de capital	6.020.529,00		0,00					

IR - Indicadores de receita; ID - Indicadores de despesa; IG - Indicador de gestão do investimento

MATRIZ DE ACOMPANHAMENTO DO EXERCÍCIO ECONÓMICO MUNICIPAL

Nº 4

Município Castanheira de Pêra **Código** **NUTS III** Região de Leiria

Capítulo	Designação das receitas	Orçamento 2017		Conta gerência 2017		Desvio	
		Montante	%	Montante	%	Montante	%
RECEITAS MUNICIPAIS	TOTAL DAS RECEITAS CORRENTES	4.199.450,00	88,11%	0,00	#DIV/0!	4.199.450,00	0%
	01 Impostos directos	517.310,00	10,85%		#DIV/0!	517.310,00	0%
	02 Impostos indirectos	19.771,00	0,41%		#DIV/0!	19.771,00	0%
	04 Taxas, multas e outras penalidades	163.079,00	3,42%		#DIV/0!	163.079,00	0%
	05 Rendimentos de propriedade	439.321,00	9,22%		#DIV/0!	439.321,00	0%
	06 Transferências correntes	2.905.760,00	60,96%		#DIV/0!	2.905.760,00	0%
	07 Venda de bens e serviços correntes	153.207,00	3,21%		#DIV/0!	153.207,00	0%
	08 Outras receitas correntes	1.002,00	0,02%		#DIV/0!	1.002,00	0%
	TOTAL DAS RECEITAS DE CAPITAL	566.432,00	11,88%	0,00	#DIV/0!	566.432,00	0%
	09 Venda de bens de investimento	9,00	0,00%		#DIV/0!	9,00	0%
	10 Transferências de capital	566.423,00	11,88%		#DIV/0!	566.423,00	0%
	11 Activos financeiros	0,00	0,00%		#DIV/0!	0,00	#DIV/0!
	12 Passivos financeiros	0,00	0,00%		#DIV/0!	0,00	#DIV/0!
	13 Outras receitas de capital	0,00	0,00%		#DIV/0!	0,00	#DIV/0!
	TOTAL DE OUTRAS RECEITAS	500,00	0,01%	0,00	#DIV/0!	500,00	0%
	15 Reposições não abatidas nos pagament.	500,00	0,01%		#DIV/0!	500,00	0%
16 Saldo da gerência anterior		0,00%		#DIV/0!	0,00	#DIV/0!	
TOTAL DAS RECEITAS		4.766.382,00	100%	0,00	#DIV/0!	4.766.382,00	0%

Agrup.º	Designação das despesas	Orçamento 2017		Conta gerência 2017		Desvio	
		Montante	%	Montante	%	Montante	%
DESPESAS MUNICIPAIS	TOTAL DE DESPESAS CORRENTES	3.170.027,00	71,64%	0,00	#DIV/0!	3.170.027,00	0%
	01 Despesas com o pessoal	1.395.777,00	31,54%		#DIV/0!	1.395.777,00	0%
	02 Aquisição de bens e serviços	1.274.414,00	28,80%		#DIV/0!	1.274.414,00	0%
	03 Juros e outros encargos	86.321,00	1,95%		#DIV/0!	86.321,00	0%
	04 Transferências correntes	228.895,00	5,17%		#DIV/0!	228.895,00	0%
	05 Subsídios	160.010,00	3,62%		#DIV/0!	160.010,00	0%
	06 Outras despesas correntes	24.610,00	0,56%		#DIV/0!	24.610,00	0%
	TOTAL DE DESPESAS DE CAPITAL	1.254.767,00	28,36%	0,00	#DIV/0!	1.254.767,00	0%
	07 Aquisição de bens de capital	432.603,00	9,78%		#DIV/0!	432.603,00	0%
	08 Transferências de capital	20.100,00	0,45%		#DIV/0!	20.100,00	0%
	09 Activos financeiros	34.085,00	0,77%		#DIV/0!	34.085,00	0%
10 Passivos financeiros	767.979,00	17,36%		#DIV/0!	767.979,00	0%	
11 Outras despesas de capital	0,00	0,00%		#DIV/0!	0,00	#DIV/0!	
TOTAL DAS DESPESAS		4.424.794,00	100%	0,00	#DIV/0!	4.424.794,00	0%

Verificações contabilísticas

VERIFICAÇÕES	Equilíbrio corrente		Orçamento de 2017		Conta de gerência de 2017		
	Receita corrente ≥ ≥ Despesa corrente	Receita corrente	4.199.450,00		Receita corrente	0 €	
		Despesa corrente	3.170.027,00		Despesa corrente	0 €	
	Equilíbrio geral		Orçamento de 2017		Conta de gerência de 2017		
Receita total ≥ Despesa total	Receita total	4.766.382,00		Receita total	0 €		
	Despesa total	4.424.794,00		Despesa total	0 €		
Observações							

INFO	Informação de receita específica	Orçamento 2017	Conta gerência 2017	Desvio	
		Montante	Montante	Montante	%
	FEF (corrente + capital)	2.990.652,00		2.990.652,00	0%
	Fundos comunitários (10.03.07)	241.315,00		241.315,00	0%

MATRIZ DE ACOMPANHAMENTO DO DESEMPENHO FINANCEIRO MUNICIPAL

Nº 4

Município **Castanheira de Pêra** Código NUTS III Região de Leiria

INDICADORES		Orçamento 2017		Conta gerência 2017		Observações	
INDICADORES	IR1	FEF (corrente + capital)	2.990.652,00	62,74%	0,00	#DIV/0!	
		Receita total	4.766.382,00		0,00		
	IR2	Transferências	3.472.183,00	72,85%	0,00	#DIV/0!	
		Receita total	4.766.382,00		0,00		
	IR3	Receita tributária	700.160,00	14,69%	0,00	#DIV/0!	
		Receita total	4.766.382,00		0,00		
	IR4	Passivos Financeiros	0,00	0,00%	0,00	#DIV/0!	
		Receita total	4.766.382,00		0,00		
	ID1	Despesas com pessoal	1.395.777,00	44,03%	0,00	#DIV/0!	
		Despesa corrente	3.170.027,00		0,00		
	ID2	Aquisição de bens e serviços	1.274.414,00	40,20%	0,00	#DIV/0!	
		Despesa corrente	3.170.027,00		0,00		
	ID3	Encargos financeiros	86.321,00	2,72%	0,00	#DIV/0!	
		Despesa corrente	3.170.027,00		0,00		
	IG1	Aquisição bens capital	432.603,00	34,48%	0,00	#DIV/0!	
		Total da despesa de capital	1.254.767,00		0,00		

IR - Indicadores de receita; ID - Indicadores de despesa; IG - Indicador de gestão do investimento

MATRIZ DE ACOMPANHAMENTO DO EXERCÍCIO ECONÓMICO MUNICIPAL

Nº 5

Município Figueiró dos Vinhos Código NUTS III Região de Leiria

Capítulo	Designação das receitas	Orçamento 2017		Conta gerência 2017		Desvio	
		Montante	%	Montante	%	Montante	%
RECEITAS MUNICIPAIS	TOTAL DAS RECEITAS CORRENTES	7.172.970,00	69,98%	0,00	#DIV/0!	7.172.970,00	0%
	01 Impostos directos	848.462,00	8,28%		#DIV/0!	848.462,00	0%
	02 Impostos indirectos	19.215,00	0,19%		#DIV/0!	19.215,00	0%
	04 Taxas, multas e outras penalidades	163.599,00	1,60%		#DIV/0!	163.599,00	0%
	05 Rendimentos de propriedade	712.981,00	6,96%		#DIV/0!	712.981,00	0%
	06 Transferências correntes	4.453.488,00	43,45%		#DIV/0!	4.453.488,00	0%
	07 Venda de bens e serviços correntes	645.031,00	6,29%		#DIV/0!	645.031,00	0%
	08 Outras receitas correntes	330.194,00	3,22%		#DIV/0!	330.194,00	0%
	TOTAL DAS RECEITAS DE CAPITAL	3.069.024,00	29,94%	0,00	#DIV/0!	3.069.024,00	0%
	09 Venda de bens de investimento	280.492,00	2,74%		#DIV/0!	280.492,00	0%
	10 Transferências de capital	1.537.518,00	15,00%		#DIV/0!	1.537.518,00	0%
	11 Activos financeiros	0,00	0,00%		#DIV/0!	0,00	#DIV/0!
	12 Passivos financeiros	2,00	0,00%		#DIV/0!	2,00	0%
	13 Outras receitas de capital	1.251.012,00	12,20%		#DIV/0!	1.251.012,00	0%
	TOTAL DE OUTRAS RECEITAS	8.615,00	0,08%	0,00	#DIV/0!	8.615,00	0%
	15 Reposições não abatidas nos pagament.	8.615,00	0,08%		#DIV/0!	8.615,00	0%
	16 Saldo da gerência anterior	0,00	0,00%		#DIV/0!	0,00	#DIV/0!
TOTAL DAS RECEITAS		10.250.609,00	100%	0,00	#DIV/0!	10.250.609,00	0%

Agrup.º	Designação das despesas	Orçamento 2017		Conta gerência 2017		Desvio	
		Montante	%	Montante	%	Montante	%
DESPESAS MUNICIPAIS	TOTAL DE DESPESAS CORRENTES	6.227.243,00	60,75%	0,00	#DIV/0!	6.227.243,00	0%
	01 Despesas com o pessoal	2.882.489,00	28,12%		#DIV/0!	2.882.489,00	0%
	02 Aquisição de bens e serviços	2.653.180,00	25,88%		#DIV/0!	2.653.180,00	0%
	03 Juros e outros encargos	106.265,00	1,04%		#DIV/0!	106.265,00	0%
	04 Transferências correntes	517.529,00	5,05%		#DIV/0!	517.529,00	0%
	05 Subsídios	0,00	0,00%		#DIV/0!	0,00	#DIV/0!
	06 Outras despesas correntes	67.780,00	0,66%		#DIV/0!	67.780,00	0%
	TOTAL DE DESPESAS DE CAPITAL	4.023.366,00	39,25%	0,00	#DIV/0!	4.023.366,00	0%
	07 Aquisição de bens de capital	2.588.730,00	25,25%		#DIV/0!	2.588.730,00	0%
	08 Transferências de capital	329.530,00	3,21%		#DIV/0!	329.530,00	0%
	09 Activos financeiros	53.299,00	0,52%		#DIV/0!	53.299,00	0%
	10 Passivos financeiros	1.036.806,00	10,11%		#DIV/0!	1.036.806,00	0%
11 Outras despesas de capital	15.001,00	0,15%		#DIV/0!	15.001,00	0%	
TOTAL DAS DESPESAS		10.250.609,00	100%	0,00	#DIV/0!	10.250.609,00	0%

Verificações contabilísticas

VERIFICAÇÕES	Equilíbrio corrente		Orçamento de 2017		Conta de gerência de 2017		
	Receita corrente ≥ ≥ Despesa corrente	Receita corrente	7.172.970,00		Receita corrente	0 €	
		Despesa corrente	6.227.243,00		Despesa corrente	0 €	
	Equilíbrio geral		Orçamento de 2017		Conta de gerência de 2017		
Receita total ≥ Despesa total	Receita total	10.250.609,00		Receita total	0 €		
	Despesa total	10.250.609,00		Despesa total	0 €		
Observações							

INFO	Informação de receita específica	Orçamento 2017		Conta gerência 2017		Desvio	
		Montante	%	Montante	%	Montante	%
	FEF (corrente + capital)	4.341.124,00				4.341.124,00	0%
	Fundos comunitários (10.03.07)	1.089.222,00				1.089.222,00	0%

MATRIZ DE ACOMPANHAMENTO DO DESEMPENHO FINANCEIRO MUNICIPAL

Nº 5

Município		Figueiró dos Vinhos		Código		NUTS III		Região de Leiria	
INDICADORES		Orçamento 2017		Conta gerência 2017		Observações			
INDICADORES	IR1	FEF (corrente + capital)	4.341.124,00	42,35%	0,00	#DIV/0!			
		Receita total	10.250.609,00		0,00				
	IR2	Transferências	5.991.006,00	58,45%	0,00	#DIV/0!			
		Receita total	10.250.609,00		0,00				
	IR3	Receita tributária	1.031.276,00	10,06%	0,00	#DIV/0!			
		Receita total	10.250.609,00		0,00				
	IR4	Passivos Financeiros	2,00	0,00%	0,00	#DIV/0!			
		Receita total	10.250.609,00		0,00				
	ID1	Despesas com pessoal	2.882.489,00	46,29%	0,00	#DIV/0!			
		Despesa corrente	6.227.243,00		0,00				
	ID2	Aquisição de bens e serviços	2.653.180,00	42,61%	0,00	#DIV/0!			
		Despesa corrente	6.227.243,00		0,00				
	ID3	Encargos financeiros	106.265,00	1,71%	0,00	#DIV/0!			
		Despesa corrente	6.227.243,00		0,00				
IG1	Aquisição bens capital	2.588.730,00	64,34%	0,00	#DIV/0!				
	Total da despesa de capital	4.023.366,00		0,00					

IR - Indicadores de receita; ID - Indicadores de despesa; IG - Indicador de gestão do investimento

MATRIZ DE ACOMPANHAMENTO DO EXERCÍCIO ECONÓMICO MUNICIPAL

Nº 6

Município **Leiria** Código NUTS III Região de Leiria

Capítulo	Designação das receitas	Orçamento 2017		Conta gerência 2017		Desvio		
		Montante	%	Montante	%	Montante	%	
RECEITAS MUNICIPAIS	TOTAL DAS RECEITAS CORRENTES	59.685.250,09	78,53%	0,00	#DIV/0!	59.685.250,09	0%	
	01	Impostos directos	30.190.500,00	39,72%		#DIV/0!	30.190.500,00	0%
	02	Impostos indirectos	1.105.100,00	1,45%		#DIV/0!	1.105.100,00	0%
	04	Taxas, multas e outras penalidades	1.306.400,00	1,72%		#DIV/0!	1.306.400,00	0%
	05	Rendimentos de propriedade	3.114.800,00	4,10%		#DIV/0!	3.114.800,00	0%
	06	Transferências correntes	18.901.150,09	24,87%		#DIV/0!	18.901.150,09	0%
	07	Venda de bens e serviços correntes	4.856.300,00	6,39%		#DIV/0!	4.856.300,00	0%
	08	Outras receitas correntes	211.000,00	0,28%		#DIV/0!	211.000,00	0%
		TOTAL DAS RECEITAS DE CAPITAL	15.843.121,48	20,85%	0,00	#DIV/0!	15.843.121,48	0%
	09	Venda de bens de investimento	421.930,67	0,56%		#DIV/0!	421.930,67	0%
	10	Transferências de capital	15.420.690,81	20,29%		#DIV/0!	15.420.690,81	0%
	11	Activos financeiros	200,00	0,00%		#DIV/0!	200,00	0%
	12	Passivos financeiros	0,00	0,00%		#DIV/0!	0,00	#DIV/0!
	13	Outras receitas de capital	300,00	0,00%		#DIV/0!	300,00	0%
		TOTAL DE OUTRAS RECEITAS	471.628,43	0,62%	0,00	#DIV/0!	471.628,43	0%
	15	Reposições não abatidas nos pagament.	471.628,43	0,62%		#DIV/0!	471.628,43	0%
16	Saldo da gerência anterior	0,00	0,00%		#DIV/0!	0,00	#DIV/0!	
TOTAL DAS RECEITAS		76.000.000,00	100%	0,00	#DIV/0!	76.000.000,00	0%	

Agrup.º	Designação das despesas	Orçamento 2017		Conta gerência 2017		Desvio		
		Montante	%	Montante	%	Montante	%	
DESPESAS MUNICIPAIS	TOTAL DE DESPESAS CORRENTES	42.039.920,81	55,32%	0,00	#DIV/0!	42.039.920,81	0%	
	01	Despesas com o pessoal	14.462.500,00	19,03%		#DIV/0!	14.462.500,00	0%
	02	Aquisição de bens e serviços	19.514.340,00	25,68%		#DIV/0!	19.514.340,00	0%
	03	Juros e outros encargos	1.500.300,00	1,97%		#DIV/0!	1.500.300,00	0%
	04	Transferências correntes	5.186.373,90	6,82%		#DIV/0!	5.186.373,90	0%
	05	Subsídios	0,00	0,00%		#DIV/0!	0,00	#DIV/0!
	06	Outras despesas correntes	1.376.406,91	1,81%		#DIV/0!	1.376.406,91	0%
		TOTAL DE DESPESAS DE CAPITAL	33.960.079,19	44,68%	0,00	#DIV/0!	33.960.079,19	0%
	07	Aquisição de bens de capital	24.857.302,75	32,71%		#DIV/0!	24.857.302,75	0%
	08	Transferências de capital	2.055.215,03	2,70%		#DIV/0!	2.055.215,03	0%
	09	Activos financeiros	498.147,00	0,66%		#DIV/0!	498.147,00	0%
10	Passivos financeiros	6.500.000,00	8,55%		#DIV/0!	6.500.000,00	0%	
11	Outras despesas de capital	49.414,41	0,07%		#DIV/0!	49.414,41	0%	
TOTAL DAS DESPESAS		76.000.000,00	100%	0,00	#DIV/0!	76.000.000,00	0%	

Verificações contabilísticas

VERIFICAÇÕES	Equilíbrio corrente		Orçamento de 2017		Conta de gerência de 2017		
	Receita corrente ≥ ≥ Despesa corrente	Receita corrente	59.685.250,09		Receita corrente	0 €	
		Despesa corrente	42.039.920,81		Despesa corrente	0 €	
	Equilíbrio geral		Orçamento de 2017		Conta de gerência de 2017		
Receita total ≥ Despesa total	Receita total	76.000.000,00		Receita total	0 €		
	Despesa total	76.000.000,00		Despesa total	0 €		
Observações							

INFO	Informação de receita específica	Orçamento 2017	Conta gerência 2017	Desvio	
		Montante	Montante	Montante	%
	FEF (corrente + capital)	10.176.328,00		10.176.328,00	0%
	Fundos comunitários (10.03.07)	14.242.757,81		14.242.757,81	0%

MATRIZ DE ACOMPANHAMENTO DO DESEMPENHO FINANCEIRO MUNICIPAL

Nº 6

Município **Leiria** Código NUTS III Região de Leiria

INDICADORES		Orçamento 2017		Conta gerência 2017		Observações	
INDICADORES	IR1	FEF (corrente + capital)	10.176.328,00	13,39%	0,00	#DIV/0!	
		Receita total	76.000.000,00		0,00		
	IR2	Transferências	34.321.840,90	45,16%	0,00	#DIV/0!	
		Receita total	76.000.000,00		0,00		
	IR3	Receita tributária	32.602.000,00	42,90%	0,00	#DIV/0!	
		Receita total	76.000.000,00		0,00		
	IR4	Passivos Financeiros	0,00	0,00%	0,00	#DIV/0!	
		Receita total	76.000.000,00		0,00		
	ID1	Despesas com pessoal	14.462.500,00	34,40%	0,00	#DIV/0!	
		Despesa corrente	42.039.920,81		0,00		
	ID2	Aquisição de bens e serviços	19.514.340,00	46,42%	0,00	#DIV/0!	
		Despesa corrente	42.039.920,81		0,00		
	ID3	Encargos financeiros	1.500.300,00	3,57%	0,00	#DIV/0!	
		Despesa corrente	42.039.920,81		0,00		
IG1	Aquisição bens capital	24.857.302,75	73,20%	0,00	#DIV/0!		
	Total da despesa de capital	33.960.079,19		0,00			

IR - Indicadores de receita; ID - Indicadores de despesa; IG - Indicador de gestão do investimento

MATRIZ DE ACOMPANHAMENTO DO EXERCÍCIO ECONÓMICO MUNICIPAL

Nº 7

Município **Marinha Grande** Código NUTS III Região de Leiria

Capítulo	Designação das receitas	Orçamento 2017		Conta gerência 2017		Desvio		
		Montante	%	Montante	%	Montante	%	
RECEITAS MUNICIPAIS	TOTAL DAS RECEITAS CORRENTES	21.473.825,00	98,02%	0,00	#DIV/0!	21.473.825,00	0%	
	01	Impostos directos	7.956.419,00	36,32%		#DIV/0!	7.956.419,00	0%
	02	Impostos indirectos	253.105,00	1,16%		#DIV/0!	253.105,00	0%
	04	Taxas, multas e outras penalidades	210.993,00	0,96%		#DIV/0!	210.993,00	0%
	05	Rendimentos de propriedade	104.111,00	0,48%		#DIV/0!	104.111,00	0%
	06	Transferências correntes	6.353.812,00	29,00%		#DIV/0!	6.353.812,00	0%
	07	Venda de bens e serviços correntes	6.539.443,00	29,85%		#DIV/0!	6.539.443,00	0%
	08	Outras receitas correntes	55.942,00	0,26%		#DIV/0!	55.942,00	0%
		TOTAL DAS RECEITAS DE CAPITAL	432.839,00	1,98%	0,00	#DIV/0!	432.839,00	0%
	09	Venda de bens de investimento	51.993,00	0,24%		#DIV/0!	51.993,00	0%
	10	Transferências de capital	362.963,00	1,66%		#DIV/0!	362.963,00	0%
	11	Activos financeiros	0,00	0,00%		#DIV/0!	0,00	#DIV/0!
	12	Passivos financeiros	0,00	0,00%		#DIV/0!	0,00	#DIV/0!
	13	Outras receitas de capital	17.883,00	0,08%		#DIV/0!	17.883,00	0%
		TOTAL DE OUTRAS RECEITAS	5,00	0,00%	0,00	#DIV/0!	5,00	0%
	15	Reposições não abatidas nos pagament.	5,00	0,00%		#DIV/0!	5,00	0%
16	Saldo da gerência anterior	0,00	0,00%		#DIV/0!	0,00	#DIV/0!	
TOTAL DAS RECEITAS		21.906.669,00	100%	0,00	#DIV/0!	21.906.669,00	0%	

Agrup.º	Designação das despesas	Orçamento 2017		Conta gerência 2017		Desvio		
		Montante	%	Montante	%	Montante	%	
DESPESAS MUNICIPAIS	TOTAL DE DESPESAS CORRENTES	16.814.168,81	76,75%	0,00	#DIV/0!	16.814.168,81	0%	
	01	Despesas com o pessoal	5.593.417,31	25,53%		#DIV/0!	5.593.417,31	0%
	02	Aquisição de bens e serviços	9.238.565,50	42,17%		#DIV/0!	9.238.565,50	0%
	03	Juros e outros encargos	12.631,00	0,06%		#DIV/0!	12.631,00	0%
	04	Transferências correntes	1.269.542,00	5,80%		#DIV/0!	1.269.542,00	0%
	05	Subsídios	508.010,00	2,32%		#DIV/0!	508.010,00	0%
	06	Outras despesas correntes	192.003,00	0,88%		#DIV/0!	192.003,00	0%
		TOTAL DE DESPESAS DE CAPITAL	5.092.500,19	23,25%	0,00	#DIV/0!	5.092.500,19	0%
	07	Aquisição de bens de capital	4.646.150,19	21,21%		#DIV/0!	4.646.150,19	0%
	08	Transferências de capital	170.020,00	0,78%		#DIV/0!	170.020,00	0%
	09	Activos financeiros	0,00	0,00%		#DIV/0!	0,00	#DIV/0!
10	Passivos financeiros	256.330,00	1,17%		#DIV/0!	256.330,00	0%	
11	Outras despesas de capital	20.000,00	0,09%		#DIV/0!	20.000,00	0%	
TOTAL DAS DESPESAS		21.906.669,00	100%	0,00	#DIV/0!	21.906.669,00	0%	

Verificações contabilísticas

VERIFICAÇÕES	Equilíbrio corrente		Orçamento de 2017		Conta de gerência de 2017		
	Receita corrente ≥ ≥ Despesa corrente	Receita corrente	21.473.825,00		Receita corrente	0 €	
		Despesa corrente	16.814.168,81		Despesa corrente	0 €	
	Equilíbrio geral		Orçamento de 2017		Conta de gerência de 2017		
Receita total ≥ Despesa total	Receita total	21.906.669,00		Receita total	0 €		
	Despesa total	21.906.669,00		Despesa total	0 €		
Observações							

INFO	Informação de receita específica	Orçamento 2017	Conta gerência 2017	Desvio	
		Montante	Montante	Montante	%
	FEF (corrente + capital)	3.578.630,00		3.578.630,00	0%
	Fundos comunitários (10.03.07)	20,00		20,00	0%

MATRIZ DE ACOMPANHAMENTO DO DESEMPENHO FINANCEIRO MUNICIPAL

Nº 7

Município		Marinha Grande		Código		NUTS III		Região de Leiria	
INDICADORES		Orçamento 2017		Conta gerência 2017		Observações			
INDICADORES	IR1	FEF (corrente + capital)	3.578.630,00	16,34%	0,00	#DIV/0!			
		Receita total	21.906.669,00		0,00				
	IR2	Transferências	6.716.775,00	30,66%	0,00	#DIV/0!			
		Receita total	21.906.669,00		0,00				
	IR3	Receita tributária	8.420.517,00	38,44%	0,00	#DIV/0!			
		Receita total	21.906.669,00		0,00				
	IR4	Passivos Financeiros	0,00	0,00%	0,00	#DIV/0!			
		Receita total	21.906.669,00		0,00				
	ID1	Despesas com pessoal	5.593.417,31	33,27%	0,00	#DIV/0!			
		Despesa corrente	16.814.168,81		0,00				
	ID2	Aquisição de bens e serviços	9.238.565,50	54,95%	0,00	#DIV/0!			
		Despesa corrente	16.814.168,81		0,00				
	ID3	Encargos financeiros	12.631,00	0,08%	0,00	#DIV/0!			
		Despesa corrente	16.814.168,81		0,00				
IG1	Aquisição bens capital	4.646.150,19	91,24%	0,00	#DIV/0!				
	Total da despesa de capital	5.092.500,19		0,00					

IR - Indicadores de receita; ID - Indicadores de despesa; IG - Indicador de gestão do investimento

MATRIZ DE ACOMPANHAMENTO DO EXERCÍCIO ECONÓMICO MUNICIPAL

Nº 8

Município Pedrogão Grande **Código** **NUTS III** Região de Leiria

Capítulo	Designação das receitas	Orçamento 2017		Conta gerência 2017		Desvio		
		Montante	%	Montante	%	Montante	%	
RECEITAS MUNICIPAIS	TOTAL DAS RECEITAS CORRENTES	5.091.509,00	58,59%	0,00	#DIV/0!	5.091.509,00	0%	
	01	Impostos directos	606.200,00	6,98%		#DIV/0!	606.200,00	0%
	02	Impostos indirectos	2.413,00	0,03%		#DIV/0!	2.413,00	0%
	04	Taxas, multas e outras penalidades	40.445,00	0,47%		#DIV/0!	40.445,00	0%
	05	Rendimentos de propriedade	322.071,00	3,71%		#DIV/0!	322.071,00	0%
	06	Transferências correntes	3.581.906,00	41,22%		#DIV/0!	3.581.906,00	0%
	07	Venda de bens e serviços correntes	536.634,00	6,18%		#DIV/0!	536.634,00	0%
	08	Outras receitas correntes	1.840,00	0,02%		#DIV/0!	1.840,00	0%
		TOTAL DAS RECEITAS DE CAPITAL	3.598.790,00	41,41%	0,00	#DIV/0!	3.598.790,00	0%
	09	Venda de bens de investimento	0,00	0,00%		#DIV/0!	0,00	#DIV/0!
	10	Transferências de capital	3.598.790,00	41,41%		#DIV/0!	3.598.790,00	0%
	11	Activos financeiros	0,00	0,00%		#DIV/0!	0,00	#DIV/0!
	12	Passivos financeiros	0,00	0,00%		#DIV/0!	0,00	#DIV/0!
	13	Outras receitas de capital	0,00	0,00%		#DIV/0!	0,00	#DIV/0!
		TOTAL DE OUTRAS RECEITAS	1,00	0,00%	0,00	#DIV/0!	1,00	0%
	15	Reposições não abatidas nos pagament.	1,00	0,00%		#DIV/0!	1,00	0%
16	Saldo da gerência anterior	0,00	0,00%		#DIV/0!	0,00	#DIV/0!	

TOTAL DAS RECEITAS	8.690.300,00	100%	0,00	#DIV/0!	8.690.300,00	0%
---------------------------	---------------------	-------------	-------------	----------------	---------------------	-----------

Agrup.º	Designação das despesas	Orçamento 2017		Conta gerência 2017		Desvio		
		Montante	%	Montante	%	Montante	%	
DESPESAS MUNICIPAIS	TOTAL DE DESPESAS CORRENTES	4.359.733,00	50,17%	0,00	#DIV/0!	4.359.733,00	0%	
	01	Despesas com o pessoal	1.551.518,00	17,85%		#DIV/0!	1.551.518,00	0%
	02	Aquisição de bens e serviços	1.958.754,00	22,54%		#DIV/0!	1.958.754,00	0%
	03	Juros e outros encargos	9.767,00	0,11%		#DIV/0!	9.767,00	0%
	04	Transferências correntes	802.785,00	9,24%		#DIV/0!	802.785,00	0%
	05	Subsídios	0,00	0,00%		#DIV/0!	0,00	#DIV/0!
	06	Outras despesas correntes	36.909,00	0,42%		#DIV/0!	36.909,00	0%
		TOTAL DE DESPESAS DE CAPITAL	4.330.567,00	49,83%	0,00	#DIV/0!	4.330.567,00	0%
	07	Aquisição de bens de capital	3.686.694,00	42,42%		#DIV/0!	3.686.694,00	0%
	08	Transferências de capital	90.000,00	1,04%		#DIV/0!	90.000,00	0%
	09	Activos financeiros	293.481,00	3,38%		#DIV/0!	293.481,00	0%
10	Passivos financeiros	260.392,00	3,00%		#DIV/0!	260.392,00	0%	
11	Outras despesas de capital	0,00	0,00%		#DIV/0!	0,00	#DIV/0!	

TOTAL DAS DESPESAS	8.690.300,00	100%	0,00	#DIV/0!	8.690.300,00	0%
---------------------------	---------------------	-------------	-------------	----------------	---------------------	-----------

Verificações contabilísticas

VERIFICAÇÕES	Equilíbrio corrente		Orçamento de 2017		Conta de gerência de 2017		
	Receita corrente ≥ ≥ Despesa corrente	Receita corrente	5.091.509,00		Receita corrente	0 €	
		Despesa corrente	4.359.733,00		Despesa corrente	0 €	
	Equilíbrio geral		Orçamento de 2017		Conta de gerência de 2017		
Receita total ≥ Despesa total	Receita total	8.690.300,00		Receita total	0 €		
	Despesa total	8.690.300,00		Despesa total	0 €		
Observações							

INFO	Informação de receita específica	Orçamento 2017	Conta gerência 2017	Desvio	
		Montante	Montante	Montante	%
	FEF (corrente + capital)	3.731.713,00		3.731.713,00	0%
	Fundos comunitários (10.03.07)	3.225.619,00		3.225.619,00	0%

MATRIZ DE ACOMPANHAMENTO DO DESEMPENHO FINANCEIRO MUNICIPAL

Nº 8

Município **Pedrogão Grande** Código NUTS III Região de Leiria

INDICADORES		Orçamento 2017		Conta gerência 2017		Observações
INDICADORES	IR1	FEF (corrente + capital)	3.731.713,00	42,94%	0,00	#DIV/0!
		Receita total	8.690.300,00		0,00	
	IR2	Transferências	7.180.696,00	82,63%	0,00	#DIV/0!
		Receita total	8.690.300,00		0,00	
	IR3	Receita tributária	649.058,00	7,47%	0,00	#DIV/0!
		Receita total	8.690.300,00		0,00	
	IR4	Passivos Financeiros	0,00	0,00%	0,00	#DIV/0!
		Receita total	8.690.300,00		0,00	
	ID1	Despesas com pessoal	1.551.518,00	35,59%	0,00	#DIV/0!
		Despesa corrente	4.359.733,00		0,00	
	ID2	Aquisição de bens e serviços	1.958.754,00	44,93%	0,00	#DIV/0!
		Despesa corrente	4.359.733,00		0,00	
	ID3	Encargos financeiros	9.767,00	0,22%	0,00	#DIV/0!
		Despesa corrente	4.359.733,00		0,00	
IG1	Aquisição bens capital	3.686.694,00	85,13%	0,00	#DIV/0!	
	Total da despesa de capital	4.330.567,00		0,00		

IR - Indicadores de receita; ID - Indicadores de despesa; IG - Indicador de gestão do investimento

MATRIZ DE ACOMPANHAMENTO DO EXERCÍCIO ECONÓMICO MUNICIPAL

Nº 9

Município Pombal Código NUTS III Região de Leiria

Capítulo	Designação das receitas	Orçamento 2017		Conta gerência 2017		Desvio	
		Montante	%	Montante	%	Montante	%
RECEITAS MUNICIPAIS	TOTAL DAS RECEITAS CORRENTES	32.861.365,00	87,55%	0,00	#DIV/0!	32.861.365,00	0%
	01 Impostos directos	9.700.795,00	25,85%		#DIV/0!	9.700.795,00	0%
	02 Impostos indirectos	154.976,00	0,41%		#DIV/0!	154.976,00	0%
	04 Taxas, multas e outras penalidades	454.737,00	1,21%		#DIV/0!	454.737,00	0%
	05 Rendimentos de propriedade	2.179.951,00	5,81%		#DIV/0!	2.179.951,00	0%
	06 Transferências correntes	14.038.170,00	37,40%		#DIV/0!	14.038.170,00	0%
	07 Venda de bens e serviços correntes	6.060.111,00	16,15%		#DIV/0!	6.060.111,00	0%
	08 Outras receitas correntes	272.625,00	0,73%		#DIV/0!	272.625,00	0%
	TOTAL DAS RECEITAS DE CAPITAL	4.665.109,00	12,43%	0,00	#DIV/0!	4.665.109,00	0%
	09 Venda de bens de investimento	644.725,00	1,72%		#DIV/0!	644.725,00	0%
	10 Transferências de capital	4.019.647,00	10,71%		#DIV/0!	4.019.647,00	0%
	11 Activos financeiros	0,00	0,00%		#DIV/0!	0,00	#DIV/0!
	12 Passivos financeiros	0,00	0,00%		#DIV/0!	0,00	#DIV/0!
	13 Outras receitas de capital	737,00	0,00%		#DIV/0!	737,00	0%
	TOTAL DE OUTRAS RECEITAS	5.792,00	0,02%	0,00	#DIV/0!	5.792,00	0%
	15 Reposições não abatidas nos pagament.	5.792,00	0,02%		#DIV/0!	5.792,00	0%
	16 Saldo da gerência anterior	0,00	0,00%		#DIV/0!	0,00	#DIV/0!
TOTAL DAS RECEITAS		37.532.266,00	100%	0,00	#DIV/0!	37.532.266,00	0%

Agrup.º	Designação das despesas	Orçamento 2017		Conta gerência 2017		Desvio	
		Montante	%	Montante	%	Montante	%
DESPESAS MUNICIPAIS	TOTAL DE DESPESAS CORRENTES	11.162.716,00	29,74%	0,00	#DIV/0!	11.162.716,00	0%
	01 Despesas com o pessoal	8.254.590,00	21,99%		#DIV/0!	8.254.590,00	0%
	02 Aquisição de bens e serviços	2.263.276,00	6,03%		#DIV/0!	2.263.276,00	0%
	03 Juros e outros encargos	13.000,00	0,03%		#DIV/0!	13.000,00	0%
	04 Transferências correntes	558.300,00	1,49%		#DIV/0!	558.300,00	0%
	05 Subsídios	40.000,00	0,11%		#DIV/0!	40.000,00	0%
	06 Outras despesas correntes	33.550,00	0,09%		#DIV/0!	33.550,00	0%
	TOTAL DE DESPESAS DE CAPITAL	26.369.550,00	70,26%	0,00	#DIV/0!	26.369.550,00	0%
	07 Aquisição de bens de capital	25.934.500,00	69,10%		#DIV/0!	25.934.500,00	0%
	08 Transferências de capital	324.000,00	0,86%		#DIV/0!	324.000,00	0%
	09 Activos financeiros	1.000,00	0,00%		#DIV/0!	1.000,00	0%
	10 Passivos financeiros	110.000,00	0,29%		#DIV/0!	110.000,00	0%
11 Outras despesas de capital	50,00	0,00%		#DIV/0!	50,00	0%	
TOTAL DAS DESPESAS		37.532.266,00	100%	0,00	#DIV/0!	37.532.266,00	0%

Verificações contabilísticas

VERIFICAÇÕES	Equilíbrio corrente		Orçamento de 2017		Conta de gerência de 2017		
	Receita corrente ≥ ≥ Despesa corrente	Receita corrente	32.861.365,00		Receita corrente	0 €	
		Despesa corrente	11.162.716,00		Despesa corrente	0 €	
	Equilíbrio geral		Orçamento de 2017		Conta de gerência de 2017		
Receita total ≥ Despesa total	Receita total	37.532.266,00		Receita total	0 €		
	Despesa total	37.532.266,00		Despesa total	0 €		
Observações							

INFO	Informação de receita específica	Orçamento 2017		Conta gerência 2017		Desvio	
		Montante	%	Montante	%	Montante	%
	FEF (corrente + capital)	11.602.939,00				11.602.939,00	0%
	Fundos comunitários (10.03.07)	2.653.845,00				2.653.845,00	0%

MATRIZ DE ACOMPANHAMENTO DO DESEMPENHO FINANCEIRO MUNICIPAL

Nº 9

Município		Pombal		Código		NUTS III		Região de Leiria	
INDICADORES		Orçamento 2017		Conta gerência 2017		Observações			
INDICADORES	IR1	FEF (corrente + capital)	11.602.939,00	30,91%	0,00	#DIV/0!			
		Receita total	37.532.266,00		0,00				
	IR2	Transferências	18.057.817,00	48,11%	0,00	#DIV/0!			
		Receita total	37.532.266,00		0,00				
	IR3	Receita tributária	10.310.508,00	27,47%	0,00	#DIV/0!			
		Receita total	37.532.266,00		0,00				
	IR4	Passivos Financeiros	0,00	0,00%	0,00	#DIV/0!			
		Receita total	37.532.266,00		0,00				
	ID1	Despesas com pessoal	8.254.590,00	73,95%	0,00	#DIV/0!			
		Despesa corrente	11.162.716,00		0,00				
	ID2	Aquisição de bens e serviços	2.263.276,00	20,28%	0,00	#DIV/0!			
		Despesa corrente	11.162.716,00		0,00				
	ID3	Encargos financeiros	13.000,00	0,12%	0,00	#DIV/0!			
		Despesa corrente	11.162.716,00		0,00				
IG1	Aquisição bens capital	25.934.500,00	98,35%	0,00	#DIV/0!				
	Total da despesa de capital	26.369.550,00		0,00					

IR - Indicadores de receita; ID - Indicadores de despesa; IG - Indicador de gestão do investimento

MATRIZ DE ACOMPANHAMENTO DO EXERCÍCIO ECONÓMICO MUNICIPAL

Nº 10

Município Porto de Mós **Código** **NUTS III** Região de Leiria

Capítulo	Designação das receitas	Orçamento 2017		Conta gerência 2017		Desvio	
		Montante	%	Montante	%	Montante	%
RECEITAS MUNICIPAIS	TOTAL DAS RECEITAS CORRENTES	15.875.131,00	78,89%	0,00	#DIV/0!	15.875.131,00	0%
	01 Impostos directos	3.837.451,00	19,07%		#DIV/0!	3.837.451,00	0%
	02 Impostos indirectos	85.167,00	0,42%		#DIV/0!	85.167,00	0%
	04 Taxas, multas e outras penalidades	288.286,00	1,43%		#DIV/0!	288.286,00	0%
	05 Rendimentos de propriedade	1.041.100,00	5,17%		#DIV/0!	1.041.100,00	0%
	06 Transferências correntes	7.857.145,00	39,05%		#DIV/0!	7.857.145,00	0%
	07 Venda de bens e serviços correntes	2.742.482,00	13,63%		#DIV/0!	2.742.482,00	0%
	08 Outras receitas correntes	23.500,00	0,12%		#DIV/0!	23.500,00	0%
	TOTAL DAS RECEITAS DE CAPITAL	4.246.017,00	21,10%	0,00	#DIV/0!	4.246.017,00	0%
	09 Venda de bens de investimento	222.011,00	1,10%		#DIV/0!	222.011,00	0%
	10 Transferências de capital	2.442.548,00	12,14%		#DIV/0!	2.442.548,00	0%
	11 Activos financeiros		0,00%		#DIV/0!	0,00	#DIV/0!
	12 Passivos financeiros		0,00%		#DIV/0!	0,00	#DIV/0!
	13 Outras receitas de capital	1.581.458,00	7,86%		#DIV/0!	1.581.458,00	0%
	TOTAL DE OUTRAS RECEITAS	1.000,00	0,00%	0,00	#DIV/0!	1.000,00	0%
	15 Reposições não abatidas nos pagament.	1.000,00	0,00%		#DIV/0!	1.000,00	0%
16 Saldo da gerência anterior		0,00%		#DIV/0!	0,00	#DIV/0!	
TOTAL DAS RECEITAS		20.122.148,00	100%	0,00	#DIV/0!	20.122.148,00	0%

Agrup.º	Designação das despesas	Orçamento 2017		Conta gerência 2017		Desvio	
		Montante	%	Montante	%	Montante	%
DESPESAS MUNICIPAIS	TOTAL DE DESPESAS CORRENTES	13.039.415,00	64,80%	0,00	#DIV/0!	13.039.415,00	0%
	01 Despesas com o pessoal	5.146.965,00	25,58%		#DIV/0!	5.146.965,00	0%
	02 Aquisição de bens e serviços	6.933.850,00	34,46%		#DIV/0!	6.933.850,00	0%
	03 Juros e outros encargos	19.150,00	0,10%		#DIV/0!	19.150,00	0%
	04 Transferências correntes	759.550,00	3,77%		#DIV/0!	759.550,00	0%
	05 Subsídios	300,00	0,00%		#DIV/0!	300,00	0%
	06 Outras despesas correntes	179.600,00	0,89%		#DIV/0!	179.600,00	0%
	TOTAL DE DESPESAS DE CAPITAL	7.082.733,00	35,20%	0,00	#DIV/0!	7.082.733,00	0%
	07 Aquisição de bens de capital	6.180.600,00	30,72%		#DIV/0!	6.180.600,00	0%
	08 Transferências de capital	477.600,00	2,37%		#DIV/0!	477.600,00	0%
	09 Activos financeiros	116.433,00	0,58%		#DIV/0!	116.433,00	0%
10 Passivos financeiros	300.000,00	1,49%		#DIV/0!	300.000,00	0%	
11 Outras despesas de capital	8.100,00	0,04%		#DIV/0!	8.100,00	0%	
TOTAL DAS DESPESAS		20.122.148,00	100%	0,00	#DIV/0!	20.122.148,00	0%

Verificações contabilísticas

VERIFICAÇÕES	Equilíbrio corrente		Orçamento de 2017		Conta de gerência de 2017		
	Receita corrente ≥ ≥ Despesa corrente	Receita corrente	15.875.131,00		Receita corrente	0 €	
		Despesa corrente	13.039.415,00		Despesa corrente	0 €	
	Equilíbrio geral		Orçamento de 2017		Conta de gerência de 2017		
Receita total ≥ Despesa total	Receita total	20.122.148,00		Receita total	0 €		
	Despesa total	20.122.148,00		Despesa total	0 €		
Observações							

INFO	Informação de receita específica	Orçamento 2017		Conta gerência 2017		Desvio	
		Montante	%	Montante	%	Montante	%
	FEF (corrente + capital)	6.025.476,00				6.025.476,00	0%
	Fundos comunitários (10.03.07)	1.840.000,00				1.840.000,00	0%

MATRIZ DE ACOMPANHAMENTO DO DESEMPENHO FINANCEIRO MUNICIPAL

Nº 10

Município		Porto de Mós		Código		NUTS III		Região de Leiria	
INDICADORES		Orçamento 2017		Conta gerência 2017		Observações			
INDICADORES	IR1	FEF (corrente + capital)	6.025.476,00	29,94%	0,00	#DIV/0!			
		Receita total	20.122.148,00		0,00				
	IR2	Transferências	10.299.693,00	51,19%	0,00	#DIV/0!			
		Receita total	20.122.148,00		0,00				
	IR3	Receita tributária	4.210.904,00	20,93%	0,00	#DIV/0!			
		Receita total	20.122.148,00		0,00				
	IR4	Passivos Financeiros	0,00	0,00%	0,00	#DIV/0!			
		Receita total	20.122.148,00		0,00				
	ID1	Despesas com pessoal	5.146.965,00	39,47%	0,00	#DIV/0!			
		Despesa corrente	13.039.415,00		0,00				
	ID2	Aquisição de bens e serviços	6.933.850,00	53,18%	0,00	#DIV/0!			
		Despesa corrente	13.039.415,00		0,00				
	ID3	Encargos financeiros	19.150,00	0,15%	0,00	#DIV/0!			
		Despesa corrente	13.039.415,00		0,00				
IG1	Aquisição bens capital	6.180.600,00	87,26%	0,00	#DIV/0!				
	Total da despesa de capital	7.082.733,00		0,00					

IR - Indicadores de receita; ID - Indicadores de despesa; IG - Indicador de gestão do investimento

MATRIZ DE ACOMPANHAMENTO DO EXERCÍCIO ECONÓMICO MUNICIPAL DE 2017 - NUTS III VISEU DÃO LAFÕES

Capítulo	Designação das receitas	Orçamento 2017		Conta gerência 2017		Desvio		
		Montante	%	Montante	%	Montante	%	
RECEITAS MUNICIPAIS	TOTAL DAS RECEITAS CORRENTES	180.987.130,00	65,49%	0,00	#DIV/0!	180.987.130,00	0%	
	01	Impostos directos	44.304.698,00	16,03%		#DIV/0!	44.304.698,00	0%
	02	Impostos indirectos	1.122.423,00	0,41%		#DIV/0!	1.122.423,00	0%
	04	Taxas, multas e outras penalidades	3.388.099,00	1,23%		#DIV/0!	3.388.099,00	0%
	05	Rendimentos de propriedade	16.483.031,00	5,96%		#DIV/0!	16.483.031,00	0%
	06	Transferências correntes	96.586.792,00	34,95%		#DIV/0!	96.586.792,00	0%
	07	Venda de bens e serviços correntes	16.363.077,00	5,92%		#DIV/0!	16.363.077,00	0%
	08	Outras receitas correntes	2.739.010,00	0,99%		#DIV/0!	2.739.010,00	0%
		TOTAL DAS RECEITAS DE CAPITAL	90.001.481,00	32,57%	0,00	#DIV/0!	90.001.481,00	0%
	09	Venda de bens de investimento	1.196.085,00	0,43%		#DIV/0!	1.196.085,00	0%
	10	Transferências de capital	73.336.485,00	26,54%		#DIV/0!	73.336.485,00	0%
	11	Activos financeiros	6.131,00	0,00%		#DIV/0!	6.131,00	0%
	12	Passivos financeiros	14.457.801,00	5,23%		#DIV/0!	14.457.801,00	0%
	13	Outras receitas de capital	1.004.979,00	0,36%		#DIV/0!	1.004.979,00	0%
		TOTAL DE OUTRAS RECEITAS	5.384.974,16	1,95%	0,00	#DIV/0!	5.384.974,16	0%
	15	Reposições não abatidas nos pagament.	167.483,00	0,06%		#DIV/0!	167.483,00	0%
	16	Saldo da gerência anterior	5.217.491,16	1,89%		#DIV/0!	5.217.491,16	0%
TOTAL DAS RECEITAS		276.373.585,16	100%	0,00	#DIV/0!	276.373.585,16	0%	

Agrup.º	Designação das despesas	Orçamento 2017		Conta gerência 2017		Desvio		
		Montante	%	Montante	%	Montante	%	
DESPESAS MUNICIPAIS	TOTAL DE DESPESAS CORRENTES	137.489.570,91	51,02%	0,00	#DIV/0!	137.489.570,91	0%	
	01	Despesas com o pessoal	56.459.497,99	20,95%		#DIV/0!	56.459.497,99	0%
	02	Aquisição de bens e serviços	58.753.961,50	21,80%		#DIV/0!	58.753.961,50	0%
	03	Juros e outros encargos	1.894.084,79	0,70%		#DIV/0!	1.894.084,79	0%
	04	Transferências correntes	19.257.229,20	7,15%		#DIV/0!	19.257.229,20	0%
	05	Subsídios	42.685,00	0,02%		#DIV/0!	42.685,00	0%
	06	Outras despesas correntes	1.082.112,43	0,40%		#DIV/0!	1.082.112,43	0%
		TOTAL DE DESPESAS DE CAPITAL	131.971.304,73	48,98%	0,00	#DIV/0!	131.971.304,73	0%
	07	Aquisição de bens de capital	98.036.924,60	36,38%		#DIV/0!	98.036.924,60	0%
	08	Transferências de capital	19.297.508,52	7,16%		#DIV/0!	19.297.508,52	0%
	09	Activos financeiros	1.467.294,00	0,54%		#DIV/0!	1.467.294,00	0%
	10	Passivos financeiros	13.009.262,96	4,83%		#DIV/0!	13.009.262,96	0%
11	Outras despesas de capital	160.314,65	0,06%		#DIV/0!	160.314,65	0%	
TOTAL DAS DESPESAS		269.460.875,64	100%	0,00	#DIV/0!	269.460.875,64	0%	

Verificações contabilísticas

VERIFICAÇÕES	Equilíbrio corrente		Orçamento de 2017		Conta de gerência de 2017	
	Receita corrente ≥ ≥ Despesa corrente	Receita corrente	180.987.130,00		Receita corrente	0 €
	Despesa corrente	137.489.570,91		Despesa corrente	0 €	
VERIFICAÇÕES	Equilíbrio geral		Orçamento de 2017		Conta de gerência de 2017	
	Receita total ≥ Despesa total	Receita total	276.373.585,16		Receita total	0 €
	Despesa total	269.460.875,64		Despesa total	0 €	
Observações						

INFO	Informação de receita específica	Orçamento 2017		Conta gerência 2017		Desvio	
		Montante	%	Montante	%	Montante	%
	FEF (corrente + capital)	81.913.726,00		0,00		81.913.726,00	0%
	Fundos comunitários (10.03.07)	60.420.209,00		0,00		60.420.209,00	0%

MATRIZ DE ACOMPANHAMENTO DO DESEMPENHO FINANCEIRO MUNICIPAL

NUTS III		Viseu Dão Lafões		Código		NUTS III		Viseu Dão Lafões	
INDICADORES		Orçamento 2017		Conta gerência 2017		Observações			
INDICADORES	IR1	FEF (corrente + capital)	81.913.726,00	29,64%	0,00	#DIV/0!			
		Receita total	276.373.585,16		0,00				
	IR2	Transferências	169.923.277,00	61,48%	0,00	#DIV/0!			
		Receita total	276.373.585,16		0,00				
	IR3	Receita tributária	48.815.220,00	17,66%	0,00	#DIV/0!			
		Receita total	276.373.585,16		0,00				
	IR4	Passivos Financeiros	14.457.801,00	5,23%	0,00	#DIV/0!			
		Receita total	276.373.585,16		0,00				
	ID1	Despesas com pessoal	56.459.497,99	41,06%	0,00	#DIV/0!			
		Despesa corrente	137.489.570,91		0,00				
	ID2	Aquisição de bens e serviços	58.753.961,50	42,73%	0,00	#DIV/0!			
		Despesa corrente	137.489.570,91		0,00				
	ID3	Encargos financeiros	1.894.084,79	1,38%	0,00	#DIV/0!			
		Despesa corrente	137.489.570,91		0,00				
	IG1	Aquisição bens capital	98.036.924,60	74,29%	0,00	#DIV/0!			
		Total da despesa de capital	131.971.304,73		0,00				

IR - Indicadores de receita; ID - Indicadores de despesa; IG - Indicador de gestão do investimento

MATRIZ DE ACOMPANHAMENTO DO EXERCÍCIO ECONÓMICO MUNICIPAL

Nº 1

Município Aguiar da Beira Código NUTS III Viseu Dão Lafões

Capítulo	Designação das receitas	Orçamento 2017		Conta gerência 2017		Desvio	
		Montante	%	Montante	%	Montante	%
RECEITAS MUNICIPAIS	TOTAL DAS RECEITAS CORRENTES	6.828.121,00	39,47%	0,00	#DIV/0!	6.828.121,00	0%
	01 Impostos directos	697.297,00	4,03%		#DIV/0!	697.297,00	0%
	02 Impostos indirectos	17.060,00	0,10%		#DIV/0!	17.060,00	0%
	04 Taxas, multas e outras penalidades	27.341,00	0,16%		#DIV/0!	27.341,00	0%
	05 Rendimentos de propriedade	353.922,00	2,05%		#DIV/0!	353.922,00	0%
	06 Transferências correntes	5.012.531,00	28,98%		#DIV/0!	5.012.531,00	0%
	07 Venda de bens e serviços correntes	706.981,00	4,09%		#DIV/0!	706.981,00	0%
	08 Outras receitas correntes	12.989,00	0,08%		#DIV/0!	12.989,00	0%
	TOTAL DAS RECEITAS DE CAPITAL	5.251.879,00	30,36%	0,00	#DIV/0!	5.251.879,00	0%
	09 Venda de bens de investimento	45.020,00	0,26%		#DIV/0!	45.020,00	0%
	10 Transferências de capital	5.206.659,00	30,10%		#DIV/0!	5.206.659,00	0%
	11 Activos financeiros	0,00	0,00%		#DIV/0!	0,00	#DIV/0!
	12 Passivos financeiros	0,00	0,00%		#DIV/0!	0,00	#DIV/0!
	13 Outras receitas de capital	200,00	0,00%		#DIV/0!	200,00	0%
	TOTAL DE OUTRAS RECEITAS	5.217.614,16	30,16%	0,00	#DIV/0!	5.217.614,16	0%
	15 Reposições não abatidas nos pagament.	123,00	0,00%		#DIV/0!	123,00	0%
	16 Saldo da gerência anterior	5.217.491,16	30,16%		#DIV/0!	5.217.491,16	0%
TOTAL DAS RECEITAS		17.297.614,16	100%	0,00	#DIV/0!	17.297.614,16	0%

Agrup.º	Designação das despesas	Orçamento 2017		Conta gerência 2017		Desvio	
		Montante	%	Montante	%	Montante	%
DESPESAS MUNICIPAIS	TOTAL DE DESPESAS CORRENTES	6.192.523,00	51,26%	0,00	#DIV/0!	6.192.523,00	0%
	01 Despesas com o pessoal	2.363.994,00	19,57%		#DIV/0!	2.363.994,00	0%
	02 Aquisição de bens e serviços	3.065.241,00	25,37%		#DIV/0!	3.065.241,00	0%
	03 Juros e outros encargos	30.000,00	0,25%		#DIV/0!	30.000,00	0%
	04 Transferências correntes	689.138,00	5,70%		#DIV/0!	689.138,00	0%
	05 Subsídios	14.750,00	0,12%		#DIV/0!	14.750,00	0%
	06 Outras despesas correntes	29.400,00	0,24%		#DIV/0!	29.400,00	0%
	TOTAL DE DESPESAS DE CAPITAL	5.887.477,00	48,74%	0,00	#DIV/0!	5.887.477,00	0%
	07 Aquisição de bens de capital	5.318.088,00	44,02%		#DIV/0!	5.318.088,00	0%
	08 Transferências de capital	149.389,00	1,24%		#DIV/0!	149.389,00	0%
	09 Activos financeiros	0,00	0,00%		#DIV/0!	0,00	#DIV/0!
	10 Passivos financeiros	420.000,00	3,48%		#DIV/0!	420.000,00	0%
11 Outras despesas de capital	0,00	0,00%		#DIV/0!	0,00	#DIV/0!	
TOTAL DAS DESPESAS		12.080.000,00	100%	0,00	#DIV/0!	12.080.000,00	0%

Verificações contabilísticas

VERIFICAÇÕES	Equilíbrio corrente		Orçamento de 2017		Conta de gerência de 2017		
	Receita corrente ≥ ≥ Despesa corrente	Receita corrente	6.828.121,00		Receita corrente	0 €	
		Despesa corrente	6.192.523,00		Despesa corrente	0 €	
	Equilíbrio geral		Orçamento de 2017		Conta de gerência de 2017		
	Receita total ≥ Despesa total	Receita total	17.297.614,16		Receita total	0 €	
		Despesa total	12.080.000,00		Despesa total	0 €	
Observações							

INFO	Informação de receita específica	Orçamento 2017	Conta gerência 2017	Desvio	
		Montante	Montante	Montante	%
	FEF (corrente + capital)	5.095.494,00		5.095.494,00	0%
	Fundos comunitários (10.03.07)	4.691.000,00		4.691.000,00	0%

MATRIZ DE ACOMPANHAMENTO DO DESEMPENHO FINANCEIRO MUNICIPAL

Nº 1

Município		Aguiar da Beira		Código		NUTS III		Viseu Dão Lafões	
INDICADORES		Orçamento 2017		Conta gerência 2017		Observações			
INDICADORES	IR1	FEF (corrente + capital)	5.095.494,00	29,46%	0,00	#DIV/0!			
		Receita total	17.297.614,16		0,00				
	IR2	Transferências	10.219.190,00	59,08%	0,00	#DIV/0!			
		Receita total	17.297.614,16		0,00				
	IR3	Receita tributária	741.698,00	4,29%	0,00	#DIV/0!			
		Receita total	17.297.614,16		0,00				
	IR4	Passivos Financeiros	0,00	0,00%	0,00	#DIV/0!			
		Receita total	17.297.614,16		0,00				
	ID1	Despesas com pessoal	2.363.994,00	38,17%	0,00	#DIV/0!			
		Despesa corrente	6.192.523,00		0,00				
	ID2	Aquisição de bens e serviços	3.065.241,00	49,50%	0,00	#DIV/0!			
		Despesa corrente	6.192.523,00		0,00				
	ID3	Encargos financeiros	30.000,00	0,48%	0,00	#DIV/0!			
		Despesa corrente	6.192.523,00		0,00				
IG1	Aquisição bens capital	5.318.088,00	90,33%	0,00	#DIV/0!				
	Total da despesa de capital	5.887.477,00		0,00					

IR - Indicadores de receita; ID - Indicadores de despesa; IG - Indicador de gestão do investimento

MATRIZ DE ACOMPANHAMENTO DO EXERCÍCIO ECONÓMICO MUNICIPAL

Nº 2

Município Carregal do Sal **Código** **NUTS III** **Viseu Dão Lafões**

Capítulo	Designação das receitas	Orçamento 2017		Conta gerência 2017		Desvio	
		Montante	%	Montante	%	Montante	%
RECEITAS MUNICIPAIS	TOTAL DAS RECEITAS CORRENTES	5.965.005,00	77,28%	0,00	#DIV/0!	5.965.005,00	0%
	01 Impostos directos	1.033.005,00	13,38%		#DIV/0!	1.033.005,00	0%
	02 Impostos indirectos	17.607,00	0,23%		#DIV/0!	17.607,00	0%
	04 Taxas, multas e outras penalidades	421.162,00	5,46%		#DIV/0!	421.162,00	0%
	05 Rendimentos de propriedade	300.125,00	3,89%		#DIV/0!	300.125,00	0%
	06 Transferências correntes	4.077.698,00	52,83%		#DIV/0!	4.077.698,00	0%
	07 Venda de bens e serviços correntes	114.825,00	1,49%		#DIV/0!	114.825,00	0%
	08 Outras receitas correntes	583,00	0,01%		#DIV/0!	583,00	0%
	TOTAL DAS RECEITAS DE CAPITAL	1.752.380,00	22,70%	0,00	#DIV/0!	1.752.380,00	0%
	09 Venda de bens de investimento	90,00	0,00%		#DIV/0!	90,00	0%
	10 Transferências de capital	1.752.275,00	22,70%		#DIV/0!	1.752.275,00	0%
	11 Activos financeiros		0,00%		#DIV/0!	0,00	#DIV/0!
	12 Passivos financeiros		0,00%		#DIV/0!	0,00	#DIV/0!
	13 Outras receitas de capital	15,00	0,00%		#DIV/0!	15,00	0%
	TOTAL DE OUTRAS RECEITAS	1.000,00	0,01%	0,00	#DIV/0!	1.000,00	0%
	15 Reposições não abatidas nos pagament.	1.000,00	0,01%		#DIV/0!	1.000,00	0%
	16 Saldo da gerência anterior		0,00%		#DIV/0!	0,00	#DIV/0!
TOTAL DAS RECEITAS		7.718.385,00	100%	0,00	#DIV/0!	7.718.385,00	0%

Agrup.º	Designação das despesas	Orçamento 2017		Conta gerência 2017		Desvio	
		Montante	%	Montante	%	Montante	%
DESPESAS MUNICIPAIS	TOTAL DE DESPESAS CORRENTES	4.626.755,00	59,94%	0,00	#DIV/0!	4.626.755,00	0%
	01 Despesas com o pessoal	2.478.030,00	32,11%		#DIV/0!	2.478.030,00	0%
	02 Aquisição de bens e serviços	1.678.715,00	21,75%		#DIV/0!	1.678.715,00	0%
	03 Juros e outros encargos	21.000,00	0,27%		#DIV/0!	21.000,00	0%
	04 Transferências correntes	384.010,00	4,98%		#DIV/0!	384.010,00	0%
	05 Subsídios		0,00%		#DIV/0!	0,00	#DIV/0!
	06 Outras despesas correntes	65.000,00	0,84%		#DIV/0!	65.000,00	0%
	TOTAL DE DESPESAS DE CAPITAL	3.091.630,00	40,06%	0,00	#DIV/0!	3.091.630,00	0%
	07 Aquisição de bens de capital	2.322.340,00	30,09%		#DIV/0!	2.322.340,00	0%
	08 Transferências de capital	330.590,00	4,28%		#DIV/0!	330.590,00	0%
	09 Activos financeiros	53.700,00	0,70%		#DIV/0!	53.700,00	0%
	10 Passivos financeiros	385.000,00	4,99%		#DIV/0!	385.000,00	0%
11 Outras despesas de capital		0,00%		#DIV/0!	0,00	#DIV/0!	
TOTAL DAS DESPESAS		7.718.385,00	100%	0,00	#DIV/0!	7.718.385,00	0%

Verificações contabilísticas

VERIFICAÇÕES	Equilíbrio corrente		Orçamento de 2017		Conta de gerência de 2017		
	Receita corrente ≥ ≥ Despesa corrente	Receita corrente	5.965.005,00		Receita corrente	0 €	
		Despesa corrente	4.626.755,00		Despesa corrente	0 €	
	Equilíbrio geral		Orçamento de 2017		Conta de gerência de 2017		
	Receita total ≥ Despesa total	Receita total	7.718.385,00		Receita total	0 €	
		Despesa total	7.718.385,00		Despesa total	0 €	
Observações							

INFO	Informação de receita específica	Orçamento 2017	Conta gerência 2017	Desvio	
		Montante	Montante	Montante	%
	FEF (corrente + capital)	3.711.534,00		3.711.534,00	0%
	Fundos comunitários (10.03.07)	1.377.607,00		1.377.607,00	0%

MATRIZ DE ACOMPANHAMENTO DO DESEMPENHO FINANCEIRO MUNICIPAL

Nº 2

Município **Carregal do Sal** Código NUTS III Viseu Dão Lafões

INDICADORES		Orçamento 2017		Conta gerência 2017		Observações	
INDICADORES	IR1	FEF (corrente + capital)	3.711.534,00	48,09%	0,00	#DIV/0!	
		Receita total	7.718.385,00		0,00		
	IR2	Transferências	5.829.973,00	75,53%	0,00	#DIV/0!	
		Receita total	7.718.385,00		0,00		
	IR3	Receita tributária	1.471.774,00	19,07%	0,00	#DIV/0!	
		Receita total	7.718.385,00		0,00		
	IR4	Passivos Financeiros	0,00	0,00%	0,00	#DIV/0!	
		Receita total	7.718.385,00		0,00		
	ID1	Despesas com pessoal	2.478.030,00	53,56%	0,00	#DIV/0!	
		Despesa corrente	4.626.755,00		0,00		
	ID2	Aquisição de bens e serviços	1.678.715,00	36,28%	0,00	#DIV/0!	
		Despesa corrente	4.626.755,00		0,00		
	ID3	Encargos financeiros	21.000,00	0,45%	0,00	#DIV/0!	
		Despesa corrente	4.626.755,00		0,00		
	IG1	Aquisição bens capital	2.322.340,00	75,12%	0,00	#DIV/0!	
		Total da despesa de capital	3.091.630,00		0,00		

IR - Indicadores de receita; ID - Indicadores de despesa; IG - Indicador de gestão do investimento

MATRIZ DE ACOMPANHAMENTO DO EXERCÍCIO ECONÓMICO MUNICIPAL

Nº 3

Município **Castro Daire** Código **Viseu Dão Lafões** NUTS III

Capítulo	Designação das receitas	Orçamento 2017		Conta gerência 2017		Desvio	
		Montante	%	Montante	%	Montante	%
RECEITAS MUNICIPAIS	TOTAL DAS RECEITAS CORRENTES	13.439.329,00	49,69%	0,00	#DIV/0!	13.439.329,00	0%
	01 Impostos directos	1.671.400,00	6,18%		#DIV/0!	1.671.400,00	0%
	02 Impostos indirectos	76.000,00	0,28%		#DIV/0!	76.000,00	0%
	04 Taxas, multas e outras penalidades	110.000,00	0,41%		#DIV/0!	110.000,00	0%
	05 Rendimentos de propriedade	532.600,00	1,97%		#DIV/0!	532.600,00	0%
	06 Transferências correntes	9.635.729,00	35,63%		#DIV/0!	9.635.729,00	0%
	07 Venda de bens e serviços correntes	1.389.400,00	5,14%		#DIV/0!	1.389.400,00	0%
	08 Outras receitas correntes	24.200,00	0,09%		#DIV/0!	24.200,00	0%
	TOTAL DAS RECEITAS DE CAPITAL	13.606.068,00	50,31%	0,00	#DIV/0!	13.606.068,00	0%
	09 Venda de bens de investimento	157.100,00	0,58%		#DIV/0!	157.100,00	0%
	10 Transferências de capital	13.445.668,00	49,71%		#DIV/0!	13.445.668,00	0%
	11 Activos financeiros		0,00%		#DIV/0!	0,00	#DIV/0!
	12 Passivos financeiros	3.000,00	0,01%		#DIV/0!	3.000,00	0%
	13 Outras receitas de capital	300,00	0,00%		#DIV/0!	300,00	0%
	TOTAL DE OUTRAS RECEITAS	1.603,00	0,01%	0,00	#DIV/0!	1.603,00	0%
	15 Reposições não abatidas nos pagament.	1.603,00	0,01%		#DIV/0!	1.603,00	0%
	16 Saldo da gerência anterior		0,00%		#DIV/0!	0,00	#DIV/0!
TOTAL DAS RECEITAS		27.047.000,00	100%	0,00	#DIV/0!	27.047.000,00	0%

Agrup.º	Designação das despesas	Orçamento 2017		Conta gerência 2017		Desvio	
		Montante	%	Montante	%	Montante	%
DESPESAS MUNICIPAIS	TOTAL DE DESPESAS CORRENTES	11.581.400,00	42,82%	0,00	#DIV/0!	11.581.400,00	0%
	01 Despesas com o pessoal	4.337.300,00	16,04%		#DIV/0!	4.337.300,00	0%
	02 Aquisição de bens e serviços	5.198.800,00	19,22%		#DIV/0!	5.198.800,00	0%
	03 Juros e outros encargos	57.600,00	0,21%		#DIV/0!	57.600,00	0%
	04 Transferências correntes	1.866.700,00	6,90%		#DIV/0!	1.866.700,00	0%
	05 Subsídios		0,00%		#DIV/0!	0,00	#DIV/0!
	06 Outras despesas correntes	121.000,00	0,45%		#DIV/0!	121.000,00	0%
	TOTAL DE DESPESAS DE CAPITAL	15.465.600,00	57,18%	0,00	#DIV/0!	15.465.600,00	0%
	07 Aquisição de bens de capital	14.158.000,00	52,35%		#DIV/0!	14.158.000,00	0%
	08 Transferências de capital	644.300,00	2,38%		#DIV/0!	644.300,00	0%
	09 Activos financeiros	98.300,00	0,36%		#DIV/0!	98.300,00	0%
	10 Passivos financeiros	565.000,00	2,09%		#DIV/0!	565.000,00	0%
11 Outras despesas de capital		0,00%		#DIV/0!	0,00	#DIV/0!	
TOTAL DAS DESPESAS		27.047.000,00	100%	0,00	#DIV/0!	27.047.000,00	0%

Verificações contabilísticas

VERIFICAÇÕES	Equilíbrio corrente		Orçamento de 2017		Conta de gerência de 2017		
	Receita corrente ≥ ≥ Despesa corrente	Receita corrente	13.439.329,00		Receita corrente	0 €	
		Despesa corrente	11.581.400,00		Despesa corrente	0 €	
	Equilíbrio geral		Orçamento de 2017		Conta de gerência de 2017		
	Receita total ≥ Despesa total	Receita total	27.047.000,00		Receita total	0 €	
		Despesa total	27.047.000,00		Despesa total	0 €	
Observações							

INFO	Informação de receita específica	Orçamento 2017	Conta gerência 2017	Desvio	
		Montante	Montante	Montante	%
	FEF (corrente + capital)	7.585.682,00		7.585.682,00	0%
	Fundos comunitários (10.03.07)	12.682.000,00		12.682.000,00	0%

MATRIZ DE ACOMPANHAMENTO DO DESEMPENHO FINANCEIRO MUNICIPAL

Nº 3

Município		Castro Daire		Código		NUTS III		Viseu Dão Lafões	
INDICADORES		Orçamento 2017		Conta gerência 2017		Observações			
INDICADORES	IR1	FEF (corrente + capital)	7.585.682,00	28,05%	0,00	#DIV/0!			
		Receita total	27.047.000,00		0,00				
	IR2	Transferências	23.081.397,00	85,34%	0,00	#DIV/0!			
		Receita total	27.047.000,00		0,00				
	IR3	Receita tributária	1.857.400,00	6,87%	0,00	#DIV/0!			
		Receita total	27.047.000,00		0,00				
	IR4	Passivos Financeiros	3.000,00	0,01%	0,00	#DIV/0!			
		Receita total	27.047.000,00		0,00				
	ID1	Despesas com pessoal	4.337.300,00	37,45%	0,00	#DIV/0!			
		Despesa corrente	11.581.400,00		0,00				
	ID2	Aquisição de bens e serviços	5.198.800,00	44,89%	0,00	#DIV/0!			
		Despesa corrente	11.581.400,00		0,00				
	ID3	Encargos financeiros	57.600,00	0,50%	0,00	#DIV/0!			
		Despesa corrente	11.581.400,00		0,00				
IG1	Aquisição bens capital	14.158.000,00	91,55%	0,00	#DIV/0!				
	Total da despesa de capital	15.465.600,00		0,00					

IR - Indicadores de receita; ID - Indicadores de despesa; IG - Indicador de gestão do investimento

MATRIZ DE ACOMPANHAMENTO DO EXERCÍCIO ECONÓMICO MUNICIPAL

Nº 4

Município Mangualde Código NUTS III Viseu Dão Lafões

Capítulo	Designação das receitas	Orçamento 2017		Conta gerência 2017		Desvio	
		Montante	%	Montante	%	Montante	%
RECEITAS MUNICIPAIS	TOTAL DAS RECEITAS CORRENTES	14.713.603,00	67,58%	0,00	#DIV/0!	14.713.603,00	0%
	01 Impostos directos	3.023.708,00	13,89%		#DIV/0!	3.023.708,00	0%
	02 Impostos indirectos	89.481,00	0,41%		#DIV/0!	89.481,00	0%
	04 Taxas, multas e outras penalidades	661.753,00	3,04%		#DIV/0!	661.753,00	0%
	05 Rendimentos de propriedade	569.920,00	2,62%		#DIV/0!	569.920,00	0%
	06 Transferências correntes	7.668.063,00	35,22%		#DIV/0!	7.668.063,00	0%
	07 Venda de bens e serviços correntes	2.605.368,00	11,97%		#DIV/0!	2.605.368,00	0%
	08 Outras receitas correntes	95.310,00	0,44%		#DIV/0!	95.310,00	0%
	TOTAL DAS RECEITAS DE CAPITAL	7.050.843,00	32,39%	0,00	#DIV/0!	7.050.843,00	0%
	09 Venda de bens de investimento	219.124,00	1,01%		#DIV/0!	219.124,00	0%
	10 Transferências de capital	6.831.716,00	31,38%		#DIV/0!	6.831.716,00	0%
	11 Activos financeiros		0,00%		#DIV/0!	0,00	#DIV/0!
	12 Passivos financeiros	1,00	0,00%		#DIV/0!	1,00	0%
	13 Outras receitas de capital	2,00	0,00%		#DIV/0!	2,00	0%
	TOTAL DE OUTRAS RECEITAS	6.194,00	0,03%	0,00	#DIV/0!	6.194,00	0%
	15 Reposições não abatidas nos pagament.	6.194,00	0,03%		#DIV/0!	6.194,00	0%
	16 Saldo da gerência anterior		0,00%		#DIV/0!	0,00	#DIV/0!
TOTAL DAS RECEITAS		21.770.640,00	100%	0,00	#DIV/0!	21.770.640,00	0%

Agrup.º	Designação das despesas	Orçamento 2017		Conta gerência 2017		Desvio	
		Montante	%	Montante	%	Montante	%
DESPESAS MUNICIPAIS	TOTAL DE DESPESAS CORRENTES	11.303.253,00	51,92%	0,00	#DIV/0!	11.303.253,00	0%
	01 Despesas com o pessoal	4.751.534,00	21,83%		#DIV/0!	4.751.534,00	0%
	02 Aquisição de bens e serviços	5.874.804,00	26,98%		#DIV/0!	5.874.804,00	0%
	03 Juros e outros encargos	94.284,00	0,43%		#DIV/0!	94.284,00	0%
	04 Transferências correntes	312.631,00	1,44%		#DIV/0!	312.631,00	0%
	05 Subsídios		0,00%		#DIV/0!	0,00	#DIV/0!
	06 Outras despesas correntes	270.000,00	1,24%		#DIV/0!	270.000,00	0%
	TOTAL DE DESPESAS DE CAPITAL	10.467.387,00	48,08%	0,00	#DIV/0!	10.467.387,00	0%
	07 Aquisição de bens de capital	8.938.389,00	41,06%		#DIV/0!	8.938.389,00	0%
	08 Transferências de capital	303.150,00	1,39%		#DIV/0!	303.150,00	0%
	09 Activos financeiros	99.962,00	0,46%		#DIV/0!	99.962,00	0%
	10 Passivos financeiros	1.125.886,00	5,17%		#DIV/0!	1.125.886,00	0%
11 Outras despesas de capital		0,00%		#DIV/0!	0,00	#DIV/0!	
TOTAL DAS DESPESAS		21.770.640,00	100%	0,00	#DIV/0!	21.770.640,00	0%

Verificações contabilísticas

VERIFICAÇÕES	Equilíbrio corrente		Orçamento de 2017		Conta de gerência de 2017		
	Receita corrente ≥ ≥ Despesa corrente	Receita corrente	14.713.603,00		Receita corrente	0 €	
		Despesa corrente	11.303.253,00		Despesa corrente	0 €	
	Equilíbrio geral		Orçamento de 2017		Conta de gerência de 2017		
	Receita total ≥ Despesa total	Receita total	21.770.640,00		Receita total	0 €	
		Despesa total	21.770.640,00		Despesa total	0 €	
Observações							

INFO	Informação de receita específica	Orçamento 2017		Conta gerência 2017		Desvio	
		Montante	%	Montante	%	Montante	%
	FEF (corrente + capital)	6.356.432,00				6.356.432,00	0%
	Fundos comunitários (10.03.07)	4.777.238,00				4.777.238,00	0%

MATRIZ DE ACOMPANHAMENTO DO DESEMPENHO FINANCEIRO MUNICIPAL

Nº 4

Município Mangualde **Código** **NUTS III** **Viseu Dão Lafões**

INDICADORES		Orçamento 2017		Conta gerência 2017		Observações	
INDICADORES	IR1	FEF (corrente + capital)	6.356.432,00	29,20%	0,00	#DIV/0!	
		Receita total	21.770.640,00		0,00		
	IR2	Transferências	14.499.779,00	66,60%	0,00	#DIV/0!	
		Receita total	21.770.640,00		0,00		
	IR3	Receita tributária	3.774.942,00	17,34%	0,00	#DIV/0!	
		Receita total	21.770.640,00		0,00		
	IR4	Passivos Financeiros	1,00	0,00%	0,00	#DIV/0!	
		Receita total	21.770.640,00		0,00		
	ID1	Despesas com pessoal	4.751.534,00	42,04%	0,00	#DIV/0!	
		Despesa corrente	11.303.253,00		0,00		
	ID2	Aquisição de bens e serviços	5.874.804,00	51,97%	0,00	#DIV/0!	
		Despesa corrente	11.303.253,00		0,00		
	ID3	Encargos financeiros	94.284,00	0,83%	0,00	#DIV/0!	
		Despesa corrente	11.303.253,00		0,00		
IG1	Aquisição bens capital	8.938.389,00	85,39%	0,00	#DIV/0!		
	Total da despesa de capital	10.467.387,00		0,00			

IR - Indicadores de receita; ID - Indicadores de despesa; IG - Indicador de gestão do investimento

MATRIZ DE ACOMPANHAMENTO DO EXERCÍCIO ECONÓMICO MUNICIPAL

Nº 5

Nelas

Código

NUTS III

Viseu Dão Lafões

Capítulo	Designação das receitas	Orçamento 2017		Conta gerência 2017		Desvio	
		Montante	%	Montante	%	Montante	%
RECEITAS MUNICIPAIS	TOTAL DAS RECEITAS CORRENTES	9.868.203,00	72,22%	0,00	#DIV/0!	9.868.203,00	0%
	01 Impostos directos	2.802.442,00	20,51%		#DIV/0!	2.802.442,00	0%
	02 Impostos indirectos	58.001,00	0,42%		#DIV/0!	58.001,00	0%
	04 Taxas, multas e outras penalidades	53.747,00	0,39%		#DIV/0!	53.747,00	0%
	05 Rendimentos de propriedade	389.600,00	2,85%		#DIV/0!	389.600,00	0%
	06 Transferências correntes	4.952.068,00	36,24%		#DIV/0!	4.952.068,00	0%
	07 Venda de bens e serviços correntes	1.608.341,00	11,77%		#DIV/0!	1.608.341,00	0%
	08 Outras receitas correntes	4.004,00	0,03%		#DIV/0!	4.004,00	0%
	TOTAL DAS RECEITAS DE CAPITAL	3.795.817,00	27,78%	0,00	#DIV/0!	3.795.817,00	0%
	09 Venda de bens de investimento	21.604,00	0,16%		#DIV/0!	21.604,00	0%
	10 Transferências de capital	3.772.061,00	27,61%		#DIV/0!	3.772.061,00	0%
	11 Activos financeiros	0,00	0,00%		#DIV/0!	0,00	#DIV/0!
	12 Passivos financeiros	2.150,00	0,02%		#DIV/0!	2.150,00	0%
	13 Outras receitas de capital	2,00	0,00%		#DIV/0!	2,00	0%
	TOTAL DE OUTRAS RECEITAS	1,00	0,00%	0,00	#DIV/0!	1,00	0%
	15 Reposições não abatidas nos pagament.	1,00	0,00%		#DIV/0!	1,00	0%
	16 Saldo da gerência anterior		0,00%		#DIV/0!	0,00	#DIV/0!
TOTAL DAS RECEITAS		13.664.021,00	100%	0,00	#DIV/0!	13.664.021,00	0%

Agrup.º	Designação das despesas	Orçamento 2017		Conta gerência 2017		Desvio	
		Montante	%	Montante	%	Montante	%
DESPESAS MUNICIPAIS	TOTAL DE DESPESAS CORRENTES	7.127.367,00	52,16%	0,00	#DIV/0!	7.127.367,00	0%
	01 Despesas com o pessoal	2.945.901,00	21,56%		#DIV/0!	2.945.901,00	0%
	02 Aquisição de bens e serviços	3.205.612,00	23,46%		#DIV/0!	3.205.612,00	0%
	03 Juros e outros encargos	287.000,00	2,10%		#DIV/0!	287.000,00	0%
	04 Transferências correntes	618.700,00	4,53%		#DIV/0!	618.700,00	0%
	05 Subsídios	21.500,00	0,16%		#DIV/0!	21.500,00	0%
	06 Outras despesas correntes	48.654,00	0,36%		#DIV/0!	48.654,00	0%
	TOTAL DE DESPESAS DE CAPITAL	6.536.654,00	47,84%	0,00	#DIV/0!	6.536.654,00	0%
	07 Aquisição de bens de capital	5.299.281,00	38,78%		#DIV/0!	5.299.281,00	0%
	08 Transferências de capital	152.670,00	1,12%		#DIV/0!	152.670,00	0%
	09 Activos financeiros	69.733,00	0,51%		#DIV/0!	69.733,00	0%
	10 Passivos financeiros	1.014.970,00	7,43%		#DIV/0!	1.014.970,00	0%
11 Outras despesas de capital		0,00%		#DIV/0!	0,00	#DIV/0!	
TOTAL DAS DESPESAS		13.664.021,00	100%	0,00	#DIV/0!	13.664.021,00	0%

Verificações contabilísticas

VERIFICAÇÕES	Equilíbrio corrente		Orçamento de 2017		Conta de gerência de 2017		
	Receita corrente ≥ ≥ Despesa corrente	Receita corrente	9.868.203,00		Receita corrente	0 €	
		Despesa corrente	7.127.367,00		Despesa corrente	0 €	
	Equilíbrio geral		Orçamento de 2017		Conta de gerência de 2017		
	Receita total ≥ Despesa total	Receita total	13.664.021,00		Receita total	0 €	
		Despesa total	13.664.021,00		Despesa total	0 €	
Observações							

INFO	Informação de receita específica	Orçamento 2017	Conta gerência 2017	Desvio	
		Montante	Montante	Montante	%
	FEF (corrente + capital)	4.465.213,00		4.465.213,00	0%
	Fundos comunitários (10.03.07)	3.325.540,00		3.325.540,00	0%

MATRIZ DE ACOMPANHAMENTO DO DESEMPENHO FINANCEIRO MUNICIPAL

Nº 5

Município		Nelas	Código	NUTS III	Viseu Dão Lafões	
INDICADORES		Orçamento 2017		Conta gerência 2017		Observações
INDICADORES	IR1	FEF (corrente + capital)	4.465.213,00	32,68%	0,00	#DIV/0!
		Receita total	13.664.021,00		0,00	
	IR2	Transferências	8.724.129,00	63,85%	0,00	#DIV/0!
		Receita total	13.664.021,00		0,00	
	IR3	Receita tributária	2.914.190,00	21,33%	0,00	#DIV/0!
		Receita total	13.664.021,00		0,00	
	IR4	Passivos Financeiros	2.150,00	0,02%	0,00	#DIV/0!
		Receita total	13.664.021,00		0,00	
	ID1	Despesas com pessoal	2.945.901,00	41,33%	0,00	#DIV/0!
		Despesa corrente	7.127.367,00		0,00	
	ID2	Aquisição de bens e serviços	3.205.612,00	44,98%	0,00	#DIV/0!
		Despesa corrente	7.127.367,00		0,00	
	ID3	Encargos financeiros	287.000,00	4,03%	0,00	#DIV/0!
		Despesa corrente	7.127.367,00		0,00	
IG1	Aquisição bens capital	5.299.281,00	81,07%	0,00	#DIV/0!	
	Total da despesa de capital	6.536.654,00		0,00		

IR - Indicadores de receita; ID - Indicadores de despesa; IG - Indicador de gestão do investimento

MATRIZ DE ACOMPANHAMENTO DO EXERCÍCIO ECONÓMICO MUNICIPAL

Nº 6

Município **Oliveira de Frades** Código NUTS III Viseu Dão Lafões

Capítulo	Designação das receitas	Orçamento 2017		Conta gerência 2017		Desvio	
		Montante	%	Montante	%	Montante	%
RECEITAS MUNICIPAIS	TOTAL DAS RECEITAS CORRENTES	7.914.921,00	66,98%	0,00	#DIV/0!	7.914.921,00	0%
	01 Impostos directos	1.755.541,00	14,86%		#DIV/0!	1.755.541,00	0%
	02 Impostos indirectos	51.313,00	0,43%		#DIV/0!	51.313,00	0%
	04 Taxas, multas e outras penalidades	146.564,00	1,24%		#DIV/0!	146.564,00	0%
	05 Rendimentos de propriedade	282.115,00	2,39%		#DIV/0!	282.115,00	0%
	06 Transferências correntes	4.960.470,00	41,98%		#DIV/0!	4.960.470,00	0%
	07 Venda de bens e serviços correntes	656.822,00	5,56%		#DIV/0!	656.822,00	0%
	08 Outras receitas correntes	62.096,00	0,53%		#DIV/0!	62.096,00	0%
	TOTAL DAS RECEITAS DE CAPITAL	3.892.391,00	32,94%	0,00	#DIV/0!	3.892.391,00	0%
	09 Venda de bens de investimento	170.279,00	1,44%		#DIV/0!	170.279,00	0%
	10 Transferências de capital	3.401.788,00	28,79%		#DIV/0!	3.401.788,00	0%
	11 Activos financeiros	2.500,00	0,02%		#DIV/0!	2.500,00	0%
	12 Passivos financeiros	300.000,00	2,54%		#DIV/0!	300.000,00	0%
	13 Outras receitas de capital	17.824,00	0,15%		#DIV/0!	17.824,00	0%
	TOTAL DE OUTRAS RECEITAS	10.114,00	0,09%	0,00	#DIV/0!	10.114,00	0%
	15 Reposições não abatidas nos pagament.	10.114,00	0,09%		#DIV/0!	10.114,00	0%
	16 Saldo da gerência anterior		0,00%		#DIV/0!	0,00	#DIV/0!
TOTAL DAS RECEITAS		11.817.426,00	100%	0,00	#DIV/0!	11.817.426,00	0%

Agrup.º	Designação das despesas	Orçamento 2017		Conta gerência 2017		Desvio	
		Montante	%	Montante	%	Montante	%
DESPESAS MUNICIPAIS	TOTAL DE DESPESAS CORRENTES	5.792.335,00	49,02%	0,00	#DIV/0!	5.792.335,00	0%
	01 Despesas com o pessoal	2.934.931,00	24,84%		#DIV/0!	2.934.931,00	0%
	02 Aquisição de bens e serviços	2.355.231,00	19,93%		#DIV/0!	2.355.231,00	0%
	03 Juros e outros encargos	48.173,00	0,41%		#DIV/0!	48.173,00	0%
	04 Transferências correntes	425.500,00	3,60%		#DIV/0!	425.500,00	0%
	05 Subsídios		0,00%		#DIV/0!	0,00	#DIV/0!
	06 Outras despesas correntes	28.500,00	0,24%		#DIV/0!	28.500,00	0%
	TOTAL DE DESPESAS DE CAPITAL	6.025.091,00	50,98%	0,00	#DIV/0!	6.025.091,00	0%
	07 Aquisição de bens de capital	5.085.693,00	43,04%		#DIV/0!	5.085.693,00	0%
	08 Transferências de capital	131.500,00	1,11%		#DIV/0!	131.500,00	0%
	09 Activos financeiros	60.898,00	0,52%		#DIV/0!	60.898,00	0%
	10 Passivos financeiros	681.000,00	5,76%		#DIV/0!	681.000,00	0%
11 Outras despesas de capital	66.000,00	0,56%		#DIV/0!	66.000,00	0%	
TOTAL DAS DESPESAS		11.817.426,00	100%	0,00	#DIV/0!	11.817.426,00	0%

Verificações contabilísticas

VERIFICAÇÕES	Equilíbrio corrente		Orçamento de 2017		Conta de gerência de 2017		
	Receita corrente ≥ ≥ Despesa corrente	Receita corrente	7.914.921,00		Receita corrente	0 €	
		Despesa corrente	5.792.335,00		Despesa corrente	0 €	
	Equilíbrio geral		Orçamento de 2017		Conta de gerência de 2017		
	Receita total ≥ Despesa total	Receita total	11.817.426,00		Receita total	0 €	
		Despesa total	11.817.426,00		Despesa total	0 €	
Observações							

INFO	Informação de receita específica	Orçamento 2017	Conta gerência 2017	Desvio	
		Montante	Montante	Montante	%
	FEF (corrente + capital)	4.203.623,00		4.203.623,00	0%
	Fundos comunitários (10.03.07)	1.270.311,00		1.270.311,00	0%

MATRIZ DE ACOMPANHAMENTO DO DESEMPENHO FINANCEIRO MUNICIPAL

Nº 6

Município **Oliveira de Frades** Código NUTS III Visou Dão Lafões

INDICADORES		Orçamento 2017		Conta gerência 2017		Observações	
INDICADORES	IR1	FEF (corrente + capital)	4.203.623,00	35,57%	0,00	#DIV/0!	
		Receita total	11.817.426,00		0,00		
	IR2	Transferências	8.362.258,00	70,76%	0,00	#DIV/0!	
		Receita total	11.817.426,00		0,00		
	IR3	Receita tributária	1.953.418,00	16,53%	0,00	#DIV/0!	
		Receita total	11.817.426,00		0,00		
	IR4	Passivos Financeiros	300.000,00	2,54%	0,00	#DIV/0!	
		Receita total	11.817.426,00		0,00		
	ID1	Despesas com pessoal	2.934.931,00	50,67%	0,00	#DIV/0!	
		Despesa corrente	5.792.335,00		0,00		
	ID2	Aquisição de bens e serviços	2.355.231,00	40,66%	0,00	#DIV/0!	
		Despesa corrente	5.792.335,00		0,00		
	ID3	Encargos financeiros	48.173,00	0,83%	0,00	#DIV/0!	
		Despesa corrente	5.792.335,00		0,00		
IG1	Aquisição bens capital	5.085.693,00	84,41%	0,00	#DIV/0!		
	Total da despesa de capital	6.025.091,00		0,00			

IR - Indicadores de receita; ID - Indicadores de despesa; IG - Indicador de gestão do investimento

MATRIZ DE ACOMPANHAMENTO DO EXERCÍCIO ECONÓMICO MUNICIPAL

Nº 7

Município Penalva do Castelo Código NUTS III Viseu Dão Lafões

Capítulo	Designação das receitas	Orçamento 2017		Conta gerência 2017		Desvio	
		Montante	%	Montante	%	Montante	%
RECEITAS MUNICIPAIS	TOTAL DAS RECEITAS CORRENTES	6.763.294,00	59,41%	0,00	#DIV/0!	6.763.294,00	0%
	01 Impostos directos	763.140,00	6,70%		#DIV/0!	763.140,00	0%
	02 Impostos indirectos	7.680,00	0,07%		#DIV/0!	7.680,00	0%
	04 Taxas, multas e outras penalidades	130.865,00	1,15%		#DIV/0!	130.865,00	0%
	05 Rendimentos de propriedade	212.375,00	1,87%		#DIV/0!	212.375,00	0%
	06 Transferências correntes	5.148.581,00	45,23%		#DIV/0!	5.148.581,00	0%
	07 Venda de bens e serviços correntes	481.315,00	4,23%		#DIV/0!	481.315,00	0%
	08 Outras receitas correntes	19.338,00	0,17%		#DIV/0!	19.338,00	0%
	TOTAL DAS RECEITAS DE CAPITAL	4.621.022,00	40,59%	0,00	#DIV/0!	4.621.022,00	0%
	09 Venda de bens de investimento	58.340,00	0,51%		#DIV/0!	58.340,00	0%
	10 Transferências de capital	4.562.592,00	40,08%		#DIV/0!	4.562.592,00	0%
	11 Activos financeiros	40,00	0,00%		#DIV/0!	40,00	0%
	12 Passivos financeiros	20,00	0,00%		#DIV/0!	20,00	0%
	13 Outras receitas de capital	30,00	0,00%		#DIV/0!	30,00	0%
	TOTAL DE OUTRAS RECEITAS	0,00	0,00%	0,00	#DIV/0!	0,00	#DIV/0!
	15 Reposições não abatidas nos pagament.	0,00	0,00%		#DIV/0!	0,00	#DIV/0!
	16 Saldo da gerência anterior		0,00%		#DIV/0!	0,00	#DIV/0!
TOTAL DAS RECEITAS		11.384.316,00	100%	0,00	#DIV/0!	11.384.316,00	0%

Agrup.º	Designação das despesas	Orçamento 2017		Conta gerência 2017		Desvio	
		Montante	%	Montante	%	Montante	%
DESPESAS MUNICIPAIS	TOTAL DE DESPESAS CORRENTES	4.607.860,00	40,48%	0,00	#DIV/0!	4.607.860,00	0%
	01 Despesas com o pessoal	1.923.820,00	16,90%		#DIV/0!	1.923.820,00	0%
	02 Aquisição de bens e serviços	1.685.035,00	14,80%		#DIV/0!	1.685.035,00	0%
	03 Juros e outros encargos	4.190,00	0,04%		#DIV/0!	4.190,00	0%
	04 Transferências correntes	961.005,00	8,44%		#DIV/0!	961.005,00	0%
	05 Subsídios	35,00	0,00%		#DIV/0!	35,00	0%
	06 Outras despesas correntes	33.775,00	0,30%		#DIV/0!	33.775,00	0%
	TOTAL DE DESPESAS DE CAPITAL	6.776.456,00	59,52%	0,00	#DIV/0!	6.776.456,00	0%
	07 Aquisição de bens de capital	5.768.650,00	50,67%		#DIV/0!	5.768.650,00	0%
	08 Transferências de capital	726.460,00	6,38%		#DIV/0!	726.460,00	0%
	09 Activos financeiros	60.026,00	0,53%		#DIV/0!	60.026,00	0%
	10 Passivos financeiros	221.320,00	1,94%		#DIV/0!	221.320,00	0%
11 Outras despesas de capital		0,00%		#DIV/0!	0,00	#DIV/0!	
TOTAL DAS DESPESAS		11.384.316,00	100%	0,00	#DIV/0!	11.384.316,00	0%

Verificações contabilísticas

VERIFICAÇÕES	Equilíbrio corrente		Orçamento de 2017		Conta de gerência de 2017		
	Receita corrente ≥ ≥ Despesa corrente	Receita corrente	6.763.294,00		Receita corrente	0 €	
		Despesa corrente	4.607.860,00		Despesa corrente	0 €	
	Equilíbrio geral		Orçamento de 2017		Conta de gerência de 2017		
	Receita total ≥ Despesa total	Receita total	11.384.316,00		Receita total	0 €	
		Despesa total	11.384.316,00		Despesa total	0 €	
Observações							

INFO	Informação de receita específica	Orçamento 2017	Conta gerência 2017	Desvio	
		Montante	Montante	Montante	%
	FEF (corrente + capital)	5.033.292,00		5.033.292,00	0%
	Fundos comunitários (10.03.07)	4.018.612,00		4.018.612,00	0%

MATRIZ DE ACOMPANHAMENTO DO DESEMPENHO FINANCEIRO MUNICIPAL

Nº 7

Município **Penalva do Castelo** Código NUTS III Visou Dão Lafões

INDICADORES		Orçamento 2017		Conta gerência 2017		Observações	
INDICADORES	IR1	FEF (corrente + capital)	5.033.292,00	44,21%	0,00	#DIV/0!	
		Receita total	11.384.316,00		0,00		
	IR2	Transferências	9.711.173,00	85,30%	0,00	#DIV/0!	
		Receita total	11.384.316,00		0,00		
	IR3	Receita tributária	901.685,00	7,92%	0,00	#DIV/0!	
		Receita total	11.384.316,00		0,00		
	IR4	Passivos Financeiros	20,00	0,00%	0,00	#DIV/0!	
		Receita total	11.384.316,00		0,00		
	ID1	Despesas com pessoal	1.923.820,00	41,75%	0,00	#DIV/0!	
		Despesa corrente	4.607.860,00		0,00		
	ID2	Aquisição de bens e serviços	1.685.035,00	36,57%	0,00	#DIV/0!	
		Despesa corrente	4.607.860,00		0,00		
	ID3	Encargos financeiros	4.190,00	0,09%	0,00	#DIV/0!	
		Despesa corrente	4.607.860,00		0,00		
IG1	Aquisição bens capital	5.768.650,00	85,13%	0,00	#DIV/0!		
	Total da despesa de capital	6.776.456,00		0,00			

IR - Indicadores de receita; ID - Indicadores de despesa; IG - Indicador de gestão do investimento

MATRIZ DE ACOMPANHAMENTO DO EXERCÍCIO ECONÓMICO MUNICIPAL

Nº 8

Município **Santa Comba Dão** Código NUTS III Viseu Dão Lafões

Capítulo	Designação das receitas	Orçamento 2017		Conta gerência 2017		Desvio	
		Montante	%	Montante	%	Montante	%
RECEITAS MUNICIPAIS	TOTAL DAS RECEITAS CORRENTES	9.996.399,00	80,40%	0,00	#DIV/0!	9.996.399,00	0%
	01 Impostos directos	1.765.722,00	14,20%		#DIV/0!	1.765.722,00	0%
	02 Impostos indirectos	63.525,00	0,51%		#DIV/0!	63.525,00	0%
	04 Taxas, multas e outras penalidades	198.537,00	1,60%		#DIV/0!	198.537,00	0%
	05 Rendimentos de propriedade	436.782,00	3,51%		#DIV/0!	436.782,00	0%
	06 Transferências correntes	4.780.428,00	38,45%		#DIV/0!	4.780.428,00	0%
	07 Venda de bens e serviços correntes	558.042,00	4,49%		#DIV/0!	558.042,00	0%
	08 Outras receitas correntes	2.193.363,00	17,64%		#DIV/0!	2.193.363,00	0%
	TOTAL DAS RECEITAS DE CAPITAL	2.429.450,00	19,54%	0,00	#DIV/0!	2.429.450,00	0%
	09 Venda de bens de investimento	10.136,00	0,08%		#DIV/0!	10.136,00	0%
	10 Transferências de capital	1.541.694,00	12,40%		#DIV/0!	1.541.694,00	0%
	11 Activos financeiros		0,00%		#DIV/0!	0,00	#DIV/0!
	12 Passivos financeiros		0,00%		#DIV/0!	0,00	#DIV/0!
	13 Outras receitas de capital	877.620,00	7,06%		#DIV/0!	877.620,00	0%
	TOTAL DE OUTRAS RECEITAS	6.804,00	0,05%	0,00	#DIV/0!	6.804,00	0%
	15 Reposições não abatidas nos pagament.	6.804,00	0,05%		#DIV/0!	6.804,00	0%
	16 Saldo da gerência anterior		0,00%		#DIV/0!	0,00	#DIV/0!
TOTAL DAS RECEITAS		12.432.653,00	100%	0,00	#DIV/0!	12.432.653,00	0%

Agrup.º	Designação das despesas	Orçamento 2017		Conta gerência 2017		Desvio	
		Montante	%	Montante	%	Montante	%
DESPESAS MUNICIPAIS	TOTAL DE DESPESAS CORRENTES	7.454.907,00	59,96%	0,00	#DIV/0!	7.454.907,00	0%
	01 Despesas com o pessoal	2.526.933,00	20,32%		#DIV/0!	2.526.933,00	0%
	02 Aquisição de bens e serviços	3.893.440,00	31,32%		#DIV/0!	3.893.440,00	0%
	03 Juros e outros encargos	671.454,00	5,40%		#DIV/0!	671.454,00	0%
	04 Transferências correntes	336.580,00	2,71%		#DIV/0!	336.580,00	0%
	05 Subsídios	0,00	0,00%		#DIV/0!	0,00	#DIV/0!
	06 Outras despesas correntes	26.500,00	0,21%		#DIV/0!	26.500,00	0%
	TOTAL DE DESPESAS DE CAPITAL	4.977.746,00	40,04%	0,00	#DIV/0!	4.977.746,00	0%
	07 Aquisição de bens de capital	1.940.497,00	15,61%		#DIV/0!	1.940.497,00	0%
	08 Transferências de capital	130.025,00	1,05%		#DIV/0!	130.025,00	0%
	09 Activos financeiros	59.812,00	0,48%		#DIV/0!	59.812,00	0%
	10 Passivos financeiros	2.841.412,00	22,85%		#DIV/0!	2.841.412,00	0%
11 Outras despesas de capital	6.000,00	0,05%		#DIV/0!	6.000,00	0%	
TOTAL DAS DESPESAS		12.432.653,00	100%	0,00	#DIV/0!	12.432.653,00	0%

Verificações contabilísticas

VERIFICAÇÕES	Equilíbrio corrente		Orçamento de 2017		Conta de gerência de 2017		
	Receita corrente ≥ ≥ Despesa corrente	Receita corrente	9.996.399,00		Receita corrente	0 €	
		Despesa corrente	7.454.907,00		Despesa corrente	0 €	
	Equilíbrio geral		Orçamento de 2017		Conta de gerência de 2017		
	Receita total ≥ Despesa total	Receita total	12.432.653,00		Receita total	0 €	
		Despesa total	12.432.653,00		Despesa total	0 €	
Observações							

INFO	Informação de receita específica	Orçamento 2017	Conta gerência 2017	Desvio	
		Montante	Montante	Montante	%
	FEF (corrente + capital)	3.867.267,00		3.867.267,00	0%
	Fundos comunitários (10.03.07)	1.139.967,00		1.139.967,00	0%

MATRIZ DE ACOMPANHAMENTO DO DESEMPENHO FINANCEIRO MUNICIPAL

Nº 8

Município **Santa Comba Dão** Código NUTS III Visou Dão Lafões

INDICADORES		Orçamento 2017		Conta gerência 2017		Observações	
INDICADORES	IR1	FEF (corrente + capital)	3.867.267,00	31,11%	0,00	#DIV/0!	
		Receita total	12.432.653,00		0,00		
	IR2	Transferências	6.322.122,00	50,85%	0,00	#DIV/0!	
		Receita total	12.432.653,00		0,00		
	IR3	Receita tributária	2.027.784,00	16,31%	0,00	#DIV/0!	
		Receita total	12.432.653,00		0,00		
	IR4	Passivos Financeiros	0,00	0,00%	0,00	#DIV/0!	
		Receita total	12.432.653,00		0,00		
	ID1	Despesas com pessoal	2.526.933,00	33,90%	0,00	#DIV/0!	
		Despesa corrente	7.454.907,00		0,00		
	ID2	Aquisição de bens e serviços	3.893.440,00	52,23%	0,00	#DIV/0!	
		Despesa corrente	7.454.907,00		0,00		
	ID3	Encargos financeiros	671.454,00	9,01%	0,00	#DIV/0!	
		Despesa corrente	7.454.907,00		0,00		
IG1	Aquisição bens capital	1.940.497,00	38,98%	0,00	#DIV/0!		
	Total da despesa de capital	4.977.746,00		0,00			

IR - Indicadores de receita; ID - Indicadores de despesa; IG - Indicador de gestão do investimento

MATRIZ DE ACOMPANHAMENTO DO EXERCÍCIO ECONÓMICO MUNICIPAL

Nº 9

Município São Pedro do Sul Código NUTS III Viseu Dão Lafões

Capítulo	Designação das receitas	Orçamento 2017		Conta gerência 2017		Desvio	
		Montante	%	Montante	%	Montante	%
RECEITAS MUNICIPAIS	TOTAL DAS RECEITAS CORRENTES	15.715.448,00	69,37%	0,00	#DIV/0!	15.715.448,00	0%
	01 Impostos directos	1.959.341,00	8,65%		#DIV/0!	1.959.341,00	0%
	02 Impostos indirectos	11.820,00	0,05%		#DIV/0!	11.820,00	0%
	04 Taxas, multas e outras penalidades	304.850,00	1,35%		#DIV/0!	304.850,00	0%
	05 Rendimentos de propriedade	4.450.393,00	19,65%		#DIV/0!	4.450.393,00	0%
	06 Transferências correntes	7.759.841,00	34,25%		#DIV/0!	7.759.841,00	0%
	07 Venda de bens e serviços correntes	1.145.464,00	5,06%		#DIV/0!	1.145.464,00	0%
	08 Outras receitas correntes	83.739,00	0,37%		#DIV/0!	83.739,00	0%
	TOTAL DAS RECEITAS DE CAPITAL	6.923.782,00	30,56%	0,00	#DIV/0!	6.923.782,00	0%
	09 Venda de bens de investimento	253.993,00	1,12%		#DIV/0!	253.993,00	0%
	10 Transferências de capital	6.669.749,00	29,44%		#DIV/0!	6.669.749,00	0%
	11 Activos financeiros	30,00	0,00%		#DIV/0!	30,00	0%
	12 Passivos financeiros	0,00	0,00%		#DIV/0!	0,00	#DIV/0!
	13 Outras receitas de capital	10,00	0,00%		#DIV/0!	10,00	0%
	TOTAL DE OUTRAS RECEITAS	14.547,00	0,06%	0,00	#DIV/0!	14.547,00	0%
	15 Reposições não abatidas nos pagament.	14.547,00	0,06%		#DIV/0!	14.547,00	0%
	16 Saldo da gerência anterior		0,00%		#DIV/0!	0,00	#DIV/0!
TOTAL DAS RECEITAS		22.653.777,00	100%	0,00	#DIV/0!	22.653.777,00	0%

Agrup.º	Designação das despesas	Orçamento 2017		Conta gerência 2017		Desvio	
		Montante	%	Montante	%	Montante	%
DESPESAS MUNICIPAIS	TOTAL DE DESPESAS CORRENTES	12.728.731,00	56,19%	0,00	#DIV/0!	12.728.731,00	0%
	01 Despesas com o pessoal	6.612.611,00	29,19%		#DIV/0!	6.612.611,00	0%
	02 Aquisição de bens e serviços	4.925.973,00	21,74%		#DIV/0!	4.925.973,00	0%
	03 Juros e outros encargos	199.840,00	0,88%		#DIV/0!	199.840,00	0%
	04 Transferências correntes	958.407,00	4,23%		#DIV/0!	958.407,00	0%
	05 Subsídios	400,00	0,00%		#DIV/0!	400,00	0%
	06 Outras despesas correntes	31.500,00	0,14%		#DIV/0!	31.500,00	0%
	TOTAL DE DESPESAS DE CAPITAL	9.925.046,00	43,81%	0,00	#DIV/0!	9.925.046,00	0%
	07 Aquisição de bens de capital	9.071.959,00	40,05%		#DIV/0!	9.071.959,00	0%
	08 Transferências de capital	105.700,00	0,47%		#DIV/0!	105.700,00	0%
	09 Activos financeiros	102.540,00	0,45%		#DIV/0!	102.540,00	0%
	10 Passivos financeiros	644.647,00	2,85%		#DIV/0!	644.647,00	0%
11 Outras despesas de capital	200,00	0,00%		#DIV/0!	200,00	0%	
TOTAL DAS DESPESAS		22.653.777,00	100%	0,00	#DIV/0!	22.653.777,00	0%

Verificações contabilísticas

VERIFICAÇÕES	Equilíbrio corrente		Orçamento de 2017		Conta de gerência de 2017		
	Receita corrente ≥ ≥ Despesa corrente	Receita corrente	15.715.448,00		Receita corrente	0 €	
		Despesa corrente	12.728.731,00		Despesa corrente	0 €	
	Equilíbrio geral		Orçamento de 2017		Conta de gerência de 2017		
	Receita total ≥ Despesa total	Receita total	22.653.777,00		Receita total	0 €	
		Despesa total	22.653.777,00		Despesa total	0 €	
Observações							

INFO	Informação de receita específica	Orçamento 2017	Conta gerência 2017	Desvio	
		Montante	Montante	Montante	%
	FEF (corrente + capital)	7.449.118,00		7.449.118,00	0%
	Fundos comunitários (10.03.07)	5.256.785,00		5.256.785,00	0%

MATRIZ DE ACOMPANHAMENTO DO DESEMPENHO FINANCEIRO MUNICIPAL

Nº 9

Município **São Pedro Sul** Código NUTS III Viseu Dão Lafões

INDICADORES		Orçamento 2017		Conta gerência 2017		Observações	
INDICADORES	IR1	FEF (corrente + capital)	7.449.118,00	32,88%	0,00	#DIV/0!	
		Receita total	22.653.777,00		0,00		
	IR2	Transferências	14.429.590,00	63,70%	0,00	#DIV/0!	
		Receita total	22.653.777,00		0,00		
	IR3	Receita tributária	2.276.011,00	10,05%	0,00	#DIV/0!	
		Receita total	22.653.777,00		0,00		
	IR4	Passivos Financeiros	0,00	0,00%	0,00	#DIV/0!	
		Receita total	22.653.777,00		0,00		
	ID1	Despesas com pessoal	6.612.611,00	51,95%	0,00	#DIV/0!	
		Despesa corrente	12.728.731,00		0,00		
	ID2	Aquisição de bens e serviços	4.925.973,00	38,70%	0,00	#DIV/0!	
		Despesa corrente	12.728.731,00		0,00		
	ID3	Encargos financeiros	199.840,00	1,57%	0,00	#DIV/0!	
		Despesa corrente	12.728.731,00		0,00		
IG1	Aquisição bens capital	9.071.959,00	91,40%	0,00	#DIV/0!		
	Total da despesa de capital	9.925.046,00		0,00			

IR - Indicadores de receita; ID - Indicadores de despesa; IG - Indicador de gestão do investimento

MATRIZ DE ACOMPANHAMENTO DO EXERCÍCIO ECONÓMICO MUNICIPAL

Nº 10

Município Sátão **Código** **NUTS III** **Viseu Dão Lafões**

Capítulo	Designação das receitas	Orçamento 2017		Conta gerência 2017		Desvio	
		Montante	%	Montante	%	Montante	%
RECEITAS MUNICIPAIS	TOTAL DAS RECEITAS CORRENTES	8.494.441,00	69,24%	0,00	#DIV/0!	8.494.441,00	0%
	01 Impostos directos	1.486.453,00	12,12%		#DIV/0!	1.486.453,00	0%
	02 Impostos indirectos	453,00	0,00%		#DIV/0!	453,00	0%
	04 Taxas, multas e outras penalidades	177.577,00	1,45%		#DIV/0!	177.577,00	0%
	05 Rendimentos de propriedade	306.397,00	2,50%		#DIV/0!	306.397,00	0%
	06 Transferências correntes	5.577.783,00	45,47%		#DIV/0!	5.577.783,00	0%
	07 Venda de bens e serviços correntes	900.309,00	7,34%		#DIV/0!	900.309,00	0%
	08 Outras receitas correntes	45.469,00	0,37%		#DIV/0!	45.469,00	0%
	TOTAL DAS RECEITAS DE CAPITAL	3.773.029,00	30,76%	0,00	#DIV/0!	3.773.029,00	0%
	09 Venda de bens de investimento	17.712,00	0,14%		#DIV/0!	17.712,00	0%
	10 Transferências de capital	3.735.921,00	30,45%		#DIV/0!	3.735.921,00	0%
	11 Activos financeiros		0,00%		#DIV/0!	0,00	#DIV/0!
	12 Passivos financeiros		0,00%		#DIV/0!	0,00	#DIV/0!
	13 Outras receitas de capital	19.396,00	0,16%		#DIV/0!	19.396,00	0%
	TOTAL DE OUTRAS RECEITAS	0,00	0,00%	0,00	#DIV/0!	0,00	#DIV/0!
	15 Reposições não abatidas nos pagament.		0,00%		#DIV/0!	0,00	#DIV/0!
	16 Saldo da gerência anterior		0,00%		#DIV/0!	0,00	#DIV/0!
TOTAL DAS RECEITAS		12.267.470,00	100%	0,00	#DIV/0!	12.267.470,00	0%

Agrup.º	Designação das despesas	Orçamento 2017		Conta gerência 2017		Desvio	
		Montante	%	Montante	%	Montante	%
DESPESAS MUNICIPAIS	TOTAL DE DESPESAS CORRENTES	7.095.607,00	57,84%	0,00	#DIV/0!	7.095.607,00	0%
	01 Despesas com o pessoal	3.014.622,00	24,57%		#DIV/0!	3.014.622,00	0%
	02 Aquisição de bens e serviços	3.524.223,00	28,73%		#DIV/0!	3.524.223,00	0%
	03 Juros e outros encargos	13.752,00	0,11%		#DIV/0!	13.752,00	0%
	04 Transferências correntes	503.000,00	4,10%		#DIV/0!	503.000,00	0%
	05 Subsídios		0,00%		#DIV/0!	0,00	#DIV/0!
	06 Outras despesas correntes	40.010,00	0,33%		#DIV/0!	40.010,00	0%
	TOTAL DE DESPESAS DE CAPITAL	5.171.863,00	42,16%	0,00	#DIV/0!	5.171.863,00	0%
	07 Aquisição de bens de capital	4.433.022,00	36,14%		#DIV/0!	4.433.022,00	0%
	08 Transferências de capital	315.100,00	2,57%		#DIV/0!	315.100,00	0%
	09 Activos financeiros	74.739,00	0,61%		#DIV/0!	74.739,00	0%
	10 Passivos financeiros	349.002,00	2,84%		#DIV/0!	349.002,00	0%
11 Outras despesas de capital		0,00%		#DIV/0!	0,00	#DIV/0!	
TOTAL DAS DESPESAS		12.267.470,00	100%	0,00	#DIV/0!	12.267.470,00	0%

Verificações contabilísticas

VERIFICAÇÕES	Equilíbrio corrente		Orçamento de 2017		Conta de gerência de 2017		
	Receita corrente ≥ ≥ Despesa corrente	Receita corrente	8.494.441,00		Receita corrente	0 €	
		Despesa corrente	7.095.607,00		Despesa corrente	0 €	
	Equilíbrio geral		Orçamento de 2017		Conta de gerência de 2017		
	Receita total ≥ Despesa total	Receita total	12.267.470,00		Receita total	0 €	
		Despesa total	12.267.470,00		Despesa total	0 €	
Observações							

INFO	Informação de receita específica	Orçamento 2017	Conta gerência 2017	Desvio	
		Montante	Montante	Montante	%
	FEF (corrente + capital)	5.271.461,00		5.271.461,00	0%
	Fundos comunitários (10.03.07)	3.171.919,00		3.171.919,00	0%

MATRIZ DE ACOMPANHAMENTO DO DESEMPENHO FINANCEIRO MUNICIPAL

Nº 10

Município **Sátão** Código NUTS III Visou Dão Lafões

INDICADORES		Orçamento 2017		Conta gerência 2017		Observações	
INDICADORES	IR1	FEF (corrente + capital)	5.271.461,00	42,97%	0,00	#DIV/0!	
		Receita total	12.267.470,00		0,00		
	IR2	Transferências	9.313.704,00	75,92%	0,00	#DIV/0!	
		Receita total	12.267.470,00		0,00		
	IR3	Receita tributária	1.664.483,00	13,57%	0,00	#DIV/0!	
		Receita total	12.267.470,00		0,00		
	IR4	Passivos Financeiros	0,00	0,00%	0,00	#DIV/0!	
		Receita total	12.267.470,00		0,00		
	ID1	Despesas com pessoal	3.014.622,00	42,49%	0,00	#DIV/0!	
		Despesa corrente	7.095.607,00		0,00		
	ID2	Aquisição de bens e serviços	3.524.223,00	49,67%	0,00	#DIV/0!	
		Despesa corrente	7.095.607,00		0,00		
	ID3	Encargos financeiros	13.752,00	0,19%	0,00	#DIV/0!	
		Despesa corrente	7.095.607,00		0,00		
IG1	Aquisição bens capital	4.433.022,00	85,71%	0,00	#DIV/0!		
	Total da despesa de capital	5.171.863,00		0,00			

IR - Indicadores de receita; ID - Indicadores de despesa; IG - Indicador de gestão do investimento

MATRIZ DE ACOMPANHAMENTO DO EXERCÍCIO ECONÓMICO MUNICIPAL

Nº 11

Município Tondela Código NUTS III Viseu Dão Lafões

Capítulo	Designação das receitas	Orçamento 2017		Conta gerência 2017		Desvio	
		Montante	%	Montante	%	Montante	%
RECEITAS MUNICIPAIS	TOTAL DAS RECEITAS CORRENTES	18.208.408,00	59,62%	0,00	#DIV/0!	18.208.408,00	0%
	01 Impostos directos	4.573.031,00	14,97%		#DIV/0!	4.573.031,00	0%
	02 Impostos indirectos	66.549,00	0,22%		#DIV/0!	66.549,00	0%
	04 Taxas, multas e outras penalidades	217.321,00	0,71%		#DIV/0!	217.321,00	0%
	05 Rendimentos de propriedade	1.265.400,00	4,14%		#DIV/0!	1.265.400,00	0%
	06 Transferências correntes	10.666.407,00	34,92%		#DIV/0!	10.666.407,00	0%
	07 Venda de bens e serviços correntes	1.348.550,00	4,42%		#DIV/0!	9.724,57	0%
	08 Outras receitas correntes	71.150,00	0,23%		#DIV/0!	71.150,00	0%
	TOTAL DAS RECEITAS DE CAPITAL	12.325.671,00	40,36%	0,00	#DIV/0!	12.325.671,00	0%
	09 Venda de bens de investimento	1.050,00	0,00%		#DIV/0!	1.050,00	0%
	10 Transferências de capital	8.906.691,00	29,16%		#DIV/0!	8.906.691,00	0%
	11 Activos financeiros	0,00	0,00%		#DIV/0!	0,00	#DIV/0!
	12 Passivos financeiros	3.417.830,00	11,19%		#DIV/0!	3.417.830,00	0%
	13 Outras receitas de capital	100,00	0,00%		#DIV/0!	100,00	0%
	TOTAL DE OUTRAS RECEITAS	8.090,00	0,03%	0,00	#DIV/0!	8.090,00	0%
	15 Reposições não abatidas nos pagament.	8.090,00	0,03%		#DIV/0!	8.090,00	0%
	16 Saldo da gerência anterior		0,00%		#DIV/0!	0,00	#DIV/0!
TOTAL DAS RECEITAS		30.542.169,00	100%	0,00	#DIV/0!	30.542.169,00	0%

Agrup.º	Designação das despesas	Orçamento 2017		Conta gerência 2017		Desvio	
		Montante	%	Montante	%	Montante	%
DESPESAS MUNICIPAIS	TOTAL DE DESPESAS CORRENTES	14.203.674,00	46,51%	0,00	#DIV/0!	14.203.674,00	0%
	01 Despesas com o pessoal	4.684.826,00	15,34%		#DIV/0!	4.684.826,00	0%
	02 Aquisição de bens e serviços	6.271.987,00	20,54%		#DIV/0!	6.271.987,00	0%
	03 Juros e outros encargos	47.356,00	0,16%		#DIV/0!	47.356,00	0%
	04 Transferências correntes	3.117.840,00	10,21%		#DIV/0!	3.117.840,00	0%
	05 Subsídios		0,00%		#DIV/0!	0,00	#DIV/0!
	06 Outras despesas correntes	81.665,00	0,27%		#DIV/0!	81.665,00	0%
	TOTAL DE DESPESAS DE CAPITAL	16.338.495,00	53,49%	0,00	#DIV/0!	16.338.495,00	0%
	07 Aquisição de bens de capital	13.144.545,00	43,04%		#DIV/0!	13.144.545,00	0%
	08 Transferências de capital	2.528.020,00	8,28%		#DIV/0!	2.528.020,00	0%
	09 Activos financeiros	217.125,00	0,71%		#DIV/0!	217.125,00	0%
	10 Passivos financeiros	405.038,00	1,33%		#DIV/0!	405.038,00	0%
11 Outras despesas de capital	43.767,00	0,14%		#DIV/0!	43.767,00	0%	
TOTAL DAS DESPESAS		30.542.169,00	100%	0,00	#DIV/0!	30.542.169,00	0%

Verificações contabilísticas

VERIFICAÇÕES	Equilíbrio corrente		Orçamento de 2017		Conta de gerência de 2017		
	Receita corrente ≥ ≥ Despesa corrente	Receita corrente	18.208.408,00		Receita corrente	0 €	
		Despesa corrente	14.203.674,00		Despesa corrente	0 €	
	Equilíbrio geral		Orçamento de 2017		Conta de gerência de 2017		
	Receita total ≥ Despesa total	Receita total	30.542.169,00		Receita total	0 €	
		Despesa total	30.542.169,00		Despesa total	0 €	
Observações							

INFO	Informação de receita específica	Orçamento 2017	Conta gerência 2017	Desvio	
		Montante	Montante	Montante	%
	FEF (corrente + capital)	9.173.469,00		9.173.469,00	0%
	Fundos comunitários (10.03.07)	7.588.942,00		7.588.942,00	0%

MATRIZ DE ACOMPANHAMENTO DO DESEMPENHO FINANCEIRO MUNICIPAL

Nº 11

Município		Tondela		Código		NUTS III		Viseu Dão Lafões	
INDICADORES		Orçamento 2017		Conta gerência 2017		Observações			
INDICADORES	IR1	FEF (corrente + capital)	9.173.469,00	30,04%	0,00	#DIV/0!			
		Receita total	30.542.169,00		0,00				
	IR2	Transferências	19.573.098,00	64,09%	0,00	#DIV/0!			
		Receita total	30.542.169,00		0,00				
	IR3	Receita tributária	4.856.901,00	15,90%	0,00	#DIV/0!			
		Receita total	30.542.169,00		0,00				
	IR4	Passivos Financeiros	3.417.830,00	11,19%	0,00	#DIV/0!			
		Receita total	30.542.169,00		0,00				
	ID1	Despesas com pessoal	4.684.826,00	32,98%	0,00	#DIV/0!			
		Despesa corrente	14.203.674,00		0,00				
	ID2	Aquisição de bens e serviços	6.271.987,00	44,16%	0,00	#DIV/0!			
		Despesa corrente	14.203.674,00		0,00				
	ID3	Encargos financeiros	47.356,00	0,33%	0,00	#DIV/0!			
		Despesa corrente	14.203.674,00		0,00				
IG1	Aquisição bens capital	13.144.545,00	80,45%	0,00	#DIV/0!				
	Total da despesa de capital	16.338.495,00		0,00					

IR - Indicadores de receita; ID - Indicadores de despesa; IG - Indicador de gestão do investimento

MATRIZ DE ACOMPANHAMENTO DO EXERCÍCIO ECONÓMICO MUNICIPAL

Nº 12

Município **Vila Nova de Paiva** Código NUTS III Viseu Dão Lafões

Capítulo	Designação das receitas	Orçamento 2017		Conta gerência 2017		Desvio	
		Montante	%	Montante	%	Montante	%
RECEITAS MUNICIPAIS	TOTAL DAS RECEITAS CORRENTES	5.668.082,00	56,31%	0,00	#DIV/0!	5.668.082,00	0%
	01 Impostos directos	670.682,00	6,66%		#DIV/0!	670.682,00	0%
	02 Impostos indirectos	13.830,00	0,14%		#DIV/0!	13.830,00	0%
	04 Taxas, multas e outras penalidades	241.340,00	2,40%		#DIV/0!	241.340,00	0%
	05 Rendimentos de propriedade	7.648,00	0,08%		#DIV/0!	7.648,00	0%
	06 Transferências correntes	4.285.828,00	42,58%		#DIV/0!	4.285.828,00	0%
	07 Venda de bens e serviços correntes	448.454,00	4,46%		#DIV/0!	448.454,00	0%
	08 Outras receitas correntes	300,00	0,00%		#DIV/0!	300,00	0%
	TOTAL DAS RECEITAS DE CAPITAL	4.397.046,00	43,68%	0,00	#DIV/0!	4.397.046,00	0%
	09 Venda de bens de investimento	19.370,00	0,19%		#DIV/0!	19.370,00	0%
	10 Transferências de capital	4.374.226,00	43,45%		#DIV/0!	4.374.226,00	0%
	11 Activos financeiros	2.250,00	0,02%		#DIV/0!	2.250,00	0%
	12 Passivos financeiros	1.100,00	0,01%		#DIV/0!	1.100,00	0%
	13 Outras receitas de capital	100,00	0,00%		#DIV/0!	100,00	0%
	TOTAL DE OUTRAS RECEITAS	1.000,00	0,01%	0,00	#DIV/0!	1.000,00	0%
	15 Reposições não abatidas nos pagament.	1.000,00	0,01%		#DIV/0!	1.000,00	0%
	16 Saldo da gerência anterior		0,00%		#DIV/0!	0,00	#DIV/0!
TOTAL DAS RECEITAS		10.066.128,00	100%	0,00	#DIV/0!	10.066.128,00	0%

Agrup.º	Designação das despesas	Orçamento 2017		Conta gerência 2017		Desvio	
		Montante	%	Montante	%	Montante	%
DESPESAS MUNICIPAIS	TOTAL DE DESPESAS CORRENTES	4.762.670,00	47,31%	0,00	#DIV/0!	4.762.670,00	0%
	01 Despesas com o pessoal	2.507.398,00	24,91%		#DIV/0!	2.507.398,00	0%
	02 Aquisição de bens e serviços	1.775.373,00	17,64%		#DIV/0!	1.775.373,00	0%
	03 Juros e outros encargos	85.619,00	0,85%		#DIV/0!	85.619,00	0%
	04 Transferências correntes	385.257,00	3,83%		#DIV/0!	385.257,00	0%
	05 Subsídios	0,00	0,00%		#DIV/0!	0,00	#DIV/0!
	06 Outras despesas correntes	9.023,00	0,09%		#DIV/0!	9.023,00	0%
	TOTAL DE DESPESAS DE CAPITAL	5.303.458,00	52,69%	0,00	#DIV/0!	5.303.458,00	0%
	07 Aquisição de bens de capital	4.395.442,00	43,67%		#DIV/0!	4.395.442,00	0%
	08 Transferências de capital	260.468,00	2,59%		#DIV/0!	260.468,00	0%
	09 Activos financeiros	47.134,00	0,47%		#DIV/0!	47.134,00	0%
	10 Passivos financeiros	597.914,00	5,94%		#DIV/0!	597.914,00	0%
11 Outras despesas de capital	2.500,00	0,02%		#DIV/0!	2.500,00	0%	
TOTAL DAS DESPESAS		10.066.128,00	100%	0,00	#DIV/0!	10.066.128,00	0%

Verificações contabilísticas

VERIFICAÇÕES	Equilíbrio corrente		Orçamento de 2017		Conta de gerência de 2017		
	Receita corrente ≥ ≥ Despesa corrente	Receita corrente	5.668.082,00		Receita corrente	0 €	
		Despesa corrente	4.762.670,00		Despesa corrente	0 €	
	Equilíbrio geral		Orçamento de 2017		Conta de gerência de 2017		
	Receita total ≥ Despesa total	Receita total	10.066.128,00		Receita total	0 €	
		Despesa total	10.066.128,00		Despesa total	0 €	
Observações							

INFO	Informação de receita específica	Orçamento 2017		Conta gerência 2017		Desvio	
		Montante	%	Montante	%	Montante	%
	FEF (corrente + capital)	3.825.471,00				3.825.471,00	0%
	Fundos comunitários (10.03.07)	3.990.929,00				3.990.929,00	0%

MATRIZ DE ACOMPANHAMENTO DO DESEMPENHO FINANCEIRO MUNICIPAL

Nº 12

Município **Vila Nova Paiva** Código NUTS III Visou Dão Lafões

INDICADORES		Orçamento 2017		Conta gerência 2017		Observações	
INDICADORES	IR1	FEF (corrente + capital)	3.825.471,00	38,00%	0,00	#DIV/0!	
		Receita total	10.066.128,00		0,00		
	IR2	Transferências	8.660.054,00	86,03%	0,00	#DIV/0!	
		Receita total	10.066.128,00		0,00		
	IR3	Receita tributária	925.852,00	9,20%	0,00	#DIV/0!	
		Receita total	10.066.128,00		0,00		
	IR4	Passivos Financeiros	1.100,00	0,01%	0,00	#DIV/0!	
		Receita total	10.066.128,00		0,00		
	ID1	Despesas com pessoal	2.507.398,00	52,65%	0,00	#DIV/0!	
		Despesa corrente	4.762.670,00		0,00		
	ID2	Aquisição de bens e serviços	1.775.373,00	37,28%	0,00	#DIV/0!	
		Despesa corrente	4.762.670,00		0,00		
	ID3	Encargos financeiros	85.619,00	1,80%	0,00	#DIV/0!	
		Despesa corrente	4.762.670,00		0,00		
IG1	Aquisição bens capital	4.395.442,00	82,88%	0,00	#DIV/0!		
	Total da despesa de capital	5.303.458,00		0,00			

IR - Indicadores de receita; ID - Indicadores de despesa; IG - Indicador de gestão do investimento

MATRIZ DE ACOMPANHAMENTO DO EXERCÍCIO ECONÓMICO MUNICIPAL

Nº 13

Município		Viseu		Código		NUTS III		Viseu Dão Lafões			
Capítulo	Designação das receitas		Orçamento 2017		Conta gerência 2017		Desvio				
			Montante	%	Montante	%	Montante	%			
RECEITAS MUNICIPAIS	TOTAL DAS RECEITAS CORRENTES		49.576.943,00	74,23%	0,00	#DIV/0!	49.576.943,00	0%			
	01	Impostos directos	21.109.591,00	31,61%		#DIV/0!	21.109.591,00	0%			
	02	Impostos indirectos	586.150,00	0,88%		#DIV/0!	586.150,00	0%			
	04	Taxas, multas e outras penalidades	660.003,00	0,99%		#DIV/0!	660.003,00	0%			
	05	Rendimentos de propriedade	6.787.577,00	10,16%		#DIV/0!	6.787.577,00	0%			
	06	Transferências correntes	16.899.341,00	25,30%		#DIV/0!	16.899.341,00	0%			
	07	Venda de bens e serviços correntes	3.420.846,00	5,12%		#DIV/0!	3.420.846,00	0%			
	08	Outras receitas correntes	113.435,00	0,17%		#DIV/0!	113.435,00	0%			
	TOTAL DAS RECEITAS DE CAPITAL		17.103.065,00	25,61%	0,00	#DIV/0!	17.103.065,00	0%			
	09	Venda de bens de investimento	127.501,00	0,19%		#DIV/0!	127.501,00	0%			
	10	Transferências de capital	6.886.184,00	10,31%		#DIV/0!	6.886.184,00	0%			
	11	Activos financeiros	0,00	0,00%		#DIV/0!	0,00	#DIV/0!			
	12	Passivos financeiros	10.000.000,00	14,97%		#DIV/0!	10.000.000,00	0%			
	13	Outras receitas de capital	89.380,00	0,13%		#DIV/0!	89.380,00	0%			
	TOTAL DE OUTRAS RECEITAS		110.475,00	0,17%	0,00	#DIV/0!	110.475,00	0%			
	15	Reposições não abatidas nos pagament.	110.475,00	0,17%		#DIV/0!	110.475,00	0%			
	16	Saldo da gerência anterior		0,00%		#DIV/0!	0,00	#DIV/0!			
TOTAL DAS RECEITAS			66.790.483,00	100%	0,00	#DIV/0!	66.790.483,00	0%			
DESPESAS MUNICIPAIS	TOTAL DE DESPESAS CORRENTES		34.039.618,00	50,96%	0,00	#DIV/0!	34.039.618,00	0%			
	01	Despesas com o pessoal	12.424.939,00	18,60%		#DIV/0!	12.424.939,00	0%			
	02	Aquisição de bens e serviços	13.197.111,00	19,76%		#DIV/0!	13.197.111,00	0%			
	03	Juros e outros encargos	304.840,00	0,46%		#DIV/0!	304.840,00	0%			
	04	Transferências correntes	7.872.728,00	11,79%		#DIV/0!	7.872.728,00	0%			
	05	Subsídios	0,00	0,00%		#DIV/0!	0,00	#DIV/0!			
	06	Outras despesas correntes	240.000,00	0,36%		#DIV/0!	240.000,00	0%			
	TOTAL DE DESPESAS DE CAPITAL		32.750.865,00	49,04%	0,00	#DIV/0!	32.750.865,00	0%			
	07	Aquisição de bens de capital	16.581.032,00	24,83%		#DIV/0!	16.581.032,00	0%			
	08	Transferências de capital	13.382.120,00	20,04%		#DIV/0!	13.382.120,00	0%			
	09	Activos financeiros	461.653,00	0,69%		#DIV/0!	461.653,00	0%			
	10	Passivos financeiros	2.301.060,00	3,45%		#DIV/0!	2.301.060,00	0%			
	11	Outras despesas de capital	25.000,00	0,04%		#DIV/0!	25.000,00	0%			
	TOTAL DAS DESPESAS			66.790.483,00	100%	0,00	#DIV/0!	66.790.483,00	0%		
	Verificações contabilísticas										
	VERIFICAÇÕES	Equilíbrio corrente		Orçamento de 2017				Conta de gerência de 2017			
		Receita corrente ≥ ≥ Despesa corrente	Receita corrente	49.576.943,00			Receita corrente	0 €			
Despesa corrente			34.039.618,00			Despesa corrente	0 €				
Equilíbrio geral		Orçamento de 2017				Conta de gerência de 2017					
Receita total ≥ Despesa total		Receita total	66.790.483,00			Receita total	0 €				
		Despesa total	66.790.483,00			Despesa total	0 €				
Observações											
Informação de receita específica		Orçamento 2017		Conta gerência 2017		Desvio					
		Montante		Montante		Montante		%			
INFO	FEF (corrente + capital)		10.929.210,00				10.929.210,00		0%		
	Fundos comunitários (10.03.07)		5.578.226,00				5.578.226,00		0%		

MATRIZ DE ACOMPANHAMENTO DO DESEMPENHO FINANCEIRO MUNICIPAL

Nº 13

Município		Viseu		Código		NUTS III		Viseu Dão Lafões	
INDICADORES		Orçamento 2017		Conta gerência 2017		Observações			
INDICADORES	IR1	FEF (corrente + capital)	10.929.210,00	16,36%	0,00	#DIV/0!			
		Receita total	66.790.483,00		0,00				
	IR2	Transferências	23.785.525,00	35,61%	0,00	#DIV/0!			
		Receita total	66.790.483,00		0,00				
	IR3	Receita tributária	22.355.744,00	33,47%	0,00	#DIV/0!			
		Receita total	66.790.483,00		0,00				
	IR4	Passivos Financeiros	10.000.000,00	14,97%	0,00	#DIV/0!			
		Receita total	66.790.483,00		0,00				
	ID1	Despesas com pessoal	12.424.939,00	36,50%	0,00	#DIV/0!			
		Despesa corrente	34.039.618,00		0,00				
	ID2	Aquisição de bens e serviços	13.197.111,00	38,77%	0,00	#DIV/0!			
		Despesa corrente	34.039.618,00		0,00				
	ID3	Encargos financeiros	304.840,00	0,90%	0,00	#DIV/0!			
		Despesa corrente	34.039.618,00		0,00				
IG1	Aquisição bens capital	16.581.032,00	50,63%	0,00	#DIV/0!				
	Total da despesa de capital	32.750.865,00		0,00					

IR - Indicadores de receita; ID - Indicadores de despesa; IG - Indicador de gestão do investimento

MATRIZ DE ACOMPANHAMENTO DO EXERCÍCIO ECONÓMICO MUNICIPAL

Nº 14

Vouzela

Código

NUTS III

Viseu Dão Lafões

Capítulo	Designação das receitas	Orçamento 2017		Conta gerência 2017		Desvio	
		Montante	%	Montante	%	Montante	%
RECEITAS MUNICIPAIS	TOTAL DAS RECEITAS CORRENTES	7.834.933,00	71,74%	0,00	#DIV/0!	7.834.933,00	0%
	01 Impostos directos	993.345,00	9,10%		#DIV/0!	993.345,00	0%
	02 Impostos indirectos	62.954,00	0,58%		#DIV/0!	62.954,00	0%
	04 Taxas, multas e outras penalidades	37.039,00	0,34%		#DIV/0!	37.039,00	0%
	05 Rendimentos de propriedade	588.177,00	5,39%		#DIV/0!	588.177,00	0%
	06 Transferências correntes	5.162.024,00	47,26%		#DIV/0!	5.162.024,00	0%
	07 Venda de bens e serviços correntes	978.360,00	8,96%		#DIV/0!	978.360,00	0%
	08 Outras receitas correntes	13.034,00	0,12%		#DIV/0!	13.034,00	0%
	TOTAL DAS RECEITAS DE CAPITAL	3.079.038,00	28,19%	0,00	#DIV/0!	3.079.038,00	0%
	09 Venda de bens de investimento	94.766,00	0,87%		#DIV/0!	94.766,00	0%
	10 Transferências de capital	2.249.261,00	20,59%		#DIV/0!	2.249.261,00	0%
	11 Activos financeiros	1.311,00	0,01%		#DIV/0!	1.311,00	0%
	12 Passivos financeiros	733.700,00	6,72%		#DIV/0!	733.700,00	0%
	13 Outras receitas de capital		0,00%		#DIV/0!	0,00	#DIV/0!
	TOTAL DE OUTRAS RECEITAS	7.532,00	0,07%	0,00	#DIV/0!	7.532,00	0%
	15 Reposições não abatidas nos pagament.	7.532,00	0,07%		#DIV/0!	7.532,00	0%
	16 Saldo da gerência anterior		0,00%		#DIV/0!	0,00	#DIV/0!
TOTAL DAS RECEITAS		10.921.503,00	100%	0,00	#DIV/0!	10.921.503,00	0%

Agrup.º	Designação das despesas	Orçamento 2017		Conta gerência 2017		Desvio	
		Montante	%	Montante	%	Montante	%
DESPESAS MUNICIPAIS	TOTAL DE DESPESAS CORRENTES	5.972.870,91	64,74%	0,00	#DIV/0!	5.972.870,91	0%
	01 Despesas com o pessoal	2.952.658,99	32,00%		#DIV/0!	2.952.658,99	0%
	02 Aquisição de bens e serviços	2.102.416,50	22,79%		#DIV/0!	2.102.416,50	0%
	03 Juros e outros encargos	28.976,79	0,31%		#DIV/0!	28.976,79	0%
	04 Transferências correntes	825.733,20	8,95%		#DIV/0!	825.733,20	0%
	05 Subsídios	6.000,00	0,07%		#DIV/0!	6.000,00	0%
	06 Outras despesas correntes	57.085,43	0,62%		#DIV/0!	57.085,43	0%
	TOTAL DE DESPESAS DE CAPITAL	3.253.536,73	35,26%	0,00	#DIV/0!	3.253.536,73	0%
	07 Aquisição de bens de capital	1.579.986,60	17,12%		#DIV/0!	1.579.986,60	0%
	08 Transferências de capital	138.016,52	1,50%		#DIV/0!	138.016,52	0%
	09 Activos financeiros	61.672,00	0,67%		#DIV/0!	61.672,00	0%
	10 Passivos financeiros	1.457.013,96	15,79%		#DIV/0!	1.457.013,96	0%
11 Outras despesas de capital	16.847,65	0,18%		#DIV/0!	16.847,65	0%	
TOTAL DAS DESPESAS		9.226.407,64	100%	0,00	#DIV/0!	9.226.407,64	0%

Verificações contabilísticas

VERIFICAÇÕES	Equilíbrio corrente		Orçamento de 2017		Conta de gerência de 2017		
	Receita corrente ≥ ≥ Despesa corrente	Receita corrente	7.834.933,00		Receita corrente	0 €	
		Despesa corrente	5.972.870,91		Despesa corrente	0 €	
	Equilíbrio geral		Orçamento de 2017		Conta de gerência de 2017		
	Receita total ≥ Despesa total	Receita total	10.921.503,00		Receita total	0 €	
		Despesa total	9.226.407,64		Despesa total	0 €	
Observações							

INFO	Informação de receita específica	Orçamento 2017	Conta gerência 2017	Desvio	
		Montante	Montante	Montante	%
	FEF (corrente + capital)	4.946.460,00		4.946.460,00	0%
	Fundos comunitários (10.03.07)	1.551.133,00		1.551.133,00	0%

MATRIZ DE ACOMPANHAMENTO DO DESEMPENHO FINANCEIRO MUNICIPAL
Nº 14

Município		Vouzela		Código		NUTS III		Viseu Dão Lafões	
INDICADORES		Orçamento 2017		Conta gerência 2017		Observações			
INDICADORES	IR1	FEF (corrente + capital)	4.946.460,00	45,29%	0,00	#DIV/0!			
		Receita total	10.921.503,00		0,00				
	IR2	Transferências	7.411.285,00	67,86%	0,00	#DIV/0!			
		Receita total	10.921.503,00		0,00				
	IR3	Receita tributária	1.093.338,00	10,01%	0,00	#DIV/0!			
		Receita total	10.921.503,00		0,00				
	IR4	Passivos Financeiros	733.700,00	6,72%	0,00	#DIV/0!			
		Receita total	10.921.503,00		0,00				
	ID1	Despesas com pessoal	2.952.658,99	49,43%	0,00	#DIV/0!			
		Despesa corrente	5.972.870,91		0,00				
	ID2	Aquisição de bens e serviços	2.102.416,50	35,20%	0,00	#DIV/0!			
		Despesa corrente	5.972.870,91		0,00				
	ID3	Encargos financeiros	28.976,79	0,49%	0,00	#DIV/0!			
		Despesa corrente	5.972.870,91		0,00				
IG1	Aquisição bens capital	1.579.986,60	48,56%	0,00	#DIV/0!				
	Total da despesa de capital	3.253.536,73		0,00					

IR - Indicadores de receita; ID - Indicadores de despesa; IG - Indicador de gestão do investimento

MATRIZ DE ACOMPANHAMENTO DO EXERCÍCIO ECONÓMICO MUNICIPAL DE 2017- NUTS III BEIRAS e SERRA da ESTRELA

Capítulo	Designação das receitas	Orçamento 2017		Conta gerência 2017		Desvio		
		Montante	%	Montante	%	Montante	%	
RECEITAS MUNICIPAIS	TOTAL DAS RECEITAS CORRENTES	210.227.928,00	76,00%	0,00	#DIV/0!	210.227.928,00	0%	
	01	Impostos directos	36.477.410,00	13,19%		#DIV/0!	36.477.410,00	0%
	02	Impostos indirectos	1.502.311,00	0,54%		#DIV/0!	1.502.311,00	0%
	04	Taxas, multas e outras penalidades	4.045.169,00	1,46%		#DIV/0!	4.045.169,00	0%
	05	Rendimentos de propriedade	11.704.132,00	4,23%		#DIV/0!	11.704.132,00	0%
	06	Transferências correntes	118.603.239,00	42,88%		#DIV/0!	118.603.239,00	0%
	07	Venda de bens e serviços correntes	27.938.906,00	10,10%		#DIV/0!	27.938.906,00	0%
	08	Outras receitas correntes	9.956.761,00	3,60%		#DIV/0!	9.956.761,00	0%
		TOTAL DAS RECEITAS DE CAPITAL	66.327.747,00	23,98%	0,00	#DIV/0!	66.327.747,00	0%
	09	Venda de bens de investimento	579.552,00	0,21%		#DIV/0!	579.552,00	0%
	10	Transferências de capital	53.450.391,00	19,32%		#DIV/0!	53.450.391,00	0%
	11	Activos financeiros	98.367,00	0,04%		#DIV/0!	98.367,00	0%
	12	Passivos financeiros	3.961.060,00	1,43%		#DIV/0!	3.961.060,00	0%
	13	Outras receitas de capital	8.238.377,00	2,98%		#DIV/0!	8.238.377,00	0%
		TOTAL DE OUTRAS RECEITAS	56.010,00	0,02%	0,00	#DIV/0!	56.010,00	0%
	15	Reposições não abatidas nos pagament.	56.010,00	0,02%		#DIV/0!	56.010,00	0%
16	Saldo da gerência anterior	0,00	0,00%		#DIV/0!	0,00	#DIV/0!	
TOTAL DAS RECEITAS		276.611.685,00	100%	0,00	#DIV/0!	276.611.685,00	0%	

Agrup.º	Designação das despesas	Orçamento 2017		Conta gerência 2017		Desvio		
		Montante	%	Montante	%	Montante	%	
DESPESAS MUNICIPAIS	TOTAL DE DESPESAS CORRENTES	166.619.975,72	60,19%	0,00	#DIV/0!	166.619.975,72	0%	
	01	Despesas com o pessoal	60.291.771,00	21,78%		#DIV/0!	60.291.771,00	0%
	02	Aquisição de bens e serviços	80.546.376,38	29,10%		#DIV/0!	80.546.376,38	0%
	03	Juros e outros encargos	7.370.200,34	2,66%		#DIV/0!	7.370.200,34	0%
	04	Transferências correntes	13.922.341,00	5,03%		#DIV/0!	13.922.341,00	0%
	05	Subsídios	1.609.711,00	0,58%		#DIV/0!	1.609.711,00	0%
	06	Outras despesas correntes	2.879.576,00	1,04%		#DIV/0!	2.879.576,00	0%
		TOTAL DE DESPESAS DE CAPITAL	110.203.040,00	39,81%	0,00	#DIV/0!	110.203.040,00	0%
	07	Aquisição de bens de capital	75.529.152,00	27,28%		#DIV/0!	75.529.152,00	0%
	08	Transferências de capital	7.226.123,00	2,61%		#DIV/0!	7.226.123,00	0%
	09	Activos financeiros	1.341.163,00	0,48%		#DIV/0!	1.341.163,00	0%
10	Passivos financeiros	25.270.717,00	9,13%		#DIV/0!	25.270.717,00	0%	
11	Outras despesas de capital	835.885,00	0,30%		#DIV/0!	835.885,00	0%	
TOTAL DAS DESPESAS		276.823.015,72	100%	0,00	#DIV/0!	276.823.015,72	0%	

Verificações contabilísticas

VERIFICAÇÕES	Equilíbrio corrente		Orçamento de 2017		Conta de gerência de 2017		
	Receita corrente ≥ ≥ Despesa corrente	Receita corrente	210.227.928,00		Receita corrente	0 €	
		Despesa corrente	166.619.975,72		Despesa corrente	0 €	
	Equilíbrio geral		Orçamento de 2017		Conta de gerência de 2017		
Receita total ≥ Despesa total	Receita total	276.611.685,00		Receita total	0 €		
	Despesa total	276.823.015,72		Despesa total	0 €		
Observações							

INFO	Informação de receita específica	Orçamento 2017	Conta gerência 2017	Desvio	
		Montante	Montante	Montante	%
	FEF (corrente + capital)	106.499.464,00	0,00	106.499.464,00	0%
	Fundos comunitários (10.03.07)	33.686.742,00	0,00	33.686.742,00	0%

MATRIZ DE ACOMPANHAMENTO DO DESEMPENHO FINANCEIRO MUNICIPAL

NUTS III		Beiras e Serra da Estrela		Código		NUTS III		Beiras e Serra da Estrela	
INDICADORES		Orçamento 2017		Conta gerência 2017		Observações			
INDICADORES	IR1	FEF (corrente + capital)	106.499.464,00	38,50%	0,00	#DIV/0!			
		Receita total	276.611.685,00		0,00				
	IR2	Transferências	172.053.630,00	62,20%	0,00	#DIV/0!			
		Receita total	276.611.685,00		0,00				
	IR3	Receita tributária	42.024.890,00	15,19%	0,00	#DIV/0!			
		Receita total	276.611.685,00		0,00				
	IR4	Passivos Financeiros	3.961.060,00	1,43%	0,00	#DIV/0!			
		Receita total	276.611.685,00		0,00				
	ID1	Despesas com pessoal	60.291.771,00	36,19%	0,00	#DIV/0!			
		Despesa corrente	166.619.975,72		0,00				
	ID2	Aquisição de bens e serviços	80.546.376,38	48,34%	0,00	#DIV/0!			
		Despesa corrente	166.619.975,72		0,00				
	ID3	Encargos financeiros	7.370.200,34	4,42%	0,00	#DIV/0!			
		Despesa corrente	166.619.975,72		0,00				
	IG1	Aquisição bens capital	75.529.152,00	68,54%	0,00	#DIV/0!			
		Total da despesa de capital	110.203.040,00		0,00				

IR - Indicadores de receita; ID - Indicadores de despesa; IG - Indicador de gestão do investimento

MATRIZ DE ACOMPANHAMENTO DO EXERCÍCIO ECONÓMICO MUNICIPAL

Nº 1

Município		Almeida		Código		NUTS III		Beiras e Serra da Estrela		
Capítulo	Designação das receitas	Orçamento 2017		Conta gerência 2017		Desvio				
		Montante	%	Montante	%	Montante	%			
RECEITAS MUNICIPAIS	TOTAL DAS RECEITAS CORRENTES	9.644.472,00	73,20%	0,00	#DIV/0!	9.644.472,00	0%			
	01	Impostos directos	862.926,00	6,55%		#DIV/0!	862.926,00	0%		
	02	Impostos indirectos	12.595,00	0,10%		#DIV/0!	12.595,00	0%		
	04	Taxas, multas e outras penalidades	472.853,00	3,59%		#DIV/0!	472.853,00	0%		
	05	Rendimentos de propriedade	558.504,00	4,24%		#DIV/0!	558.504,00	0%		
	06	Transferências correntes	6.705.266,00	50,89%		#DIV/0!	6.705.266,00	0%		
	07	Venda de bens e serviços correntes	948.078,00	7,20%		#DIV/0!	948.078,00	0%		
	08	Outras receitas correntes	84.250,00	0,64%		#DIV/0!	84.250,00	0%		
		TOTAL DAS RECEITAS DE CAPITAL	3.530.944,00	26,80%	0,00	#DIV/0!	3.530.944,00	0%		
	09	Venda de bens de investimento	650,00	0,00%		#DIV/0!	650,00	0%		
	10	Transferências de capital	3.442.194,00	26,13%		#DIV/0!	3.442.194,00	0%		
	11	Activos financeiros	88.000,00	0,67%		#DIV/0!	88.000,00	0%		
	12	Passivos financeiros	0,00	0,00%		#DIV/0!	0,00	#DIV/0!		
	13	Outras receitas de capital	100,00	0,00%		#DIV/0!	100,00	0%		
		TOTAL DE OUTRAS RECEITAS	50,00	0,00%	0,00	#DIV/0!	50,00	0%		
	15	Reposições não abatidas nos pagament.	50,00	0,00%		#DIV/0!	50,00	0%		
	16	Saldo da gerência anterior	0,00	0,00%		#DIV/0!	0,00	#DIV/0!		
TOTAL DAS RECEITAS		13.175.466,00	100%	0,00	#DIV/0!	13.175.466,00	0%			
Agrup.º	Designação das despesas	Orçamento 2017		Conta gerência 2017		Desvio				
		Montante	%	Montante	%	Montante	%			
DESPESAS MUNICIPAIS	TOTAL DE DESPESAS CORRENTES	7.181.238,00	54,50%	0,00	#DIV/0!	7.181.238,00	0%			
	01	Despesas com o pessoal	3.303.570,00	25,07%		#DIV/0!	3.303.570,00	0%		
	02	Aquisição de bens e serviços	3.102.468,00	23,55%		#DIV/0!	3.102.468,00	0%		
	03	Juros e outros encargos	44.550,00	0,34%		#DIV/0!	44.550,00	0%		
	04	Transferências correntes	373.300,00	2,83%		#DIV/0!	373.300,00	0%		
	05	Subsídios	0,00	0,00%		#DIV/0!	0,00	#DIV/0!		
	06	Outras despesas correntes	357.350,00	2,71%		#DIV/0!	357.350,00	0%		
		TOTAL DE DESPESAS DE CAPITAL	5.994.228,00	45,50%	0,00	#DIV/0!	5.994.228,00	0%		
	07	Aquisição de bens de capital	5.535.854,00	42,02%		#DIV/0!	5.535.854,00	0%		
	08	Transferências de capital	189.500,00	1,44%		#DIV/0!	189.500,00	0%		
	09	Activos financeiros	84.374,00	0,64%		#DIV/0!	84.374,00	0%		
	10	Passivos financeiros	184.000,00	1,40%		#DIV/0!	184.000,00	0%		
11	Outras despesas de capital	500,00	0,00%		#DIV/0!	500,00	0%			
TOTAL DAS DESPESAS		13.175.466,00	100%	0,00	#DIV/0!	13.175.466,00	0%			
Verificações contabilísticas										
VERIFICAÇÕES	Equilíbrio corrente		Orçamento de 2017			Conta de gerência de 2017				
	Receita corrente ≥ ≥ Despesa corrente	Receita corrente	9.644.472,00			Receita corrente	0 €			
		Despesa corrente	7.181.238,00			Despesa corrente	0 €			
	Equilíbrio geral		Orçamento de 2017			Conta de gerência de 2017				
	Receita total ≥ Despesa total	Receita total	13.175.466,00			Receita total	0 €			
		Despesa total	13.175.466,00			Despesa total	0 €			
Observações										
Informação de receita específica		Orçamento 2017		Conta gerência 2017		Desvio				
		Montante		Montante		Montante	%			
INFO	FEF (corrente + capital)	7.008.833,00				7.008.833,00	0%			
	Fundos comunitários (10.03.07)	2.224.169,00				2.224.169,00	0%			

MATRIZ DE ACOMPANHAMENTO DO DESEMPENHO FINANCEIRO MUNICIPAL

Nº 1

Município		Almeida		Código		NUTS III		Beiras e Serra da Estrela	
INDICADORES		Orçamento 2017		Conta gerência 2017		Observações			
INDICADORES	IR1	FEF (corrente + capital)	7.008.833,00	53,20%	0,00	#DIV/0!			
		Receita total	13.175.466,00		0,00				
	IR2	Transferências	10.147.460,00	77,02%	0,00	#DIV/0!			
		Receita total	13.175.466,00		0,00				
	IR3	Receita tributária	1.348.374,00	10,23%	0,00	#DIV/0!			
		Receita total	13.175.466,00		0,00				
	IR4	Passivos Financeiros	0,00	0,00%	0,00	#DIV/0!			
		Receita total	13.175.466,00		0,00				
	ID1	Despesas com pessoal	3.303.570,00	46,00%	0,00	#DIV/0!			
		Despesa corrente	7.181.238,00		0,00				
	ID2	Aquisição de bens e serviços	3.102.468,00	43,20%	0,00	#DIV/0!			
		Despesa corrente	7.181.238,00		0,00				
	ID3	Encargos financeiros	44.550,00	0,62%	0,00	#DIV/0!			
		Despesa corrente	7.181.238,00		0,00				
	IG1	Aquisição bens capital	5.535.854,00	92,35%	0,00	#DIV/0!			
		Total da despesa de capital	5.994.228,00		0,00				

IR - Indicadores de receita; ID - Indicadores de despesa; IG - Indicador de gestão do investimento

MATRIZ DE ACOMPANHAMENTO DO EXERCÍCIO ECONÓMICO MUNICIPAL

Nº 2

Município Belmonte Código NUTS III Beiras e Serra da Estrela

Capítulo	Designação das receitas	Orçamento 2017		Conta gerência 2017		Desvio	
		Montante	%	Montante	%	Montante	%
RECEITAS MUNICIPAIS	TOTAL DAS RECEITAS CORRENTES	7.585.072,00	70,66%	0,00	#DIV/0!	7.585.072,00	0%
	01 Impostos directos	857.600,00	7,99%		#DIV/0!	857.600,00	0%
	02 Impostos indirectos	4.000,00	0,04%		#DIV/0!	4.000,00	0%
	04 Taxas, multas e outras penalidades	45.600,00	0,42%		#DIV/0!	45.600,00	0%
	05 Rendimentos de propriedade	13.100,00	0,12%		#DIV/0!	13.100,00	0%
	06 Transferências correntes	5.103.318,00	47,54%		#DIV/0!	5.103.318,00	0%
	07 Venda de bens e serviços correntes	1.411.452,00	13,15%		#DIV/0!	1.411.452,00	0%
	08 Outras receitas correntes	150.002,00	1,40%		#DIV/0!	150.002,00	0%
	TOTAL DAS RECEITAS DE CAPITAL	3.149.728,00	29,34%	0,00	#DIV/0!	3.149.728,00	0%
	09 Venda de bens de investimento	35.301,00	0,33%		#DIV/0!	35.301,00	0%
	10 Transferências de capital	2.613.986,00	24,35%		#DIV/0!	2.613.986,00	0%
	11 Activos financeiros	0,00	0,00%		#DIV/0!	0,00	#DIV/0!
	12 Passivos financeiros	500.000,00	4,66%		#DIV/0!	500.000,00	0%
	13 Outras receitas de capital	441,00	0,00%		#DIV/0!	441,00	0%
	TOTAL DE OUTRAS RECEITAS	500,00	0,00%	0,00	#DIV/0!	500,00	0%
	15 Reposições não abatidas nos pagament.	500,00	0,00%		#DIV/0!	500,00	0%
	16 Saldo da gerência anterior	0,00	0,00%		#DIV/0!	0,00	#DIV/0!
TOTAL DAS RECEITAS		10.735.300,00	100%	0,00	#DIV/0!	10.735.300,00	0%

Agrup.º	Designação das despesas	Orçamento 2017		Conta gerência 2017		Desvio	
		Montante	%	Montante	%	Montante	%
DESPESAS MUNICIPAIS	TOTAL DE DESPESAS CORRENTES	6.928.300,00	64,54%	0,00	#DIV/0!	6.928.300,00	0%
	01 Despesas com o pessoal	1.252.650,00	11,67%		#DIV/0!	1.252.650,00	0%
	02 Aquisição de bens e serviços	4.880.100,00	45,46%		#DIV/0!	4.880.100,00	0%
	03 Juros e outros encargos	68.000,00	0,63%		#DIV/0!	68.000,00	0%
	04 Transferências correntes	677.000,00	6,31%		#DIV/0!	677.000,00	0%
	05 Subsídios	35.000,00	0,33%		#DIV/0!	35.000,00	0%
	06 Outras despesas correntes	15.550,00	0,14%		#DIV/0!	15.550,00	0%
	TOTAL DE DESPESAS DE CAPITAL	3.807.000,00	35,46%	0,00	#DIV/0!	3.807.000,00	0%
	07 Aquisição de bens de capital	2.713.500,00	25,28%		#DIV/0!	2.713.500,00	0%
	08 Transferências de capital	193.500,00	1,80%		#DIV/0!	193.500,00	0%
	09 Activos financeiros	50.000,00	0,47%		#DIV/0!	50.000,00	0%
	10 Passivos financeiros	850.000,00	7,92%		#DIV/0!	850.000,00	0%
11 Outras despesas de capital	0,00	0,00%		#DIV/0!	0,00	#DIV/0!	
TOTAL DAS DESPESAS		10.735.300,00	100%	0,00	#DIV/0!	10.735.300,00	0%

Verificações contabilísticas

VERIFICAÇÕES	Equilíbrio corrente		Orçamento de 2017		Conta de gerência de 2017		
	Receita corrente ≥ ≥ Despesa corrente	Receita corrente	7.585.072,00		Receita corrente	0 €	
		Despesa corrente	6.928.300,00		Despesa corrente	0 €	
	Equilíbrio geral		Orçamento de 2017		Conta de gerência de 2017		
	Receita total ≥ Despesa total	Receita total	10.735.300,00		Receita total	0 €	
		Despesa total	10.735.300,00		Despesa total	0 €	
Observações							

INFO	Informação de receita específica	Orçamento 2017		Conta gerência 2017		Desvio	
		Montante	%	Montante	%	Montante	%
	FEF (corrente + capital)	3.788.865,00				3.788.865,00	0%
	Fundos comunitários (10.03.07)	2.025.000,00				2.025.000,00	0%

MATRIZ DE ACOMPANHAMENTO DO DESEMPENHO FINANCEIRO MUNICIPAL

Nº 2

Município Belmonte Código NUTS III Beiras e Serra da Estrela

INDICADORES		Orçamento 2017		Conta gerência 2017		Observações	
INDICADORES	IR1	FEF (corrente + capital)	3.788.865,00	35,29%	0,00	#DIV/0!	
		Receita total	10.735.300,00		0,00		
	IR2	Transferências	7.717.304,00	71,89%	0,00	#DIV/0!	
		Receita total	10.735.300,00		0,00		
	IR3	Receita tributária	907.200,00	8,45%	0,00	#DIV/0!	
		Receita total	10.735.300,00		0,00		
	IR4	Passivos Financeiros	500.000,00	4,66%	0,00	#DIV/0!	
		Receita total	10.735.300,00		0,00		
	ID1	Despesas com pessoal	1.252.650,00	18,08%	0,00	#DIV/0!	
		Despesa corrente	6.928.300,00		0,00		
	ID2	Aquisição de bens e serviços	4.880.100,00	70,44%	0,00	#DIV/0!	
		Despesa corrente	6.928.300,00		0,00		
	ID3	Encargos financeiros	68.000,00	0,98%	0,00	#DIV/0!	
		Despesa corrente	6.928.300,00		0,00		
IG1	Aquisição bens capital	2.713.500,00	71,28%	0,00	#DIV/0!		
	Total da despesa de capital	3.807.000,00		0,00			

IR - Indicadores de receita; ID - Indicadores de despesa; IG - Indicador de gestão do investimento

MATRIZ DE ACOMPANHAMENTO DO EXERCÍCIO ECONÓMICO MUNICIPAL

Nº 3

Município Celorico da Beira Código NUTS III Beiras e Serra da Estrela

Capítulo	Designação das receitas	Orçamento 2017		Conta gerência 2017		Desvio	
		Montante	%	Montante	%	Montante	%
RECEITAS MUNICIPAIS	TOTAL DAS RECEITAS CORRENTES	13.658.128,00	59,15%	0,00	#DIV/0!	13.658.128,00	0%
	01 Impostos directos	1.290.030,00	5,59%		#DIV/0!	1.290.030,00	0%
	02 Impostos indirectos	16.280,00	0,07%		#DIV/0!	16.280,00	0%
	04 Taxas, multas e outras penalidades	90.965,00	0,39%		#DIV/0!	90.965,00	0%
	05 Rendimentos de propriedade	60,00	0,00%		#DIV/0!	60,00	0%
	06 Transferências correntes	5.642.978,00	24,44%		#DIV/0!	5.642.978,00	0%
	07 Venda de bens e serviços correntes	1.142.013,00	4,95%		#DIV/0!	1.142.013,00	0%
	08 Outras receitas correntes	5.475.802,00	23,71%		#DIV/0!	5.475.802,00	0%
	TOTAL DAS RECEITAS DE CAPITAL	9.433.323,00	40,85%	0,00	#DIV/0!	9.433.323,00	0%
	09 Venda de bens de investimento	110,00	0,00%		#DIV/0!	110,00	0%
	10 Transferências de capital	3.271.868,00	14,17%		#DIV/0!	3.271.868,00	0%
	11 Activos financeiros	0,00	0,00%		#DIV/0!	0,00	#DIV/0!
	12 Passivos financeiros	10,00	0,00%		#DIV/0!	10,00	0%
	13 Outras receitas de capital	6.161.335,00	26,68%		#DIV/0!	6.161.335,00	0%
	TOTAL DE OUTRAS RECEITAS	10,00	0,00%	0,00	#DIV/0!	10,00	0%
	15 Reposições não abatidas nos pagament.	10,00	0,00%		#DIV/0!	10,00	0%
	16 Saldo da gerência anterior	0,00	0,00%		#DIV/0!	0,00	#DIV/0!
TOTAL DAS RECEITAS		23.091.461,00	100%	0,00	#DIV/0!	23.091.461,00	0%

Agrup.º	Designação das despesas	Orçamento 2017		Conta gerência 2017		Desvio	
		Montante	%	Montante	%	Montante	%
DESPESAS MUNICIPAIS	TOTAL DE DESPESAS CORRENTES	12.033.727,00	52,11%	0,00	#DIV/0!	12.033.727,00	0%
	01 Despesas com o pessoal	3.679.113,00	15,93%		#DIV/0!	3.679.113,00	0%
	02 Aquisição de bens e serviços	5.957.459,00	25,80%		#DIV/0!	5.957.459,00	0%
	03 Juros e outros encargos	1.871.090,00	8,10%		#DIV/0!	1.871.090,00	0%
	04 Transferências correntes	250.834,00	1,09%		#DIV/0!	250.834,00	0%
	05 Subsídios	40.010,00	0,17%		#DIV/0!	40.010,00	0%
	06 Outras despesas correntes	235.221,00	1,02%		#DIV/0!	235.221,00	0%
	TOTAL DE DESPESAS DE CAPITAL	11.057.734,00	47,89%	0,00	#DIV/0!	11.057.734,00	0%
	07 Aquisição de bens de capital	9.872.711,00	42,75%		#DIV/0!	9.872.711,00	0%
	08 Transferências de capital	167.773,00	0,73%		#DIV/0!	167.773,00	0%
	09 Activos financeiros	64.700,00	0,28%		#DIV/0!	64.700,00	0%
	10 Passivos financeiros	952.530,00	4,13%		#DIV/0!	952.530,00	0%
11 Outras despesas de capital	20,00	0,00%		#DIV/0!	20,00	0%	
TOTAL DAS DESPESAS		23.091.461,00	100%	0,00	#DIV/0!	23.091.461,00	0%

Verificações contabilísticas

VERIFICAÇÕES	Equilíbrio corrente		Orçamento de 2017		Conta de gerência de 2017		
	Receita corrente ≥ ≥ Despesa corrente	Receita corrente	13.658.128,00		Receita corrente	0 €	
		Despesa corrente	12.033.727,00		Despesa corrente	0 €	
	Equilíbrio geral		Orçamento de 2017		Conta de gerência de 2017		
	Receita total ≥ Despesa total	Receita total	23.091.461,00		Receita total	0 €	
		Despesa total	23.091.461,00		Despesa total	0 €	
Observações							

INFO	Informação de receita específica	Orçamento 2017	Conta gerência 2017	Desvio	
		Montante	Montante	Montante	%
	FEF (corrente + capital)	5.422.510,00		5.422.510,00	0%
	Fundos comunitários (10.03.07)	2.729.567,00		2.729.567,00	0%

MATRIZ DE ACOMPANHAMENTO DO DESEMPENHO FINANCEIRO MUNICIPAL

Nº 3

Município Celorico da Beira Código NUTS III Beiras e Serra da Estrela

INDICADORES		Orçamento 2017		Conta gerência 2017		Observações	
INDICADORES	IR1	FEF (corrente + capital)	5.422.510,00	23,48%	0,00	#DIV/0!	
		Receita total	23.091.461,00		0,00		
	IR2	Transferências	8.914.846,00	38,61%	0,00	#DIV/0!	
		Receita total	23.091.461,00		0,00		
	IR3	Receita tributária	1.397.275,00	6,05%	0,00	#DIV/0!	
		Receita total	23.091.461,00		0,00		
	IR4	Passivos Financeiros	10,00	0,00%	0,00	#DIV/0!	
		Receita total	23.091.461,00		0,00		
	ID1	Despesas com pessoal	3.679.113,00	30,57%	0,00	#DIV/0!	
		Despesa corrente	12.033.727,00		0,00		
	ID2	Aquisição de bens e serviços	5.957.459,00	49,51%	0,00	#DIV/0!	
		Despesa corrente	12.033.727,00		0,00		
	ID3	Encargos financeiros	1.871.090,00	15,55%	0,00	#DIV/0!	
		Despesa corrente	12.033.727,00		0,00		
IG1	Aquisição bens capital	9.872.711,00	89,28%	0,00	#DIV/0!		
	Total da despesa de capital	11.057.734,00		0,00			

IR - Indicadores de receita; ID - Indicadores de despesa; IG - Indicador de gestão do investimento

MATRIZ DE ACOMPANHAMENTO DO EXERCÍCIO ECONÓMICO MUNICIPAL

Nº 4

Município **Covilhã** Código NUTS III **Beiras e Serra da Estrela**

Capítulo	Designação das receitas	Orçamento 2017		Conta gerência 2017		Desvio	
		Montante	%	Montante	%	Montante	%
RECEITAS MUNICIPAIS	TOTAL DAS RECEITAS CORRENTES	33.118.820,00	88,86%	0,00	#DIV/0!	33.118.820,00	0%
	01 Impostos directos	7.755.991,00	20,81%		#DIV/0!	7.755.991,00	0%
	02 Impostos indirectos	584.628,00	1,57%		#DIV/0!	584.628,00	0%
	04 Taxas, multas e outras penalidades	333.769,00	0,90%		#DIV/0!	333.769,00	0%
	05 Rendimentos de propriedade	4.800.000,00	12,88%		#DIV/0!	4.800.000,00	0%
	06 Transferências correntes	13.223.305,00	35,48%		#DIV/0!	13.223.305,00	0%
	07 Venda de bens e serviços correntes	5.921.127,00	15,89%		#DIV/0!	5.921.127,00	0%
	08 Outras receitas correntes	500.000,00	1,34%		#DIV/0!	500.000,00	0%
	TOTAL DAS RECEITAS DE CAPITAL	4.152.190,00	11,14%	0,00	#DIV/0!	4.152.190,00	0%
	09 Venda de bens de investimento	231.239,00	0,62%		#DIV/0!	231.239,00	0%
	10 Transferências de capital	3.810.951,00	10,22%		#DIV/0!	3.810.951,00	0%
	11 Activos financeiros	0,00	0,00%		#DIV/0!	0,00	#DIV/0!
	12 Passivos financeiros	0,00	0,00%		#DIV/0!	0,00	#DIV/0!
	13 Outras receitas de capital	110.000,00	0,30%		#DIV/0!	110.000,00	0%
	TOTAL DE OUTRAS RECEITAS	1.000,00	0,00%	0,00	#DIV/0!	1.000,00	0%
	15 Reposições não abatidas nos pagament.	1.000,00	0,00%		#DIV/0!	1.000,00	0%
	16 Saldo da gerência anterior	0,00	0,00%		#DIV/0!	0,00	#DIV/0!
TOTAL DAS RECEITAS		37.272.010,00	100%	0,00	#DIV/0!	37.272.010,00	0%

Agrup.º	Designação das despesas	Orçamento 2017		Conta gerência 2017		Desvio	
		Montante	%	Montante	%	Montante	%
DESPESAS MUNICIPAIS	TOTAL DE DESPESAS CORRENTES	20.394.194,00	54,72%	0,00	#DIV/0!	20.394.194,00	0%
	01 Despesas com o pessoal	6.704.944,00	17,99%		#DIV/0!	6.704.944,00	0%
	02 Aquisição de bens e serviços	9.397.250,00	25,21%		#DIV/0!	9.397.250,00	0%
	03 Juros e outros encargos	647.500,00	1,74%		#DIV/0!	647.500,00	0%
	04 Transferências correntes	2.433.000,00	6,53%		#DIV/0!	2.433.000,00	0%
	05 Subsídios	495.000,00	1,33%		#DIV/0!	495.000,00	0%
	06 Outras despesas correntes	716.500,00	1,92%		#DIV/0!	716.500,00	0%
	TOTAL DE DESPESAS DE CAPITAL	16.877.816,00	45,28%	0,00	#DIV/0!	16.877.816,00	0%
	07 Aquisição de bens de capital	9.725.320,00	26,09%		#DIV/0!	9.725.320,00	0%
	08 Transferências de capital	1.378.500,00	3,70%		#DIV/0!	1.378.500,00	0%
	09 Activos financeiros	207.996,00	0,56%		#DIV/0!	207.996,00	0%
	10 Passivos financeiros	4.786.000,00	12,84%		#DIV/0!	4.786.000,00	0%
11 Outras despesas de capital	780.000,00	2,09%		#DIV/0!	780.000,00	0%	
TOTAL DAS DESPESAS		37.272.010,00	100%	0,00	#DIV/0!	37.272.010,00	0%

Verificações contabilísticas

VERIFICAÇÕES	Equilíbrio corrente		Orçamento de 2017		Conta de gerência de 2017		
	Receita corrente ≥ ≥ Despesa corrente	Receita corrente	33.118.820,00		Receita corrente	0 €	
		Despesa corrente	20.394.194,00		Despesa corrente	0 €	
	Equilíbrio geral		Orçamento de 2017		Conta de gerência de 2017		
	Receita total ≥ Despesa total	Receita total	37.272.010,00		Receita total	0 €	
		Despesa total	37.272.010,00		Despesa total	0 €	
Observações							

INFO	Informação de receita específica	Orçamento 2017	Conta gerência 2017	Desvio	
		Montante	Montante	Montante	%
	FEF (corrente + capital)	10.035.358,00		10.035.358,00	0%
	Fundos comunitários (10.03.07)	2.717.548,00		2.717.548,00	0%

MATRIZ DE ACOMPANHAMENTO DO DESEMPENHO FINANCEIRO MUNICIPAL

Nº 4

Município **Covilhã** Código NUTS III Beiras e Serra da Estrela

INDICADORES		Orçamento 2017		Conta gerência 2017		Observações	
INDICADORES	IR1	FEF (corrente + capital)	10.035.358,00	26,92%	0,00	#DIV/0!	
		Receita total	37.272.010,00		0,00		
	IR2	Transferências	17.034.256,00	45,70%	0,00	#DIV/0!	
		Receita total	37.272.010,00		0,00		
	IR3	Receita tributária	8.674.388,00	23,27%	0,00	#DIV/0!	
		Receita total	37.272.010,00		0,00		
	IR4	Passivos financeiros	0,00	0,00%	0,00	#DIV/0!	
		Receita total	37.272.010,00		0,00		
	ID1	Despesas com pessoal	6.704.944,00	32,88%	0,00	#DIV/0!	
		Despesa corrente	20.394.194,00		0,00		
	ID2	Aquisição de bens e serviços	9.397.250,00	46,08%	0,00	#DIV/0!	
		Despesa corrente	20.394.194,00		0,00		
	ID3	Encargos financeiros	647.500,00	3,17%	0,00	#DIV/0!	
		Despesa corrente	20.394.194,00		0,00		
IG1	Aquisição bens capital	9.725.320,00	57,62%	0,00	#DIV/0!		
	Total da despesa de capital	16.877.816,00		0,00			

IR - Indicadores de receita; ID - Indicadores de despesa; IG - Indicador de gestão do investimento

MATRIZ DE ACOMPANHAMENTO DO EXERCÍCIO ECONÓMICO MUNICIPAL

Nº 5

Município	Figueira de Castelo Rodrigo		Código	NUTS III	Beiras e Serra da Estrela			
Capítulo	Designação das receitas		Orçamento 2017		Conta gerência 2017		Desvio	
			Montante	%	Montante	%	Montante	%
RECEITAS MUNICIPAIS	TOTAL DAS RECEITAS CORRENTES		9.084.074,00	72,67%	0,00	#DIV/0!	9.084.074,00	0%
	01	Impostos directos	737.600,00	5,90%		#DIV/0!	737.600,00	0%
	02	Impostos indirectos	9.600,00	0,08%		#DIV/0!	9.600,00	0%
	04	Taxas, multas e outras penalidades	18.850,00	0,15%		#DIV/0!	18.850,00	0%
	05	Rendimentos de propriedade	508.100,00	4,06%		#DIV/0!	508.100,00	0%
	06	Transferências correntes	7.100.174,00	56,80%		#DIV/0!	7.100.174,00	0%
	07	Venda de bens e serviços correntes	607.850,00	4,86%		#DIV/0!	607.850,00	0%
	08	Outras receitas correntes	101.900,00	0,82%		#DIV/0!	101.900,00	0%
	TOTAL DAS RECEITAS DE CAPITAL		3.415.697,00	27,33%	0,00	#DIV/0!	3.415.697,00	0%
	09	Venda de bens de investimento	8.000,00	0,06%		#DIV/0!	8.000,00	0%
	10	Transferências de capital	3.405.504,00	27,24%		#DIV/0!	3.405.504,00	0%
	11	Activos financeiros	400,00	0,00%		#DIV/0!	400,00	0%
	12	Passivos financeiros	0,00	0,00%		#DIV/0!	0,00	#DIV/0!
	13	Outras receitas de capital	1.793,00	0,01%		#DIV/0!	1.793,00	0%
	TOTAL DE OUTRAS RECEITAS		0,00	0,00%	0,00	#DIV/0!	0,00	#DIV/0!
	15	Reposições não abatidas nos pagament.	0,00	0,00%		#DIV/0!	0,00	#DIV/0!
	16	Saldo da gerência anterior	0,00	0,00%		#DIV/0!	0,00	#DIV/0!
TOTAL DAS RECEITAS			12.499.771,00	100%	0,00	#DIV/0!	12.499.771,00	0%
Agrup.º	Designação das despesas		Orçamento 2017		Conta gerência 2017		Desvio	
			Montante	%	Montante	%	Montante	%
DESPESAS MUNICIPAIS	TOTAL DE DESPESAS CORRENTES		8.049.700,00	64,40%	0,00	#DIV/0!	8.049.700,00	0%
	01	Despesas com o pessoal	2.774.500,00	22,20%		#DIV/0!	2.774.500,00	0%
	02	Aquisição de bens e serviços	4.218.350,00	33,75%		#DIV/0!	4.218.350,00	0%
	03	Juros e outros encargos	45.500,00	0,36%		#DIV/0!	45.500,00	0%
	04	Transferências correntes	896.250,00	7,17%		#DIV/0!	896.250,00	0%
	05	Subsídios	10.000,00	0,08%		#DIV/0!	10.000,00	0%
	06	Outras despesas correntes	105.100,00	0,84%		#DIV/0!	105.100,00	0%
	TOTAL DE DESPESAS DE CAPITAL		4.450.071,00	35,60%	0,00	#DIV/0!	4.450.071,00	0%
	07	Aquisição de bens de capital	3.570.000,00	28,56%		#DIV/0!	3.570.000,00	0%
	08	Transferências de capital	415.000,00	3,32%		#DIV/0!	415.000,00	0%
	09	Activos financeiros	92.571,00	0,74%		#DIV/0!	92.571,00	0%
	10	Passivos financeiros	360.000,00	2,88%		#DIV/0!	360.000,00	0%
11	Outras despesas de capital	12.500,00	0,10%		#DIV/0!	12.500,00	0%	
TOTAL DAS DESPESAS			12.499.771,00	100%	0,00	#DIV/0!	12.499.771,00	0%
Verificações contabilísticas								
VERIFICAÇÕES	Equilíbrio corrente		Orçamento de 2017			Conta de gerência de 2017		
	Receita corrente ≥ ≥ Despesa corrente	Receita corrente	9.084.074,00			Receita corrente	0 €	
		Despesa corrente	8.049.700,00			Despesa corrente	0 €	
	Equilíbrio geral		Orçamento de 2017			Conta de gerência de 2017		
	Receita total ≥ Despesa total	Receita total	12.499.771,00			Receita total	0 €	
		Despesa total	12.499.771,00			Despesa total	0 €	
Observações								
Informação de receita específica		Orçamento 2017		Conta gerência 2017		Desvio		
		Montante		Montante		Montante	%	
INFO	FEF (corrente + capital)	6.650.039,00				6.650.039,00	0%	
	Fundos comunitários (10.03.07)	2.740.200,00				2.740.200,00	0%	

MATRIZ DE ACOMPANHAMENTO DO DESEMPENHO FINANCEIRO MUNICIPAL

Nº 5

Município Figueira de Castelo Rodrigo Código NUTS III Beiras e Serra da Estrela

INDICADORES		Orçamento 2017		Conta gerência 2017		Observações
INDICADORES	IR1	FEF (corrente + capital)	6.650.039,00	53,20%	0,00	#DIV/0!
		Receita total	12.499.771,00		0,00	
	IR2	Transferências	10.505.678,00	84,05%	0,00	#DIV/0!
		Receita total	12.499.771,00		0,00	
	IR3	Receita tributária	766.050,00	6,13%	0,00	#DIV/0!
		Receita total	12.499.771,00		0,00	
	IR4	Passivos Financeiros	0,00	0,00%	0,00	#DIV/0!
		Receita total	12.499.771,00		0,00	
	ID1	Despesas com pessoal	2.774.500,00	34,47%	0,00	#DIV/0!
		Despesa corrente	8.049.700,00		0,00	
	ID2	Aquisição de bens e serviços	4.218.350,00	52,40%	0,00	#DIV/0!
		Despesa corrente	8.049.700,00		0,00	
ID3	Encargos financeiros	45.500,00	0,57%	0,00	#DIV/0!	
	Despesa corrente	8.049.700,00		0,00		
IG1	Aquisição bens capital	3.570.000,00	80,22%	0,00	#DIV/0!	
	Total da despesa de capital	4.450.071,00		0,00		

IR - Indicadores de receita; ID - Indicadores de despesa; IG - Indicador de gestão do investimento

MATRIZ DE ACOMPANHAMENTO DO EXERCÍCIO ECONÓMICO MUNICIPAL

Nº 6

Município **Fornos de Algodres** Código NUTS III Beiras e Serra da Estrela

Capítulo	Designação das receitas	Orçamento 2017		Conta gerência 2017		Desvio	
		Montante	%	Montante	%	Montante	%
RECEITAS MUNICIPAIS	TOTAL DAS RECEITAS CORRENTES	5.634.830,00	93,29%	0,00	#DIV/0!	5.634.830,00	0%
	01 Impostos directos	672.000,00	11,13%		#DIV/0!	672.000,00	0%
	02 Impostos indirectos	4.350,00	0,07%		#DIV/0!	4.350,00	0%
	04 Taxas, multas e outras penalidades	112.430,00	1,86%		#DIV/0!	112.430,00	0%
	05 Rendimentos de propriedade	230.640,00	3,82%		#DIV/0!	230.640,00	0%
	06 Transferências correntes	4.007.040,00	66,34%		#DIV/0!	4.007.040,00	0%
	07 Venda de bens e serviços correntes	454.370,00	7,52%		#DIV/0!	454.370,00	0%
	08 Outras receitas correntes	154.000,00	2,55%		#DIV/0!	154.000,00	0%
	TOTAL DAS RECEITAS DE CAPITAL	404.170,00	6,69%	0,00	#DIV/0!	404.170,00	0%
	09 Venda de bens de investimento	2.220,00	0,04%		#DIV/0!	2.220,00	0%
	10 Transferências de capital	401.950,00	6,65%		#DIV/0!	401.950,00	0%
	11 Activos financeiros	0,00	0,00%		#DIV/0!	0,00	#DIV/0!
	12 Passivos financeiros	0,00	0,00%		#DIV/0!	0,00	#DIV/0!
	13 Outras receitas de capital	0,00	0,00%		#DIV/0!	0,00	#DIV/0!
	TOTAL DE OUTRAS RECEITAS	1.000,00	0,02%	0,00	#DIV/0!	1.000,00	0%
	15 Reposições não abatidas nos pagament.	1.000,00	0,02%		#DIV/0!	1.000,00	0%
	16 Saldo da gerência anterior	0,00	0,00%		#DIV/0!	0,00	#DIV/0!
TOTAL DAS RECEITAS		6.040.000,00	100%	0,00	#DIV/0!	6.040.000,00	0%

Agrup.º	Designação das despesas	Orçamento 2017		Conta gerência 2017		Desvio	
		Montante	%	Montante	%	Montante	%
DESPESAS MUNICIPAIS	TOTAL DE DESPESAS CORRENTES	4.146.010,00	68,64%	0,00	#DIV/0!	4.146.010,00	0%
	01 Despesas com o pessoal	1.734.153,00	28,71%		#DIV/0!	1.734.153,00	0%
	02 Aquisição de bens e serviços	1.750.380,00	28,98%		#DIV/0!	1.750.380,00	0%
	03 Juros e outros encargos	451.239,00	7,47%		#DIV/0!	451.239,00	0%
	04 Transferências correntes	198.038,00	3,28%		#DIV/0!	198.038,00	0%
	05 Subsídios	0,00	0,00%		#DIV/0!	0,00	#DIV/0!
	06 Outras despesas correntes	12.200,00	0,20%		#DIV/0!	12.200,00	0%
	TOTAL DE DESPESAS DE CAPITAL	1.893.990,00	31,36%	0,00	#DIV/0!	1.893.990,00	0%
	07 Aquisição de bens de capital	1.498.248,00	24,81%		#DIV/0!	1.498.248,00	0%
	08 Transferências de capital	1.000,00	0,02%		#DIV/0!	1.000,00	0%
	09 Activos financeiros	45.702,00	0,76%		#DIV/0!	45.702,00	0%
	10 Passivos financeiros	349.040,00	5,78%		#DIV/0!	349.040,00	0%
11 Outras despesas de capital	0,00	0,00%		#DIV/0!	0,00	#DIV/0!	
TOTAL DAS DESPESAS		6.040.000,00	100%	0,00	#DIV/0!	6.040.000,00	0%

Verificações contabilísticas

VERIFICAÇÕES	Equilíbrio corrente		Orçamento de 2017		Conta de gerência de 2017		
	Receita corrente ≥ ≥ Despesa corrente	Receita corrente	5.634.830,00		Receita corrente	0 €	
		Despesa corrente	4.146.010,00		Despesa corrente	0 €	
	Equilíbrio geral		Orçamento de 2017		Conta de gerência de 2017		
	Receita total ≥ Despesa total	Receita total	6.040.000,00		Receita total	0 €	
		Despesa total	6.040.000,00		Despesa total	0 €	
Observações							

INFO	Informação de receita específica	Orçamento 2017		Conta gerência 2017		Desvio	
		Montante	%	Montante	%	Montante	%
	FEF (corrente + capital)	4.019.505,00				4.019.505,00	0%
	Fundos comunitários (10.03.07)	0,00				0,00	#DIV/0!

MATRIZ DE ACOMPANHAMENTO DO DESEMPENHO FINANCEIRO MUNICIPAL

Nº 6

Município **Fornos de Algodres** Código NUTS III Beiras e Serra da Estrela

INDICADORES		Orçamento 2017		Conta gerência 2017		Observações	
INDICADORES	IR1	FEF (corrente + capital)	4.019.505,00	66,55%	0,00	#DIV/0!	
		Receita total	6.040.000,00		0,00		
	IR2	Transferências	4.408.990,00	73,00%	0,00	#DIV/0!	
		Receita total	6.040.000,00		0,00		
	IR3	Receita tributária	788.780,00	13,06%	0,00	#DIV/0!	
		Receita total	6.040.000,00		0,00		
	IR4	Passivos Financeiros	0,00	0,00%	0,00	#DIV/0!	
		Receita total	6.040.000,00		0,00		
	ID1	Despesas com pessoal	1.734.153,00	41,83%	0,00	#DIV/0!	
		Despesa corrente	4.146.010,00		0,00		
	ID2	Aquisição de bens e serviços	1.750.380,00	42,22%	0,00	#DIV/0!	
		Despesa corrente	4.146.010,00		0,00		
	ID3	Encargos financeiros	451.239,00	10,88%	0,00	#DIV/0!	
		Despesa corrente	4.146.010,00		0,00		
IG1	Aquisição bens capital	1.498.248,00	79,11%	0,00	#DIV/0!		
	Total da despesa de capital	1.893.990,00		0,00			

IR - Indicadores de receita; ID - Indicadores de despesa; IG - Indicador de gestão do investimento

MATRIZ DE ACOMPANHAMENTO DO EXERCÍCIO ECONÓMICO MUNICIPAL

Nº 7

Município **Fundão** Código **NUTS III** **Beiras e Serra da Estrela**

Capítulo	Designação das receitas	Orçamento 2017		Conta gerência 2017		Desvio	
		Montante	%	Montante	%	Montante	%
RECEITAS MUNICIPAIS	TOTAL DAS RECEITAS CORRENTES	24.295.654,00	82,39%	0,00	#DIV/0!	24.295.654,00	0%
	01 Impostos directos	4.796.496,00	16,27%		#DIV/0!	4.796.496,00	0%
	02 Impostos indirectos	147.588,00	0,50%		#DIV/0!	147.588,00	0%
	04 Taxas, multas e outras penalidades	388.849,00	1,32%		#DIV/0!	388.849,00	0%
	05 Rendimentos de propriedade	2.030.603,00	6,89%		#DIV/0!	2.030.603,00	0%
	06 Transferências correntes	11.863.287,00	40,23%		#DIV/0!	11.863.287,00	0%
	07 Venda de bens e serviços correntes	3.176.085,00	10,77%		#DIV/0!	3.176.085,00	0%
	08 Outras receitas correntes	1.892.746,00	6,42%		#DIV/0!	1.892.746,00	0%
	TOTAL DAS RECEITAS DE CAPITAL	5.161.611,00	17,50%	0,00	#DIV/0!	5.161.611,00	0%
	09 Venda de bens de investimento	57.620,00	0,20%		#DIV/0!	57.620,00	0%
	10 Transferências de capital	3.664.691,00	12,43%		#DIV/0!	3.664.691,00	0%
	11 Activos financeiros	6.500,00	0,02%		#DIV/0!	6.500,00	0%
	12 Passivos financeiros	1.000.000,00	3,39%		#DIV/0!	1.000.000,00	0%
	13 Outras receitas de capital	432.800,00	1,47%		#DIV/0!	432.800,00	0%
	TOTAL DE OUTRAS RECEITAS	30.000,00	0,10%	0,00	#DIV/0!	30.000,00	0%
	15 Reposições não abatidas nos pagament.	30.000,00	0,10%		#DIV/0!	30.000,00	0%
	16 Saldo da gerência anterior	0,00	0,00%		#DIV/0!	0,00	#DIV/0!
TOTAL DAS RECEITAS		29.487.265,00	100%	0,00	#DIV/0!	29.487.265,00	0%

Agrup.º	Designação das despesas	Orçamento 2017		Conta gerência 2017		Desvio	
		Montante	%	Montante	%	Montante	%
DESPESAS MUNICIPAIS	TOTAL DE DESPESAS CORRENTES	17.006.382,00	57,67%	0,00	#DIV/0!	17.006.382,00	0%
	01 Despesas com o pessoal	6.050.596,00	20,52%		#DIV/0!	6.050.596,00	0%
	02 Aquisição de bens e serviços	7.672.956,00	26,02%		#DIV/0!	7.672.956,00	0%
	03 Juros e outros encargos	1.670.950,00	5,67%		#DIV/0!	1.670.950,00	0%
	04 Transferências correntes	1.355.120,00	4,60%		#DIV/0!	1.355.120,00	0%
	05 Subsídios	0,00	0,00%		#DIV/0!	0,00	#DIV/0!
	06 Outras despesas correntes	256.760,00	0,87%		#DIV/0!	256.760,00	0%
	TOTAL DE DESPESAS DE CAPITAL	12.480.883,00	42,33%	0,00	#DIV/0!	12.480.883,00	0%
	07 Aquisição de bens de capital	3.953.918,00	13,41%		#DIV/0!	3.953.918,00	0%
	08 Transferências de capital	1.463.450,00	4,96%		#DIV/0!	1.463.450,00	0%
	09 Activos financeiros	79.900,00	0,27%		#DIV/0!	79.900,00	0%
	10 Passivos financeiros	6.982.000,00	23,68%		#DIV/0!	6.982.000,00	0%
11 Outras despesas de capital	1.615,00	0,01%		#DIV/0!	1.615,00	0%	
TOTAL DAS DESPESAS		29.487.265,00	100%	0,00	#DIV/0!	29.487.265,00	0%

Verificações contabilísticas

VERIFICAÇÕES	Equilíbrio corrente		Orçamento de 2017		Conta de gerência de 2017		
	Receita corrente ≥ ≥ Despesa corrente	Receita corrente	24.295.654,00		Receita corrente	0 €	
		Despesa corrente	17.006.382,00		Despesa corrente	0 €	
	Equilíbrio geral		Orçamento de 2017		Conta de gerência de 2017		
	Receita total ≥ Despesa total	Receita total	29.487.265,00		Receita total	0 €	
		Despesa total	29.487.265,00		Despesa total	0 €	
Observações							

INFO	Informação de receita específica	Orçamento 2017	Conta gerência 2017	Desvio	
		Montante	Montante	Montante	%
	FEF (corrente + capital)	10.008.492,00		10.008.492,00	0%
	Fundos comunitários (10.03.07)	2.510.242,00		2.510.242,00	0%

MATRIZ DE ACOMPANHAMENTO DO DESEMPENHO FINANCEIRO MUNICIPAL

Nº 7

Município Fundão Código NUTS III Beiras e Serra da Estrela

INDICADORES		Orçamento 2017		Conta gerência 2017		Observações	
INDICADORES	IR1	FEF (corrente + capital)	10.008.492,00	33,94%	0,00	#DIV/0!	
		Receita total	29.487.265,00		0,00		
	IR2	Transferências	15.527.978,00	52,66%	0,00	#DIV/0!	
		Receita total	29.487.265,00		0,00		
	IR3	Receita tributária	5.332.933,00	18,09%	0,00	#DIV/0!	
		Receita total	29.487.265,00		0,00		
	IR4	Passivos Financeiros	1.000.000,00	3,39%	0,00	#DIV/0!	
		Receita total	29.487.265,00		0,00		
	ID1	Despesas com pessoal	6.050.596,00	35,58%	0,00	#DIV/0!	
		Despesa corrente	17.006.382,00		0,00		
	ID2	Aquisição de bens e serviços	7.672.956,00	45,12%	0,00	#DIV/0!	
		Despesa corrente	17.006.382,00		0,00		
	ID3	Encargos financeiros	1.670.950,00	9,83%	0,00	#DIV/0!	
		Despesa corrente	17.006.382,00		0,00		
IG1	Aquisição bens capital	3.953.918,00	31,68%	0,00	#DIV/0!		
	Total da despesa de capital	12.480.883,00		0,00			

IR - Indicadores de receita; ID - Indicadores de despesa; IG - Indicador de gestão do investimento

MATRIZ DE ACOMPANHAMENTO DO EXERCÍCIO ECONÓMICO MUNICIPAL

Nº 8

Município **Guarda** **Código** **NUTS III** **Beiras e Serra da Estrela**

Capítulo	Designação das receitas	Orçamento 2017		Conta gerência 2017		Desvio	
		Montante	%	Montante	%	Montante	%
RECEITAS MUNICIPAIS	TOTAL DAS RECEITAS CORRENTES	29.157.517,00	79,02%	0,00	#DIV/0!	29.157.517,00	0%
	01 Impostos directos	9.290.672,00	25,18%		#DIV/0!	9.290.672,00	0%
	02 Impostos indirectos	179.668,00	0,49%		#DIV/0!	179.668,00	0%
	04 Taxas, multas e outras penalidades	156.783,00	0,42%		#DIV/0!	156.783,00	0%
	05 Rendimentos de propriedade	235.949,00	0,64%		#DIV/0!	235.949,00	0%
	06 Transferências correntes	13.899.008,00	37,67%		#DIV/0!	13.899.008,00	0%
	07 Venda de bens e serviços correntes	5.255.983,00	14,24%		#DIV/0!	5.255.983,00	0%
	08 Outras receitas correntes	139.454,00	0,38%		#DIV/0!	139.454,00	0%
	TOTAL DAS RECEITAS DE CAPITAL	7.721.270,00	20,93%	0,00	#DIV/0!	7.721.270,00	0%
	09 Venda de bens de investimento	171.364,00	0,46%		#DIV/0!	171.364,00	0%
	10 Transferências de capital	7.537.452,00	20,43%		#DIV/0!	7.537.452,00	0%
	11 Activos financeiros	3.467,00	0,01%		#DIV/0!	3.467,00	0%
	12 Passivos financeiros	0,00	0,00%		#DIV/0!	0,00	#DIV/0!
	13 Outras receitas de capital	8.987,00	0,02%		#DIV/0!	8.987,00	0%
	TOTAL DE OUTRAS RECEITAS	18.990,00	0,05%	0,00	#DIV/0!	18.990,00	0%
	15 Reposições não abatidas nos pagament.	18.990,00	0,05%		#DIV/0!	18.990,00	0%
	16 Saldo da gerência anterior	0,00	0,00%		#DIV/0!	0,00	#DIV/0!
TOTAL DAS RECEITAS		36.897.777,00	100%	0,00	#DIV/0!	36.897.777,00	0%

Agrup.º	Designação das despesas	Orçamento 2017		Conta gerência 2017		Desvio	
		Montante	%	Montante	%	Montante	%
DESPESAS MUNICIPAIS	TOTAL DE DESPESAS CORRENTES	23.073.444,00	62,53%	0,00	#DIV/0!	23.073.444,00	0%
	01 Despesas com o pessoal	10.086.750,00	27,34%		#DIV/0!	10.086.750,00	0%
	02 Aquisição de bens e serviços	10.723.750,00	29,06%		#DIV/0!	10.723.750,00	0%
	03 Juros e outros encargos	493.500,00	1,34%		#DIV/0!	493.500,00	0%
	04 Transferências correntes	1.408.944,00	3,82%		#DIV/0!	1.408.944,00	0%
	05 Subsídios	0,00	0,00%		#DIV/0!	0,00	#DIV/0!
	06 Outras despesas correntes	360.500,00	0,98%		#DIV/0!	360.500,00	0%
	TOTAL DE DESPESAS DE CAPITAL	13.824.333,00	37,47%	0,00	#DIV/0!	13.824.333,00	0%
	07 Aquisição de bens de capital	9.348.100,00	25,34%		#DIV/0!	9.348.100,00	0%
	08 Transferências de capital	815.000,00	2,21%		#DIV/0!	815.000,00	0%
	09 Activos financeiros	110.233,00	0,30%		#DIV/0!	110.233,00	0%
	10 Passivos financeiros	3.511.000,00	9,52%		#DIV/0!	3.511.000,00	0%
11 Outras despesas de capital	40.000,00	0,11%		#DIV/0!	40.000,00	0%	
TOTAL DAS DESPESAS		36.897.777,00	100%	0,00	#DIV/0!	36.897.777,00	0%

Verificações contabilísticas

VERIFICAÇÕES	Equilíbrio corrente		Orçamento de 2017		Conta de gerência de 2017		
	Receita corrente ≥ ≥ Despesa corrente	Receita corrente	29.157.517,00		Receita corrente	0 €	
		Despesa corrente	23.073.444,00		Despesa corrente	0 €	
	Equilíbrio geral		Orçamento de 2017		Conta de gerência de 2017		
Receita total ≥ Despesa total	Receita total	36.897.777,00		Receita total	0 €		
	Despesa total	36.897.777,00		Despesa total	0 €		
Observações							

INFO	Informação de receita específica	Orçamento 2017		Conta gerência 2017		Desvio	
		Montante	%	Montante	%	Montante	%
	FEF (corrente + capital)	11.397.408,00				11.397.408,00	0%
	Fundos comunitários (10.03.07)	6.210.303,00				6.210.303,00	0%

MATRIZ DE ACOMPANHAMENTO DO DESEMPENHO FINANCEIRO MUNICIPAL

Nº 8

Município **Guarda** Código NUTS III Beiras e Serra da Estrela

INDICADORES		Orçamento 2017		Conta gerência 2017		Observações	
INDICADORES	IR1	FEF (corrente + capital)	11.397.408,00	30,89%	0,00	#DIV/0!	
		Receita total	36.897.777,00		0,00		
	IR2	Transferências	21.436.460,00	58,10%	0,00	#DIV/0!	
		Receita total	36.897.777,00		0,00		
	IR3	Receita tributária	9.627.123,00	26,09%	0,00	#DIV/0!	
		Receita total	36.897.777,00		0,00		
	IR4	Passivos Financeiros	0,00	0,00%	0,00	#DIV/0!	
		Receita total	36.897.777,00		0,00		
	ID1	Despesas com pessoal	10.086.750,00	43,72%	0,00	#DIV/0!	
		Despesa corrente	23.073.444,00		0,00		
	ID2	Aquisição de bens e serviços	10.723.750,00	46,48%	0,00	#DIV/0!	
		Despesa corrente	23.073.444,00		0,00		
	ID3	Encargos financeiros	493.500,00	2,14%	0,00	#DIV/0!	
		Despesa corrente	23.073.444,00		0,00		
IG1	Aquisição bens capital	9.348.100,00	67,62%	0,00	#DIV/0!		
	Total da despesa de capital	13.824.333,00		0,00			

IR - Indicadores de receita; ID - Indicadores de despesa; IG - Indicador de gestão do investimento

MATRIZ DE ACOMPANHAMENTO DO EXERCÍCIO ECONÓMICO MUNICIPAL

Nº 9

Município Gouveia Código NUTS III Beiras e Serra da Estrela

Capítulo	Designação das receitas	Orçamento 2017		Conta gerência 2017		Desvio	
		Montante	%	Montante	%	Montante	%
RECEITAS MUNICIPAIS	TOTAL DAS RECEITAS CORRENTES	11.136.635,00	54,38%	0,00	#DIV/0!	11.136.635,00	0%
	01 Impostos directos	1.670.500,00	8,16%		#DIV/0!	1.670.500,00	0%
	02 Impostos indirectos	6.500,00	0,03%		#DIV/0!	6.500,00	0%
	04 Taxas, multas e outras penalidades	85.800,00	0,42%		#DIV/0!	85.800,00	0%
	05 Rendimentos de propriedade	2.000,00	0,01%		#DIV/0!	2.000,00	0%
	06 Transferências correntes	7.303.835,00	35,66%		#DIV/0!	7.303.835,00	0%
	07 Venda de bens e serviços correntes	1.938.500,00	9,47%		#DIV/0!	1.938.500,00	0%
	08 Outras receitas correntes	129.500,00	0,63%		#DIV/0!	129.500,00	0%
	TOTAL DAS RECEITAS DE CAPITAL	9.342.978,00	45,62%	0,00	#DIV/0!	9.342.978,00	0%
	09 Venda de bens de investimento	3.000,00	0,01%		#DIV/0!	3.000,00	0%
	10 Transferências de capital	7.839.978,00	38,28%		#DIV/0!	7.839.978,00	0%
	11 Activos financeiros	0,00	0,00%		#DIV/0!	0,00	#DIV/0!
	12 Passivos financeiros	0,00	0,00%		#DIV/0!	0,00	#DIV/0!
	13 Outras receitas de capital	1.500.000,00	7,32%		#DIV/0!	1.500.000,00	0%
	TOTAL DE OUTRAS RECEITAS	605,00	0,00%	0,00	#DIV/0!	605,00	0%
	15 Reposições não abatidas nos pagament.	605,00	0,00%		#DIV/0!	605,00	0%
	16 Saldo da gerência anterior	0,00	0,00%		#DIV/0!	0,00	#DIV/0!
TOTAL DAS RECEITAS		20.480.218,00	100%	0,00	#DIV/0!	20.480.218,00	0%

Agrup.º	Designação das despesas	Orçamento 2017		Conta gerência 2017		Desvio	
		Montante	%	Montante	%	Montante	%
DESPESAS MUNICIPAIS	TOTAL DE DESPESAS CORRENTES	9.556.440,00	46,66%	0,00	#DIV/0!	9.556.440,00	0%
	01 Despesas com o pessoal	3.390.200,00	16,55%		#DIV/0!	3.390.200,00	0%
	02 Aquisição de bens e serviços	4.920.335,00	24,02%		#DIV/0!	4.920.335,00	0%
	03 Juros e outros encargos	56.000,00	0,27%		#DIV/0!	56.000,00	0%
	04 Transferências correntes	1.025.905,00	5,01%		#DIV/0!	1.025.905,00	0%
	05 Subsídios	64.000,00	0,31%		#DIV/0!	64.000,00	0%
	06 Outras despesas correntes	100.000,00	0,49%		#DIV/0!	100.000,00	0%
	TOTAL DE DESPESAS DE CAPITAL	10.923.778,00	53,34%	0,00	#DIV/0!	10.923.778,00	0%
	07 Aquisição de bens de capital	10.149.973,00	49,56%		#DIV/0!	10.149.973,00	0%
	08 Transferências de capital	53.115,00	0,26%		#DIV/0!	53.115,00	0%
	09 Activos financeiros	85.690,00	0,42%		#DIV/0!	85.690,00	0%
	10 Passivos financeiros	635.000,00	3,10%		#DIV/0!	635.000,00	0%
11 Outras despesas de capital	0,00	0,00%		#DIV/0!	0,00	#DIV/0!	
TOTAL DAS DESPESAS		20.480.218,00	100%	0,00	#DIV/0!	20.480.218,00	0%

Verificações contabilísticas

VERIFICAÇÕES	Equilíbrio corrente		Orçamento de 2017		Conta de gerência de 2017		
	Receita corrente ≥ ≥ Despesa corrente	Receita corrente	11.136.635,00		Receita corrente	0 €	
		Despesa corrente	9.556.440,00		Despesa corrente	0 €	
	Equilíbrio geral		Orçamento de 2017		Conta de gerência de 2017		
	Receita total ≥ Despesa total	Receita total	20.480.218,00		Receita total	0 €	
		Despesa total	20.480.218,00		Despesa total	0 €	
Observações							

INFO	Informação de receita específica	Orçamento 2017		Conta gerência 2017		Desvio	
		Montante	%	Montante	%	Montante	%
	FEF (corrente + capital)	6.452.414,00				6.452.414,00	0%
	Fundos comunitários (10.03.07)	0,00				0,00	#DIV/0!

MATRIZ DE ACOMPANHAMENTO DO DESEMPENHO FINANCEIRO MUNICIPAL

Nº 9

Município **Gouveia** Código NUTS III Beiras e Serra da Estrela

INDICADORES		Orçamento 2017		Conta gerência 2017		Observações	
INDICADORES	IR1	FEF (corrente + capital)	6.452.414,00	31,51%	0,00	#DIV/0!	
		Receita total	20.480.218,00		0,00		
	IR2	Transferências	15.143.813,00	73,94%	0,00	#DIV/0!	
		Receita total	20.480.218,00		0,00		
	IR3	Receita tributária	1.762.800,00	8,61%	0,00	#DIV/0!	
		Receita total	20.480.218,00		0,00		
	IR4	Passivos financeiros	0,00	0,00%	0,00	#DIV/0!	
		Receita total	20.480.218,00		0,00		
	ID1	Despesas com pessoal	3.390.200,00	35,48%	0,00	#DIV/0!	
		Despesa corrente	9.556.440,00		0,00		
	ID2	Aquisição de bens e serviços	4.920.335,00	51,49%	0,00	#DIV/0!	
		Despesa corrente	9.556.440,00		0,00		
	ID3	Encargos financeiros	56.000,00	0,59%	0,00	#DIV/0!	
		Despesa corrente	9.556.440,00		0,00		
IG1	Aquisição bens capital	10.149.973,00	92,92%	0,00	#DIV/0!		
	Total da despesa de capital	10.923.778,00		0,00			

IR - Indicadores de receita; ID - Indicadores de despesa; IG - Indicador de gestão do investimento

MATRIZ DE ACOMPANHAMENTO DO EXERCÍCIO ECONÓMICO MUNICIPAL

Nº 10

Município **Manteigas** Código NUTS III Beiras e Serra da Estrela

Capítulo	Designação das receitas	Orçamento 2017		Conta gerência 2017		Desvio	
		Montante	%	Montante	%	Montante	%
RECEITAS MUNICIPAIS	TOTAL DAS RECEITAS CORRENTES	5.122.990,00	75,48%	0,00	#DIV/0!	5.122.990,00	0%
	01 Impostos directos	393.500,00	5,80%		#DIV/0!	393.500,00	0%
	02 Impostos indirectos	8.000,00	0,12%		#DIV/0!	8.000,00	0%
	04 Taxas, multas e outras penalidades	20.810,00	0,31%		#DIV/0!	20.810,00	0%
	05 Rendimentos de propriedade	172.000,00	2,53%		#DIV/0!	172.000,00	0%
	06 Transferências correntes	3.843.845,00	56,64%		#DIV/0!	3.843.845,00	0%
	07 Venda de bens e serviços correntes	611.305,00	9,01%		#DIV/0!	611.305,00	0%
	08 Outras receitas correntes	73.530,00	1,08%		#DIV/0!	73.530,00	0%
	TOTAL DAS RECEITAS DE CAPITAL	1.663.804,00	24,51%	0,00	#DIV/0!	1.663.804,00	0%
	09 Venda de bens de investimento	45.010,00	0,66%		#DIV/0!	45.010,00	0%
	10 Transferências de capital	1.618.784,00	23,85%		#DIV/0!	1.618.784,00	0%
	11 Activos financeiros	0,00	0,00%		#DIV/0!	0,00	#DIV/0!
	12 Passivos financeiros	0,00	0,00%		#DIV/0!	0,00	#DIV/0!
	13 Outras receitas de capital	10,00	0,00%		#DIV/0!	10,00	0%
	TOTAL DE OUTRAS RECEITAS	144,00	0,00%	0,00	#DIV/0!	144,00	0%
	15 Reposições não abatidas nos pagament.	144,00	0,00%		#DIV/0!	144,00	0%
	16 Saldo da gerência anterior	0,00	0,00%		#DIV/0!	0,00	#DIV/0!
TOTAL DAS RECEITAS		6.786.938,00	100%	0,00	#DIV/0!	6.786.938,00	0%

Agrup.º	Designação das despesas	Orçamento 2017		Conta gerência 2017		Desvio	
		Montante	%	Montante	%	Montante	%
DESPESAS MUNICIPAIS	TOTAL DE DESPESAS CORRENTES	4.682.843,72	66,91%	0,00	#DIV/0!	4.682.843,72	0%
	01 Despesas com o pessoal	1.379.558,00	19,71%		#DIV/0!	1.379.558,00	0%
	02 Aquisição de bens e serviços	2.462.033,38	35,18%		#DIV/0!	2.462.033,38	0%
	03 Juros e outros encargos	108.552,34	1,55%		#DIV/0!	108.552,34	0%
	04 Transferências correntes	678.900,00	9,70%		#DIV/0!	678.900,00	0%
	05 Subsídios	0,00	0,00%		#DIV/0!	0,00	#DIV/0!
	06 Outras despesas correntes	53.800,00	0,77%		#DIV/0!	53.800,00	0%
	TOTAL DE DESPESAS DE CAPITAL	2.315.425,00	33,09%	0,00	#DIV/0!	2.315.425,00	0%
	07 Aquisição de bens de capital	1.545.500,00	22,08%		#DIV/0!	1.545.500,00	0%
	08 Transferências de capital	248.345,00	3,55%		#DIV/0!	248.345,00	0%
	09 Activos financeiros	41.580,00	0,59%		#DIV/0!	41.580,00	0%
	10 Passivos financeiros	480.000,00	6,86%		#DIV/0!	480.000,00	0%
11 Outras despesas de capital	0,00	0,00%		#DIV/0!	0,00	#DIV/0!	
TOTAL DAS DESPESAS		6.998.268,72	100%	0,00	#DIV/0!	6.998.268,72	0%

Verificações contabilísticas

VERIFICAÇÕES	Equilíbrio corrente		Orçamento de 2017		Conta de gerência de 2017		
	Receita corrente ≥ ≥ Despesa corrente	Receita corrente	5.122.990,00		Receita corrente	0 €	
		Despesa corrente	4.682.843,72		Despesa corrente	0 €	
	Equilíbrio geral		Orçamento de 2017		Conta de gerência de 2017		
	Receita total ≥ Despesa total	Receita total	6.786.938,00		Receita total	0 €	
		Despesa total	6.998.268,72		Despesa total	0 €	
Observações							

INFO	Informação de receita específica	Orçamento 2017	Conta gerência 2017	Desvio	
		Montante	Montante	Montante	%
	FEF (corrente + capital)	3.687.839,00		3.687.839,00	0%
	Fundos comunitários (10.03.07)	1.250.000,00		1.250.000,00	0%

MATRIZ DE ACOMPANHAMENTO DO DESEMPENHO FINANCEIRO MUNICIPAL

Nº 10

Município Manteigas **Código** **NUTS III** Beiras e Serra da Estrela

INDICADORES		Orçamento 2017		Conta gerência 2017		Observações	
INDICADORES	IR1	FEF (corrente + capital)	3.687.839,00	54,34%	0,00	#DIV/0!	
		Receita total	6.786.938,00		0,00		
	IR2	Transferências	5.462.629,00	80,49%	0,00	#DIV/0!	
		Receita total	6.786.938,00		0,00		
	IR3	Receita tributária	422.310,00	6,22%	0,00	#DIV/0!	
		Receita total	6.786.938,00		0,00		
	IR4	Passivos financeiros	0,00	0,00%	0,00	#DIV/0!	
		Receita total	6.786.938,00		0,00		
	ID1	Despesas com pessoal	1.379.558,00	29,46%	0,00	#DIV/0!	
		Despesa corrente	4.682.843,72		0,00		
	ID2	Aquisição de bens e serviços	2.462.033,38	52,58%	0,00	#DIV/0!	
		Despesa corrente	4.682.843,72		0,00		
	ID3	Encargos financeiros	108.552,34	2,32%	0,00	#DIV/0!	
		Despesa corrente	4.682.843,72		0,00		
IG1	Aquisição bens capital	1.545.500,00	66,75%	0,00	#DIV/0!		
	Total da despesa de capital	2.315.425,00		0,00			

IR - Indicadores de receita; ID - Indicadores de despesa; IG - Indicador de gestão do investimento

MATRIZ DE ACOMPANHAMENTO DO EXERCÍCIO ECONÓMICO MUNICIPAL

Nº 11

Município Meda Código NUTS III Beiras e Serra da Estrela

Capítulo	Designação das receitas	Orçamento 2017		Conta gerência 2017		Desvio		
		Montante	%	Montante	%	Montante	%	
RECEITAS MUNICIPAIS	TOTAL DAS RECEITAS CORRENTES	7.279.587,00	69,48%	0,00	#DIV/0!	7.279.587,00	0%	
	01	Impostos directos	675.010,00	6,44%		#DIV/0!	675.010,00	0%
	02	Impostos indirectos	17.860,00	0,17%		#DIV/0!	17.860,00	0%
	04	Taxas, multas e outras penalidades	180.250,00	1,72%		#DIV/0!	180.250,00	0%
	05	Rendimentos de propriedade	24.500,00	0,23%		#DIV/0!	24.500,00	0%
	06	Transferências correntes	5.562.197,00	53,09%		#DIV/0!	5.562.197,00	0%
	07	Venda de bens e serviços correntes	774.000,00	7,39%		#DIV/0!	774.000,00	0%
	08	Outras receitas correntes	45.770,00	0,44%		#DIV/0!	45.770,00	0%
		TOTAL DAS RECEITAS DE CAPITAL	3.195.220,00	30,50%	0,00	#DIV/0!	3.195.220,00	0%
	09	Venda de bens de investimento	50,00	0,00%		#DIV/0!	50,00	0%
	10	Transferências de capital	2.882.660,00	27,51%		#DIV/0!	2.882.660,00	0%
	11	Activos financeiros	0,00	0,00%		#DIV/0!	0,00	#DIV/0!
	12	Passivos financeiros	300.000,00	2,86%		#DIV/0!	300.000,00	0%
	13	Outras receitas de capital	12.510,00	0,12%		#DIV/0!	12.510,00	0%
		TOTAL DE OUTRAS RECEITAS	2.750,00	0,03%	0,00	#DIV/0!	2.750,00	0%
	15	Reposições não abatidas nos pagament.	2.750,00	0,03%		#DIV/0!	2.750,00	0%
	16	Saldo da gerência anterior	0,00	0,00%		#DIV/0!	0,00	#DIV/0!
TOTAL DAS RECEITAS		10.477.557,00	100%	0,00	#DIV/0!	10.477.557,00	0%	

Agrup.º	Designação das despesas	Orçamento 2017		Conta gerência 2017		Desvio		
		Montante	%	Montante	%	Montante	%	
DESPESAS MUNICIPAIS	TOTAL DE DESPESAS CORRENTES	6.621.133,00	63,19%	0,00	#DIV/0!	6.621.133,00	0%	
	01	Despesas com o pessoal	3.160.683,00	30,17%		#DIV/0!	3.160.683,00	0%
	02	Aquisição de bens e serviços	2.801.500,00	26,74%		#DIV/0!	2.801.500,00	0%
	03	Juros e outros encargos	133.600,00	1,28%		#DIV/0!	133.600,00	0%
	04	Transferências correntes	464.850,00	4,44%		#DIV/0!	464.850,00	0%
	05	Subsídios	0,00	0,00%		#DIV/0!	0,00	#DIV/0!
	06	Outras despesas correntes	60.500,00	0,58%		#DIV/0!	60.500,00	0%
		TOTAL DE DESPESAS DE CAPITAL	3.856.424,00	36,81%	0,00	#DIV/0!	3.856.424,00	0%
	07	Aquisição de bens de capital	2.840.010,00	27,11%		#DIV/0!	2.840.010,00	0%
	08	Transferências de capital	158.500,00	1,51%		#DIV/0!	158.500,00	0%
	09	Activos financeiros	57.664,00	0,55%		#DIV/0!	57.664,00	0%
	10	Passivos financeiros	800.000,00	7,64%		#DIV/0!	800.000,00	0%
11	Outras despesas de capital	250,00	0,00%		#DIV/0!	250,00	0%	
TOTAL DAS DESPESAS		10.477.557,00	100%	0,00	#DIV/0!	10.477.557,00	0%	

Verificações contabilísticas

VERIFICAÇÕES	Equilíbrio corrente		Orçamento de 2017		Conta de gerência de 2017		
	Receita corrente ≥ ≥ Despesa corrente	Receita corrente	7.279.587,00		Receita corrente	0 €	
		Despesa corrente	6.621.133,00		Despesa corrente	0 €	
	Equilíbrio geral		Orçamento de 2017		Conta de gerência de 2017		
	Receita total ≥ Despesa total	Receita total	10.477.557,00		Receita total	0 €	
		Despesa total	10.477.557,00		Despesa total	0 €	
Observações							

INFO	Informação de receita específica	Orçamento 2017	Conta gerência 2017	Desvio	
		Montante	Montante	Montante	%
	FEF (corrente + capital)	5.101.599,00		5.101.599,00	0%
	Fundos comunitários (10.03.07)	2.250.000,00		2.250.000,00	0%

MATRIZ DE ACOMPANHAMENTO DO DESEMPENHO FINANCEIRO MUNICIPAL

Nº 11

Município	Meda	Código	NUTS III	Beiras e Serra da Estrela			
INDICADORES		Orçamento 2017	Conta gerência 2017		Observações		
INDICADORES	IR1	FEF (corrente + capital)	5.101.599,00	48,69%	0,00	#DIV/0!	
		Receita total	10.477.557,00		0,00		
	IR2	Transferências	8.444.857,00	80,60%	0,00	#DIV/0!	
		Receita total	10.477.557,00		0,00		
	IR3	Receita tributária	873.120,00	8,33%	0,00	#DIV/0!	
		Receita total	10.477.557,00		0,00		
	IR4	Passivos Financeiros	300.000,00	2,86%	0,00	#DIV/0!	
		Receita total	10.477.557,00		0,00		
	ID1	Despesas com pessoal	3.160.683,00	47,74%	0,00	#DIV/0!	
		Despesa corrente	6.621.133,00		0,00		
	ID2	Aquisição de bens e serviços	2.801.500,00	42,31%	0,00	#DIV/0!	
		Despesa corrente	6.621.133,00		0,00		
	ID3	Encargos financeiros	133.600,00	2,02%	0,00	#DIV/0!	
	Despesa corrente	6.621.133,00		0,00			
IG1	Aquisição bens capital	2.840.010,00	73,64%	0,00	#DIV/0!		
	Total da despesa de capital	3.856.424,00		0,00			

IR - Indicadores de receita; ID - Indicadores de despesa; IG - Indicador de gestão do investimento

MATRIZ DE ACOMPANHAMENTO DO EXERCÍCIO ECONÓMICO MUNICIPAL

Nº 12

Município **Pinhel** Código NUTS III Beiras e Serra da Estrela

Capítulo	Designação das receitas	Orçamento 2017		Conta gerência 2017		Desvio	
		Montante	%	Montante	%	Montante	%
RECEITAS MUNICIPAIS	TOTAL DAS RECEITAS CORRENTES	11.175.112,00	57,24%	0,00	#DIV/0!	11.175.112,00	0%
	01 Impostos directos	1.054.100,00	5,40%		#DIV/0!	1.054.100,00	0%
	02 Impostos indirectos	77.500,00	0,40%		#DIV/0!	77.500,00	0%
	04 Taxas, multas e outras penalidades	570.350,00	2,92%		#DIV/0!	570.350,00	0%
	05 Rendimentos de propriedade	850.300,00	4,36%		#DIV/0!	850.300,00	0%
	06 Transferências correntes	7.525.057,00	38,54%		#DIV/0!	7.525.057,00	0%
	07 Venda de bens e serviços correntes	1.087.405,00	5,57%		#DIV/0!	1.087.405,00	0%
	08 Outras receitas correntes	10.400,00	0,05%		#DIV/0!	10.400,00	0%
	TOTAL DAS RECEITAS DE CAPITAL	8.347.288,00	42,76%	0,00	#DIV/0!	8.347.288,00	0%
	09 Venda de bens de investimento	1.200,00	0,01%		#DIV/0!	1.200,00	0%
	10 Transferências de capital	6.184.938,00	31,68%		#DIV/0!	6.184.938,00	0%
	11 Activos financeiros	0,00	0,00%		#DIV/0!	0,00	#DIV/0!
	12 Passivos financeiros	2.160.950,00	11,07%		#DIV/0!	2.160.950,00	0%
	13 Outras receitas de capital	200,00	0,00%		#DIV/0!	200,00	0%
	TOTAL DE OUTRAS RECEITAS	960,00	0,00%	0,00	#DIV/0!	960,00	0%
	15 Reposições não abatidas nos pagament.	960,00	0,00%		#DIV/0!	960,00	0%
	16 Saldo da gerência anterior	0,00	0,00%		#DIV/0!	0,00	#DIV/0!
TOTAL DAS RECEITAS		19.523.360,00	100%	0,00	#DIV/0!	19.523.360,00	0%

Agrup.º	Designação das despesas	Orçamento 2017		Conta gerência 2017		Desvio	
		Montante	%	Montante	%	Montante	%
DESPESAS MUNICIPAIS	TOTAL DE DESPESAS CORRENTES	10.440.157,00	53,48%	0,00	#DIV/0!	10.440.157,00	0%
	01 Despesas com o pessoal	3.696.550,00	18,93%		#DIV/0!	3.696.550,00	0%
	02 Aquisição de bens e serviços	5.832.810,00	29,88%		#DIV/0!	5.832.810,00	0%
	03 Juros e outros encargos	79.250,00	0,41%		#DIV/0!	79.250,00	0%
	04 Transferências correntes	674.646,00	3,46%		#DIV/0!	674.646,00	0%
	05 Subsídios	0,00	0,00%		#DIV/0!	0,00	#DIV/0!
	06 Outras despesas correntes	156.901,00	0,80%		#DIV/0!	156.901,00	0%
	TOTAL DE DESPESAS DE CAPITAL	9.083.203,00	46,52%	0,00	#DIV/0!	9.083.203,00	0%
	07 Aquisição de bens de capital	6.853.950,00	35,11%		#DIV/0!	6.853.950,00	0%
	08 Transferências de capital	904.163,00	4,63%		#DIV/0!	904.163,00	0%
	09 Activos financeiros	85.090,00	0,44%		#DIV/0!	85.090,00	0%
	10 Passivos financeiros	1.240.000,00	6,35%		#DIV/0!	1.240.000,00	0%
11 Outras despesas de capital	0,00	0,00%		#DIV/0!	0,00	#DIV/0!	
TOTAL DAS DESPESAS		19.523.360,00	100%	0,00	#DIV/0!	19.523.360,00	0%

Verificações contabilísticas

VERIFICAÇÕES	Equilíbrio corrente		Orçamento de 2017		Conta de gerência de 2017		
	Receita corrente ≥ ≥ Despesa corrente	Receita corrente	11.175.112,00		Receita corrente	0 €	
		Despesa corrente	10.440.157,00		Despesa corrente	0 €	
	Equilíbrio geral		Orçamento de 2017		Conta de gerência de 2017		
	Receita total ≥ Despesa total	Receita total	19.523.360,00		Receita total	0 €	
		Despesa total	19.523.360,00		Despesa total	0 €	
Observações							

INFO	Informação de receita específica	Orçamento 2017	Conta gerência 2017	Desvio	
		Montante	Montante	Montante	%
	FEF (corrente + capital)	7.312.378,00		7.312.378,00	0%
	Fundos comunitários (10.03.07)	4.951.000,00		4.951.000,00	0%

MATRIZ DE ACOMPANHAMENTO DO DESEMPENHO FINANCEIRO MUNICIPAL

Nº 12

Município **Pinhel** Código NUTS III Beiras e Serra da Estrela

INDICADORES		Orçamento 2017		Conta gerência 2017		Observações	
INDICADORES	IR1	FEF (corrente + capital)	7.312.378,00	37,45%	0,00	#DIV/0!	
		Receita total	19.523.360,00		0,00		
	IR2	Transferências	13.709.995,00	70,22%	0,00	#DIV/0!	
		Receita total	19.523.360,00		0,00		
	IR3	Receita tributária	1.701.950,00	8,72%	0,00	#DIV/0!	
		Receita total	19.523.360,00		0,00		
	IR4	Passivos financeiros	2.160.950,00	11,07%	0,00	#DIV/0!	
		Receita total	19.523.360,00		0,00		
	ID1	Despesas com pessoal	3.696.550,00	35,41%	0,00	#DIV/0!	
		Despesa corrente	10.440.157,00		0,00		
	ID2	Aquisição de bens e serviços	5.832.810,00	55,87%	0,00	#DIV/0!	
		Despesa corrente	10.440.157,00		0,00		
	ID3	Encargos financeiros	79.250,00	0,76%	0,00	#DIV/0!	
		Despesa corrente	10.440.157,00		0,00		
IG1	Aquisição bens capital	6.853.950,00	75,46%	0,00	#DIV/0!		
	Total da despesa de capital	9.083.203,00		0,00			

IR - Indicadores de receita; ID - Indicadores de despesa; IG - Indicador de gestão do investimento

MATRIZ DE ACOMPANHAMENTO DO EXERCÍCIO ECONÓMICO MUNICIPAL

Nº 13

Município		Sabugal		Código		NUTS III		Beiras e Serra da Estrela		
Capítulo	Designação das receitas	Orçamento 2017		Conta gerência 2017		Desvio		Montante	%	
		Montante	%	Montante	%	Montante	%			
RECEITAS MUNICIPAIS	TOTAL DAS RECEITAS CORRENTES	14.970.879,00	80,86%	0,00	#DIV/0!	14.970.879,00	0%			
	01	Impostos directos	1.437.378,00	7,76%		#DIV/0!	1.437.378,00	0%		
	02	Impostos indirectos	29.184,00	0,16%		#DIV/0!	29.184,00	0%		
	04	Taxas, multas e outras penalidades	328.324,00	1,77%		#DIV/0!	328.324,00	0%		
	05	Rendimentos de propriedade	900.478,00	4,86%		#DIV/0!	900.478,00	0%		
	06	Transferências correntes	9.931.574,00	53,64%		#DIV/0!	9.931.574,00	0%		
	07	Venda de bens e serviços correntes	1.167.435,00	6,31%		#DIV/0!	1.167.435,00	0%		
	08	Outras receitas correntes	1.176.506,00	6,35%		#DIV/0!	1.176.506,00	0%		
		TOTAL DAS RECEITAS DE CAPITAL	3.543.865,00	19,14%	0,00	#DIV/0!	3.543.865,00	0%		
	09	Venda de bens de investimento	14,00	0,00%		#DIV/0!	14,00	0%		
	10	Transferências de capital	3.543.850,00	19,14%		#DIV/0!	3.543.850,00	0%		
	11	Activos financeiros	0,00	0,00%		#DIV/0!	0,00	#DIV/0!		
	12	Passivos financeiros	0,00	0,00%		#DIV/0!	0,00	#DIV/0!		
	13	Outras receitas de capital	1,00	0,00%		#DIV/0!	1,00	0%		
		TOTAL DE OUTRAS RECEITAS	1,00	0,00%	0,00	#DIV/0!	1,00	0%		
	15	Reposições não abatidas nos pagament.	1,00	0,00%		#DIV/0!	1,00	0%		
	16	Saldo da gerência anterior	0,00	0,00%		#DIV/0!	0,00	#DIV/0!		
TOTAL DAS RECEITAS		18.514.745,00	100%	0,00	#DIV/0!	18.514.745,00	0%			
Agrup.º	Designação das despesas	Orçamento 2017		Conta gerência 2017		Desvio		Montante	%	
		Montante	%	Montante	%	Montante	%			
DESPESAS MUNICIPAIS	TOTAL DE DESPESAS CORRENTES	13.605.047,00	73,48%	0,00	#DIV/0!	13.605.047,00	0%			
	01	Despesas com o pessoal	4.586.188,00	24,77%		#DIV/0!	4.586.188,00	0%		
	02	Aquisição de bens e serviços	6.642.284,00	35,88%		#DIV/0!	6.642.284,00	0%		
	03	Juros e outros encargos	9.501,00	0,05%		#DIV/0!	9.501,00	0%		
	04	Transferências correntes	1.389.594,00	7,51%		#DIV/0!	1.389.594,00	0%		
	05	Subsídios	765.701,00	4,14%		#DIV/0!	765.701,00	0%		
	06	Outras despesas correntes	211.779,00	1,14%		#DIV/0!	211.779,00	0%		
		TOTAL DE DESPESAS DE CAPITAL	4.909.698,00	26,52%	0,00	#DIV/0!	4.909.698,00	0%		
	07	Aquisição de bens de capital	3.622.212,00	19,56%		#DIV/0!	3.622.212,00	0%		
	08	Transferências de capital	564.000,00	3,05%		#DIV/0!	564.000,00	0%		
	09	Activos financeiros	123.486,00	0,67%		#DIV/0!	123.486,00	0%		
	10	Passivos financeiros	600.000,00	3,24%		#DIV/0!	600.000,00	0%		
11	Outras despesas de capital	0,00	0,00%		#DIV/0!	0,00	#DIV/0!			
TOTAL DAS DESPESAS		18.514.745,00	100%	0,00	#DIV/0!	18.514.745,00	0%			
Verificações contabilísticas										
VERIFICAÇÕES	Equilíbrio corrente		Orçamento de 2017				Conta de gerência de 2017			
	Receita corrente ≥ ≥ Despesa corrente	Receita corrente	14.970.879,00			Receita corrente	0 €			
		Despesa corrente	13.605.047,00			Despesa corrente	0 €			
	Equilíbrio geral		Orçamento de 2017				Conta de gerência de 2017			
	Receita total ≥ Despesa total	Receita total	18.514.745,00			Receita total	0 €			
		Despesa total	18.514.745,00			Despesa total	0 €			
Observações										
Informação de receita específica		Orçamento 2017		Conta gerência 2017		Desvio				
		Montante		Montante		Montante		%		
INFO	FEF (corrente + capital)		10.045.339,00				10.045.339,00		0%	
	Fundos comunitários (10.03.07)		2.539.316,00				2.539.316,00		0%	

MATRIZ DE ACOMPANHAMENTO DO DESEMPENHO FINANCEIRO MUNICIPAL

Nº 13

Município		Sabugal		Código		NUTS III		Beiras e Serra da Estrela	
INDICADORES		Orçamento 2017		Conta gerência 2017		Observações			
INDICADORES	IR1	FEF (corrente + capital)	10.045.339,00	54,26%	0,00	#DIV/0!			
		Receita total	18.514.745,00		0,00				
	IR2	Transferências	13.475.424,00	72,78%	0,00	#DIV/0!			
		Receita total	18.514.745,00		0,00				
	IR3	Receita tributária	1.794.886,00	9,69%	0,00	#DIV/0!			
		Receita total	18.514.745,00		0,00				
	IR4	Passivos Financeiros	0,00	0,00%	0,00	#DIV/0!			
		Receita total	18.514.745,00		0,00				
	ID1	Despesas com pessoal	4.586.188,00	33,71%	0,00	#DIV/0!			
		Despesa corrente	13.605.047,00		0,00				
	ID2	Aquisição de bens e serviços	6.642.284,00	48,82%	0,00	#DIV/0!			
		Despesa corrente	13.605.047,00		0,00				
	ID3	Encargos financeiros	9.501,00	0,07%	0,00	#DIV/0!			
		Despesa corrente	13.605.047,00		0,00				
IG1	Aquisição bens capital	3.622.212,00	73,78%	0,00	#DIV/0!				
	Total da despesa de capital	4.909.698,00		0,00					

IR - Indicadores de receita; ID - Indicadores de despesa; IG - Indicador de gestão do investimento

MATRIZ DE ACOMPANHAMENTO DO EXERCÍCIO ECONÓMICO MUNICIPAL

Nº 14

Município **Seia** **Código** **NUTS III** **Beiras e Serra da Estrela**

Capítulo	Designação das receitas	Orçamento 2017		Conta gerência 2017		Desvio		
		Montante	%	Montante	%	Montante	%	
RECEITAS MUNICIPAIS	TOTAL DAS RECEITAS CORRENTES	18.851.526,00	94,67%	0,00	#DIV/0!	18.851.526,00	0%	
	01	Impostos directos	3.967.500,00	19,92%		#DIV/0!	3.967.500,00	0%
	02	Impostos indirectos	229.950,00	1,15%		#DIV/0!	229.950,00	0%
	04	Taxas, multas e outras penalidades	1.210.800,00	6,08%		#DIV/0!	1.210.800,00	0%
	05	Rendimentos de propriedade	851.500,00	4,28%		#DIV/0!	851.500,00	0%
	06	Transferências correntes	9.969.525,00	50,07%		#DIV/0!	9.969.525,00	0%
	07	Venda de bens e serviços correntes	2.601.250,00	13,06%		#DIV/0!	2.601.250,00	0%
	08	Outras receitas correntes	21.001,00	0,11%		#DIV/0!	21.001,00	0%
		TOTAL DAS RECEITAS DE CAPITAL	1.061.017,00	5,33%	0,00	#DIV/0!	1.061.017,00	0%
	09	Venda de bens de investimento	11.004,00	0,06%		#DIV/0!	11.004,00	0%
	10	Transferências de capital	1.040.013,00	5,22%		#DIV/0!	1.040.013,00	0%
	11	Activos financeiros	0,00	0,00%		#DIV/0!	0,00	#DIV/0!
	12	Passivos financeiros	0,00	0,00%		#DIV/0!	0,00	#DIV/0!
	13	Outras receitas de capital	10.000,00	0,05%		#DIV/0!	10.000,00	0%
		TOTAL DE OUTRAS RECEITAS	0,00	0,00%	0,00	#DIV/0!	0,00	#DIV/0!
	15	Reposições não abatidas nos pagament.	0,00	0,00%		#DIV/0!	0,00	#DIV/0!
	16	Saldo da gerência anterior	0,00	0,00%		#DIV/0!	0,00	#DIV/0!
TOTAL DAS RECEITAS		19.912.543,00	100%	0,00	#DIV/0!	19.912.543,00	0%	

Agrup.º	Designação das despesas	Orçamento 2017		Conta gerência 2017		Desvio		
		Montante	%	Montante	%	Montante	%	
DESPESAS MUNICIPAIS	TOTAL DE DESPESAS CORRENTES	15.430.839,00	77,49%	0,00	#DIV/0!	15.430.839,00	0%	
	01	Despesas com o pessoal	4.838.955,00	24,30%		#DIV/0!	4.838.955,00	0%
	02	Aquisição de bens e serviços	7.373.001,00	37,03%		#DIV/0!	7.373.001,00	0%
	03	Juros e outros encargos	1.578.468,00	7,93%		#DIV/0!	1.578.468,00	0%
	04	Transferências correntes	1.433.500,00	7,20%		#DIV/0!	1.433.500,00	0%
	05	Subsídios	0,00	0,00%		#DIV/0!	0,00	#DIV/0!
	06	Outras despesas correntes	206.915,00	1,04%		#DIV/0!	206.915,00	0%
		TOTAL DE DESPESAS DE CAPITAL	4.481.704,00	22,51%	0,00	#DIV/0!	4.481.704,00	0%
	07	Aquisição de bens de capital	1.266.702,00	6,36%		#DIV/0!	1.266.702,00	0%
	08	Transferências de capital	307.500,00	1,54%		#DIV/0!	307.500,00	0%
	09	Activos financeiros	132.955,00	0,67%		#DIV/0!	132.955,00	0%
	10	Passivos financeiros	2.774.547,00	13,93%		#DIV/0!	2.774.547,00	0%
11	Outras despesas de capital	0,00	0,00%		#DIV/0!	0,00	#DIV/0!	
TOTAL DAS DESPESAS		19.912.543,00	100%	0,00	#DIV/0!	19.912.543,00	0%	

Verificações contabilísticas

VERIFICAÇÕES	Equilíbrio corrente		Orçamento de 2017		Conta de gerência de 2017		
	Receita corrente ≥ ≥ Despesa corrente	Receita corrente	18.851.526,00		Receita corrente	0 €	
		Despesa corrente	15.430.839,00		Despesa corrente	0 €	
	Equilíbrio geral		Orçamento de 2017		Conta de gerência de 2017		
	Receita total ≥ Despesa total	Receita total	19.912.543,00		Receita total	0 €	
		Despesa total	19.912.543,00		Despesa total	0 €	
Observações							

INFO	Informação de receita específica	Orçamento 2017		Conta gerência 2017		Desvio	
		Montante	%	Montante	%	Montante	%
	FEF (corrente + capital)	9.050.130,00				9.050.130,00	0%
	Fundos comunitários (10.03.07)	0,00				0,00	#DIV/0!

MATRIZ DE ACOMPANHAMENTO DO DESEMPENHO FINANCEIRO MUNICIPAL

Nº 14

Município		Seia		Código		NUTS III		Beiras e Serra da Estrela	
INDICADORES		Orçamento 2017		Conta gerência 2017		Observações			
INDICADORES	IR1	FEF (corrente + capital)	9.050.130,00	45,45%	0,00	#DIV/0!			
		Receita total	19.912.543,00		0,00				
	IR2	Transferências	11.009.538,00	55,29%	0,00	#DIV/0!			
		Receita total	19.912.543,00		0,00				
	IR3	Receita tributária	5.408.250,00	27,16%	0,00	#DIV/0!			
		Receita total	19.912.543,00		0,00				
	IR4	Passivos Financeiros	0,00	0,00%	0,00	#DIV/0!			
		Receita total	19.912.543,00		0,00				
	ID1	Despesas com pessoal	4.838.955,00	31,36%	0,00	#DIV/0!			
		Despesa corrente	15.430.839,00		0,00				
	ID2	Aquisição de bens e serviços	7.373.001,00	47,78%	0,00	#DIV/0!			
		Despesa corrente	15.430.839,00		0,00				
	ID3	Encargos financeiros	1.578.468,00	10,23%	0,00	#DIV/0!			
		Despesa corrente	15.430.839,00		0,00				
IG1	Aquisição bens capital	1.266.702,00	28,26%	0,00	#DIV/0!				
	Total da despesa de capital	4.481.704,00		0,00					

IR - Indicadores de receita; ID - Indicadores de despesa; IG - Indicador de gestão do investimento

MATRIZ DE ACOMPANHAMENTO DO EXERCÍCIO ECONÓMICO MUNICIPAL

Nº 15

Município Trancoso Código NUTS III Beiras e Serra da Estrela

Capítulo	Designação das receitas	Orçamento 2017		Conta gerência 2017		Desvio	
		Montante	%	Montante	%	Montante	%
RECEITAS MUNICIPAIS	TOTAL DAS RECEITAS CORRENTES	9.512.632,00	81,18%	0,00	#DIV/0!	9.512.632,00	0%
	01 Impostos directos	1.016.107,00	8,67%		#DIV/0!	1.016.107,00	0%
	02 Impostos indirectos	174.608,00	1,49%		#DIV/0!	174.608,00	0%
	04 Taxas, multas e outras penalidades	28.736,00	0,25%		#DIV/0!	28.736,00	0%
	05 Rendimentos de propriedade	526.398,00	4,49%		#DIV/0!	526.398,00	0%
	06 Transferências correntes	6.922.830,00	59,08%		#DIV/0!	6.922.830,00	0%
	07 Venda de bens e serviços correntes	842.053,00	7,19%		#DIV/0!	842.053,00	0%
	08 Outras receitas correntes	1.900,00	0,02%		#DIV/0!	1.900,00	0%
	TOTAL DAS RECEITAS DE CAPITAL	2.204.642,00	18,82%	0,00	#DIV/0!	2.204.642,00	0%
	09 Venda de bens de investimento	12.770,00	0,11%		#DIV/0!	12.770,00	0%
	10 Transferências de capital	2.191.572,00	18,70%		#DIV/0!	2.191.572,00	0%
	11 Activos financeiros	0,00	0,00%		#DIV/0!	0,00	#DIV/0!
	12 Passivos financeiros	100,00	0,00%		#DIV/0!	100,00	0%
	13 Outras receitas de capital	200,00	0,00%		#DIV/0!	200,00	0%
	TOTAL DE OUTRAS RECEITAS	0,00	0,00%	0,00	#DIV/0!	0,00	#DIV/0!
	15 Reposições não abatidas nos pagament.	0,00	0,00%		#DIV/0!	0,00	#DIV/0!
	16 Saldo da gerência anterior	0,00	0,00%		#DIV/0!	0,00	#DIV/0!
TOTAL DAS RECEITAS		11.717.274,00	100%	0,00	#DIV/0!	11.717.274,00	0%

Agrup.º	Designação das despesas	Orçamento 2017		Conta gerência 2017		Desvio	
		Montante	%	Montante	%	Montante	%
DESPESAS MUNICIPAIS	TOTAL DE DESPESAS CORRENTES	7.470.521,00	63,76%	0,00	#DIV/0!	7.470.521,00	0%
	01 Despesas com o pessoal	3.653.361,00	31,18%		#DIV/0!	3.653.361,00	0%
	02 Aquisição de bens e serviços	2.811.700,00	24,00%		#DIV/0!	2.811.700,00	0%
	03 Juros e outros encargos	112.500,00	0,96%		#DIV/0!	112.500,00	0%
	04 Transferências correntes	662.460,00	5,65%		#DIV/0!	662.460,00	0%
	05 Subsídios	200.000,00	1,71%		#DIV/0!	200.000,00	0%
	06 Outras despesas correntes	30.500,00	0,26%		#DIV/0!	30.500,00	0%
	TOTAL DE DESPESAS DE CAPITAL	4.246.753,00	36,24%	0,00	#DIV/0!	4.246.753,00	0%
	07 Aquisição de bens de capital	3.033.154,00	25,89%		#DIV/0!	3.033.154,00	0%
	08 Transferências de capital	366.777,00	3,13%		#DIV/0!	366.777,00	0%
	09 Activos financeiros	79.222,00	0,68%		#DIV/0!	79.222,00	0%
	10 Passivos financeiros	766.600,00	6,54%		#DIV/0!	766.600,00	0%
11 Outras despesas de capital	1.000,00	0,01%		#DIV/0!	1.000,00	0%	
TOTAL DAS DESPESAS		11.717.274,00	100%	0,00	#DIV/0!	11.717.274,00	0%

Verificações contabilísticas

VERIFICAÇÕES	Equilíbrio corrente		Orçamento de 2017		Conta de gerência de 2017		
	Receita corrente ≥ ≥ Despesa corrente	Receita corrente	9.512.632,00		Receita corrente	0 €	
		Despesa corrente	7.470.521,00		Despesa corrente	0 €	
	Equilíbrio geral		Orçamento de 2017		Conta de gerência de 2017		
	Receita total ≥ Despesa total	Receita total	11.717.274,00		Receita total	0 €	
		Despesa total	11.717.274,00		Despesa total	0 €	
Observações							

INFO	Informação de receita específica	Orçamento 2017	Conta gerência 2017	Desvio	
		Montante	Montante	Montante	%
	FEF (corrente + capital)	6.518.755,00		6.518.755,00	0%
	Fundos comunitários (10.03.07)	1.539.397,00		1.539.397,00	0%

Município		Trancoso		Código		NUTS III		Beiras e Serra da Estrela	
INDICADORES		Orçamento 2017		Conta gerência 2017		Observações			
INDICADORES	IR1	FEF (corrente + capital)	6.518.755,00	55,63%	0,00	#DIV/0!			
		Receita total	11.717.274,00		0,00				
	IR2	Transferências	9.114.402,00	77,79%	0,00	#DIV/0!			
		Receita total	11.717.274,00		0,00				
	IR3	Receita tributária	1.219.451,00	10,41%	0,00	#DIV/0!			
		Receita total	11.717.274,00		0,00				
	IR4	Passivos Financeiros	100,00	0,00%	0,00	#DIV/0!			
		Receita total	11.717.274,00		0,00				
	ID1	Despesas com pessoal	3.653.361,00	48,90%	0,00	#DIV/0!			
		Despesa corrente	7.470.521,00		0,00				
	ID2	Aquisição de bens e serviços	2.811.700,00	37,64%	0,00	#DIV/0!			
		Despesa corrente	7.470.521,00		0,00				
	ID3	Encargos financeiros	112.500,00	1,51%	0,00	#DIV/0!			
		Despesa corrente	7.470.521,00		0,00				
IG1	Aquisição bens capital	3.033.154,00	71,42%	0,00	#DIV/0!				
	Total da despesa de capital	4.246.753,00		0,00					

IR - Indicadores de receita; ID - Indicadores de despesa; IG - Indicador de gestão do investimento

MATRIZ DE ACOMPANHAMENTO DO EXERCÍCIO ECONÓMICO MUNICIPAL DE 2017 - NUTS III BEIRA BAIXA

Capítulo	Designação das receitas	Orçamento 2017		Conta gerência 2017		Desvio	
		Montante	%	Montante	%	Montante	%
RECEITAS MUNICIPAIS	TOTAL DAS RECEITAS CORRENTES	85.084.167,00	78,15%	0,00	#DIV/0!	85.084.167,00	0%
	01 Impostos directos	13.557.682,00	12,45%		#DIV/0!	13.557.682,00	0%
	02 Impostos indirectos	478.550,00	0,44%		#DIV/0!	478.550,00	0%
	04 Taxas, multas e outras penalidades	636.755,00	0,58%		#DIV/0!	636.755,00	0%
	05 Rendimentos de propriedade	4.290.970,00	3,94%		#DIV/0!	4.290.970,00	0%
	06 Transferências correntes	55.472.863,00	50,95%		#DIV/0!	55.472.863,00	0%
	07 Venda de bens e serviços correntes	9.427.279,00	8,66%		#DIV/0!	9.427.279,00	0%
	08 Outras receitas correntes	1.220.068,00	1,12%		#DIV/0!	1.220.068,00	0%
	TOTAL DAS RECEITAS DE CAPITAL	22.218.963,00	20,41%	0,00	#DIV/0!	22.218.963,00	0%
	09 Venda de bens de investimento	313.709,00	0,29%		#DIV/0!	313.709,00	0%
	10 Transferências de capital	21.868.062,00	20,09%		#DIV/0!	21.868.062,00	0%
	11 Activos financeiros	13.990,00	0,01%		#DIV/0!	13.990,00	0%
	12 Passivos financeiros	0,00	0,00%		#DIV/0!	0,00	#DIV/0!
	13 Outras receitas de capital	23.202,00	0,02%		#DIV/0!	23.202,00	0%
	TOTAL DE OUTRAS RECEITAS	1.572.442,00	1,44%	0,00	#DIV/0!	1.572.442,00	0%
	15 Reposições não abatidas nos pagament.	130.001,00	0,12%		#DIV/0!	130.001,00	0%
	16 Saldo da gerência anterior	1.442.441,00	1,32%		#DIV/0!	1.442.441,00	0%
TOTAL DAS RECEITAS	108.875.572,00	100%	0,00	#DIV/0!	108.875.572,00	0%	

Agrup.º	Designação das despesas	Orçamento 2017		Conta gerência 2017		Desvio	
		Montante	%	Montante	%	Montante	%
DESPESAS MUNICIPAIS	TOTAL DE DESPESAS CORRENTES	60.025.641,00	55,13%	0,00	#DIV/0!	60.025.641,00	0%
	01 Despesas com o pessoal	21.563.593,00	19,81%	0,00	#DIV/0!	21.563.593,00	0%
	02 Aquisição de bens e serviços	28.636.028,00	26,30%	0,00	#DIV/0!	28.636.028,00	0%
	03 Juros e outros encargos	517.929,00	0,48%	0,00	#DIV/0!	517.929,00	0%
	04 Transferências correntes	8.010.765,00	7,36%	0,00	#DIV/0!	8.010.765,00	0%
	05 Subsídios	536.010,00	0,49%	0,00	#DIV/0!	536.010,00	0%
	06 Outras despesas correntes	761.316,00	0,70%	0,00	#DIV/0!	761.316,00	0%
	TOTAL DE DESPESAS DE CAPITAL	48.849.931,00	44,87%	0,00	#DIV/0!	48.849.931,00	0%
	07 Aquisição de bens de capital	40.927.656,00	37,59%	0,00	#DIV/0!	40.927.656,00	0%
	08 Transferências de capital	4.200.401,00	3,86%	0,00	#DIV/0!	4.200.401,00	0%
	09 Activos financeiros	804.868,00	0,74%	0,00	#DIV/0!	804.868,00	0%
10 Passivos financeiros	2.835.506,00	2,60%	0,00	#DIV/0!	2.835.506,00	0%	
11 Outras despesas de capital	81.500,00	0,07%	0,00	#DIV/0!	81.500,00	0%	
TOTAL DAS DESPESAS	108.875.572,00	100%	0,00	#DIV/0!	108.875.572,00	0%	

Verificações contabilísticas

VERIFICAÇÕES	Equilíbrio corrente		Orçamento de 2017		Conta de gerência de 2017		
	Receita corrente ≥ ≥ Despesa corrente	Receita corrente	85.084.167,00		Receita corrente	0 €	
		Despesa corrente	60.025.641,00		Despesa corrente	0 €	
	Equilíbrio geral		Orçamento de 2017		Conta de gerência de 2017		
Receita total ≥ Despesa total	Receita total	108.875.572,00		Receita total	0 €		
	Despesa total	108.875.572,00		Despesa total	0 €		
Observações							

INFO	Informação de receita específica	Orçamento 2017		Conta gerência 2017		Desvio	
		Montante	%	Montante	%	Montante	%
	FEF (corrente + capital)	47.923.891,00		0,00		47.923.891,00	0%
	Fundos comunitários (10.03.07)	16.388.016,00		0,00		16.388.016,00	0%

MATRIZ DE ACOMPANHAMENTO DO DESEMPENHO FINANCEIRO MUNICIPAL

NUTS III		Beira Baixa		Código		NUTS III		Beira Baixa	
INDICADORES		Orçamento 2017		Conta gerência 2017		Observações			
INDICADORES	IR1	FEF (corrente + capital)	47.923.891,00	44,02%	0,00	#DIV/0!			
		Receita total	108.875.572,00		0,00				
	IR2	Transferências	77.340.925,00	71,04%	0,00	#DIV/0!			
		Receita total	108.875.572,00		0,00				
	IR3	Receita tributária	14.672.987,00	13,48%	0,00	#DIV/0!			
		Receita total	108.875.572,00		0,00				
	IR4	Passivos Financeiros	0,00	0,00%	0,00	#DIV/0!			
		Receita total	108.875.572,00		0,00				
	ID1	Despesas com pessoal	21.563.593,00	35,92%	0,00	#DIV/0!			
		Despesa corrente	60.025.641,00		0,00				
	ID2	Aquisição de bens e serviços	28.636.028,00	47,71%	0,00	#DIV/0!			
		Despesa corrente	60.025.641,00		0,00				
	ID3	Encargos financeiros	517.929,00	0,86%	0,00	#DIV/0!			
		Despesa corrente	60.025.641,00		0,00				
IG1	Aquisição bens capital	40.927.656,00	83,78%	0,00	#DIV/0!				
	Total da despesa de capital	48.849.931,00		0,00					

IR - Indicadores de receita; ID - Indicadores de despesa; IG - Indicador de gestão do investimento

MATRIZ DE ACOMPANHAMENTO DO EXERCÍCIO ECONÓMICO MUNICIPAL

Nº 1

Município		Castelo Branco		Código		NUTS III		Beira Baixa		
Capítulo	Designação das receitas	Orçamento 2017		Conta gerência 2017		Desvio				
		Montante	%	Montante	%	Montante	%			
RECEITAS MUNICIPAIS	TOTAL DAS RECEITAS CORRENTES	36.475.388,00	76,71%	0,00	#DIV/0!	36.475.388,00	0%			
	01	Impostos directos	8.959.860,00	18,84%		#DIV/0!	8.959.860,00	0%		
	02	Impostos indirectos	420.596,00	0,88%		#DIV/0!	420.596,00	0%		
	04	Taxas, multas e outras penalidades	128.371,00	0,27%		#DIV/0!	128.371,00	0%		
	05	Rendimentos de propriedade	1.142.800,00	2,40%		#DIV/0!	1.142.800,00	0%		
	06	Transferências correntes	20.551.826,00	43,22%		#DIV/0!	20.551.826,00	0%		
	07	Venda de bens e serviços correntes	4.497.935,00	9,46%		#DIV/0!	4.497.935,00	0%		
	08	Outras receitas correntes	774.000,00	1,63%		#DIV/0!	774.000,00	0%		
		TOTAL DAS RECEITAS DE CAPITAL	10.973.219,00	23,08%	0,00	#DIV/0!	10.973.219,00	0%		
	09	Venda de bens de investimento	258.493,00	0,54%		#DIV/0!	258.493,00	0%		
	10	Transferências de capital	10.698.226,00	22,50%		#DIV/0!	10.698.226,00	0%		
	11	Activos financeiros	5.000,00	0,01%		#DIV/0!	5.000,00	0%		
	12	Passivos financeiros	0,00	0,00%		#DIV/0!	0,00	#DIV/0!		
	13	Outras receitas de capital	11.500,00	0,02%		#DIV/0!	11.500,00	0%		
		TOTAL DE OUTRAS RECEITAS	100.000,00	0,21%	0,00	#DIV/0!	100.000,00	0%		
	15	Reposições não abatidas nos pagament.	100.000,00	0,21%		#DIV/0!	100.000,00	0%		
16	Saldo da gerência anterior		0,00%		#DIV/0!	0,00	#DIV/0!			
TOTAL DAS RECEITAS		47.548.607,00	100%	0,00	#DIV/0!	47.548.607,00	0%			
Agrup.º	Designação das despesas	Orçamento 2017		Conta gerência 2017		Desvio				
		Montante	%	Montante	%	Montante	%			
DESPESAS MUNICIPAIS	TOTAL DE DESPESAS CORRENTES	20.574.875,00	43,27%	0,00	#DIV/0!	20.574.875,00	0%			
	01	Despesas com o pessoal	7.127.175,00	14,99%		#DIV/0!	7.127.175,00	0%		
	02	Aquisição de bens e serviços	9.455.950,00	19,89%		#DIV/0!	9.455.950,00	0%		
	03	Juros e outros encargos	100.250,00	0,21%		#DIV/0!	100.250,00	0%		
	04	Transferências correntes	3.045.000,00	6,40%		#DIV/0!	3.045.000,00	0%		
	05	Subsídios	485.000,00	1,02%		#DIV/0!	485.000,00	0%		
	06	Outras despesas correntes	361.500,00	0,76%		#DIV/0!	361.500,00	0%		
		TOTAL DE DESPESAS DE CAPITAL	26.973.732,00	56,73%	0,00	#DIV/0!	26.973.732,00	0%		
	07	Aquisição de bens de capital	22.444.000,00	47,20%		#DIV/0!	22.444.000,00	0%		
	08	Transferências de capital	2.950.000,00	6,20%		#DIV/0!	2.950.000,00	0%		
	09	Activos financeiros	404.732,00	0,85%		#DIV/0!	404.732,00	0%		
10	Passivos financeiros	1.100.000,00	2,31%		#DIV/0!	1.100.000,00	0%			
11	Outras despesas de capital	75.000,00	0,16%		#DIV/0!	75.000,00	0%			
TOTAL DAS DESPESAS		47.548.607,00	100%	0,00	#DIV/0!	47.548.607,00	0%			
Verificações contabilísticas										
VERIFICAÇÕES	Equilíbrio corrente		Orçamento de 2017			Conta de gerência de 2017				
	Receita corrente ≥ ≥ Despesa corrente	Receita corrente	36.475.388,00			Receita corrente	0 €			
		Despesa corrente	20.574.875,00			Despesa corrente	0 €			
	Equilíbrio geral		Orçamento de 2017			Conta de gerência de 2017				
	Receita total ≥ Despesa total	Receita total	47.548.607,00			Receita total	0 €			
		Despesa total	47.548.607,00			Despesa total	0 €			
Observações										
Informação de receita específica		Orçamento 2017		Conta gerência 2017		Desvio				
		Montante		Montante		Montante	%			
INFO	FEF (corrente + capital)	13.584.083,00				13.584.083,00	0%			
	Fundos comunitários (10.03.07)	8.919.358,00				8.919.358,00	0%			

MATRIZ DE ACOMPANHAMENTO DO DESEMPENHO FINANCEIRO MUNICIPAL

Nº 1

Município		Castelo Branco		Código		NUTS III		Beira Baixa	
INDICADORES		Orçamento 2017		Conta gerência 2017		Observações			
INDICADORES	IR1	FEF (corrente + capital)	13.584.083,00	28,57%	0,00	#DIV/0!			
		Receita total	47.548.607,00		0,00				
	IR2	Transferências	31.250.052,00	65,72%	0,00	#DIV/0!			
		Receita total	47.548.607,00		0,00				
	IR3	Receita tributária	9.508.827,00	20,00%	0,00	#DIV/0!			
		Receita total	47.548.607,00		0,00				
	IR4	Passivos Financeiros	0,00	0,00%	0,00	#DIV/0!			
		Receita total	47.548.607,00		0,00				
	ID1	Despesas com pessoal	7.127.175,00	34,64%	0,00	#DIV/0!			
		Despesa corrente	20.574.875,00		0,00				
	ID2	Aquisição de bens e serviços	9.455.950,00	45,96%	0,00	#DIV/0!			
		Despesa corrente	20.574.875,00		0,00				
	ID3	Encargos financeiros	100.250,00	0,49%	0,00	#DIV/0!			
		Despesa corrente	20.574.875,00		0,00				
IG1	Aquisição bens capital	22.444.000,00	83,21%	0,00	#DIV/0!				
	Total da despesa de capital	26.973.732,00		0,00					

IR - Indicadores de receita; ID - Indicadores de despesa; IG - Indicador de gestão do investimento

MATRIZ DE ACOMPANHAMENTO DO EXERCÍCIO ECONÓMICO MUNICIPAL

Nº 2

Município **Idanha-a-Nova** **Código** **NUTS III** **Beira Baixa**

Capítulo	Designação das receitas	Orçamento 2017		Conta gerência 2017		Desvio	
		Montante	%	Montante	%	Montante	%
RECEITAS MUNICIPAIS	TOTAL DAS RECEITAS CORRENTES	15.322.310,00	78,67%	0,00	#DIV/0!	15.322.310,00	0%
	01 Impostos directos	1.424.908,00	7,32%		#DIV/0!	1.424.908,00	0%
	02 Impostos indirectos	15.054,00	0,08%		#DIV/0!	15.054,00	0%
	04 Taxas, multas e outras penalidades	54.436,00	0,28%		#DIV/0!	54.436,00	0%
	05 Rendimentos de propriedade	705.972,00	3,62%		#DIV/0!	705.972,00	0%
	06 Transferências correntes	11.598.143,00	59,55%		#DIV/0!	11.598.143,00	0%
	07 Venda de bens e serviços correntes	1.491.088,00	7,66%		#DIV/0!	1.491.088,00	0%
	08 Outras receitas correntes	32.709,00	0,17%		#DIV/0!	32.709,00	0%
	TOTAL DAS RECEITAS DE CAPITAL	4.153.481,00	21,33%	0,00	#DIV/0!	4.153.481,00	0%
	09 Venda de bens de investimento	9,00	0,00%		#DIV/0!	9,00	0%
	10 Transferências de capital	4.147.487,00	21,30%		#DIV/0!	4.147.487,00	0%
	11 Activos financeiros	4.985,00	0,03%		#DIV/0!	4.985,00	0%
	12 Passivos financeiros		0,00%		#DIV/0!	0,00	#DIV/0!
	13 Outras receitas de capital	1.000,00	0,01%		#DIV/0!	1.000,00	0%
	TOTAL DE OUTRAS RECEITAS	0,00	0,00%	0,00	#DIV/0!	0,00	#DIV/0!
	15 Reposições não abatidas nos pagament.	0,00	0,00%		#DIV/0!	0,00	#DIV/0!
16 Saldo da gerência anterior	0,00	0,00%		#DIV/0!	0,00	#DIV/0!	

TOTAL DAS RECEITAS	19.475.791,00	100%	0,00	#DIV/0!	19.475.791,00	0%
---------------------------	----------------------	-------------	-------------	----------------	----------------------	-----------

Agrup.º	Designação das despesas	Orçamento 2017		Conta gerência 2017		Desvio	
		Montante	%	Montante	%	Montante	%
DESPESAS MUNICIPAIS	TOTAL DE DESPESAS CORRENTES	12.867.955,00	66,07%	0,00	#DIV/0!	12.867.955,00	0%
	01 Despesas com o pessoal	4.468.875,00	22,95%		#DIV/0!	4.468.875,00	0%
	02 Aquisição de bens e serviços	6.662.182,00	34,21%		#DIV/0!	6.662.182,00	0%
	03 Juros e outros encargos	40.659,00	0,21%		#DIV/0!	40.659,00	0%
	04 Transferências correntes	1.582.239,00	8,12%		#DIV/0!	1.582.239,00	0%
	05 Subsídios	26.000,00	0,13%		#DIV/0!	26.000,00	0%
	06 Outras despesas correntes	88.000,00	0,45%		#DIV/0!	88.000,00	0%
	TOTAL DE DESPESAS DE CAPITAL	6.607.836,00	33,93%	0,00	#DIV/0!	6.607.836,00	0%
	07 Aquisição de bens de capital	5.060.258,00	25,98%		#DIV/0!	5.060.258,00	0%
	08 Transferências de capital	738.700,00	3,79%		#DIV/0!	738.700,00	0%
	09 Activos financeiros	134.733,00	0,69%		#DIV/0!	134.733,00	0%
10 Passivos financeiros	672.645,00	3,45%		#DIV/0!	672.645,00	0%	
11 Outras despesas de capital	1.500,00	0,01%		#DIV/0!	1.500,00	0%	

TOTAL DAS DESPESAS	19.475.791,00	100%	0,00	#DIV/0!	19.475.791,00	0%
---------------------------	----------------------	-------------	-------------	----------------	----------------------	-----------

Verificações contabilísticas

VERIFICAÇÕES	Equilíbrio corrente		Orçamento de 2017		Conta de gerência de 2017		
	Receita corrente ≥ ≥ Despesa corrente	Receita corrente	15.322.310,00		Receita corrente	0 €	
		Despesa corrente	12.867.955,00		Despesa corrente	0 €	
	Equilíbrio geral		Orçamento de 2017		Conta de gerência de 2017		
Receita total ≥ Despesa total	Receita total	19.475.791,00		Receita total	0 €		
	Despesa total	19.475.791,00		Despesa total	0 €		
Observações							

Informação de receita específica	Orçamento 2017		Conta gerência 2017		Desvio	
	Montante	%	Montante	%	Montante	%

INFO	FEF (corrente + capital)	11.245.990,00			11.245.990,00	0%
	Fundos comunitários (10.03.07)	2.975.890,00			2.975.890,00	0%

MATRIZ DE ACOMPANHAMENTO DO DESEMPENHO FINANCEIRO MUNICIPAL

Nº 2

Município		Idanha-a-Nova		Código		NUTS III		Beira Baixa	
INDICADORES		Orçamento 2017		Conta gerência 2017		Observações			
INDICADORES	IR1	FEF (corrente + capital)	11.245.990,00	57,74%	0,00	#DIV/0!			
		Receita total	19.475.791,00		0,00				
	IR2	Transferências	15.745.630,00	80,85%	0,00	#DIV/0!			
		Receita total	19.475.791,00		0,00				
	IR3	Receita tributária	1.494.398,00	7,67%	0,00	#DIV/0!			
		Receita total	19.475.791,00		0,00				
	IR4	Passivos Financeiros	0,00	0,00%	0,00	#DIV/0!			
		Receita total	19.475.791,00		0,00				
	ID1	Despesas com pessoal	4.468.875,00	34,73%	0,00	#DIV/0!			
		Despesa corrente	12.867.955,00		0,00				
	ID2	Aquisição de bens e serviços	6.662.182,00	51,77%	0,00	#DIV/0!			
		Despesa corrente	12.867.955,00		0,00				
	ID3	Encargos financeiros	40.659,00	0,32%	0,00	#DIV/0!			
		Despesa corrente	12.867.955,00		0,00				
IG1	Aquisição bens capital	5.060.258,00	76,58%	0,00	#DIV/0!				
	Total da despesa de capital	6.607.836,00		0,00					

IR - Indicadores de receita; ID - Indicadores de despesa; IG - Indicador de gestão do investimento

MATRIZ DE ACOMPANHAMENTO DO EXERCÍCIO ECONÓMICO MUNICIPAL

Nº 3

Município		Oleiros		Código		NUTS III		Beira Baixa		
Capítulo	Designação das receitas	Orçamento 2017		Conta gerência 2017		Desvio				
		Montante	%	Montante	%	Montante	%			
RECEITAS MUNICIPAIS	TOTAL DAS RECEITAS CORRENTES	8.461.100,00	83,33%	0,00	#DIV/0!	8.461.100,00	0%			
	01	Impostos directos	626.963,00	6,17%		#DIV/0!	626.963,00	0%		
	02	Impostos indirectos	4.118,00	0,04%		#DIV/0!	4.118,00	0%		
	04	Taxas, multas e outras penalidades	43.009,00	0,42%		#DIV/0!	43.009,00	0%		
	05	Rendimentos de propriedade	1.381.000,00	13,60%		#DIV/0!	1.381.000,00	0%		
	06	Transferências correntes	5.912.424,00	58,23%		#DIV/0!	5.912.424,00	0%		
	07	Venda de bens e serviços correntes	348.100,00	3,43%		#DIV/0!	348.100,00	0%		
	08	Outras receitas correntes	145.486,00	1,43%		#DIV/0!	145.486,00	0%		
		TOTAL DAS RECEITAS DE CAPITAL	1.692.191,00	16,67%	0,00	#DIV/0!	1.692.191,00	0%		
	09	Venda de bens de investimento	5,00	0,00%		#DIV/0!	5,00	0%		
	10	Transferências de capital	1.684.686,00	16,59%		#DIV/0!	1.684.686,00	0%		
	11	Activos financeiros		0,00%		#DIV/0!	0,00	#DIV/0!		
	12	Passivos financeiros		0,00%		#DIV/0!	0,00	#DIV/0!		
	13	Outras receitas de capital	7.500,00	0,07%		#DIV/0!	7.500,00	0%		
		TOTAL DE OUTRAS RECEITAS	0,00	0,00%	0,00	#DIV/0!	0,00	#DIV/0!		
	15	Reposições não abatidas nos pagament.		0,00%		#DIV/0!	0,00	#DIV/0!		
16	Saldo da gerência anterior		0,00%		#DIV/0!	0,00	#DIV/0!			
TOTAL DAS RECEITAS		10.153.291,00	100%	0,00	#DIV/0!	10.153.291,00	0%			
Agrup.º	Designação das despesas	Orçamento 2017		Conta gerência 2017		Desvio				
		Montante	%	Montante	%	Montante	%			
DESPESAS MUNICIPAIS	TOTAL DE DESPESAS CORRENTES	6.377.500,00	62,81%	0,00	#DIV/0!	6.377.500,00	0%			
	01	Despesas com o pessoal	2.360.000,00	23,24%		#DIV/0!	2.360.000,00	0%		
	02	Aquisição de bens e serviços	2.912.500,00	28,69%		#DIV/0!	2.912.500,00	0%		
	03	Juros e outros encargos	53.500,00	0,53%		#DIV/0!	53.500,00	0%		
	04	Transferências correntes	1.000.500,00	9,85%		#DIV/0!	1.000.500,00	0%		
	05	Subsídios	0,00	0,00%		#DIV/0!	0,00	#DIV/0!		
	06	Outras despesas correntes	51.000,00	0,50%		#DIV/0!	51.000,00	0%		
		TOTAL DE DESPESAS DE CAPITAL	3.775.791,00	37,19%	0,00	#DIV/0!	3.775.791,00	0%		
	07	Aquisição de bens de capital	3.148.000,00	31,00%		#DIV/0!	3.148.000,00	0%		
	08	Transferências de capital	215.500,00	2,12%		#DIV/0!	215.500,00	0%		
	09	Activos financeiros	67.291,00	0,66%		#DIV/0!	67.291,00	0%		
10	Passivos financeiros	345.000,00	3,40%		#DIV/0!	345.000,00	0%			
11	Outras despesas de capital	0,00	0,00%		#DIV/0!	0,00	#DIV/0!			
TOTAL DAS DESPESAS		10.153.291,00	100%	0,00	#DIV/0!	10.153.291,00	0%			
Verificações contabilísticas										
VERIFICAÇÕES	Equilíbrio corrente		Orçamento de 2017			Conta de gerência de 2017				
	Receita corrente ≥ ≥ Despesa corrente	Receita corrente	8.461.100,00			Receita corrente	0 €			
		Despesa corrente	6.377.500,00			Despesa corrente	0 €			
	Equilíbrio geral		Orçamento de 2017			Conta de gerência de 2017				
	Receita total ≥ Despesa total	Receita total	10.153.291,00			Receita total	0 €			
		Despesa total	10.153.291,00			Despesa total	0 €			
Observações										
Informação de receita específica		Orçamento 2017		Conta gerência 2017		Desvio				
		Montante		Montante		Montante	%			
INFO	FEF (corrente + capital)		6.262.877,00			6.262.877,00	0%			
	Fundos comunitários (10.03.07)		995.398,00			995.398,00	0%			

MATRIZ DE ACOMPANHAMENTO DO DESEMPENHO FINANCEIRO MUNICIPAL

Nº 3

Município		Oleiros	Código	NUTS III	Beira Baixa	
INDICADORES		Orçamento 2017		Conta gerência 2017		Observações
INDICADORES	IR1	FEF (corrente + capital)	6.262.877,00	61,68%	0,00	#DIV/0!
		Receita total	10.153.291,00		0,00	
	IR2	Transferências	7.597.110,00	74,82%	0,00	#DIV/0!
		Receita total	10.153.291,00		0,00	
	IR3	Receita tributária	674.090,00	6,64%	0,00	#DIV/0!
		Receita total	10.153.291,00		0,00	
	IR4	Passivos Financeiros	0,00	0,00%	0,00	#DIV/0!
		Receita total	10.153.291,00		0,00	
	ID1	Despesas com pessoal	2.360.000,00	37,01%	0,00	#DIV/0!
		Despesa corrente	6.377.500,00		0,00	
	ID2	Aquisição de bens e serviços	2.912.500,00	45,67%	0,00	#DIV/0!
		Despesa corrente	6.377.500,00		0,00	
	ID3	Encargos financeiros	53.500,00	0,84%	0,00	#DIV/0!
		Despesa corrente	6.377.500,00		0,00	
IG1	Aquisição bens capital	3.148.000,00	83,37%	0,00	#DIV/0!	
	Total da despesa de capital	3.775.791,00		0,00		

IR - Indicadores de receita; ID - Indicadores de despesa; IG - Indicador de gestão do investimento

MATRIZ DE ACOMPANHAMENTO DO EXERCÍCIO ECONÓMICO MUNICIPAL

Nº 4

Município Penamacor **Código** NUTS III Beira Baixa

Capítulo	Designação das receitas	Orçamento 2017		Conta gerência 2017		Desvio		
		Montante	%	Montante	%	Montante	%	
RECEITAS MUNICIPAIS	TOTAL DAS RECEITAS CORRENTES	9.156.999,00	77,10%	0,00	#DIV/0!	9.156.999,00	0%	
	01	Impostos directos	595.775,00	5,02%		#DIV/0!	595.775,00	0%
	02	Impostos indirectos	6.956,00	0,06%		#DIV/0!	6.956,00	0%
	04	Taxas, multas e outras penalidades	361.860,00	3,05%		#DIV/0!	361.860,00	0%
	05	Rendimentos de propriedade	5.914,00	0,05%		#DIV/0!	5.914,00	0%
	06	Transferências correntes	6.814.468,00	57,37%		#DIV/0!	6.814.468,00	0%
	07	Venda de bens e serviços correntes	1267553	10,67%		#DIV/0!	1.267.553,00	0%
	08	Outras receitas correntes	104.473,00	0,88%		#DIV/0!	104.473,00	0%
		TOTAL DAS RECEITAS DE CAPITAL	1.277.651,00	10,76%	0,00	#DIV/0!	1.277.651,00	0%
	09	Venda de bens de investimento	21,00	0,00%		#DIV/0!	21,00	0%
	10	Transferências de capital	1.277.623,00	10,76%		#DIV/0!	1.277.623,00	0%
	11	Activos financeiros	5,00	0,00%		#DIV/0!	5,00	0%
	12	Passivos financeiros	0,00	0,00%		#DIV/0!	0,00	#DIV/0!
	13	Outras receitas de capital	2,00	0,00%		#DIV/0!	2,00	0%
		TOTAL DE OUTRAS RECEITAS	1.442.442,00	12,14%	0,00	#DIV/0!	1.442.442,00	0%
	15	Reposições não abatidas nos pagament.	1,00	0,00%		#DIV/0!	1,00	0%
	16	Saldo da gerência anterior	1.442.441,00	12,14%		#DIV/0!	1.442.441,00	0%
TOTAL DAS RECEITAS		11.877.092,00	100%	0,00	#DIV/0!	11.877.092,00	0%	

Agrup.º	Designação das despesas	Orçamento 2017		Conta gerência 2017		Desvio		
		Montante	%	Montante	%	Montante	%	
DESPESAS MUNICIPAIS	TOTAL DE DESPESAS CORRENTES	7.675.402,00	64,62%	0,00	#DIV/0!	7.675.402,00	0%	
	01	Despesas com o pessoal	2.050.470,00	17,26%		#DIV/0!	2.050.470,00	0%
	02	Aquisição de bens e serviços	4.475.688,00	37,68%		#DIV/0!	4.475.688,00	0%
	03	Juros e outros encargos	314.000,00	2,64%		#DIV/0!	314.000,00	0%
	04	Transferências correntes	756.428,00	6,37%		#DIV/0!	756.428,00	0%
	05	Subsídios	0,00	0,00%		#DIV/0!	0,00	#DIV/0!
	06	Outras despesas correntes	78.816,00	0,66%		#DIV/0!	78.816,00	0%
		TOTAL DE DESPESAS DE CAPITAL	4.201.690,00	35,38%	0,00	#DIV/0!	4.201.690,00	0%
	07	Aquisição de bens de capital	3.704.638,00	31,19%		#DIV/0!	3.704.638,00	0%
	08	Transferências de capital	118.791,00	1,00%		#DIV/0!	118.791,00	0%
	09	Activos financeiros	70.758,00	0,60%		#DIV/0!	70.758,00	0%
	10	Passivos financeiros	307.503,00	2,59%		#DIV/0!	307.503,00	0%
11	Outras despesas de capital	0,00	0,00%		#DIV/0!	0,00	#DIV/0!	
TOTAL DAS DESPESAS		11.877.092,00	100%	0,00	#DIV/0!	11.877.092,00	0%	

Verificações contabilísticas

VERIFICAÇÕES	Equilíbrio corrente		Orçamento de 2017		Conta de gerência de 2017		
	Receita corrente ≥ ≥ Despesa corrente	Receita corrente	9.156.999,00		Receita corrente	0 €	
		Despesa corrente	7.675.402,00		Despesa corrente	0 €	
	Equilíbrio geral		Orçamento de 2017		Conta de gerência de 2017		
	Receita total ≥ Despesa total	Receita total	11.877.092,00		Receita total	0 €	
		Despesa total	11.877.092,00		Despesa total	0 €	
Observações							

INFO	Informação de receita específica	Orçamento 2017	Conta gerência 2017	Desvio	
		Montante	Montante	Montante	%
	FEF (corrente + capital)	6.429.159,00		6.429.159,00	0%
	Fundos comunitários (10.03.07)	489.309,00		489.309,00	0%

MATRIZ DE ACOMPANHAMENTO DO DESEMPENHO FINANCEIRO MUNICIPAL

Nº 4

Município		Penamacor		Código		NUTS III		Beira Baixa	
INDICADORES		Orçamento 2017		Conta gerência 2017		Observações			
INDICADORES	IR1	FEF (corrente + capital)	6.429.159,00	54,13%	0,00	#DIV/0!			
		Receita total	11.877.092,00		0,00				
	IR2	Transferências	8.092.091,00	68,13%	0,00	#DIV/0!			
		Receita total	11.877.092,00		0,00				
	IR3	Receita tributária	964.591,00	8,12%	0,00	#DIV/0!			
		Receita total	11.877.092,00		0,00				
	IR4	Passivos Financeiros	0,00	0,00%	0,00	#DIV/0!			
		Receita total	11.877.092,00		0,00				
	ID1	Despesas com pessoal	2.050.470,00	26,71%	0,00	#DIV/0!			
		Despesa corrente	7.675.402,00		0,00				
	ID2	Aquisição de bens e serviços	4.475.688,00	58,31%	0,00	#DIV/0!			
		Despesa corrente	7.675.402,00		0,00				
	ID3	Encargos financeiros	314.000,00	4,09%	0,00	#DIV/0!			
		Despesa corrente	7.675.402,00		0,00				
IG1	Aquisição bens capital	3.704.638,00	88,17%	0,00	#DIV/0!				
	Total da despesa de capital	4.201.690,00		0,00					

IR - Indicadores de receita; ID - Indicadores de despesa; IG - Indicador de gestão do investimento

MATRIZ DE ACOMPANHAMENTO DO EXERCÍCIO ECONÓMICO MUNICIPAL

Nº 5

Município	Proença-a-Nova		Código		NUTS III		Beira Baixa	
Capítulo	Designação das receitas		Orçamento 2017		Conta gerência 2017		Desvio	
			Montante	%	Montante	%	Montante	%
RECEITAS MUNICIPAIS	TOTAL DAS RECEITAS CORRENTES		8.918.370,00	81,59%	0,00	#DIV/0!	8.918.370,00	0%
	01	Impostos directos	747.100,00	6,83%		#DIV/0!	747.100,00	0%
	02	Impostos indirectos	26.000,00	0,24%		#DIV/0!	26.000,00	0%
	04	Taxas, multas e outras penalidades	25.500,00	0,23%		#DIV/0!	25.500,00	0%
	05	Rendimentos de propriedade	775.300,00	7,09%		#DIV/0!	775.300,00	0%
	06	Transferências correntes	5.994.070,00	54,84%		#DIV/0!	5.994.070,00	0%
	07	Venda de bens e serviços correntes	1.268.400,00	11,60%		#DIV/0!	1.268.400,00	0%
	08	Outras receitas correntes	82.000,00	0,75%		#DIV/0!	82.000,00	0%
	TOTAL DAS RECEITAS DE CAPITAL		1.987.421,00	18,18%	0,00	#DIV/0!	1.987.421,00	0%
	09	Venda de bens de investimento	50.400,00	0,46%		#DIV/0!	50.400,00	0%
	10	Transferências de capital	1.930.021,00	17,66%		#DIV/0!	1.930.021,00	0%
	11	Activos financeiros	4.000,00	0,04%		#DIV/0!	4.000,00	0%
	12	Passivos financeiros	0,00	0,00%		#DIV/0!	0,00	#DIV/0!
	13	Outras receitas de capital	3.000,00	0,03%		#DIV/0!	3.000,00	0%
	TOTAL DE OUTRAS RECEITAS		25.000,00	0,23%	0,00	#DIV/0!	25.000,00	0%
	15	Reposições não abatidas nos pagament.	25.000,00	0,23%		#DIV/0!	25.000,00	0%
16	Saldo da gerência anterior		0,00%		#DIV/0!	0,00	#DIV/0!	
TOTAL DAS RECEITAS			10.930.791,00	100%	0,00	#DIV/0!	10.930.791,00	0%
Agrup.º	Designação das despesas		Orçamento 2017		Conta gerência 2017		Desvio	
			Montante	%	Montante	%	Montante	%
DESPESAS MUNICIPAIS	TOTAL DE DESPESAS CORRENTES		6.859.909,00	62,76%	0,00	#DIV/0!	6.859.909,00	0%
	01	Despesas com o pessoal	3.154.990,00	28,86%		#DIV/0!	3.154.990,00	0%
	02	Aquisição de bens e serviços	2.712.459,00	24,81%		#DIV/0!	2.712.459,00	0%
	03	Juros e outros encargos	6.420,00	0,06%		#DIV/0!	6.420,00	0%
	04	Transferências correntes	939.030,00	8,59%		#DIV/0!	939.030,00	0%
	05	Subsídios	10,00	0,00%		#DIV/0!	10,00	0%
	06	Outras despesas correntes	47.000,00	0,43%		#DIV/0!	47.000,00	0%
	TOTAL DE DESPESAS DE CAPITAL		4.070.882,00	37,24%	0,00	#DIV/0!	4.070.882,00	0%
	07	Aquisição de bens de capital	3.615.980,00	33,08%		#DIV/0!	3.615.980,00	0%
	08	Transferências de capital	93.210,00	0,85%		#DIV/0!	93.210,00	0%
	09	Activos financeiros	76.834,00	0,70%		#DIV/0!	76.834,00	0%
10	Passivos financeiros	282.858,00	2,59%		#DIV/0!	282.858,00	0%	
11	Outras despesas de capital	2.000,00	0,02%		#DIV/0!	2.000,00	0%	
TOTAL DAS DESPESAS			10.930.791,00	100%	0,00	#DIV/0!	10.930.791,00	0%
Verificações contabilísticas								
VERIFICAÇÕES	Equilíbrio corrente		Orçamento de 2017			Conta de gerência de 2017		
	Receita corrente ≥ ≥ Despesa corrente	Receita corrente	8.918.370,00			Receita corrente	0 €	
		Despesa corrente	6.859.909,00			Despesa corrente	0 €	
	Equilíbrio geral		Orçamento de 2017			Conta de gerência de 2017		
	Receita total ≥ Despesa total	Receita total	10.930.791,00			Receita total	0 €	
		Despesa total	10.930.791,00			Despesa total	0 €	
Observações								
Informação de receita específica			Orçamento 2017		Conta gerência 2017		Desvio	
			Montante		Montante		Montante	%
INFO	FEF (corrente + capital)		6.101.316,00				6.101.316,00	0%
	Fundos comunitários (10.03.07)		1.309.189,00				1.309.189,00	0%

MATRIZ DE ACOMPANHAMENTO DO DESEMPENHO FINANCEIRO MUNICIPAL

Nº 5

Município		Proença-a-Nova		Código		NUTS III		Beira Baixa	
INDICADORES		Orçamento 2017		Conta gerência 2017		Observações			
INDICADORES	IR1	FEF (corrente + capital)	6.101.316,00	55,82%	0,00	#DIV/0!			
		Receita total	10.930.791,00		0,00				
	IR2	Transferências	7.924.091,00	72,49%	0,00	#DIV/0!			
		Receita total	10.930.791,00		0,00				
	IR3	Receita tributária	798.600,00	7,31%	0,00	#DIV/0!			
		Receita total	10.930.791,00		0,00				
	IR4	Passivos Financeiros	0,00	0,00%	0,00	#DIV/0!			
		Receita total	10.930.791,00		0,00				
	ID1	Despesas com pessoal	3.154.990,00	45,99%	0,00	#DIV/0!			
		Despesa corrente	6.859.909,00		0,00				
	ID2	Aquisição de bens e serviços	2.712.459,00	39,54%	0,00	#DIV/0!			
		Despesa corrente	6.859.909,00		0,00				
	ID3	Encargos financeiros	6.420,00	0,09%	0,00	#DIV/0!			
		Despesa corrente	6.859.909,00		0,00				
IG1	Aquisição bens capital	3.615.980,00	88,83%	0,00	#DIV/0!				
	Total da despesa de capital	4.070.882,00		0,00					

IR - Indicadores de receita; ID - Indicadores de despesa; IG - Indicador de gestão do investimento

MATRIZ DE ACOMPANHAMENTO DO EXERCÍCIO ECONÓMICO MUNICIPAL

Nº 6

Município **Vilha Velha de Rodão** **Código** **NUTS III** **Beira Baixa**

Capítulo	Designação das receitas	Orçamento 2017		Conta gerência 2017		Desvio	
		Montante	%	Montante	%	Montante	%
RECEITAS MUNICIPAIS	TOTAL DAS RECEITAS CORRENTES	6.750.000,00	75,93%	0,00	#DIV/0!	6.750.000,00	0%
	01 Impostos directos	1.203.076,00	13,53%		#DIV/0!	1.203.076,00	0%
	02 Impostos indirectos	5.826,00	0,07%		#DIV/0!	5.826,00	0%
	04 Taxas, multas e outras penalidades	23.579,00	0,27%		#DIV/0!	23.579,00	0%
	05 Rendimentos de propriedade	279.984,00	3,15%		#DIV/0!	279.984,00	0%
	06 Transferências correntes	4.601.932,00	51,77%		#DIV/0!	4.601.932,00	0%
	07 Venda de bens e serviços correntes	554.203,00	6,23%		#DIV/0!	554.203,00	0%
	08 Outras receitas correntes	81.400,00	0,92%		#DIV/0!	81.400,00	0%
	TOTAL DAS RECEITAS DE CAPITAL	2.135.000,00	24,02%	0,00	#DIV/0!	2.135.000,00	0%
	09 Venda de bens de investimento	4.781,00	0,05%		#DIV/0!	4.781,00	0%
	10 Transferências de capital	2.130.019,00	23,96%		#DIV/0!	2.130.019,00	0%
	11 Activos financeiros		0,00%		#DIV/0!	0,00	#DIV/0!
	12 Passivos financeiros		0,00%		#DIV/0!	0,00	#DIV/0!
	13 Outras receitas de capital	200,00	0,00%		#DIV/0!	200,00	0%
	TOTAL DE OUTRAS RECEITAS	5.000,00	0,06%	0,00	#DIV/0!	5.000,00	0%
	15 Reposições não abatidas nos pagament.	5.000,00	0,06%		#DIV/0!	5.000,00	0%
	16 Saldo da gerência anterior		0,00%		#DIV/0!	0,00	#DIV/0!
TOTAL DAS RECEITAS		8.890.000,00	100%	0,00	#DIV/0!	8.890.000,00	0%

Agrup.º	Designação das despesas	Orçamento 2017		Conta gerência 2017		Desvio	
		Montante	%	Montante	%	Montante	%
DESPESAS MUNICIPAIS	TOTAL DE DESPESAS CORRENTES	5.670.000,00	63,78%	0,00	#DIV/0!	5.670.000,00	0%
	01 Despesas com o pessoal	2.402.083,00	27,02%		#DIV/0!	2.402.083,00	0%
	02 Aquisição de bens e serviços	2.417.249,00	27,19%		#DIV/0!	2.417.249,00	0%
	03 Juros e outros encargos	3.100,00	0,03%		#DIV/0!	3.100,00	0%
	04 Transferências correntes	687.568,00	7,73%		#DIV/0!	687.568,00	0%
	05 Subsídios	25.000,00	0,28%		#DIV/0!	25.000,00	0%
	06 Outras despesas correntes	135.000,00	1,52%		#DIV/0!	135.000,00	0%
	TOTAL DE DESPESAS DE CAPITAL	3.220.000,00	36,22%	0,00	#DIV/0!	3.220.000,00	0%
	07 Aquisição de bens de capital	2.954.780,00	33,24%		#DIV/0!	2.954.780,00	0%
	08 Transferências de capital	84.200,00	0,95%		#DIV/0!	84.200,00	0%
	09 Activos financeiros	50.520,00	0,57%		#DIV/0!	50.520,00	0%
	10 Passivos financeiros	127.500,00	1,43%		#DIV/0!	127.500,00	0%
11 Outras despesas de capital	3.000,00	0,03%		#DIV/0!	3.000,00	0%	
TOTAL DAS DESPESAS		8.890.000,00	100%	0,00	#DIV/0!	8.890.000,00	0%

Verificações contabilísticas

VERIFICAÇÕES	Equilíbrio corrente		Orçamento de 2017		Conta de gerência de 2017	
	Receita corrente ≥	Receita corrente	6.750.000,00		Receita corrente	0 €
	≥ Despesa corrente	Despesa corrente	5.670.000,00		Despesa corrente	0 €
	Equilíbrio geral		Orçamento de 2017		Conta de gerência de 2017	
	Receita total ≥ Despesa total	Receita total	8.890.000,00		Receita total	0 €
		Despesa total	8.890.000,00		Despesa total	0 €
Observações						

INFO	Informação de receita específica	Orçamento 2017		Conta gerência 2017		Desvio	
		Montante	%	Montante	%	Montante	%
	FEF (corrente + capital)	4.300.466,00				4.300.466,00	0%
	Fundos comunitários (10.03.07)	1.698.872,00				1.698.872,00	0%

MATRIZ DE ACOMPANHAMENTO DO DESEMPENHO FINANCEIRO MUNICIPAL

Nº 6

Município		Vilha Velha de Rodão		Código		NUTS III		Beira Baixa	
INDICADORES		Orçamento 2017		Conta gerência 2017		Observações			
INDICADORES	IR1	FEF (corrente + capital)	4.300.466,00	48,37%	0,00	#DIV/0!			
		Receita total	8.890.000,00		0,00				
	IR2	Transferências	6.731.951,00	75,72%	0,00	#DIV/0!			
		Receita total	8.890.000,00		0,00				
	IR3	Receita tributária	1.232.481,00	13,86%	0,00	#DIV/0!			
		Receita total	8.890.000,00		0,00				
	IR4	Passivos Financeiros	0,00	0,00%	0,00	#DIV/0!			
		Receita total	8.890.000,00		0,00				
	ID1	Despesas com pessoal	2.402.083,00	42,36%	0,00	#DIV/0!			
		Despesa corrente	5.670.000,00		0,00				
	ID2	Aquisição de bens e serviços	2.417.249,00	42,63%	0,00	#DIV/0!			
		Despesa corrente	5.670.000,00		0,00				
	ID3	Encargos financeiros	3.100,00	0,05%	0,00	#DIV/0!			
		Despesa corrente	5.670.000,00		0,00				
IG1	Aquisição bens capital	2.954.780,00	91,76%	0,00	#DIV/0!				
	Total da despesa de capital	3.220.000,00		0,00					

IR - Indicadores de receita; ID - Indicadores de despesa; IG - Indicador de gestão do investimento

MATRIZ DE ACOMPANHAMENTO DO EXERCÍCIO ECONÓMICO MUNICIPAL DE 2017- NUTS III MÉDIO TEJO

Capítulo	Designação das receitas	Orçamento 2017		Conta gerência 2017		Desvio		
		Montante	%	Montante	%	Montante	%	
RECEITAS MUNICIPAIS	TOTAL DAS RECEITAS CORRENTES	18.130.741,00	73,88%	0,00	#DIV/0!	18.130.741,00	0%	
	01	Impostos directos	2.115.430,00	8,62%		#DIV/0!	2.115.430,00	0%
	02	Impostos indirectos	116.699,00	0,48%		#DIV/0!	116.699,00	0%
	04	Taxas, multas e outras penalidades	304.617,00	1,24%		#DIV/0!	304.617,00	0%
	05	Rendimentos de propriedade	1.087.560,00	4,43%		#DIV/0!	1.087.560,00	0%
	06	Transferências correntes	11.775.349,00	47,98%		#DIV/0!	11.775.349,00	0%
	07	Venda de bens e serviços correntes	2.549.996,00	10,39%		#DIV/0!	2.549.996,00	0%
	08	Outras receitas correntes	181.090,00	0,74%		#DIV/0!	181.090,00	0%
		TOTAL DAS RECEITAS DE CAPITAL	6.409.239,00	26,12%	0,00	#DIV/0!	6.409.239,00	0%
	09	Venda de bens de investimento	236.181,00	0,96%		#DIV/0!	236.181,00	0%
	10	Transferências de capital	5.006.458,00	20,40%		#DIV/0!	5.006.458,00	0%
	11	Activos financeiros	350,00	0,00%		#DIV/0!	350,00	0%
	12	Passivos financeiros	1.164.530,00	4,75%		#DIV/0!	1.164.530,00	0%
	13	Outras receitas de capital	1.720,00	0,01%		#DIV/0!	1.720,00	0%
		TOTAL DE OUTRAS RECEITAS	410,00	0,00%	0,00	#DIV/0!	410,00	0%
	15	Reposições não abatidas nos pagament.	410,00	0,00%		#DIV/0!	410,00	0%
	16	Saldo da gerência anterior	0,00	0,00%		#DIV/0!	0,00	#DIV/0!
TOTAL DAS RECEITAS		24.540.390,00	100%	0,00	#DIV/0!	24.540.390,00	0%	

Agrup.º	Designação das despesas	Orçamento 2017		Conta gerência 2017		Desvio		
		Montante	%	Montante	%	Montante	%	
DESPESAS MUNICIPAIS	TOTAL DE DESPESAS CORRENTES	15.760.658,00	64,22%	0,00	#DIV/0!	15.760.658,00	0%	
	01	Despesas com o pessoal	6.433.700,00	26,22%		#DIV/0!	6.433.700,00	0%
	02	Aquisição de bens e serviços	7.081.550,00	28,86%		#DIV/0!	7.081.550,00	0%
	03	Juros e outros encargos	112.418,00	0,46%		#DIV/0!	112.418,00	0%
	04	Transferências correntes	2.034.753,00	8,29%		#DIV/0!	2.034.753,00	0%
	05	Subsídios	27.000,00	0,11%		#DIV/0!	27.000,00	0%
	06	Outras despesas correntes	71.237,00	0,29%		#DIV/0!	71.237,00	0%
		TOTAL DE DESPESAS DE CAPITAL	8.779.732,00	35,78%	0,00	#DIV/0!	8.779.732,00	0%
	07	Aquisição de bens de capital	7.727.279,00	31,49%		#DIV/0!	7.727.279,00	0%
	08	Transferências de capital	442.760,00	1,80%		#DIV/0!	442.760,00	0%
	09	Activos financeiros	44.600,00	0,18%		#DIV/0!	44.600,00	0%
	10	Passivos financeiros	553.093,00	2,25%		#DIV/0!	553.093,00	0%
11	Outras despesas de capital	12.000,00	0,05%		#DIV/0!	12.000,00	0%	
TOTAL DAS DESPESAS		24.540.390,00	100%	0,00	#DIV/0!	24.540.390,00	0%	

Verificações contabilísticas

VERIFICAÇÕES	Equilíbrio corrente		Orçamento de 2017		Conta de gerência de 2017		
	Receita corrente ≥ ≥ Despesa corrente	Receita corrente	18.130.741,00		Receita corrente	0 €	
		Despesa corrente	15.760.658,00		Despesa corrente	0 €	
	Equilíbrio geral		Orçamento de 2017		Conta de gerência de 2017		
	Receita total ≥ Despesa total	Receita total	24.540.390,00		Receita total	0 €	
		Despesa total	24.540.390,00		Despesa total	0 €	
Observações							

INFO	Informação de receita específica	Orçamento 2017	Conta gerência 2017	Desvio	
		Montante	Montante	Montante	%
	FEF (corrente + capital)	11.192.310,00	0,00	11.192.310,00	0%
	Fundos comunitários (10.03.07)	3.389.365,00	0,00	3.389.365,00	0%

MATRIZ DE ACOMPANHAMENTO DO DESEMPENHO FINANCEIRO MUNICIPAL

NUTS III		Médio Tejo		Código		NUTS III		Médio Tejo	
INDICADORES			Orçamento 2017		Conta gerência 2017		Observações		
INDICADORES	IR1	FEF (corrente + capital)	11.192.310,00	45,61%	0,00	#DIV/0!			
		Receita total	24.540.390,00		0,00				
	IR2	Transferências	16.781.807,00	68,38%	0,00	#DIV/0!			
		Receita total	24.540.390,00		0,00				
	IR3	Receita tributária	2.536.746,00	10,34%	0,00	#DIV/0!			
		Receita total	24.540.390,00		0,00				
	IR4	Passivos Financeiros	1.164.530,00	4,75%	0,00	#DIV/0!			
		Receita total	24.540.390,00		0,00				
	ID1	Despesas com pessoal	6.433.700,00	40,82%	0,00	#DIV/0!			
		Despesa corrente	15.760.658,00		0,00				
ID2	Aquisição de bens e serviços	7.081.550,00	44,93%	0,00	#DIV/0!				
	Despesa corrente	15.760.658,00		0,00					
ID3	Encargos financeiros	112.418,00	0,71%	0,00	#DIV/0!				
	Despesa corrente	15.760.658,00		0,00					
IG1	Aquisição bens capital	7.727.279,00	88,01%	0,00	#DIV/0!				
	Total da despesa de capital	8.779.732,00		0,00					

IR - Indicadores de receita; ID - Indicadores de despesa; IG - Indicador de gestão do investimento

MATRIZ DE ACOMPANHAMENTO DO EXERCÍCIO ECONÓMICO MUNICIPAL

Nº 1

Município	Sertã	Código	NUTS III	Médio Tejo				
Capítulo	Designação das receitas	Orçamento 2017		Conta gerência 2017		Desvio		
		Montante	%	Montante	%	Montante	%	
RECEITAS MUNICIPAIS	TOTAL DAS RECEITAS CORRENTES	13.185.341,00	73,33%	0,00	#DIV/0!	13.185.341,00	0%	
	01	Impostos directos	1.715.200,00	9,54%		#DIV/0!	1.715.200,00	0%
	02	Impostos indirectos	99.319,00	0,55%		#DIV/0!	99.319,00	0%
	04	Taxas, multas e outras penalidades	233.703,00	1,30%		#DIV/0!	233.703,00	0%
	05	Rendimentos de propriedade	1.077.300,00	5,99%		#DIV/0!	1.077.300,00	0%
	06	Transferências correntes	7.733.083,00	43,01%		#DIV/0!	7.733.083,00	0%
	07	Venda de bens e serviços correntes	2.216.386,00	12,33%		#DIV/0!	2.216.386,00	0%
	08	Outras receitas correntes	110.350,00	0,61%		#DIV/0!	110.350,00	0%
		TOTAL DAS RECEITAS DE CAPITAL	4.794.649,00	26,67%	0,00	#DIV/0!	4.794.649,00	0%
	09	Venda de bens de investimento	29.700,00	0,17%		#DIV/0!	29.700,00	0%
	10	Transferências de capital	3.740.149,00	20,80%		#DIV/0!	3.740.149,00	0%
	11	Activos financeiros	100,00	0,00%		#DIV/0!	100,00	0%
	12	Passivos financeiros	1.024.500,00	5,70%		#DIV/0!	1.024.500,00	0%
	13	Outras receitas de capital	200,00	0,00%		#DIV/0!	200,00	0%
		TOTAL DE OUTRAS RECEITAS	400,00	0,00%	0,00	#DIV/0!	400,00	0%
	15	Reposições não abatidas nos pagament.	400,00	0,00%		#DIV/0!	400,00	0%
16	Saldo da gerência anterior		0,00%		#DIV/0!	0,00	#DIV/0!	
TOTAL DAS RECEITAS		17.980.390,00	100%	0,00	#DIV/0!	17.980.390,00	0%	
Agrup.º	Designação das despesas	Orçamento 2017		Conta gerência 2017		Desvio		
		Montante	%	Montante	%	Montante	%	
DESPESAS MUNICIPAIS	TOTAL DE DESPESAS CORRENTES	11.069.958,00	61,57%	0,00	#DIV/0!	11.069.958,00	0%	
	01	Despesas com o pessoal	4.068.100,00	22,63%		#DIV/0!	4.068.100,00	0%
	02	Aquisição de bens e serviços	5.327.250,00	29,63%		#DIV/0!	5.327.250,00	0%
	03	Juros e outros encargos	83.118,00	0,46%		#DIV/0!	83.118,00	0%
	04	Transferências correntes	1.533.253,00	8,53%		#DIV/0!	1.533.253,00	0%
	05	Subsídios	27.000,00	0,15%		#DIV/0!	27.000,00	0%
	06	Outras despesas correntes	31.237,00	0,17%		#DIV/0!	31.237,00	0%
		TOTAL DE DESPESAS DE CAPITAL	6.910.432,00	38,43%	0,00	#DIV/0!	6.910.432,00	0%
	07	Aquisição de bens de capital	6.165.779,00	34,29%		#DIV/0!	6.165.779,00	0%
	08	Transferências de capital	359.560,00	2,00%		#DIV/0!	359.560,00	0%
	09	Activos financeiros	3.000,00	0,02%		#DIV/0!	3.000,00	0%
10	Passivos financeiros	380.093,00	2,11%		#DIV/0!	380.093,00	0%	
11	Outras despesas de capital	2.000,00	0,01%		#DIV/0!	2.000,00	0%	
TOTAL DAS DESPESAS		17.980.390,00	100%	0,00	#DIV/0!	17.980.390,00	0%	
Verificações contabilísticas								
VERIFICAÇÕES	Equilíbrio corrente		Orçamento de 2017			Conta de gerência de 2017		
	Receita corrente ≥ ≥ Despesa corrente	Receita corrente	13.185.341,00			Receita corrente	0 €	
		Despesa corrente	11.069.958,00			Despesa corrente	0 €	
	Equilíbrio geral		Orçamento de 2017			Conta de gerência de 2017		
	Receita total ≥ Despesa total	Receita total	17.980.390,00			Receita total	0 €	
		Despesa total	17.980.390,00			Despesa total	0 €	
Observações								
Informação de receita específica		Orçamento 2017		Conta gerência 2017		Desvio		
		Montante		Montante		Montante	%	
INFO	FEF (corrente + capital)	7.505.824,00				7.505.824,00	0%	
	Fundos comunitários (10.03.07)	2.492.795,00				2.492.795,00	0%	

MATRIZ DE ACOMPANHAMENTO DO DESEMPENHO FINANCEIRO MUNICIPAL

Nº 1

Município		Sertão	Código	NUT III	Médio Tejo	
INDICADORES		Orçamento 2017	Conta gerência 2017		Observações	
INDICADORES	IR1	FEF (corrente + capital)	7.505.824,00	41,74%	0,00	#DIV/0!
		Receita total	17.980.390,00		0,00	
	IR2	Transferências	11.473.232,00	63,81%	0,00	#DIV/0!
		Receita total	17.980.390,00		0,00	
	IR3	Receita tributária	2.048.222,00	11,39%	0,00	#DIV/0!
		Receita total	17.980.390,00		0,00	
	IR4	Passivos Financeiros	1.024.500,00	5,70%	0,00	#DIV/0!
		Receita total	17.980.390,00		0,00	
	ID1	Despesas com pessoal	4.068.100,00	36,75%	0,00	#DIV/0!
		Despesa corrente	11.069.958,00		0,00	
	ID2	Aquisição de bens e serviços	5.327.250,00	48,12%	0,00	#DIV/0!
		Despesa corrente	11.069.958,00		0,00	
	ID3	Encargos financeiros	83.118,00	0,75%	0,00	#DIV/0!
		Despesa corrente	11.069.958,00		0,00	
IG1	Aquisição bens capital	6.165.779,00	89,22%	0,00	#DIV/0!	
	Total da despesa de capital	6.910.432,00		0,00		

IR - Indicadores de receita; ID - Indicadores de despesa; IG - Indicador de gestão do investimento

MATRIZ DE ACOMPANHAMENTO DO EXERCÍCIO ECONÓMICO MUNICIPAL

Nº 2

Município		Vila de Rei		Código		NUTS III		Médio Tejo		
Capítulo	Designação das receitas	Orçamento 2017		Conta gerência 2017		Desvio		Montante	%	
		Montante	%	Montante	%	Montante	%			
RECEITAS MUNICIPAIS	TOTAL DAS RECEITAS CORRENTES	4.945.400,00	75,39%	0,00	#DIV/0!	4.945.400,00	0%			
	01	Impostos directos	400.230,00	6,10%		#DIV/0!	400.230,00	0%		
	02	Impostos indirectos	17.380,00	0,26%		#DIV/0!	17.380,00	0%		
	04	Taxas, multas e outras penalidades	70.914,00	1,08%		#DIV/0!	70.914,00	0%		
	05	Rendimentos de propriedade	10.260,00	0,16%		#DIV/0!	10.260,00	0%		
	06	Transferências correntes	4.042.266,00	61,62%		#DIV/0!	4.042.266,00	0%		
	07	Venda de bens e serviços correntes	333.610,00	5,09%		#DIV/0!	333.610,00	0%		
	08	Outras receitas correntes	70.740,00	1,08%		#DIV/0!	70.740,00	0%		
		TOTAL DAS RECEITAS DE CAPITAL	1.614.590,00	24,61%	0,00	#DIV/0!	1.614.590,00	0%		
	09	Venda de bens de investimento	206.481,00	3,15%		#DIV/0!	206.481,00	0%		
	10	Transferências de capital	1.266.309,00	19,30%		#DIV/0!	1.266.309,00	0%		
	11	Activos financeiros	250,00	0,00%		#DIV/0!	250,00	0%		
	12	Passivos financeiros	140.030,00	2,13%		#DIV/0!	140.030,00	0%		
	13	Outras receitas de capital	1.520,00	0,02%		#DIV/0!	1.520,00	0%		
		TOTAL DE OUTRAS RECEITAS	10,00	0,00%	0,00	#DIV/0!	10,00	0%		
	15	Reposições não abatidas nos pagament.	10,00	0,00%		#DIV/0!	10,00	0%		
	16	Saldo da gerência anterior		0,00%		#DIV/0!	0,00	#DIV/0!		
TOTAL DAS RECEITAS		6.560.000,00	100%	0,00	#DIV/0!	6.560.000,00	0%			
Agrup.º	Designação das despesas	Orçamento 2017		Conta gerência 2017		Desvio		Montante	%	
		Montante	%	Montante	%	Montante	%			
DESPESAS MUNICIPAIS	TOTAL DE DESPESAS CORRENTES	4.690.700,00	71,50%	0,00	#DIV/0!	4.690.700,00	0%			
	01	Despesas com o pessoal	2.365.600,00	36,06%		#DIV/0!	2.365.600,00	0%		
	02	Aquisição de bens e serviços	1.754.300,00	26,74%		#DIV/0!	1.754.300,00	0%		
	03	Juros e outros encargos	29.300,00	0,45%		#DIV/0!	29.300,00	0%		
	04	Transferências correntes	501.500,00	7,64%		#DIV/0!	501.500,00	0%		
	05	Subsídios		0,00%		#DIV/0!	0,00	#DIV/0!		
	06	Outras despesas correntes	40.000,00	0,61%		#DIV/0!	40.000,00	0%		
		TOTAL DE DESPESAS DE CAPITAL	1.869.300,00	28,50%	0,00	#DIV/0!	1.869.300,00	0%		
	07	Aquisição de bens de capital	1.561.500,00	23,80%		#DIV/0!	1.561.500,00	0%		
	08	Transferências de capital	83.200,00	1,27%		#DIV/0!	83.200,00	0%		
	09	Activos financeiros	41.600,00	0,63%		#DIV/0!	41.600,00	0%		
	10	Passivos financeiros	173.000,00	2,64%		#DIV/0!	173.000,00	0%		
11	Outras despesas de capital	10.000,00	0,15%		#DIV/0!	10.000,00	0%			
TOTAL DAS DESPESAS		6.560.000,00	100%	0,00	#DIV/0!	6.560.000,00	0%			
Verificações contabilísticas										
VERIFICAÇÕES	Equilíbrio corrente		Orçamento de 2017				Conta de gerência de 2017			
	Receita corrente ≥ ≥ Despesa corrente	Receita corrente	4.945.400,00			Receita corrente	0 €			
		Despesa corrente	4.690.700,00			Despesa corrente	0 €			
	Equilíbrio geral		Orçamento de 2017				Conta de gerência de 2017			
	Receita total ≥ Despesa total	Receita total	6.560.000,00			Receita total	0 €			
		Despesa total	6.560.000,00			Despesa total	0 €			
Observações										
Informação de receita específica		Orçamento 2017		Conta gerência 2017		Desvio				
		Montante		Montante		Montante		%		
INFO	FEF (corrente + capital)		3.686.486,00				3.686.486,00		0%	
	Fundos comunitários (10.03.07)		896.570,00				896.570,00		0%	

MATRIZ DE ACOMPANHAMENTO DO DESEMPENHO FINANCEIRO MUNICIPAL

Nº 2

Município		Vila de Rei		Código		NUT III		Médio Tejo	
INDICADORES			Orçamento 2017		Conta gerência 2017		Observações		
INDICADORES	IR1	FEF (corrente + capital)	3.686.486,00	56,20%	0,00	#DIV/0!			
		Receita total	6.560.000,00		0,00				
	IR2	Transferências	5.308.575,00	80,92%	0,00	#DIV/0!			
		Receita total	6.560.000,00		0,00				
	IR3	Receita tributária	488.524,00	7,45%	0,00	#DIV/0!			
		Receita total	6.560.000,00		0,00				
	IR4	Passivos Financeiros	140.030,00	2,13%	0,00	#DIV/0!			
		Receita total	6.560.000,00		0,00				
	ID1	Despesas com pessoal	2.365.600,00	50,43%	0,00	#DIV/0!			
		Despesa corrente	4.690.700,00		0,00				
	ID2	Aquisição de bens e serviços	1.754.300,00	37,40%	0,00	#DIV/0!			
		Despesa corrente	4.690.700,00		0,00				
	ID3	Encargos financeiros	29.300,00	0,62%	0,00	#DIV/0!			
		Despesa corrente	4.690.700,00		0,00				
IG1	Aquisição bens capital	1.561.500,00	83,53%	0,00	#DIV/0!				
	Total da despesa de capital	1.869.300,00		0,00					

IR - Indicadores de receita; ID - Indicadores de despesa; IG - Indicador de gestão do investimento

Indicadores 2017		Orçamento 2017	Prestação Contas 2017	Orçamento 2017	Prestação Contas 2017	Orçamento 2017	Prestação Contas 2017	Orçamento 2017	Prestação Contas 2017	Orçamento 2017	Prestação Contas 2017	Orçamento 2017	Prestação Contas 2017	Orçamento 2017	Prestação Contas 2017	Orçamento 2017	Prestação Contas 2017
NUT III	Município	IR1		IR2		IR3		IR4		ID1		ID2		ID3		IG1	
		FEF (corrente+ capital) / / Receita Total	#DIV/0!	Transferências / / Receita Total	#DIV/0!	Receita Tributária / / Receita Total	#DIV/0!	Passivos Financeiros / / Receita Total	#DIV/0!	Despesas com o pessoal/ / Despesa corrente	#DIV/0!	Aquisição de bens e serviços/ / Despesa corrente	#DIV/0!	Encargos financeiros / / Despesa corrente	#DIV/0!	Aquisição de bens de capital / / Total despesas de capital	#DIV/0!
Região de Aveiro	Águeda	15,67%	#DIV/0!	68,01%	#DIV/0!	19,55%	#DIV/0!	0,00%	#DIV/0!	32,98%	#DIV/0!	48,82%	#DIV/0!	0,20%	#DIV/0!	88,09%	#DIV/0!
	Albergaria-a-Velha	27,55%	#DIV/0!	48,42%	#DIV/0!	26,44%	#DIV/0!	13,92%	#DIV/0!	39,54%	#DIV/0!	48,24%	#DIV/0!	0,30%	#DIV/0!	91,29%	#DIV/0!
	Anadia	36,24%	#DIV/0!	49,68%	#DIV/0!	21,19%	#DIV/0!	0,00%	#DIV/0!	38,04%	#DIV/0!	49,59%	#DIV/0!	1,03%	#DIV/0!	78,87%	#DIV/0!
	Aveiro	2,57%	#DIV/0!	12,06%	#DIV/0!	19,68%	#DIV/0!	60,29%	#DIV/0!	22,16%	#DIV/0!	12,06%	#DIV/0!	7,17%	#DIV/0!	45,75%	#DIV/0!
	Estarreja	34,30%	#DIV/0!	53,75%	#DIV/0!	29,62%	#DIV/0!	0,00%	#DIV/0!	40,69%	#DIV/0!	48,28%	#DIV/0!	0,71%	#DIV/0!	66,26%	#DIV/0!
	Ílhavo	13,28%	#DIV/0!	44,62%	#DIV/0!	39,52%	#DIV/0!	0,00%	#DIV/0!	34,00%	#DIV/0!	60,72%	#DIV/0!	1,60%	#DIV/0!	57,33%	#DIV/0!
	Murtosa	33,28%	#DIV/0!	68,63%	#DIV/0!	20,07%	#DIV/0!	0,00%	#DIV/0!	34,17%	#DIV/0!	47,38%	#DIV/0!	0,19%	#DIV/0!	92,59%	#DIV/0!
	Oliveira do Bairro	27,94%	#DIV/0!	56,13%	#DIV/0!	21,16%	#DIV/0!	0,00%	#DIV/0!	43,15%	#DIV/0!	42,06%	#DIV/0!	0,63%	#DIV/0!	73,77%	#DIV/0!
	Ovar	17,52%	#DIV/0!	48,49%	#DIV/0!	37,66%	#DIV/0!	0,00%	#DIV/0!	40,45%	#DIV/0!	42,80%	#DIV/0!	0,50%	#DIV/0!	90,90%	#DIV/0!
	Sever do Vouga	45,74%	#DIV/0!	74,77%	#DIV/0!	17,44%	#DIV/0!	0,00%	#DIV/0!	35,08%	#DIV/0!	49,62%	#DIV/0!	0,53%	#DIV/0!	79,38%	#DIV/0!
Vagos	28,54%	#DIV/0!	61,08%	#DIV/0!	24,32%	#DIV/0!	2,23%	#DIV/0!	32,03%	#DIV/0!	50,25%	#DIV/0!	1,54%	#DIV/0!	73,26%	#DIV/0!	
Região de Coimbra	Arganil	27,23%	#DIV/0!	70,90%	#DIV/0!	9,60%	#DIV/0!	0,00%	#DIV/0!	39,73%	#DIV/0!	44,21%	#DIV/0!	0,63%	0,00%	83,77%	#DIV/0!
	Cantanhede	31,37%	#DIV/0!	53,17%	#DIV/0!	31,76%	#DIV/0!	0,00%	#DIV/0!	36,72%	#DIV/0!	40,10%	#DIV/0!	1,45%	#DIV/0!	58,24%	#DIV/0!
	Coimbra	5,65%	#DIV/0!	36,24%	#DIV/0!	50,74%	#DIV/0!	1,98%	#DIV/0!	42,83%	#DIV/0!	32,29%	#DIV/0!	1,63%	#DIV/0!	73,48%	#DIV/0!
	Condeixa-a-Nova	26,73%	#DIV/0!	40,01%	#DIV/0!	17,32%	#DIV/0!	5,88%	#DIV/0!	36,99%	#DIV/0!	54,30%	#DIV/0!	0,37%	#DIV/0!	67,68%	#DIV/0!
	Figueira da Foz	13,35%	#DIV/0!	46,18%	#DIV/0!	41,05%	#DIV/0!	0,00%	#DIV/0!	39,24%	#DIV/0!	45,36%	#DIV/0!	1,56%	#DIV/0!	76,15%	#DIV/0!
	Góis	47,13%	#DIV/0!	63,32%	#DIV/0!	9,97%	#DIV/0!	5,45%	#DIV/0!	43,09%	#DIV/0!	38,73%	#DIV/0!	0,46%	#DIV/0!	79,02%	#DIV/0!
	Lousã	27,74%	#DIV/0!	51,48%	#DIV/0!	26,82%	#DIV/0!	0,00%	#DIV/0!	41,75%	#DIV/0!	45,96%	#DIV/0!	0,44%	#DIV/0!	78,40%	#DIV/0!
	Mealhada	26,56%	#DIV/0!	61,01%	#DIV/0!	18,87%	#DIV/0!	0,00%	#DIV/0!	49,41%	#DIV/0!	40,96%	#DIV/0!	0,00%	#DIV/0!	83,26%	#DIV/0!
	Mira	29,60%	#DIV/0!	49,76%	#DIV/0!	30,32%	#DIV/0!	0,00%	#DIV/0!	38,92%	#DIV/0!	53,50%	#DIV/0!	0,69%	#DIV/0!	80,28%	#DIV/0!
	Miranda do Corvo	34,55%	#DIV/0!	60,83%	#DIV/0!	14,15%	#DIV/0!	0,00%	#DIV/0!	44,07%	#DIV/0!	43,14%	#DIV/0!	0,66%	#DIV/0!	83,24%	#DIV/0!
	Montemor-o-Velho	34,57%	#DIV/0!	42,56%	#DIV/0!	27,71%	#DIV/0!	0,00%	#DIV/0!	34,31%	#DIV/0!	55,54%	#DIV/0!	2,24%	#DIV/0!	74,21%	#DIV/0!
	Mortágua	52,18%	#DIV/0!	69,57%	#DIV/0!	16,68%	#DIV/0!	0,00%	#DIV/0!	46,83%	#DIV/0!	33,92%	#DIV/0!	0,38%	#DIV/0!	80,12%	#DIV/0!
	Oliveira do Hospital	22,60%	#DIV/0!	68,48%	#DIV/0!	10,72%	#DIV/0!	7,10%	#DIV/0!	29,96%	#DIV/0!	45,46%	#DIV/0!	0,30%	#DIV/0!	85,71%	#DIV/0!
	Pampilhosa da Serra	54,33%	#DIV/0!	88,40%	#DIV/0!	5,00%	#DIV/0!	0,00%	#DIV/0!	44,81%	#DIV/0!	38,73%	#DIV/0!	0,04%	#DIV/0!	94,96%	#DIV/0!
Penacova	41,71%	#DIV/0!	64,42%	#DIV/0!	11,58%	#DIV/0!	8,54%	#DIV/0!	33,20%	#DIV/0!	48,49%	#DIV/0!	0,48%	#DIV/0!	84,51%	#DIV/0!	
Penela	43,16%	#DIV/0!	66,77%	#DIV/0!	8,43%	#DIV/0!	0,00%	#DIV/0!	37,11%	#DIV/0!	42,62%	#DIV/0!	1,64%	#DIV/0!	72,64%	#DIV/0!	
Soure	41,33%	#DIV/0!	66,95%	#DIV/0!	17,45%	#DIV/0!	0,00%	#DIV/0!	42,44%	#DIV/0!	44,88%	#DIV/0!	0,90%	#DIV/0!	72,83%	#DIV/0!	
Tábua	32,72%	#DIV/0!	69,85%	#DIV/0!	17,47%	#DIV/0!	5,61%	#DIV/0!	38,27%	#DIV/0!	42,99%	#DIV/0!	1,61%	#DIV/0!	84,22%	#DIV/0!	
Vila Nova de Poiares	36,34%	#DIV/0!	42,38%	#DIV/0!	21,21%	#DIV/0!	21,93%	#DIV/0!	30,32%	#DIV/0!	56,46%	#DIV/0!	4,04%	#DIV/0!	71,94%	#DIV/0!	
Região de Leiria	Alvaiázere	42,97%	#DIV/0!	53,41%	#DIV/0!	9,73%	#DIV/0!	0,00%	#DIV/0!	31,40%	#DIV/0!	56,24%	#DIV/0!	1,09%	#DIV/0!	68,72%	#DIV/0!
	Ansião	42,26%	#DIV/0!	60,74%	#DIV/0!	22,62%	#DIV/0!	0,00%	#DIV/0!	33,26%	#DIV/0!	53,74%	#DIV/0!	1,75%	#DIV/0!	67,34%	#DIV/0!
	Batalha	23,29%	#DIV/0!	66,54%	#DIV/0!	24,76%	#DIV/0!	0,00%	#DIV/0!	31,68%	#DIV/0!	53,54%	#DIV/0!	0,13%	#DIV/0!	94,95%	#DIV/0!
	Castanheira de Pera	62,74%	#DIV/0!	72,85%	#DIV/0!	14,69%	#DIV/0!	0,00%	#DIV/0!	44,03%	#DIV/0!	40,20%	#DIV/0!	2,72%	#DIV/0!	34,48%	#DIV/0!
	Figueiró dos Vinhos	42,35%	#DIV/0!	58,45%	#DIV/0!	10,06%	#DIV/0!	0,00%	#DIV/0!	46,29%	#DIV/0!	42,61%	#DIV/0!	1,71%	#DIV/0!	64,34%	#DIV/0!
	Leiria	13,39%	#DIV/0!	45,16%	#DIV/0!	42,90%	#DIV/0!	0,00%	#DIV/0!	34,40%	#DIV/0!	46,42%	#DIV/0!	3,57%	#DIV/0!	73,20%	#DIV/0!
	Marinha Grande	16,34%	#DIV/0!	30,66%	#DIV/0!	38,44%	#DIV/0!	0,00%	#DIV/0!	33,27%	#DIV/0!	54,95%	#DIV/0!	0,08%	#DIV/0!	91,24%	#DIV/0!
	Pedrogão Grande	42,94%	#DIV/0!	82,63%	#DIV/0!	7,47%	#DIV/0!	0,00%	#DIV/0!	35,59%	#DIV/0!	44,93%	#DIV/0!	0,22%	#DIV/0!	85,13%	#DIV/0!
	Pombal	30,91%	#DIV/0!	48,11%	#DIV/0!	27,47%	#DIV/0!	0,00%	#DIV/0!	73,95%	#DIV/0!	20,28%	#DIV/0!	0,12%	#DIV/0!	98,35%	#DIV/0!
	Porto Mós	29,94%	#DIV/0!	51,19%	#DIV/0!	20,93%	#DIV/0!	0,00%	#DIV/0!	39,47%	#DIV/0!	53,18%	#DIV/0!	0,15%	#DIV/0!	87,26%	#DIV/0!
Visão Dão Lafões	Aguiar da Beira	29,46%	#DIV/0!	59,08%	#DIV/0!	4,29%	#DIV/0!	0,00%	#DIV/0!	38,17%	#DIV/0!	49,50%	#DIV/0!	0,48%	#DIV/0!	90,33%	#DIV/0!
	Carregal do Sal	48,09%	#DIV/0!	75,53%	#DIV/0!	19,07%	#DIV/0!	0,00%	#DIV/0!	53,56%	#DIV/0!	36,28%	#DIV/0!	0,45%	#DIV/0!	75,12%	#DIV/0!
	Castro Daire	28,05%	#DIV/0!	85,34%	#DIV/0!	6,87%	#DIV/0!	0,01%	#DIV/0!	37,45%	#DIV/0!	44,89%	#DIV/0!	0,50%	#DIV/0!	91,55%	#DIV/0!
	Mangualde	29,20%	#DIV/0!	66,60%	#DIV/0!	17,34%	#DIV/0!	0,00%	#DIV/0!	42,04%	#DIV/0!	51,97%	#DIV/0!	0,83%	#DIV/0!	85,39%	#DIV/0!
	Nelas	32,68%	#DIV/0!	63,85%	#DIV/0!	21,33%	#DIV/0!	0,02%	#DIV/0!	41,33%	#DIV/0!	44,98%	#DIV/0!	4,03%	#DIV/0!	81,07%	#DIV/0!
	Oliveira de Frades	35,57%	#DIV/0!	70,76%	#DIV/0!	16,53%	#DIV/0!	2,54%	#DIV/0!	50,67%	#DIV/0!	40,66%	#DIV/0!	0,83%	#DIV/0!	84,41%	#DIV/0!
	Penalva do Castelo	44,21%	#DIV/0!	85,30%	#DIV/0!	7,92%	#DIV/0!	0,00%	#DIV/0!	41,75%	#DIV/0!	36,57%	#DIV/0!	0,09%	#DIV/0!	85,13%	#DIV/0!
	Santa Comba Dão	31,11%	#DIV/0!	50,85%	#DIV/0!	16,31%	#DIV/0!	0,00%	#DIV/0!	33,90%	#DIV/0!	52,23%	#DIV/0!	9,01%	#DIV/0!	38,98%	#DIV/0!
	São Pedro do Sul	32,88%	#DIV/0!	63,70%	#DIV/0!	10,05%	#DIV/0!	0,00%	#DIV/0!	51,95%	#DIV/0!	38,70%	#DIV/0!	1,57%	#DIV/0!	91,40%	#DIV/0!
	Sátão	42,97%	#DIV/0!	75,92%	#DIV/0!	13,57%	#DIV/0!	0,00%	#DIV/0!	42,49%	#DIV/0!	49,67%	#DIV/0!	0,19%	#DIV/0!	85,71%	#DIV/0!
	Tondela	30,04%	#DIV/0!	64,09%	#DIV/0!	15,90%	#DIV/0!	11,19%	#DIV/0!	32,98%	#DIV/0!	44,16%	#DIV/0!	0,33%	#DIV/0!	80,45%	#DIV/0!
	Vila Nova de Paiva	38,00%	#DIV/0!	86,03%	#DIV/0!	9,20%	#DIV/0!	0,01%	#DIV/0!	52,65%	#DIV/0!	37,28%	#DIV/0!	1,80%	#DIV/0!	82,88%	#DIV/0!
	Viseu	16,36%	#DIV/0!	35,61%	#DIV/0!	33,47%	#DIV/0!	14,97%	#DIV/0!	36,50%	#DIV/0!	38,77%	#DIV/0!	0,90%	#DIV/0!	50,63%	#DIV/0!
Vouzela	45,29%	#DIV/0!	67,86%	#DIV/0!	10,01%	#DIV/0!	6,72%	#DIV/0!	49,43%	#DIV/0!	35,20%	#DIV/0!	0,49%	#DIV/0!	48,56%	#DIV/0!	

Indicadores 2017		Orçamento 2017	Prestação Contas 2017	Orçamento 2017	Prestação Contas 2017	Orçamento 2017	Prestação Contas 2017	Orçamento 2017	Prestação Contas 2017	Orçamento 2017	Prestação Contas 2017	Orçamento 2017	Prestação Contas 2017	Orçamento 2017	Prestação Contas 2017	Orçamento 2017	Prestação Contas 2017
NUT III	Município	IR1 FEF (corrente+ capital) / / Receita Total		IR2 Transferências / / Receita Total		IR3 Receita Tributária / / Receita Total		IR4 Passivos Financeiros / / Receita Total		ID1 Despesas com o pessoal/ / Despesa corrente		ID2 Aquisição de bens e serviços/ / Despesa corrente		ID3 Encargos financeiros / / Despesa corrente		IG1 Aquisição de bens de capital / / Total despesas de capital	
Beiras e Serra da Estrela	Almeida	53,20%	#DIV/0!	77,02%	#DIV/0!	10,23%	#DIV/0!	0,00%	#DIV/0!	46,00%	#DIV/0!	43,20%	#DIV/0!	0,62%	#DIV/0!	92,35%	#DIV/0!
	Belmonte	35,29%	#DIV/0!	71,89%	#DIV/0!	8,45%	#DIV/0!	4,66%	#DIV/0!	18,08%	#DIV/0!	70,44%	#DIV/0!	0,98%	#DIV/0!	71,28%	#DIV/0!
	Celorico da Beira	23,48%	#DIV/0!	38,61%	#DIV/0!	6,05%	#DIV/0!	0,00%	#DIV/0!	30,57%	#DIV/0!	49,51%	#DIV/0!	15,55%	#DIV/0!	89,28%	#DIV/0!
	Covilhã	26,92%	#DIV/0!	45,70%	#DIV/0!	23,27%	#DIV/0!	0,00%	#DIV/0!	32,88%	#DIV/0!	46,08%	#DIV/0!	3,17%	#DIV/0!	57,62%	#DIV/0!
	Figueira Castelo Rodrigo	53,20%	#DIV/0!	84,05%	#DIV/0!	6,13%	#DIV/0!	0,00%	#DIV/0!	34,47%	#DIV/0!	52,40%	#DIV/0!	0,57%	#DIV/0!	80,22%	#DIV/0!
	Fornos de Algodres	66,55%	#DIV/0!	73,00%	#DIV/0!	13,06%	#DIV/0!	0,00%	#DIV/0!	41,83%	#DIV/0!	42,22%	#DIV/0!	10,88%	#DIV/0!	79,11%	#DIV/0!
	Fundão	33,94%	#DIV/0!	52,66%	#DIV/0!	18,09%	#DIV/0!	3,39%	#DIV/0!	35,58%	#DIV/0!	45,12%	#DIV/0!	9,83%	#DIV/0!	31,68%	#DIV/0!
	Guarda	30,89%	#DIV/0!	58,10%	#DIV/0!	26,09%	#DIV/0!	0,00%	#DIV/0!	43,72%	#DIV/0!	46,48%	#DIV/0!	2,14%	#DIV/0!	67,62%	#DIV/0!
	Gouveia	31,51%	#DIV/0!	73,94%	#DIV/0!	8,61%	#DIV/0!	0,00%	#DIV/0!	35,48%	#DIV/0!	51,49%	#DIV/0!	0,59%	#DIV/0!	92,92%	#DIV/0!
	Manteigas	54,34%	#DIV/0!	80,49%	#DIV/0!	6,22%	#DIV/0!	0,00%	#DIV/0!	29,46%	#DIV/0!	52,58%	#DIV/0!	2,32%	#DIV/0!	66,75%	#DIV/0!
	Meda	48,69%	#DIV/0!	80,60%	#DIV/0!	8,33%	#DIV/0!	2,86%	#DIV/0!	47,74%	#DIV/0!	42,31%	#DIV/0!	2,02%	#DIV/0!	73,64%	#DIV/0!
	Pinhel	37,45%	#DIV/0!	70,22%	#DIV/0!	8,72%	#DIV/0!	11,07%	#DIV/0!	35,41%	#DIV/0!	55,87%	#DIV/0!	0,76%	#DIV/0!	75,46%	#DIV/0!
	Sabugal	54,26%	#DIV/0!	72,78%	#DIV/0!	9,69%	#DIV/0!	0,00%	#DIV/0!	33,71%	#DIV/0!	48,82%	#DIV/0!	0,07%	#DIV/0!	73,78%	#DIV/0!
	Seia	45,45%	#DIV/0!	55,29%	#DIV/0!	27,16%	#DIV/0!	0,00%	#DIV/0!	31,36%	#DIV/0!	47,78%	#DIV/0!	10,23%	#DIV/0!	28,26%	#DIV/0!
Trancoso	55,63%	#DIV/0!	77,79%	#DIV/0!	10,41%	#DIV/0!	0,00%	#DIV/0!	48,90%	#DIV/0!	37,64%	#DIV/0!	1,51%	#DIV/0!	71,42%	#DIV/0!	
Beira Baixa	Castelo Branco	28,57%	#DIV/0!	65,72%	#DIV/0!	20,00%	#DIV/0!	0,00%	#DIV/0!	34,64%	#DIV/0!	45,96%	#DIV/0!	0,49%	#DIV/0!	83,21%	#DIV/0!
	Idanha-a-Nova	57,74%	#DIV/0!	80,85%	#DIV/0!	7,67%	#DIV/0!	0,00%	#DIV/0!	34,73%	#DIV/0!	51,77%	#DIV/0!	0,32%	#DIV/0!	76,58%	#DIV/0!
	Oleiros	61,68%	#DIV/0!	74,82%	#DIV/0!	6,64%	#DIV/0!	0,00%	#DIV/0!	37,01%	#DIV/0!	45,67%	#DIV/0!	0,84%	#DIV/0!	83,37%	#DIV/0!
	Penamacor	57,74%	#DIV/0!	80,85%	#DIV/0!	7,67%	#DIV/0!	0,00%	#DIV/0!	34,73%	#DIV/0!	51,77%	#DIV/0!	0,32%	#DIV/0!	76,58%	#DIV/0!
	Proença-a-Nova	55,82%	#DIV/0!	72,49%	#DIV/0!	7,31%	#DIV/0!	0,00%	#DIV/0!	45,99%	#DIV/0!	39,54%	#DIV/0!	0,09%	#DIV/0!	88,83%	#DIV/0!
	Vila Velha de Rodão	48,37%	#DIV/0!	75,72%	#DIV/0!	13,86%	#DIV/0!	0,00%	#DIV/0!	42,36%	#DIV/0!	42,63%	#DIV/0!	0,05%	#DIV/0!	91,76%	#DIV/0!
Médio Tejo	Sertã	41,74%	#DIV/0!	63,81%	#DIV/0!	11,39%	#DIV/0!	5,70%	#DIV/0!	36,75%	#DIV/0!	48,12%	#DIV/0!	0,75%	#DIV/0!	83,77%	#DIV/0!
	Vila de Rei	56,20%	#DIV/0!	80,92%	#DIV/0!	7,45%	#DIV/0!	2,13%	#DIV/0!	50,43%	#DIV/0!	37,40%	#DIV/0!	0,62%	#DIV/0!	83,53%	#DIV/0!
Indicadores 2017		Orçamento 2017	Prestação Contas 2017	Orçamento 2017	Prestação Contas 2017	Orçamento 2017	Prestação Contas 2017	Orçamento 2017	Prestação Contas 2017	Orçamento 2017	Prestação Contas 2017	Orçamento 2017	Prestação Contas 2017	Orçamento 2017	Prestação Contas 2017	Orçamento 2017	Prestação Contas 2017
NUT III		IR1 FEF (corrente+ capital) / / Receita Total		IR2 Transferências / / Receita Total		IR3 Receita Tributária / / Receita Total		IR4 Passivos Financeiros / / Receita Total		ID1 Despesas com o pessoal/ / Despesa corrente		ID2 Aquisição de bens e serviços/ / Despesa corrente		ID3 Encargos financeiros / / Despesa corrente		IG1 Aquisição de bens de capital / / Total despesas de capital	
Região de Aveiro		15,71%	#DIV/0!	39,21%	#DIV/0!	23,83%	#DIV/0!	24,41%	#DIV/0!	32,07%	#DIV/0!	46,49%	#DIV/0!	2,83%	#DIV/0!	64,17%	#DIV/0!
Região de Coimbra		24,67%	#DIV/0!	52,96%	#DIV/0!	28,50%	#DIV/0!	2,35%	#DIV/0!	39,78%	#DIV/0!	42,41%	#DIV/0!	1,19%	#DIV/0!	77,19%	#DIV/0!
Região de Leiria		25,52%	#DIV/0!	50,19%	#DIV/0!	30,24%	#DIV/0!	0,00%	#DIV/0!	39,08%	#DIV/0!	46,88%	#DIV/0!	1,64%	#DIV/0!	82,50%	#DIV/0!
Viseu Dão Lafões		29,64%	#DIV/0!	61,48%	#DIV/0!	17,66%	#DIV/0!	5,23%	#DIV/0!	41,06%	#DIV/0!	42,73%	#DIV/0!	1,38%	#DIV/0!	74,29%	#DIV/0!
Beiras e Serra da Estrela		38,50%	#DIV/0!	62,20%	#DIV/0!	15,19%	#DIV/0!	1,43%	#DIV/0!	36,19%	#DIV/0!	48,34%	#DIV/0!	4,42%	#DIV/0!	68,54%	#DIV/0!
Beira Baixa		44,02%	#DIV/0!	71,04%	#DIV/0!	13,48%	#DIV/0!	0,00%	#DIV/0!	35,92%	#DIV/0!	47,71%	#DIV/0!	0,86%	#DIV/0!	83,78%	#DIV/0!
Médio Tejo		45,61%	#DIV/0!	68,38%	#DIV/0!	10,34%	#DIV/0!	4,75%	#DIV/0!	40,82%	#DIV/0!	44,93%	#DIV/0!	0,71%	#DIV/0!	88,01%	#DIV/0!
Região Centro		27,51%	#DIV/0!	53,95%	#DIV/0!	22,44%	#DIV/0!	7,08%	#DIV/0!	37,40%	#DIV/0!	45,31%	#DIV/0!	2,16%	#DIV/0!	73,56%	#DIV/0!